

NOVIDADE

# No trânsito de máquinas e implementos agrícolas usados.

Saiba como fazer sua  
solicitação de ingresso  
para o Piauí através do



**SIDA PI**



SECRETARIA  
DA ASSISTÊNCIA  
TÉCNICA E DEFESA  
AGROPECUÁRIA - SADA



AQUI TEM TRABALHO.  
AQUI TEM FUTURO.



# SIDAPI

Usuário (CPF/CNPJ)

|

Senha

ENTRAR



RECUPERAR ACESSO



PRIMEIRO ACESSO PRODUTOR



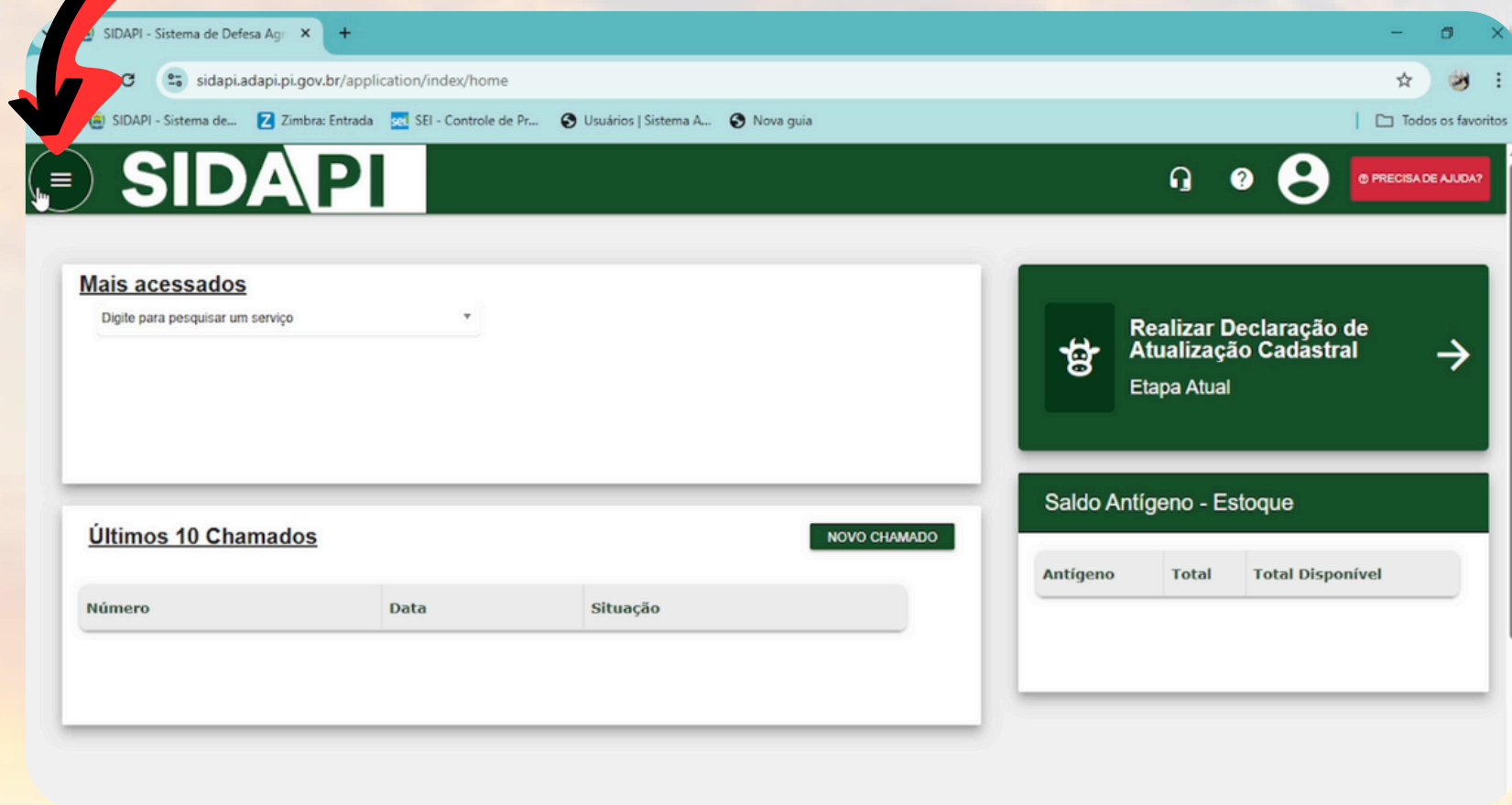
Contato via e-mail



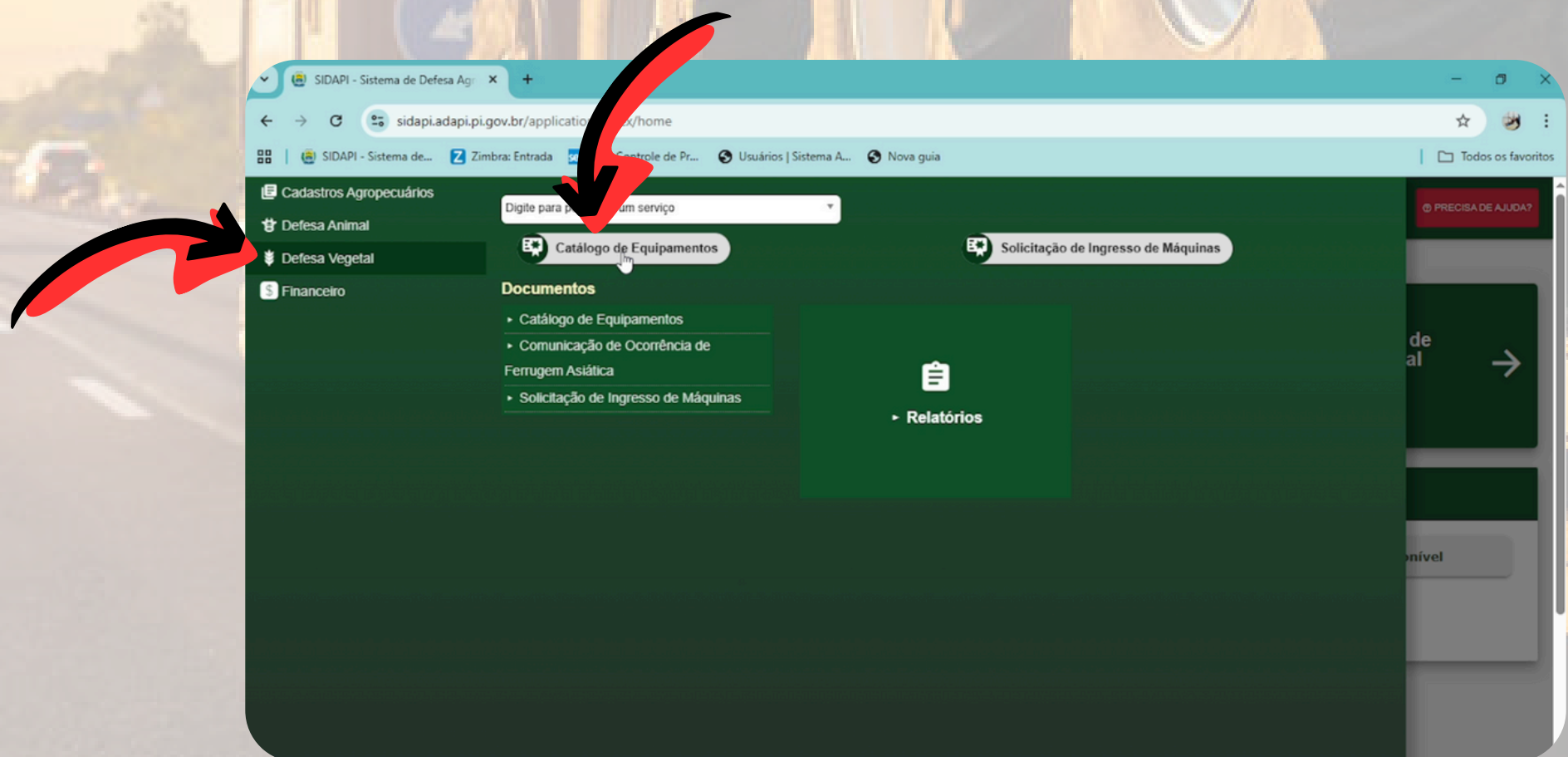
Acesse: **sidapi.adapi.pi.gov.br** e  
entre com seu CPF ou CNPJ e senha.



Clique no menu 

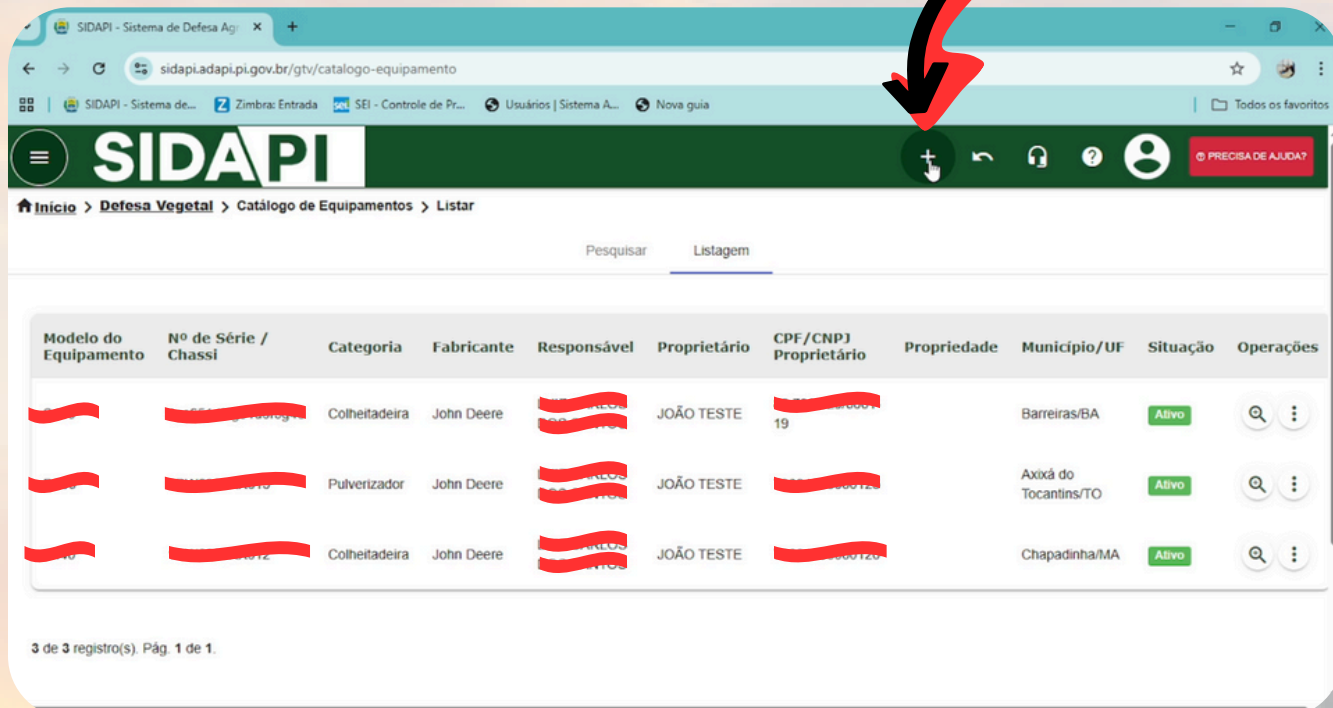


Clique no menu “Defesa Vegetal” e depois em “Catálogo de Equipamentos”





Clique em 



SIDAPI - Sistema de Defesa Ag... x +

sidapi.adapi.gov.br/gtv/catalogo-equipamento

SIDAPI - Sistema de... Zimbrá: Entrada SEI - Controle de Pr... Usuários | Sistema A... Nova guia







Todos os favoritos

**SIDAPI**

PRECISA DE AJUDA?

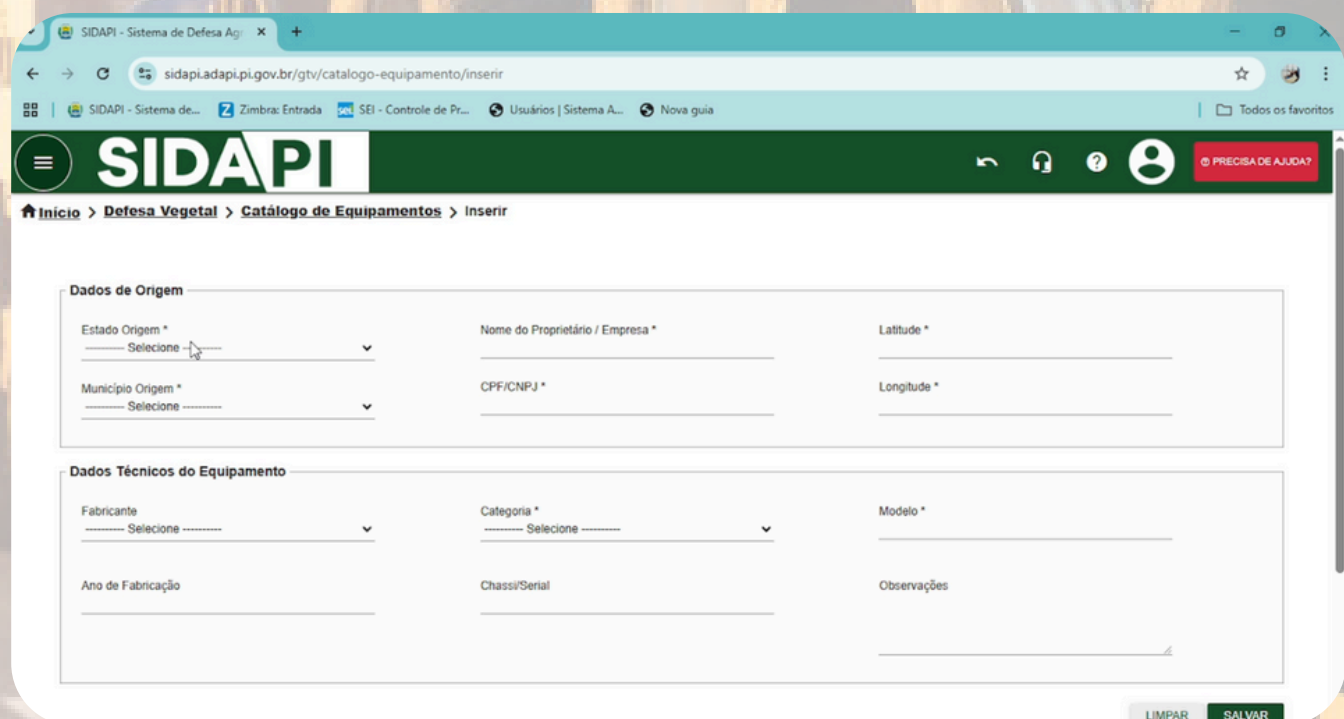
Início > Defesa Vegetal > Catálogo de Equipamentos > Listar

Pesquisar Listagem

Modelo do Equipamento	Nº de Série / Chassi	Categoria	Fabricante	Responsável	Proprietário	CPF/CNPJ Proprietário	Propriedade	Município/UF	Situação	Operações
[REDACTED]	[REDACTED]	Colheitadeira	John Deere	[REDACTED]	JOÃO TESTE	[REDACTED] 19		Barreiras/BA	Ativo	 
[REDACTED]	[REDACTED]	Pulverizador	John Deere	[REDACTED]	JOÃO TESTE	[REDACTED]		Axixá do Tocantins/TO	Ativo	 
[REDACTED]	[REDACTED]	Colheitadeira	John Deere	[REDACTED]	JOÃO TESTE	[REDACTED]		Chapadinha/MA	Ativo	 

3 de 3 registro(s). Pág. 1 de 1.

Adicione todas as informações solicitadas.  
**ATENÇÃO:** Campos com “\*” são obrigatórios



SIDAPI - Sistema de Defesa Ag... x +

sidapi.adapi.gov.br/gtv/catalogo-equipamento/inserir

SIDAPI - Sistema de... Zimbrá: Entrada SEI - Controle de Pr... Usuários | Sistema A... Nova guia


Todos os favoritos


**SIDAPI**

PRECISA DE AJUDA?

Início > Defesa Vegetal > Catálogo de Equipamentos > Inserir

Dados de Origem

Estado Origem \*  Seleção

Município Origem \*  Seleção


Nome do Proprietário / Empresa \*


CPF/CNPJ \*

Latitude \*

Longitude \*

Dados Técnicos do Equipamento

Fabricante  Seleção

Categoria \*  Seleção

Modelo \*

Ano de Fabricação

Chassi/Serial

Observações

LIMPAR SALVAR

Clique em “salvar”





SIDAPI - Sistema de Defesa Agrícola

sidapi.adapi.pi.gov.br/gtv/catalogo-equipamento/inserir

Inicio > Defesa Vegetal > Catálogo de Equipamentos > Inserir

Dados de Origem

Estado Origem \*  
----- Seleção -----

Município Origem \*  
----- Seleção -----

Nome do Proprietário / Empresa \*

Latitude \*

Longitude \*

Dados Técnicos do Equipamento

Fabricante  
----- Seleção -----

Ano de Fabricação

Modelo \*

Observações

Registro inserido com sucesso

OK

LIMPAR AGUARDE...

Clique em "OK"

Pronto, você acabou de cadastrar sua máquina no catálogo de equipamentos.

Clique em



SIDAPI - Sistema de Defesa Agrícola

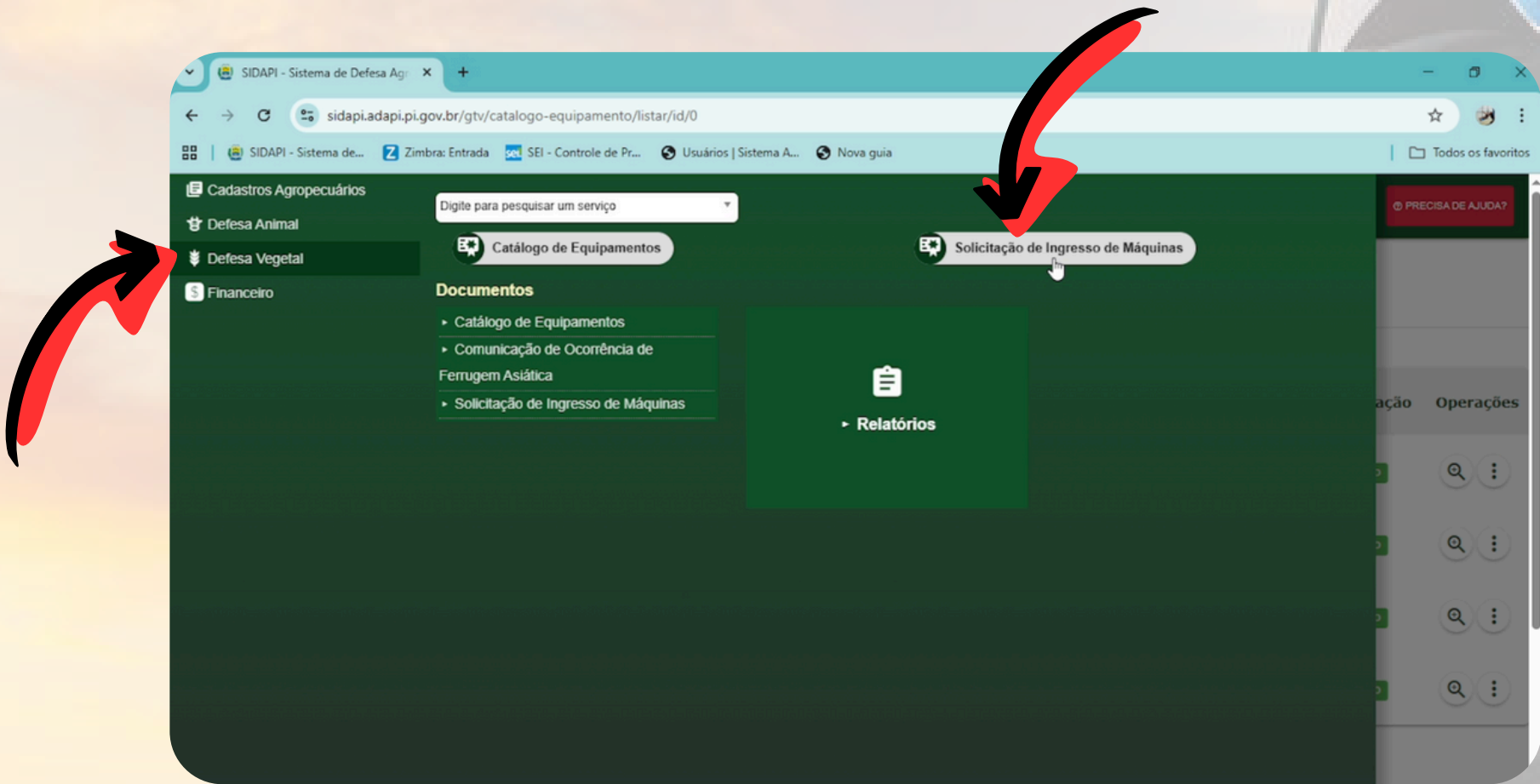
sidapi.adapi.pi.gov.br/gtv/catalogo-equipamento/listar/id/0

Inicio > Defesa Vegetal > Catálogo de Equipamentos > Listar

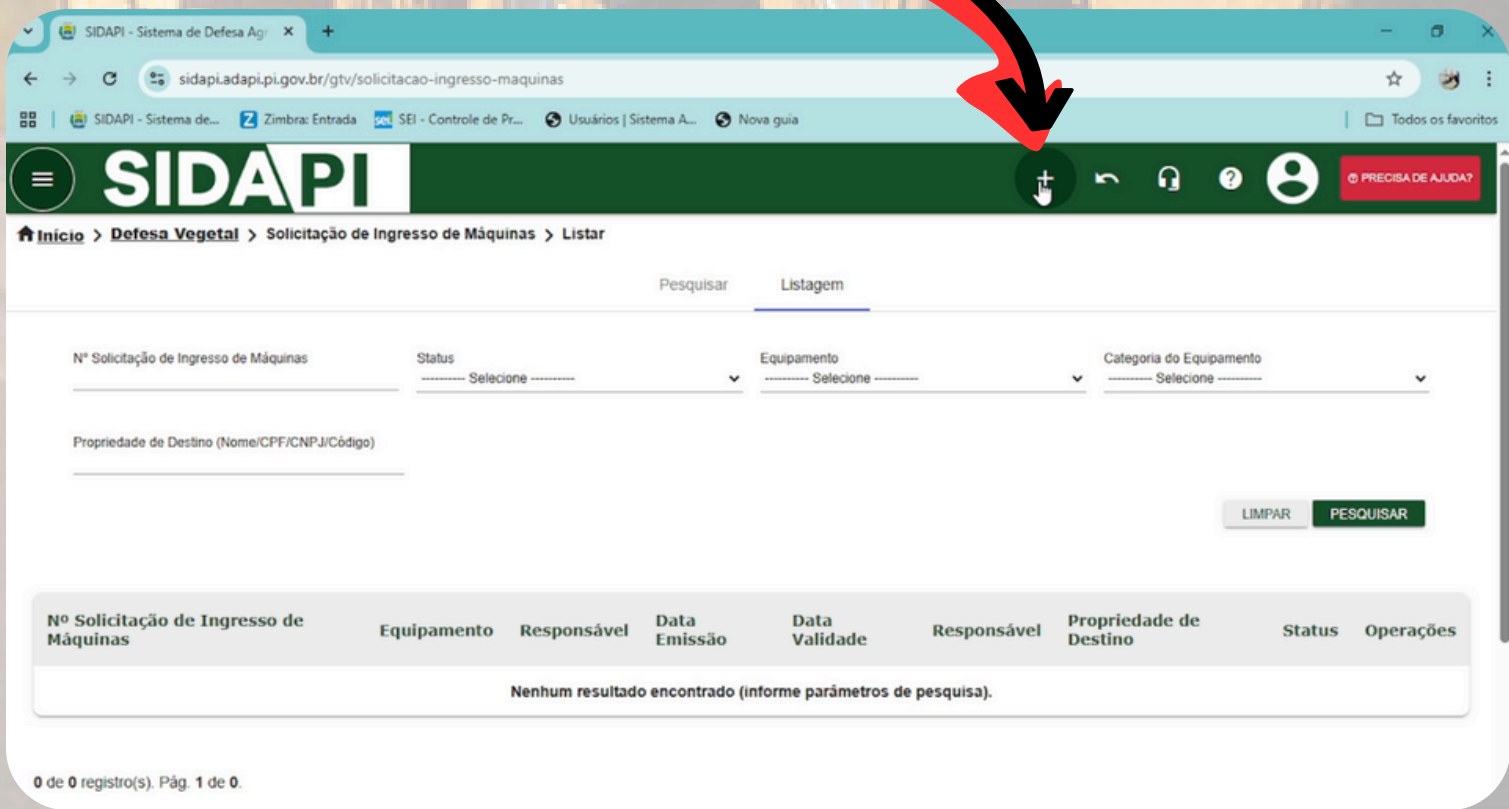
Pesquisar Listagem

Modelo do Equipamento	Nº de Série / Chassi	Categoria	Fabricante	Responsável	Proprietário	CPF/CNPJ Proprietário	Propriedade	Município/UF	Situação	Operações
[Redacted]	[Redacted]	Implemento rebocável	John Deere	[Redacted]	joao teste 2	[Redacted]		Chapadinha/MA	Ativo	[Search] [More]
[Redacted]	[Redacted]	Colheitadeira	John Deere	[Redacted]	JOÃO TESTE	[Redacted]		Barreiras/BA	Ativo	[Search] [More]
[Redacted]	[Redacted]	Pulverizador	John Deere	[Redacted]	JOÃO TESTE	[Redacted]		Arixá do Tocantins/TO	Ativo	[Search] [More]
[Redacted]	[Redacted]	Colheitadeira	John Deere	[Redacted]	JOÃO TESTE	[Redacted]		Chapadinha/MA	Ativo	[Search] [More]

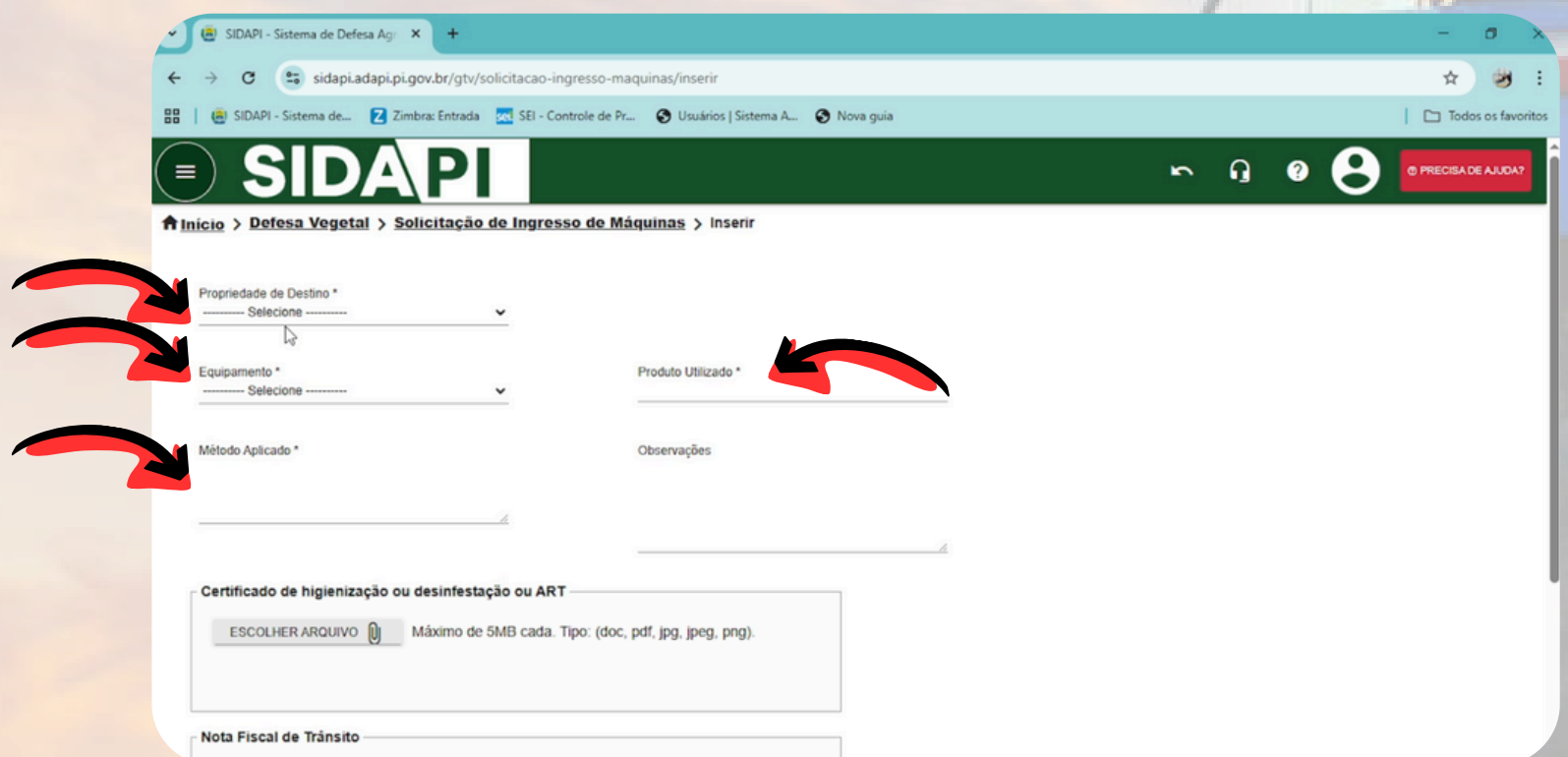
Clique no menu “Defesa Vegetal” e depois em “Solicitação de ingresso de Máquinas”



Clique em 



Adicione todas as informações solicitadas.  
**ATENÇÃO:** Campos com “\*” são obrigatórios

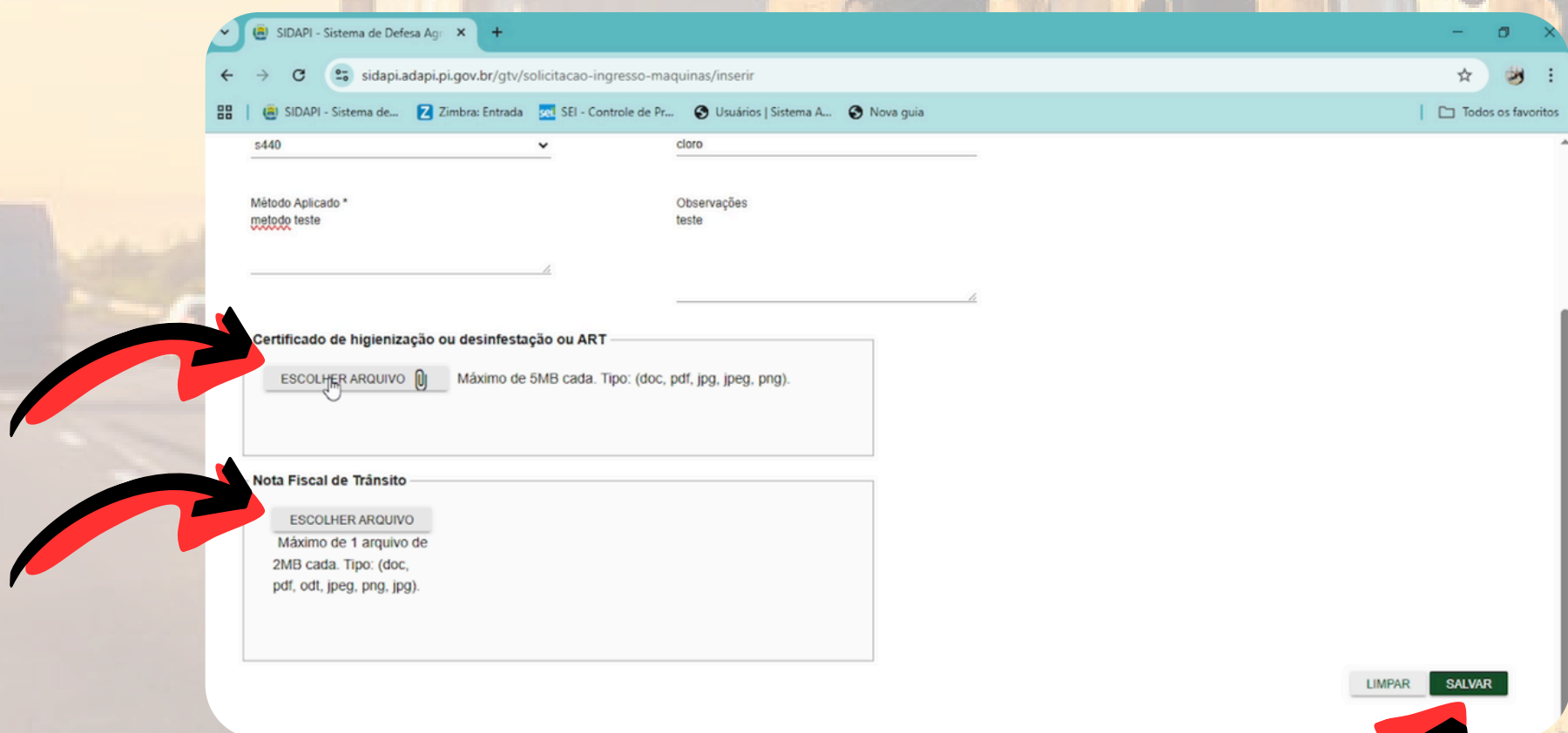


The screenshot shows the 'Inserir' (Insert) page for 'Solicitação de Ingresso de Máquinas' (Machine Entry Request) in the SIDAPI system. The form includes several required fields marked with an asterisk (\*):

- Propriedade de Destino \***: A dropdown menu with 'Selecione' (Select) as the placeholder.
- Equipamento \***: A dropdown menu with 'Selecione' (Select) as the placeholder.
- Método Aplicado \***: A text input field.
- Produto Utilizado \***: A text input field.
- Observações**: A text input field.
- Certificado de higienização ou desinfestação ou ART**: A file upload section with a button 'ESCOLHER ARQUIVO' (Choose File) and a note 'Máximo de 5MB cada. Tipo: (doc, pdf, jpg, jpeg, png)'.
- Nota Fiscal de Trânsito**: A file upload section with a button 'ESCOLHER ARQUIVO' (Choose File) and a note 'Máximo de 1 arquivo de 2MB cada. Tipo: (doc, pdf, odt, jpeg, png, jpg)'.

Red arrows point to the required fields: 'Propriedade de Destino', 'Equipamento', 'Método Aplicado', 'Produto Utilizado', and the 'Certificado de higienização...' upload button.

Anexe os arquivos solicitados



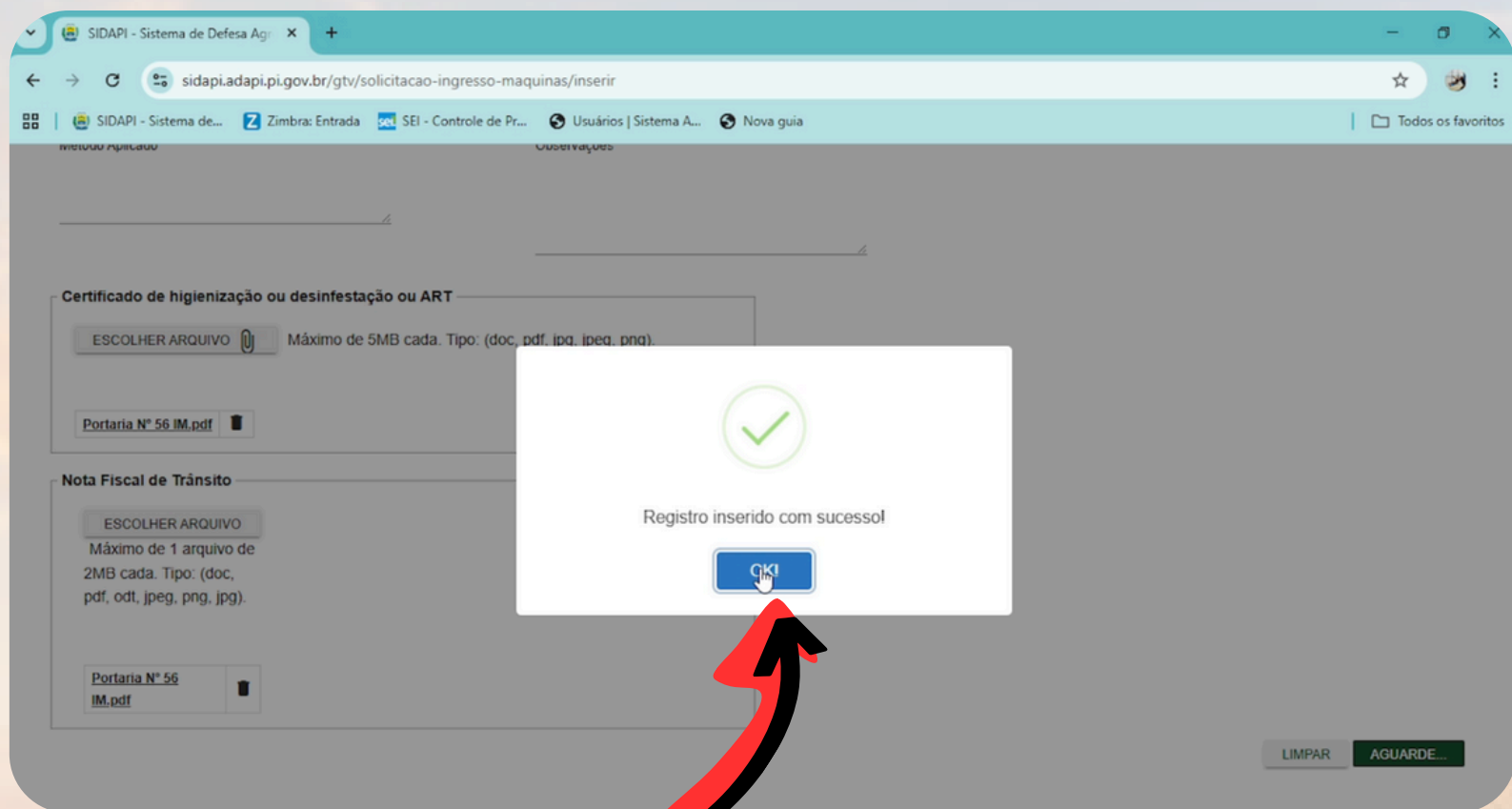
This screenshot shows the same form as above, but with the file upload sections expanded. Red arrows point to the 'ESCOLHER ARQUIVO' (Choose File) buttons for both the 'Certificado de higienização...' and 'Nota Fiscal de Trânsito' sections.

At the bottom right of the form, there are two buttons: 'LIMPAR' (Clear) and 'SALVAR' (Save).

Clique em “salvar”







Clique em "OK"

**PRONTO!**

Sua Solicitação de Ingresso de Máquinas foi realizado com sucesso.

Clique em

A screenshot of the SIDAPI system showing the printed document for the machine entry request. The document is titled "SOLICITAÇÃO DE INGRESSO DE MÁQUINAS Nº 000003" and is dated 18/11/2025. It contains the following information:

DADOS DO PRODUTOR			
Nome	[Redacted]		
CNPJ/CPF	[Redacted]		
Propriedade de Destino	PAU D'AGUA	Código propriedade	[Redacted]

DADOS DO EQUIPAMENTO			
Estado Origem	MA	Nome do Proprietário	joao teste 2
Município Origem	Chapadinha	CPF/CNPJ	[Redacted]
Latitude	0341425	Longitude	[Redacted]
Modelo	s440		
Categoria	Implemento rebocável	Fabricante	John Deere
Chassi / Serial	[Redacted]	Ano Fabricação	2023

DADOS DO CERTIFICADO			
Status	Enviado		
Data Emissão	18/11/2025	Data Validade	18/12/2025
		Solicitante	[Redacted]



ADAPI – AGÊNCIA DE DEFESA AGROPECUÁRIA DO PIAUÍ  
IMPRESSO POR Ozael David Valério da Silva em 21 de Novembro de 2025  
SOLICITAÇÃO DE INGRESSO DE MÁQUINAS Nº 000003

DADOS DO PRODUTOR			
Nome do Proprietário	[REDACTED]		
CNPJ/CPF	[REDACTED]		
Propriedade de Destino	PAU DAGUA	Código propriedade	[REDACTED]
Estado de Destino	PI	Email	
Município de Destino	Caraúbas do Piauí	Endereço	PAU DAGUA
DADOS DO EQUIPAMENTO			
Estado Origem	MA	Nome do Proprietário	Joao teste 2
Município Origem	Chapadinha	CPF/CNPJ	[REDACTED]
Latitude	0341425	Longitude	[REDACTED]
Modelo	s440		
Categoria	Implemento rebocável	Fabricante	John Deere
Chassi / Serial	[REDACTED]	Ano Fabricação	2023
DADOS DO CERTIFICADO			
Status	Enviado		
Data Emissão	18/11/2025	Data Validade	18/12/2025
DADOS DO SOLICITANTE			
Solicitante	CPF/CNPJ	Telefone	Email
LUIZ CARLOS DOS SANTOS	[REDACTED]	[REDACTED]	[REDACTED]
ANEXOS			
Nota Fiscal de Trânsito	Portaria Nº 56 IM.pdf		
Certificado/Desinfestação/ART	Portaria Nº 56 IM.pdf		

Validação: <https://sidapi.adapi.pi.gov.br/sem-login/validar-solicitacao-ingresso-maquinas/>

Data/Hora da impressão: 21/11/2025

Imprima sua guia  
e transporte seu  
equipamento  
com ela.

Agora salve  
curta  
e compartilhe



SECRETARIA  
DA ASSISTÊNCIA  
TÉCNICA E DEFESA  
AGROPECUÁRIA - SADA



GOVERNO DO  
PIAUÍ  
AQUI TEM TRABALHO.  
AQUI TEM FUTURO.

