

MANUAL PARA PARTES E TESTEMUNHAS SOBRE VÍDEOCONFERÊNCIA

VIA COMPUTADOR/NOTEBOOK (*Cisco WebEx Meetings*)

Observações: (1) Para reunião via computador *desktop*, providencie webcam e microfone e verifique se estão instalados e configurados; (2) Preferencialmente utilize a rede de internet cabeada, para evitar oscilações; (3) Entre na sala de reunião com antecedência para que possa realizar possíveis testes de áudio e vídeo

1) VIA COMPUTADOR/NOTEBOOK

- Você receberá um *link* para acessar a sala para ser ouvido. Poderá receber por e-mail ou aplicativo de mensagens (*WhatsApp*). É importante que esteja em local silencioso com bom acesso à internet.
- Preferencialmente, faça uso do navegador Google Chrome. Alternativamente, Mozilla Firefox.
- Acessando o *link* recebido no navegador, será exibida uma tela que se vê abaixo.
- Usuários frequentes podem optar por baixar o aplicativo, como consta na opção “*Baixe-o agora*”, instalar e seguir as instruções, conforme tópico 1.2 deste documento. Para os demais, recomenda-se por hora que seja clicado sobre a opção “Entre do seu navegador” (conforme tópico 1.1 deste documento).



Corregedoria (CGE-PI) ○

Iniciando o Cisco Webex Meetings...

Clique em **Abrir o Cisco Webex Meetings** se vir uma mensagem do seu navegador.

Se você não vir uma mensagem do seu navegador, [abra o aplicativo de desktop](#).

Está tendo problemas para abrir o aplicativo de desktop? [Entre do seu navegador](#).
Não tem o aplicativo de desktop? [Baixe-o agora](#).

CONTROLADORIA-GERAL DO ESTADO DO PIAUÍ Corregedoria-Geral do Estado

Avenida Pedro Freitas, 1900, 2º Andar, Prédio CGE/ATI, Bairro São Pedro, CEP nº 64018-900, Centro Administrativo, Teresina-PI - Telefones: 086 3211-0542 / 3211-0590 / 98802-4071 – E-mail: corregedoria@cge.pi.gov.br

1.1) OPÇÃO PELO NAVEGADOR “Entre do seu navegador”




- Clicando sobre o link “Entre do seu navegador”, será aberta uma nova tela para preenchimento de dados. Basta colocar seu nome completo e seu *e-mail* e clicar em “Próximo”.
- Observação importante: Se o e-mail não for preenchido corretamente, não aparecerá a opção para prosseguir. Caso não possua *e-mail*, preencha “corregedoria@cge.pi.gov.br”.

Inserir suas informações

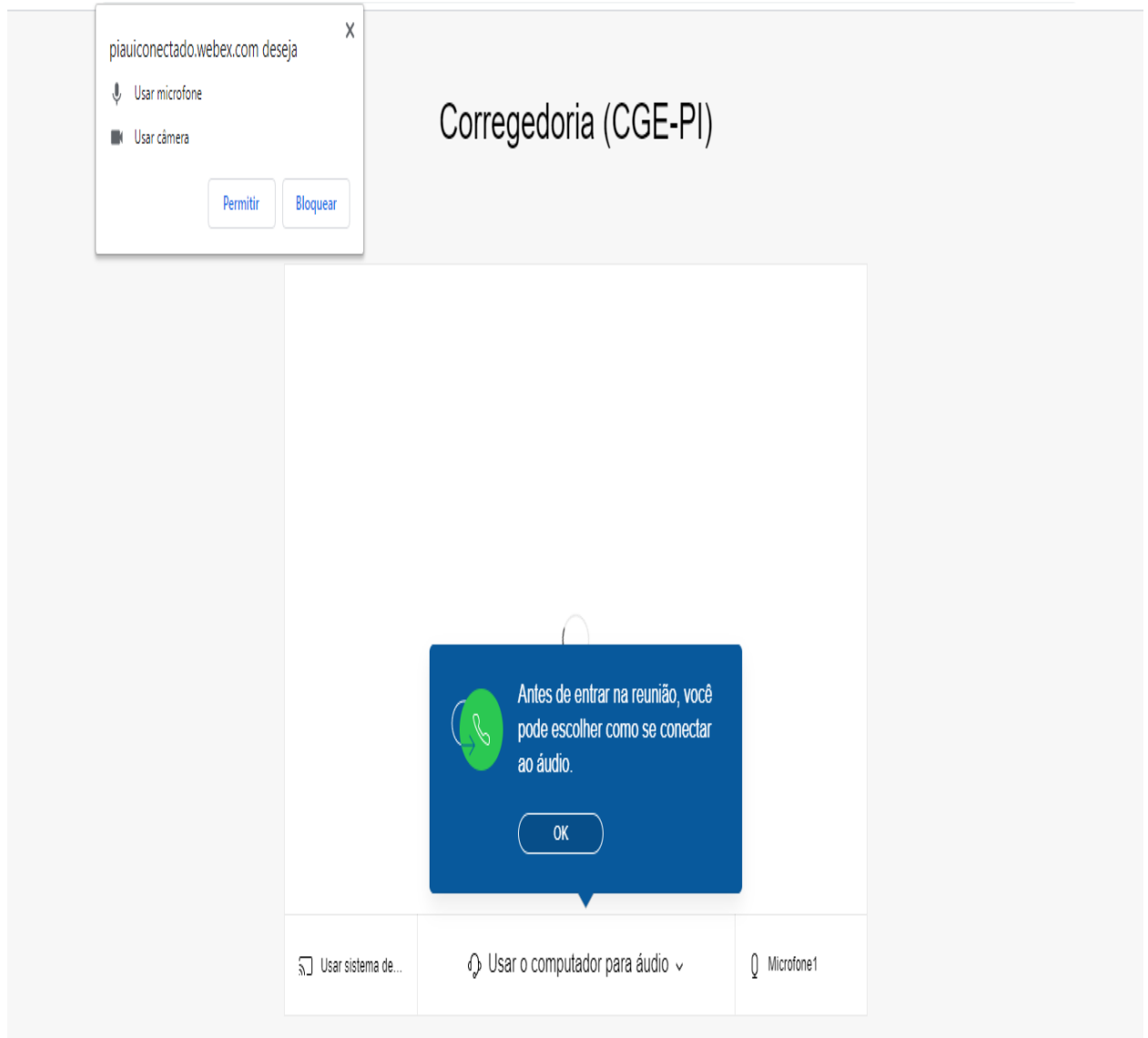
Próximo

Já tem uma conta? [Inicie sessão](#)

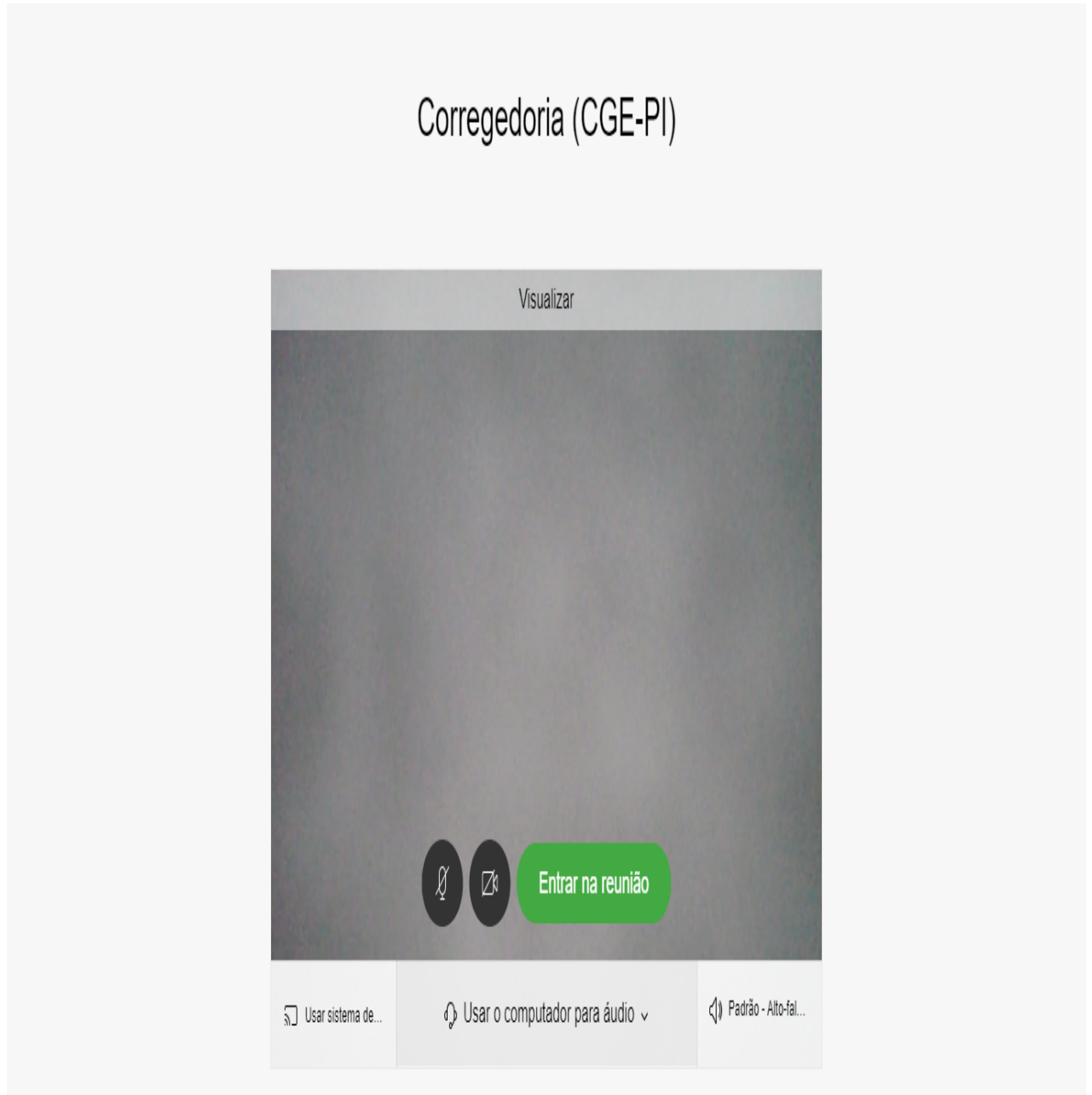
Mais maneiras de iniciar sessão

- Na tela seguinte, aperte em “Permitir” caso apareça solicitação de permissão para utilização de microfone e câmera.



- Após, fazer ajustes deixando as configurações iguais às constantes na tela abaixo.



- Clicando no botão “*Entrar na reunião*” você pode ser direcionado para uma Sala de Espera, similar à tela abaixo. Aguarde, então, ser liberado no horário designado. Isso ocorrerá automaticamente. Basta esperar.



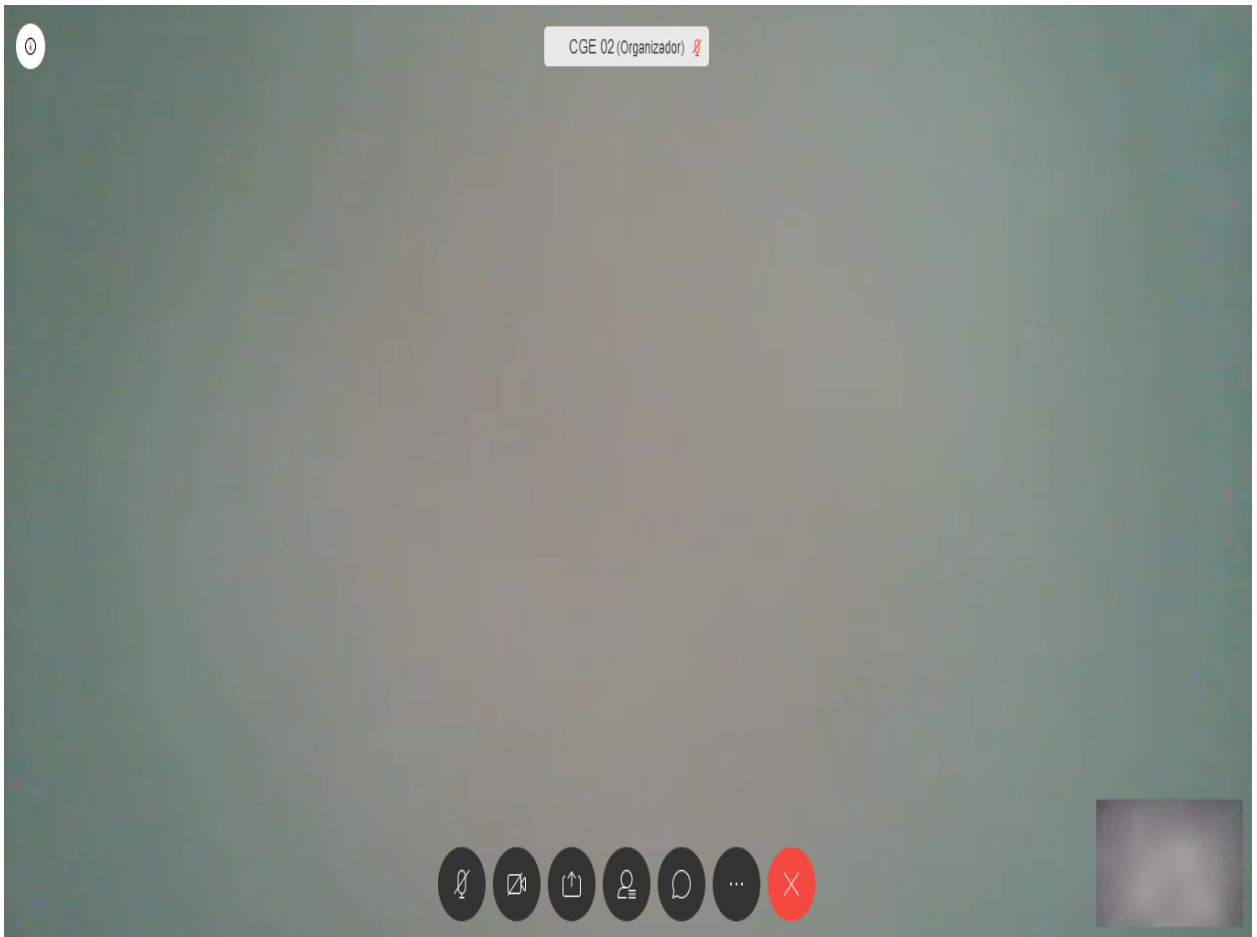
Sala Pessoal de CGE 02

Obrigado por esperar. Começaremos a reunião quando o organizador entrar. Deseja avisar ao organizador que você está esperando?

Notificar o organizador



- Admitido na sala de reunião, não deixe de clicar para habilitar sua câmera e microfone nos controles conforme tela abaixo, senão você não será ouvido nem visto.
- Recomenda-se, se possível, o uso de fones de ouvido com microfone embutido, tipo “*headset*”, bem como fones de ouvido com microfones tais como os que habitualmente acompanham *smartphones* e *tablets*.



CONTROLADORIA-GERAL DO ESTADO DO PIAUÍ
Corregedoria-Geral do Estado

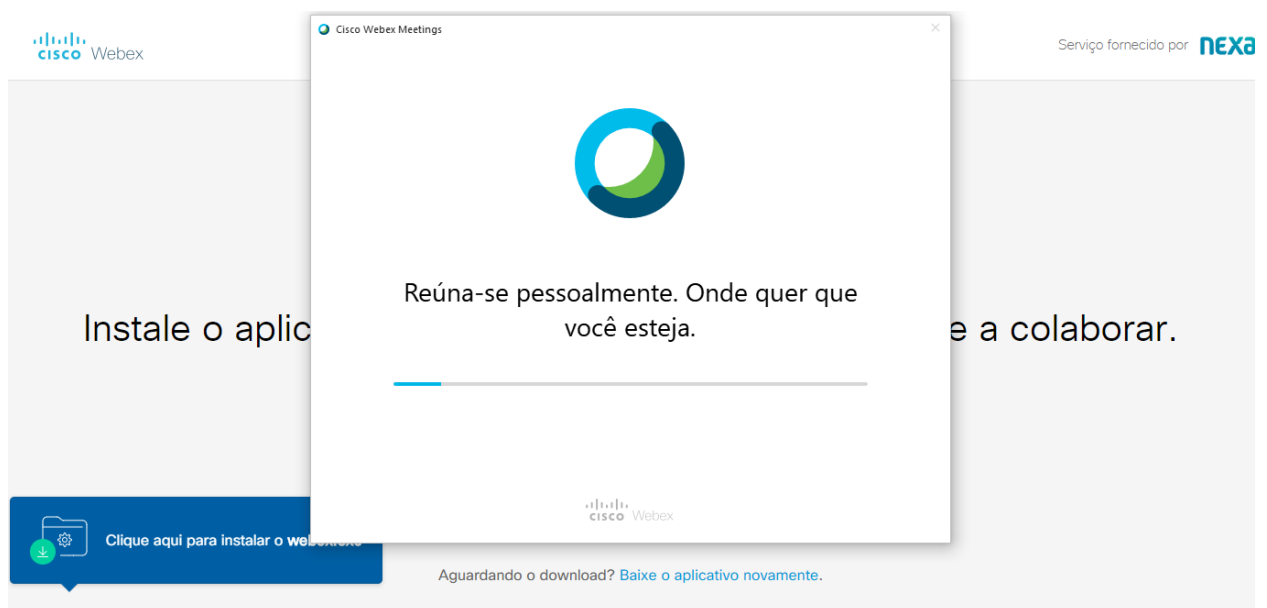
Avenida Pedro Freitas, 1900, 2º Andar, Prédio CGE/ATI, Bairro São Pedro, CEP nº 64018-900, Centro Administrativo, Teresina-PI - Telefones: 086 3211-0542 / 3211-0590 / 98802-4071 – E-mail: corregedoria@cge.pi.gov.br

1.2) OPÇÃO BAIXA AGORA “Baixe-o agora”

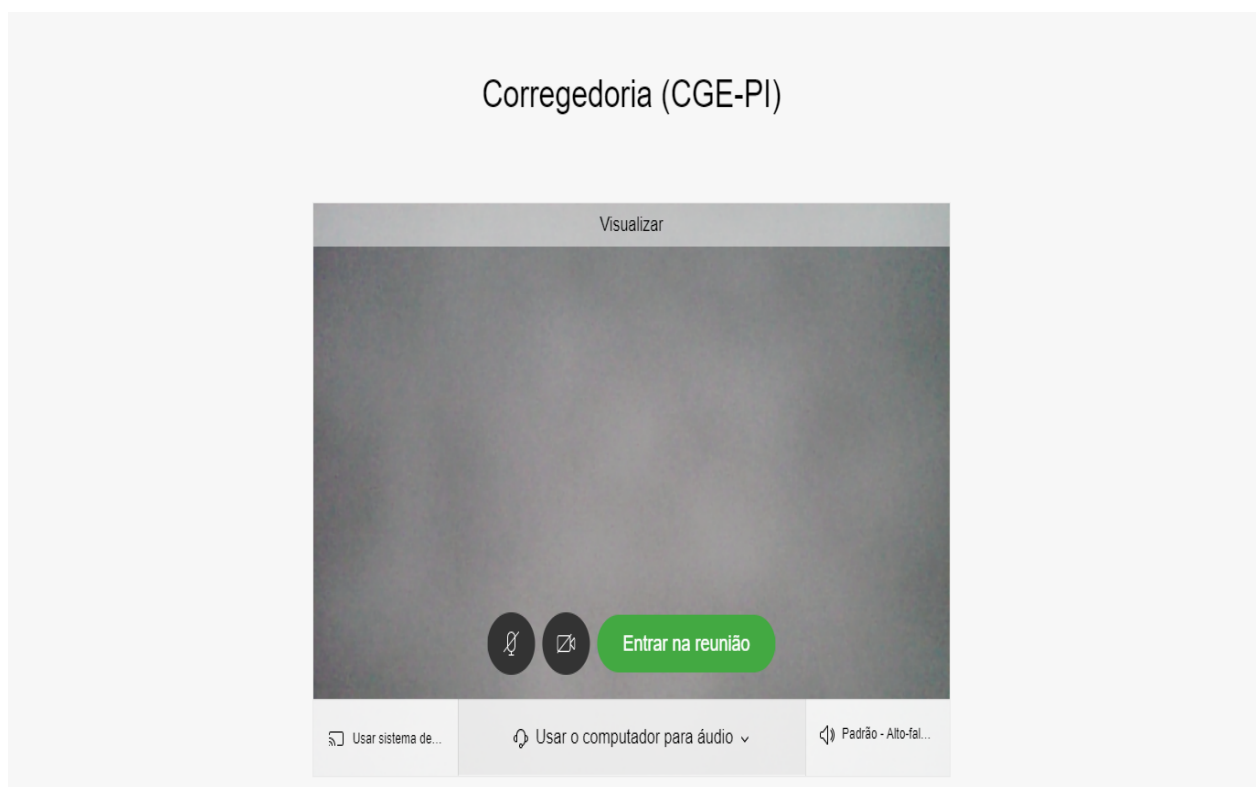
- Clicando na opção “*Baixe-o agora*”, será aberta uma pasta para salvar o aplicativo em seu computador. Após, basta clicar sobre o item baixado que aparecerá uma nova tela em que será carregada a sala de reunião.



The screenshot shows the Cisco Webex interface. At the top left is the Cisco Webex logo, and at the top right, it says "Serviço fornecido por NEXA". The main heading is "Corregedoria (CGE-PI)". Below this, the text reads "Instale o aplicativo Cisco Webex Meetings e comece a colaborar." followed by a link: "Está tendo problemas para baixar o aplicativo? [Entre do navegador.](#)". A blue button with a folder icon and a gear says "Clique aqui para instalar o webex.exe". Below the button, it says "Aguardando o download? [Baixe o aplicativo novamente.](#)". At the bottom left, there is a file icon for "webex.exe" and at the bottom right, a button that says "Exibir todos" with a close icon.



- Após, fazer ajustes deixando as configurações iguais às constantes na tela abaixo. Então, clicar em “*Entrar na reunião*”



CONTROLADORIA-GERAL DO ESTADO DO PIAUÍ
Corregedoria-Geral do Estado

Avenida Pedro Freitas, 1900, 2º Andar, Prédio CGE/ATI, Bairro São Pedro, CEP nº 64018-900, Centro Administrativo, Teresina-PI - Telefones: 086 3211-0542 / 3211-0590 / 98802-4071 – E-mail: corregedoria@cge.pi.gov.br

- Clicando no botão “*Entrar na reunião*” você pode ser direcionado para uma Sala de Espera similar à tela abaixo. Aguarde, então, ser liberado no horário designado. Isso ocorrerá automaticamente. Basta esperar.

CO

Corregedoria (CGE-PI)

Obrigado por esperar. Começaremos a reunião quando o organizador entrar.
Deseja avisar ao organizador que você está esperando?

Avisar o organizador



- Admitido na sala de reunião, não deixe de clicar para habilitar sua câmera e microfone nos controles conforme tela abaixo, senão você não será ouvido nem visto.
- Recomenda-se, se possível, o uso de fones de ouvido com microfone embutido, tipo “*headset*”, bem como fones de ouvido com microfones tais como os que habitualmente acompanham *smartphones* e *tablets*.

