



SECRETARIA DO DESENVOLVIMENTO ECONÔMICO



CONSTRUÇÃO DO POLO ARTESANAL DO SATÉLITE, NO MUNICÍPIO DE TERESINA-PI.

ENCARGOS SOCIAIS: ONERADO

B.D.I.: 21,56 %

BANCOS: SINAPI - 03/2025 - PIAUI | SBC - 04/2025 - PIAUI | SICRO3 - 01/2025 - PIAUI | ORSE - 01/2025 - SERGIPE | SEINFRA - 028 - CEARA | SIURB - 01/2025 - SAO PAULO

Orçamento Sintético

Item	Código	Banco	Descrição	Und	Quant.	Valor Unit	Valor Unit com BDI	Total	Peso (%)
1			ADMINISTRAÇÃO LOCAL		1,00		7.386,92	7.386,92	1,26 %
1.1	CDT01	Próprio	ADMINISTRAÇÃO LOCAL DA OBRA	MÊS	4,00	1.519,20	1.846,73	7.386,92	1,26 %
2			SERVIÇOS PRELIMINARES		1,00		13.646,46	13.646,46	2,33 %
2.1	74209/001	SINAPI	PLACA DE OBRA EM CHAPA DE AÇO GALVANIZADO	m²	6,00	523,67	636,57	3.819,42	0,65 %
2.2	99059	SINAPI	LOCAÇÃO CONVENCIONAL DE OBRA, UTILIZANDO GABARITO DE TÁBUAS CORRIDAS PONTALETADAS A CADA 2,00M - 2 UTILIZAÇÕES. AF_03/2024	M	99,30	60,77	73,87	7.335,29	1,25 %
2.3	73859/002	SINAPI	CAPINA E LIMPEZA MANUAL DE TERRENO	m²	180,00	1,73	2,10	378,00	0,06 %
2.4	C2290	SEINFRA	SONDAGEM À PERCUSSÃO P/RECONHECIMENTO DO SUBSOLO	M	25,00	69,56	84,55	2.113,75	0,36 %
3			ESTRUTURA		1,00		98.861,47	98.861,47	16,88 %
3.1			INFRAESTRUTURA E SUPERESTRUTURA		1,00		98.861,47	98.861,47	16,88 %
3.1.1	96527	SINAPI	ESCAVAÇÃO MANUAL PARA VIGA BALDRAME OU SAPATA CORRIDA (INCLUINDO ESCAVAÇÃO PARA COLOCAÇÃO DE FÓRMAS). AF_01/2024	m³	74,71	103,80	126,17	9.425,65	1,61 %
3.1.2	95467	SINAPI	EMBASAMENTO C/PEDRA ARGAMASSADA UTILIZANDO ARG.CIM/AREIA 1:4	m³	22,23	717,76	872,50	19.395,67	3,31 %
3.1.3	74157/004	SINAPI	LANÇAMENTO/APLICAÇÃO MANUAL DE CONCRETO EM FUNDACOES	m³	16,98	143,28	174,17	2.957,40	0,50 %
3.1.4	103670	SINAPI	LANÇAMENTO COM USO DE BALDES, ADENSAMENTO E ACABAMENTO DE CONCRETO EM ESTRUTURAS. AF_02/2022	m³	45,23	295,90	359,69	16.268,77	2,78 %
3.1.5	94971	SINAPI	CONCRETO FCK = 25MPa, TRAÇO 1:2,3:2,7 (EM MASSA SECA DE CIMENTO/ AREIA MÉDIA/ BRITA 1) - PREPARO MECÂNICO COM BETONEIRA 600 L. AF_05/2021	m³	31,23	646,90	786,37	24.558,33	4,19 %
3.1.6	96545	SINAPI	ARMAÇÃO DE BLOCO UTILIZANDO AÇO CA-50 DE 8 MM - MONTAGEM. AF_01/2024	KG	525,33	16,52	20,08	10.548,62	1,80 %
3.1.7	160359	SBC	IMPERMEABILIZAÇÃO DE CANALETAS/VIGAS BALDRAMES	m²	100,00	75,31	91,54	9.154,00	1,56 %
3.1.8	92776	SINAPI	ARMAÇÃO DE PILAR OU VIGA DE UMA ESTRUTURA CONVENCIONAL DE CONCRETO ARMADO EM UMA EDIFICAÇÃO TÉRREA OU SOBRADO UTILIZANDO AÇO CA-50 DE 6,3 MM - MONTAGEM. AF_12/2015	KG	66,33	16,89	20,53	1.361,75	0,23 %
3.1.9	92443	SINAPI	MONTAGEM E DESMONTAGEM DE FORMA DE PILARES RETANGULARES E ESTRUTURAS SIMILARES, PÉ-DIREITO SIMPLES, EM CHAPA DE MADEIRA COMPENSADA PLASTIFICADA, 18 UTILIZAÇÕES. AF_09/2020	m²	86,32	49,48	60,14	5.191,28	0,89 %
4			PAREDES		1,00		105.617,80	105.617,80	18,03 %
4.1	103332	SINAPI	ALVENARIA DE VEDAÇÃO DE BLOCOS CERÂMICOS FURADOS NA HORIZONTAL DE 9X14X19 CM (ESPESURA 9 CM) E ARGAMASSA DE ASSENTAMENTO COM PREPARO EM BETONEIRA. AF_12/2021	m²	413,26	118,10	143,56	59.327,60	10,13 %
4.2	93190	SINAPI	VERGA MOLDADA IN LOCO COM UTILIZAÇÃO DE BLOCOS CANALETA PARA JANELAS COM ATÉ 1,5 M DE VÃO. AF_03/2016	M	12,36	48,35	58,77	726,39	0,12 %
4.3	93198	SINAPI	CONTRAVERGA MOLDADA IN LOCO COM UTILIZAÇÃO DE BLOCOS CANALETA PARA VÃOS DE ATÉ 1,5 M DE COMPRIMENTO. AF_03/2016	M	12,36	42,21	51,31	634,19	0,11 %
4.4	87893	SINAPI	CHAPISCO APLICADO EM ALVENARIA (SEM PRESENÇA DE VÃOS) E ESTRUTURAS DE CONCRETO DE FACHADA, COM COLHER DE PEDREIRO. ARGAMASSA TRAÇO 1:3 COM PREPARO MANUAL. AF_10/2022	m²	826,52	7,51	9,12	7.537,86	1,29 %
4.5	87529	SINAPI	MASSA ÚNICA, EM ARGAMASSA TRAÇO 1:2:8, PREPARO MECÂNICO, APLICADA MANUALMENTE EM PAREDES INTERNAS DE AMBIENTES COM ÁREA ENTRE 5M² E 10M², E = 17,5MM. COM TALISCAS. AF_03/2024	m²	826,52	37,22	45,24	37.391,76	6,38 %
5			ESQUADRIAS		1,00		29.248,78	29.248,78	4,99 %
5.1			PORTAS		1,00		19.574,72	19.574,72	3,34 %
5.1.1	100702	SINAPI	PORTA DE CORRER DE ALUMÍNIO, COM DUAS FOLHAS PARA VIDRO, INCLUSO VIDRO LISO INCOLOR, FECHADURA E PUXADOR, SEM ALIZAR. AF_12/2019	m²	14,70	375,69	456,68	6.713,19	1,15 %
5.1.2	C1967	SEINFRA	PORTA DE ALUMÍNIO ANODIZADO COMPACTA	m²	2,10	648,65	788,49	1.655,82	0,28 %
5.1.3	C4426	SEINFRA	PORTA TIPO PARANÁ (0,70 x 2,10 m), COMPLETA	UN	2,00	1.078,02	1.310,44	2.620,88	0,45 %
5.1.4	C4428	SEINFRA	PORTA TIPO PARANÁ (0,80 x 2,10 m), COMPLETA	UN	6,00	1.097,14	1.333,68	8.002,08	1,37 %
5.1.5	91012	SINAPI	PORTA DE MADEIRA PARA VERNIZ, SEMI-OCA (LEVE OU MÉDIA), 90X210CM, ESPESURA DE 3,5CM, INCLUSO DOBRADIÇAS - FORNECIMENTO E INSTALAÇÃO. AF_12/2019	UN	1,00	479,40	582,75	582,75	0,10 %
5.2			JANELA		1,00		9.674,06	9.674,06	1,65 %
5.2.1	C1516	SEINFRA	JANELA DE ALUMÍNIO, TIPO VENEZIANA	m²	3,20	668,68	812,84	2.601,08	0,44 %
5.2.2	C4830	SEINFRA	JANELA BASCULANTE EM ALUMÍNIO ANODIZADO NATURAL, EXCLUSIVE VIDRO	m²	8,99	538,24	654,28	5.881,97	1,00 %
5.2.3	101162	SINAPI	ALVENARIA DE VEDAÇÃO COM ELEMENTO VAZADO DE CERÂMICA (COBOGÓ) DE 7X20X20CM E ARGAMASSA DE ASSENTAMENTO COM PREPARO EM BETONEIRA. AF_05/2020	m²	6,30	155,52	189,05	1.191,01	0,20 %
6			REVESTIMENTOS		1,00		13.974,15	13.974,15	2,39 %
6.1	96113	SINAPI	FORRO EM PLACAS DE GESSO, PARA AMBIENTES COMERCIAIS. AF_08/2023_PS	m²	176,32	46,67	56,73	10.002,63	1,71 %
6.2	87267	SINAPI	REVESTIMENTO CERÂMICO PARA PAREDES INTERNAS COM PLACAS TIPO ESMALTADA DE DIMENSÕES 20X20 CM APLICADAS A MEIA ALTURA DAS PAREDES. AF_02/2023_PE	m²	48,00	68,07	82,74	3.971,52	0,68 %
7			PINTURA		1,00		47.180,51	47.180,51	8,05 %
7.1			PINTURA INTERNA		1,00		20.712,58	20.712,58	3,54 %
7.1.1	88483	SINAPI	APLICAÇÃO DE FUNDO SELADOR LÁTEX PVA EM PAREDES, UMA DEMÃO. AF_06/2014	m²	413,26	2,64	3,20	1.322,43	0,23 %



SECRETARIA DO DESENVOLVIMENTO ECONÔMICO



CONSTRUÇÃO DO POLO ARTESANAL DO SATÉLITE, NO MUNICÍPIO DE TERESINA-PI.


ENCARGOS SOCIAIS: ONERADO

B.D.I.: 21,56 %

BANCOS: SINAPI - 03/2025 - PIAUI | SBC - 04/2025 - PIAUI | SICRO3 - 01/2025 - PIAUI | ORSE - 01/2025 - SERGIPE | SEINFRA - 028 - CEARA | SIURB - 01/2025 - SAO PAULO

Orçamento Sintético

Item	Código	Banco	Descrição	Und	Quant.	Valor Unit	Valor Unit com BDI	Total	Peso (%)
7.1.2	88497	SINAPI	EMASSAMENTO COM MASSA LÁTEX, APLICAÇÃO EM PAREDE, DUAS DEMÃOS, LIXAMENTO MANUAL. AF_04/2023	m²	413,26	16,70	20,30	8.389,17	1,43 %
7.1.3	73415	SINAPI	PINTURA PVA, TRES DEMAOS	m²	413,26	21,90	26,62	11.000,98	1,88 %
7.2			PINTURA EXTERNA		1,00		26.467,93	26.467,93	4,52 %
7.2.1	88485	SINAPI	FUNDO SELADOR ACRÍLICO, APLICAÇÃO MANUAL EM PAREDE, UMA DEMÃO. AF_04/2023	m²	488,97	4,25	5,16	2.523,08	0,43 %
7.2.2	96135	SINAPI	APLICAÇÃO MANUAL DE MASSA ACRÍLICA EM PAREDES EXTERNAS DE CASAS, DUAS DEMÃOS. AF_03/2024	m²	488,97	27,33	33,22	16.243,58	2,77 %
7.2.3	95305	SINAPI	TEXTURA ACRÍLICA, APLICAÇÃO MANUAL EM PAREDE, UMA DEMÃO. AF_04/2023	m²	488,97	12,96	15,75	7.701,27	1,31 %
8			PISOS		1,00		88.273,85	88.273,85	15,07 %
8.1	87703	SINAPI	CONTRAPISO EM ARGAMASSA PRONTA, PREPARO MECÂNICO COM MISTURADOR 300 KG, APLICADO EM ÁREAS SECAS SOBRE LAJE, NÃO ADERIDO, ACABAMENTO NÃO REFORÇADO, ESPESSURA 6CM. AF_07/2021	m²	318,99	130,59	158,74	50.636,47	8,64 %
8.2	87255	SINAPI	REVESTIMENTO CERÂMICO PARA PISO COM PLACAS TIPO ESMALTADA DE DIMENSÕES 60X60 CM APLICADA EM AMBIENTES DE ÁREA MENOR QUE 5 M2. AF_02/2023. PE	m²	318,99	89,69	109,02	34.776,28	5,94 %
8.3	93679	SINAPI	EXECUÇÃO DE PASSEIO EM PISO INTERTRAVADO, COM BLOCO RETANGULAR COLORIDO DE 20 X 10 CM, ESPESSURA 6 CM. AF_10/2022	m²	30,00	78,46	95,37	2.861,10	0,49 %
9			COBERTURA		1,00		89.530,15	89.530,15	15,28 %
9.1	94201	SINAPI	TELHAMENTO COM TELHA CERÂMICA CAPA-CANAL, TIPO COLONIAL, COM ATÉ 2 ÁGUAS, INCLUSO TRANSPORTE VERTICAL. AF_07/2019	m²	431,39	40,83	49,63	21.409,88	3,65 %
9.2	C4460	SEINFRA	MADEIRAMENTO P/ TELHA CERÂMICA - (RIPA, CAIBRO, LINHA)	m²	431,39	113,11	137,49	59.311,81	10,13 %
9.3	94221	SINAPI	CUMEEIRA PARA TELHA CERÂMICA EMBOÇADA COM ARGAMASSA TRAÇO 1:2:9 (CIMENTO, CAL E AREIA) PARA TELHADOS COM ATÉ 2 ÁGUAS, INCLUSO TRANSPORTE VERTICAL. AF_07/2019	M	45,00	23,77	28,89	1.300,05	0,22 %
9.4	C2250	SEINFRA	RUFO DE FIBROCIMENTO	M	56,45	109,42	133,01	7.508,41	1,28 %
10			INSTALAÇÕES		1,00		47.795,55	47.795,55	8,16 %
10.1			HIDRÁULICAS		1,00		5.782,81	5.782,81	0,99 %
10.1.1	C1948	SEINFRA	PONTO HIDRÁULICO, MATERIAL E EXECUÇÃO	PT	7,00	275,05	334,35	2.340,45	0,40 %
10.1.2	89351	SINAPI	REGISTRO DE PRESSÃO BRUTO, LATÃO, ROSCÁVEL, 3/4" - FORNECIMENTO E INSTALAÇÃO. AF_08/2021	UN	2,00	36,72	44,63	89,26	0,02 %
10.1.3	94497	SINAPI	REGISTRO DE GAVETA BRUTO, LATÃO, ROSCÁVEL, 1 1/2" - FORNECIMENTO E INSTALAÇÃO. AF_08/2021	UN	3,00	118,80	144,41	433,23	0,07 %
10.1.4	C3513	SEINFRA	CHUVEIRO CROMADO C/ ARTICULAÇÃO	UN	2,00	107,84	131,09	262,18	0,04 %
10.1.5	95470	SINAPI	VASO SANITÁRIO SIFONADO CONVENCIONAL COM LOUÇA BRANCA, INCLUSO CONJUNTO DE LIGAÇÃO PARA BACIA SANITÁRIA AJUSTÁVEL - FORNECIMENTO E INSTALAÇÃO. AF_01/2020	UN	3,00	310,33	377,23	1.131,69	0,19 %
10.1.6	86902	SINAPI	LAVATÓRIO LOUÇA BRANCA COM COLUNA, *44 X 35,5" CM, PADRÃO POPULAR - FORNECIMENTO E INSTALAÇÃO. AF_01/2020	UN	4,00	313,84	381,50	1.526,00	0,26 %
10.2			ESGOTO		1,00		6.575,74	6.575,74	1,12 %
10.2.1	C4603	SEINFRA	PONTO DE ESGOTO EM PVC P/ SANITÁRIO INCLUSIVE COLUNA VENTILAÇÃO MSD FUNASA TIPO 10 (MATERIAL E EXECUÇÃO)	PT	7,00	284,68	346,05	2.422,35	0,41 %
10.2.2	104327	SINAPI	RALO SIFONADO REDONDO, PVC, DN 100 X 40 MM, JUNTA SOLDÁVEL, FORNECIDO E INSTALADO EM RAMAL DE DESCARGA OU EM RAMAL DE ESGOTO SANITÁRIO. AF_08/2022	UN	4,00	18,50	22,48	89,92	0,02 %
10.2.3	C4162	SEINFRA	FOSSA SÉPTICA E SUMIDOURO EM ANÉIS D=1,20M	UN	1,00	3.342,77	4.063,47	4.063,47	0,69 %
10.3			ELÉTRICO		1,00		35.437,00	35.437,00	6,05 %
10.3.1	C1947	SEINFRA	PONTO ELÉTRICO, MATERIAL E EXECUÇÃO	PT	70,00	282,74	343,69	24.058,30	4,11 %
10.3.2	062431	SBC	PONTO TOMADA TRIFÁSICA	UN	60,00	151,46	184,11	11.046,60	1,89 %
10.3.3	96986	SINAPI	HASTE DE ATERRAMENTO, DIÂMETRO 3/4", COM 3 METROS - FORNECIMENTO E INSTALAÇÃO. AF_08/2023	UN	2,00	136,60	166,05	332,10	0,06 %
11			SERVIÇOS DIVERSOS		1,00		6.804,00	6.804,00	1,16 %
11.1	210023	SBC	LIMPEZA FINAL DE OBRAS	m²	200,00	27,99	34,02	6.804,00	1,16 %
12			MOBILIÁRIO		1,00		37.470,72	37.470,72	6,40 %
12.1	10022	Próprio	MESA ADMINISTRAÇÃO	UND	3,00	1.563,22	1.900,25	5.700,75	0,97 %
12.2	10020	Próprio	MESA INDIVIDUAL	UND	16,00	426,23	518,12	8.289,92	1,42 %
12.3	10024	Próprio	CADEIRA DE ESCRITÓRIO PRESIDENTE	UND	3,00	973,44	1.183,31	3.549,93	0,61 %
12.4	10025	Próprio	CADEIRA ERGONOMICA INDIVIDUAL	UND	16,00	356,23	433,03	6.928,48	1,18 %
12.5	10026	Próprio	AR CONDICIONADO INVERTER 18.000 BTUS	UND	3,00	3.565,22	4.333,88	13.001,64	2,22 %
						Total sem BDI		481.926,47	
						Total do BDI		103.863,89	
						Total Geral		585.790,36	


José Abimar de Araújo Filho
Engenheiro Civil
CREA-PI: 190.510.539-8



SECRETARIA DO DESENVOLVIMENTO ECONÔMICO



CONSTRUÇÃO DO POLO ARTESANAL DO SATÉLITE, NO MUNICÍPIO DE TERESINA-PI.

ENCARGOS SOCIAIS: ONERADO

B.D.I.: 21,56 %

BANCOS: SINAPI - 03/2025 - PIAUI | SBC - 04/2025 - PIAUI | SICRO3 - 01/2025 - PIAUI | ORSE - 01/2025 - SERGIPE | SEINFRA - 028 - CEARA | SIURB - 01/2025 - SÃO PAULO

Composições Analíticas com Preço Unitário

Composições Principais

1.1	Código	Banco	Descrição	Tipo	Und	Quant.	Valor Unit	Total
Composição	CDT01	Próprio	ADMINISTRAÇÃO LOCAL DA OBRA	CANT - CANTEIRO DE	MES	1,0000000	1.519,20	1.519,20
Composição Auxiliar	90777	SINAPI	ENGENHEIRO CIVIL DE OBRA JUNIOR COM ENCARGOS COMPLEMENTARES	SEDI - SERVIÇOS DIVERSOS	H	5,0000000	129,24	646,20
Composição Auxiliar	90766	SINAPI	ALMOXARIFE COM ENCARGOS COMPLEMENTARES	SEDI - SERVIÇOS DIVERSOS	H	15,0000000	22,81	342,15
Composição Auxiliar	90776	SINAPI	ENCARREGADO GERAL COM ENCARGOS COMPLEMENTARES	SEDI - SERVIÇOS DIVERSOS	H	15,0000000	35,39	530,85
				MO sem LS =>	1,429,00	LS =>	0,00	MO com LS => 1.429,00
				Valor do BDI =>	327,53		Valor com BDI =>	1.846,73
2.1	Código	Banco	Descrição	Tipo	Und	Quant.	Valor Unit	Total
Composição	74209/001	SINAPI	PLACA DE OBRA EM CHAPA DE ACO GALVANIZADO	CANT - CANTEIRO DE	m²	1,0000000	523,67	523,67
Composição Auxiliar	94962	SINAPI	CONCRETO MAGRO PARA LASTRO, TRAÇO 1:4,5:4,5 (EM MASSA SECA DE CIMENTO/ AREIA MÉDIA/ BRITA 1) - PREPARO MECÂNICO COM BETONEIRA 400 L. AF. 05/2021	FUES - FUNDAÇÕES E ESTRUTURAS	m³	0,0100000	514,98	5,14
Composição Auxiliar	88262	SINAPI	CARPINTEIRO DE FORMAS COM ENCARGOS COMPLEMENTARES	SEDI - SERVIÇOS DIVERSOS	H	1,0000000	26,97	26,97
Composição Auxiliar	88316	SINAPI	SERVEANTE COM ENCARGOS COMPLEMENTARES	SEDI - SERVIÇOS DIVERSOS	H	2,0000000	21,71	43,42
Insumo	00004417	SINAPI	SARRAFO NAO APARELHADO "2,5 X 7" CM, EM MACARANDUBA/MASSARANDUBA, ANGELIM, PEROBA-ROSA OU EQUIVALENTE DA REGIAO - BRUTA	Material	M	1,0000000	5,71	5,71
Insumo	00004491	SINAPI	PONTALETE "7,5 X 7,5" CM EM PINUS, MISTA OU EQUIVALENTE DA REGIAO - BRUTA	Material	M	4,0000000	10,05	40,20
Insumo	00004813	SINAPI	PLACA DE OBRA (PARA CONSTRUCAO CIVIL) EM CHAPA GALVANIZADA "N. 22", ADESIVADA, DE "2,4 X 1,2" M (SEM POSTES PARA FIXACAO)	Material	M²	1,0000000	400,00	400,00
Insumo	00005075	SINAPI	PREGO DE ACO POLIDO COM CABECA 18 X 30 (2 3/4 X 10)	Material	KG	0,1100000	20,34	2,23
				MO sem LS =>	51,57	LS =>	0,00	MO com LS => 51,57
				Valor do BDI =>	112,90		Valor com BDI =>	636,57
2.2	Código	Banco	Descrição	Tipo	Und	Quant.	Valor Unit	Total
Composição	99059	SINAPI	LOCAÇÃO CONVENCIONAL DE OBRA, UTILIZANDO GABARITO DE TÁBUAS CORRIDAS PONTALETADAS A CADA 2,00M - 2 UTILIZAÇÕES. AF. 03/2024	SERT - SERVIÇOS TÉCNICOS	M	1,0000000	60,77	60,77
Composição Auxiliar	88262	SINAPI	CARPINTEIRO DE FORMAS COM ENCARGOS COMPLEMENTARES	SEDI - SERVIÇOS DIVERSOS	H	0,7247000	26,97	19,54
Composição Auxiliar	91693	SINAPI	SERRA CIRCULAR DE BANCADA COM MOTOR ELÉTRICO POTÊNCIA DE 5HP, COM COIFA PARA DISCO 10" - CHI DIURNO. AF. 08/2015	CHOR - CUSTOS HORÁRIOS DE MÁQUINAS E EQUIPAMENTOS	CHI	0,0280000	27,30	0,76
Composição Auxiliar	91692	SINAPI	SERRA CIRCULAR DE BANCADA COM MOTOR ELÉTRICO POTÊNCIA DE 5HP, COM COIFA PARA DISCO 10" - CHP DIURNO. AF. 08/2015	CHOR - CUSTOS HORÁRIOS DE MÁQUINAS E EQUIPAMENTOS	CHP	0,0070000	28,87	0,20
Composição Auxiliar	88239	SINAPI	AJUDANTE DE CARPINTEIRO COM ENCARGOS COMPLEMENTARES	SEDI - SERVIÇOS DIVERSOS	H	0,7247000	22,20	16,08
Composição Auxiliar	94974	SINAPI	CONCRETO MAGRO PARA LASTRO, TRAÇO 1:4,5:4,5 (EM MASSA SECA DE CIMENTO/ AREIA MÉDIA/ BRITA 1) - PREPARO MANUAL. AF. 05/2021	FUES - FUNDAÇÕES E ESTRUTURAS	m³	0,0040000	572,08	2,28
Insumo	00004433	SINAPI	CAIBRO NAO APARELHADO "6 X 6" CM, EM MACARANDUBA/MASSARANDUBA, ANGELIM OU EQUIVALENTE DA REGIAO - BRUTA	Material	M	0,4125000	20,53	8,46
Insumo	00007356	SINAPI	TINTA LATEX ACRILICA PREMIUM, COR BRANCO FOSCO	Material	L	0,0256000	27,94	0,71
Insumo	00010567	SINAPI	TABUA "2,5 X 23" CM EM PINUS, MISTA OU EQUIVALENTE DA REGIAO - BRUTA	Material	M	0,5500000	11,36	6,24
Insumo	00004417	SINAPI	SARRAFO NAO APARELHADO "2,5 X 7" CM, EM MACARANDUBA/MASSARANDUBA, ANGELIM, PEROBA-ROSA OU EQUIVALENTE DA REGIAO - BRUTA	Material	M	0,7445000	5,71	4,25
Insumo	00005068	SINAPI	PREGO DE ACO POLIDO COM CABECA 17 X 21 (2 X 11)	Material	KG	0,1110000	20,34	2,25
				MO sem LS =>	27,46	LS =>	0,00	MO com LS => 27,46
				Valor do BDI =>	13,10		Valor com BDI =>	73,87
2.3	Código	Banco	Descrição	Tipo	Und	Quant.	Valor Unit	Total
Composição	73859/002	SINAPI	CAPINA E LIMPEZA MANUAL DE TERRENO	SERP - SERVIÇOS	m²	1,0000000	1,73	1,73
Composição Auxiliar	88316	SINAPI	SERVEANTE COM ENCARGOS COMPLEMENTARES	SEDI - SERVIÇOS DIVERSOS	H	0,0800000	21,71	1,73
				MO sem LS =>	1,21	LS =>	0,00	MO com LS => 1,21
				Valor do BDI =>	0,37		Valor com BDI =>	2,10
2.4	Código	Banco	Descrição	Tipo	Und	Quant.	Valor Unit	Total
Composição	C2290	SEINFRA	SONDAGEM À PERCUSSÃO P/RECONHECIMENTO DO SUBSOLO	0	M	1,0000000	69,56	69,56
Insumo	11860	SEINFRA	SERVIÇOS DE SONDAGEM À PERCUSSÃO	Serviços	M	1,0000000	69,56	69,56
				MO sem LS =>	0,00	LS =>	0,00	MO com LS => 0,00
				Valor do BDI =>	14,99		Valor com BDI =>	84,55
3.1.1	Código	Banco	Descrição	Tipo	Und	Quant.	Valor Unit	Total
Composição	96527	SINAPI	ESCAVAÇÃO MANUAL PARA VIGA BALDRAME OU SAPATA CORRIDA (INCLUINDO ESCAVAÇÃO PARA COLOCAÇÃO DE FORMAS). AF. 01/2024	MOVT - MOVIMENTO DE TERRA	m³	1,0000000	103,80	103,80
Composição Auxiliar	88309	SINAPI	PEDREIRO COM ENCARGOS COMPLEMENTARES	SEDI - SERVIÇOS DIVERSOS	H	1,0040000	27,39	27,49



SECRETARIA DO DESENVOLVIMENTO ECONÔMICO



CONSTRUÇÃO DO POLO ARTESANAL DO SATÉLITE, NO MUNICÍPIO DE TERESINA-PI.

ENCARGOS SOCIAIS: ONERADO

B.D.I.: 21,56 %

BANCOS: SINAPI - 03/2025 - PIAUI | SBC - 04/2025 - PIAUI | SICRO3 - 01/2025 - PIAUI | ORSE - 01/2025 - SERGIPE | SEINFRA - 028 - CEARA | SIURB - 01/2025 - SÃO PAULO

Composições Analíticas com Preço Unitário

Composições Principais

Composições Principais				SEDI - SERVIÇOS DIVERSOS		H	3,5150000	21,71	76,31	
Composição Auxiliar	88316	SINAPI	SERVENTE COM ENCARGOS COMPLEMENTARES	MO sem LS =>		74,16	LS =>	0,00	MO com LS =>	74,16
				Valor do BDI =>		22,37		Valor com BDI =>		126,17
3.1.2	Código	Banco	Descrição	Tipo		Und	Quant.	Valor Unit	Total	
Composição	95467	SINAPI	EMBASAMENTO C/PEDRA ARGAMASSADA UTILIZANDO ARG.CIM/AREIA 1:4	FUES - FUNDAÇÕES E ESTRUTURAS		m³	1,0000000	717,76	717,76	
Composição Auxiliar	88309	SINAPI	PEDREIRO COM ENCARGOS COMPLEMENTARES	SEDI - SERVIÇOS DIVERSOS		H	6,0000000	27,39	164,34	
Composição Auxiliar	87316	SINAPI	ARGAMASSA TRAÇO 1:4 (EM VOLUME DE CIMENTO E AREIA GROSSA ÚMIDA) PARA CHAPISCO CONVENCIONAL, PREPARO MECÂNICO COM BETONEIRA 400 L. AF_08/2019	SEDI - SERVIÇOS DIVERSOS		m³	0,3000000	552,78	165,83	
Composição Auxiliar	88316	SINAPI	SERVENTE COM ENCARGOS COMPLEMENTARES	SEDI - SERVIÇOS DIVERSOS		H	6,0000000	21,71	130,26	
Insumo	00004730	SINAPI	PEDRA DE MAO OU PEDRA RACHAO PARA ARRIMO/FUNDACAO (POSTO PEDREIRA/FORNECEDOR, SEM FRETE)	Material		M³	1,1000000	233,94	257,33	
				MO sem LS =>		245,71	LS =>	0,00	MO com LS =>	245,71
				Valor do BDI =>		154,74		Valor com BDI =>		872,50
3.1.3	Código	Banco	Descrição	Tipo		Und	Quant.	Valor Unit	Total	
Composição	74157/004	SINAPI	LANCAMENTO/APLICACAO MANUAL DE CONCRETO EM FUNDACOES	FUES - FUNDAÇÕES E ESTRUTURAS		m³	1,0000000	143,28	143,28	
Composição Auxiliar	90586	SINAPI	VIBRADOR DE IMERSÃO, DIÂMETRO DE PONTEIRA 45MM, MOTOR ELÉTRICO TRIFÁSICO POTÊNCIA DE 2 CV - CHP DIURNO. AF_06/2015	CHOR - CUSTOS HORÁRIOS DE MÁQUINAS E EQUIPAMENTOS		CHP	0,3000000	1,36	0,40	
Composição Auxiliar	88316	SINAPI	SERVENTE COM ENCARGOS COMPLEMENTARES	SEDI - SERVIÇOS DIVERSOS		H	4,5000000	21,71	97,69	
Composição Auxiliar	88309	SINAPI	PEDREIRO COM ENCARGOS COMPLEMENTARES	SEDI - SERVIÇOS DIVERSOS		H	1,6500000	27,39	45,19	
				MO sem LS =>		102,51	LS =>	0,00	MO com LS =>	102,51
				Valor do BDI =>		30,89		Valor com BDI =>		174,17
3.1.4	Código	Banco	Descrição	Tipo		Und	Quant.	Valor Unit	Total	
Composição	103670	SINAPI	LANÇAMENTO COM USO DE BALDES, ADENSAMENTO E ACABAMENTO DE CONCRETO EM ESTRUTURAS. AF_02/2022	FUES - FUNDAÇÕES E ESTRUTURAS		m³	1,0000000	295,90	295,90	
Composição Auxiliar	88309	SINAPI	PEDREIRO COM ENCARGOS COMPLEMENTARES	SEDI - SERVIÇOS DIVERSOS		H	2,4590000	27,39	67,35	
Composição Auxiliar	88316	SINAPI	SERVENTE COM ENCARGOS COMPLEMENTARES	SEDI - SERVIÇOS DIVERSOS		H	7,3770000	21,71	160,15	
Composição Auxiliar	88262	SINAPI	CARPINTEIRO DE FORMAS COM ENCARGOS COMPLEMENTARES	SEDI - SERVIÇOS DIVERSOS		H	2,4590000	26,97	66,31	
Composição Auxiliar	90587	SINAPI	VIBRADOR DE IMERSÃO, DIÂMETRO DE PONTEIRA 45MM, MOTOR ELÉTRICO TRIFÁSICO POTÊNCIA DE 2 CV - CHI DIURNO. AF_06/2015	CHOR - CUSTOS HORÁRIOS DE MÁQUINAS E EQUIPAMENTOS		CHI	1,4170000	0,48	0,68	
Composição Auxiliar	90586	SINAPI	VIBRADOR DE IMERSÃO, DIÂMETRO DE PONTEIRA 45MM, MOTOR ELÉTRICO TRIFÁSICO POTÊNCIA DE 2 CV - CHP DIURNO. AF_06/2015	CHOR - CUSTOS HORÁRIOS DE MÁQUINAS E EQUIPAMENTOS		CHP	1,0420000	1,36	1,41	
				MO sem LS =>		213,49	LS =>	0,00	MO com LS =>	213,49
				Valor do BDI =>		63,79		Valor com BDI =>		359,69
3.1.5	Código	Banco	Descrição	Tipo		Und	Quant.	Valor Unit	Total	
Composição	94971	SINAPI	CONCRETO FCK = 25MPa, TRAÇO 1:2,3:2,7 (EM MASSA SECA DE CIMENTO/ AREIA MÉDIA/ BRITA 1) - PREPARO MECÂNICO COM BETONEIRA 600 L. AF_05/2021	FUES - FUNDAÇÕES E ESTRUTURAS		m³	1,0000000	646,90	646,90	
Composição Auxiliar	89226	SINAPI	BETONEIRA CAPACIDADE NOMINAL DE 600 L, CAPACIDADE DE MISTURA 360 L, MOTOR ELÉTRICO TRIFÁSICO POTÊNCIA DE 4 CV, SEM CARREGADOR - CHI DIURNO. AF_05/2023	CHOR - CUSTOS HORÁRIOS DE MÁQUINAS E EQUIPAMENTOS		CHI	0,6067000	2,13	1,29	
Composição Auxiliar	89225	SINAPI	BETONEIRA CAPACIDADE NOMINAL DE 600 L, CAPACIDADE DE MISTURA 360 L, MOTOR ELÉTRICO TRIFÁSICO POTÊNCIA DE 4 CV, SEM CARREGADOR - CHP DIURNO. AF_05/2023	CHOR - CUSTOS HORÁRIOS DE MÁQUINAS E EQUIPAMENTOS		CHP	0,6434000	6,77	4,35	
Composição Auxiliar	88316	SINAPI	SERVENTE COM ENCARGOS COMPLEMENTARES	SEDI - SERVIÇOS DIVERSOS		H	1,9792000	21,71	42,96	
Composição Auxiliar	88377	SINAPI	OPERADOR DE BETONEIRA ESTACIONÁRIA/MISTURADOR COM ENCARGOS COMPLEMENTARES	SEDI - SERVIÇOS DIVERSOS		H	1,2501000	27,09	33,86	
Insumo	00004721	SINAPI	PEDRA BRITADA N. 1 (9,5 A 19 MM) POSTO PEDREIRA/FORNECEDOR, SEM FRETE	Material		M³	0,5972000	248,89	148,63	
Insumo	00001379	SINAPI	CIMENTO PORTLAND COMPOSTO CP II-32	Material		KG	364,9433000	0,96	350,34	
Insumo	00000370	SINAPI	AREIA MEDIA - POSTO JAZIDA/FORNECEDOR (RETIRADO NA JAZIDA, SEM TRANSPORTE)	Material		M³	0,7275000	90,00	65,47	
				MO sem LS =>		57,08	LS =>	0,00	MO com LS =>	57,08
				Valor do BDI =>		139,47		Valor com BDI =>		786,37
3.1.6	Código	Banco	Descrição	Tipo		Und	Quant.	Valor Unit	Total	
Composição	96545	SINAPI	ARMAÇÃO DE BLOCO UTILIZANDO AÇO CA-50 DE 8 MM - MONTAGEM. AF_01/2024	FUES - FUNDAÇÕES E ESTRUTURAS		KG	1,0000000	16,52	16,52	
Composição Auxiliar	88238	SINAPI	AJUDANTE DE ARMADOR COM ENCARGOS COMPLEMENTARES	SEDI - SERVIÇOS DIVERSOS		H	0,0570000	22,37	1,27	
Composição Auxiliar	92802	SINAPI	CORTE E DOBRA DE AÇO CA-50, DIÂMETRO DE 8,0 MM. AF_06/2022	FUES - FUNDAÇÕES E ESTRUTURAS		KG	1,0000000	10,52	10,52	



SECRETARIA DO DESENVOLVIMENTO ECONÔMICO



CONSTRUÇÃO DO POLO ARTESANAL DO SATÉLITE, NO MUNICÍPIO DE TERESINA-PI.

ENCARGOS SOCIAIS: ONERADO

B.D.I.: 21,56 %

BANCOS: SINAPI - 03/2025 - PIAUI | SBC - 04/2025 - PIAUI | SICRO3 - 01/2025 - PIAUI | ORSE - 01/2025 - SERGIPE | SEINFRA - 028 - CEARA | SIURB - 01/2025 - SÃO PAULO

Composições Analíticas com Preço Unitário

Composições Principais

Composições Principais				SEDI - SERVIÇOS DIVERSOS		H	0,1500000	27,19	4,07
Composição Auxiliar	88245	SINAPI	ARMADOR COM ENCARGOS COMPLEMENTARES	Material		KG	0,0250000	21,59	0,53
Insumo	00043132	SINAPI	ARAME RECOZIDO 16 BWG, D = 1,65 MM (0,016 KG/M) OU 18 BWG, D = 1,25 MM (0,01 KG/M)	Material		UN	0,6350000	0,22	0,13
Insumo	00039017	SINAPI	ESPACADOR / DISTANCIADOR CIRCULAR COM ENTRADA LATERAL, EM PLASTICO, PARA VERGALHAO *4,2 A 12,5* MM, COBRIMENTO 20 MM	MO sem LS =>	4,34	LS =>	0,00	MO com LS =>	4,34
				Valor do BDI =>	3,56	Valor com BDI =>		20,08	
3.1.7	Código	Banco	Descrição	Tipo	Und	Quant.	Valor Unit	Total	
Composição	160359	SBC	IMPERMEABILIZACAO DE CANALETAS/VIGAS BALDRAMES	TRATAMENTOS E	m²	1,0000000	75,31	75,31	
Insumo	099900	SBC	SERVENTE	Mão de Obra	H	1,6700000	14,66	24,48	
Insumo	056101	SBC	MANTA ASFALTICA 3mm ALUMINIO OTTO BAUMGART	Material	m²	0,5200000	39,99	20,79	
Insumo	099050	SBC	PEDREIRO	Mão de Obra	H	1,1340000	17,83	20,22	
Insumo	000098	SBC	AREIA MEDIA LAVADA	Material	m³	0,0360000	90,00	3,24	
Insumo	000050	SBC	CIMENTO PORTLAND CP III 32RS NBR 11578 (quilo)	Material	KG	6,8600000	0,96	6,58	
				MO sem LS =>	44,70	LS =>	0,00	MO com LS =>	44,70
				Valor do BDI =>	16,23	Valor com BDI =>		91,54	
3.1.8	Código	Banco	Descrição	Tipo	Und	Quant.	Valor Unit	Total	
Composição	92776	SINAPI	ARMAÇÃO DE PILAR OU VIGA DE UMA ESTRUTURA CONVENCIONAL DE CONCRETO ARMADO EM UMA EDIFICAÇÃO TÉRREA OU SOBRADO UTILIZANDO AÇO CA-50 DE 6,3 MM - MONTAGEM. AF. 12/2015	FUES - FUNDAÇÕES E ESTRUTURAS	KG	1,0000000	16,89	16,89	
Composição Auxiliar	88238	SINAPI	AJUDANTE DE ARMADOR COM ENCARGOS COMPLEMENTARES	SEDI - SERVIÇOS DIVERSOS	H	0,0280000	22,37	0,62	
Composição Auxiliar	92792	SINAPI	CORTE E DOBRA DE AÇO CA-50, DIÂMETRO DE 6,3 MM, UTILIZADO EM ESTRUTURAS DIVERSAS, EXCETO LAJES. AF. 12/2015	FUES - FUNDAÇÕES E ESTRUTURAS	KG	1,0000000	10,88	10,88	
Composição Auxiliar	88245	SINAPI	ARMADOR COM ENCARGOS COMPLEMENTARES	SEDI - SERVIÇOS DIVERSOS	H	0,1713000	27,19	4,65	
Insumo	00039017	SINAPI	ESPACADOR / DISTANCIADOR CIRCULAR COM ENTRADA LATERAL, EM PLASTICO, PARA VERGALHAO *4,2 A 12,5* MM, COBRIMENTO 20 MM	Material	UN	0,9700000	0,22	0,21	
Insumo	00043132	SINAPI	ARAME RECOZIDO 16 BWG, D = 1,65 MM (0,016 KG/M) OU 18 BWG, D = 1,25 MM (0,01 KG/M)	Material	KG	0,0250000	21,59	0,53	
				MO sem LS =>	4,91	LS =>	0,00	MO com LS =>	4,91
				Valor do BDI =>	3,64	Valor com BDI =>		20,53	
3.1.9	Código	Banco	Descrição	Tipo	Und	Quant.	Valor Unit	Total	
Composição	92443	SINAPI	MONTAGEM E DESMONTAGEM DE FORMA DE PILARES RETANGULARES E ESTRUTURAS SIMILARES, PÉ-DIREITO SIMPLES, EM CHAPA DE MADEIRA COMPENSADA PLASTIFICADA, 18 UTILIZAÇÕES. AF. 09/2020	FUES - FUNDAÇÕES E ESTRUTURAS	m²	1,0000000	49,48	49,48	
Composição Auxiliar	88262	SINAPI	CARPINTEIRO DE FORMAS COM ENCARGOS COMPLEMENTARES	SEDI - SERVIÇOS DIVERSOS	H	0,6000000	26,97	16,18	
Composição Auxiliar	92264	SINAPI	FABRICAÇÃO DE FORMA PARA PILARES E ESTRUTURAS SIMILARES, EM CHAPA DE MADEIRA COMPENSADA PLASTIFICADA, E = 18 MM. AF. 09/2020	FUES - FUNDAÇÕES E ESTRUTURAS	m²	0,0670000	245,54	16,45	
Composição Auxiliar	88239	SINAPI	AJUDANTE DE CARPINTEIRO COM ENCARGOS COMPLEMENTARES	SEDI - SERVIÇOS DIVERSOS	H	0,1100000	22,20	2,44	
Insumo	00040271	SINAPI	LOCAÇÃO DE APRUMADOR METALICO DE PILAR, COM ALTURA E ÂNGULO REGULAVEIS, EXTENSAO DE *1,50* A *2,80* M	Equipamento	MES	0,1960000	15,31	3,00	
Insumo	00040287	SINAPI	LOCAÇÃO DE BARRA DE ANCORAGEM DE 0,80 A 1,20 M DE EXTENSAO, COM ROSCA DE 5/8", INCLUINDO PORCA E FLANGE	Equipamento	MES	0,7850000	5,89	4,62	
Insumo	00040275	SINAPI	LOCAÇÃO DE VIGA SANDUICHE METALICA VAZADA PARA TRAVAMENTO DE PILARES, ALTURA DE *8* CM, LARGURA DE *6* CM E EXTENSAO DE 2 M	Equipamento	MES	0,3930000	16,00	6,28	
Insumo	00002692	SINAPI	DESMOLDANTE PROTETOR PARA FORMAS DE MADEIRA, DE BASE OLEOSA EMULSIONADA EM AGUA	Material	L	0,0040000	11,63	0,04	
Insumo	00040304	SINAPI	PREGO DE AÇO POLIDO COM CABECA DUPLA 17 X 27 (2 1/2 X 11)	Material	KG	0,0190000	25,11	0,47	
				MO sem LS =>	16,41	LS =>	0,00	MO com LS =>	16,41
				Valor do BDI =>	10,66	Valor com BDI =>		60,14	
4.1	Código	Banco	Descrição	Tipo	Und	Quant.	Valor Unit	Total	
Composição	103332	SINAPI	ALVENARIA DE VEDAÇÃO DE BLOCOS CERÂMICOS FURADOS NA HORIZONTAL DE 9X14X19 CM (ESPESSURA 9 CM) E ARGAMASSA DE ASSENTAMENTO COM PREPARO EM BETONEIRA. AF. 12/2021	PARE - PAREDES/PAINEIS	m²	1,0000000	118,10	118,10	
Composição Auxiliar	88316	SINAPI	SERVENTE COM ENCARGOS COMPLEMENTARES	SEDI - SERVIÇOS DIVERSOS	H	1,1000000	21,71	23,88	
Composição Auxiliar	87292	SINAPI	ARGAMASSA TRAÇO 1:2:8 (EM VOLUME DE CIMENTO, CAL E AREIA MÉDIA ÚMIDA) PARA EMBOÇO/MASSA ÚNICA/ASSENTAMENTO DE ALVENARIA DE VEDAÇÃO, PREPARO MECÂNICO COM BETONEIRA 400 L. AF. 08/2019	SEDI - SERVIÇOS DIVERSOS	m³	0,0105000	630,92	6,62	
Composição Auxiliar	88309	SINAPI	PEDREIRO COM ENCARGOS COMPLEMENTARES	SEDI - SERVIÇOS DIVERSOS	H	2,2000000	27,39	60,25	
Insumo	00034557	SINAPI	TELA DE AÇO SOLDADA GALVANIZADA/ZINCADA PARA ALVENARIA, FIO D = *1,20 A 1,70* MM, MALHA 15 X 15 MM, (C X L) *50 X 7,5* CM	Material	M	0,5800000	2,39	1,38	



SECRETARIA DO DESENVOLVIMENTO ECONÔMICO



CONSTRUÇÃO DO POLO ARTESANAL DO SATÉLITE, NO MUNICÍPIO DE TERESINA-PI.

ENCARGOS SOCIAIS: ONERADO

B.D.I.: 21,56 %

BANCOS: SINAPI - 03/2025 - PIAUI | SBC - 04/2025 - PIAUI | SICRO3 - 01/2025 - PIAUI | ORSE - 01/2025 - SERGIPE | SEINFRA - 028 - CEARA | SIURB - 01/2025 - SÃO PAULO

Composições Analíticas com Preço Unitário

Composições Principais

Composições Principais									
Insumo	00007267	SINAPI	BLOCO CERAMICO / TIJOLO VAZADO PARA ALVENARIA DE VEDACAO, 6 FUROS NA HORIZONTAL DE 9 X 14 X 19 CM (L X A X C)	Material		UN	37,7400000	0,68	25,66
Insumo	00037395	SINAPI	PINO DE ACO COM FURO, HASTE = 27 MM (ACAO DIRETA)	Material		CENTO	0,0069000	45,28	0,31
				MO sem LS =>	63,37	LS =>	0,00	MO com LS =>	63,37
				Valor do BDI =>	25,46		Valor com BDI =>		143,56
4.2	Código	Banco	Descrição	Tipo		Und	Quant.	Valor Unit	Total
Composição	93190	SINAPI	VERGA MOLDADA IN LOCO COM UTILIZAÇÃO DE BLOCOS CANALETA PARA JANELAS COM ATÉ 1,5 M DE VÃO. AF. 03/2016	FUES - FUNDAÇÕES E ESTRUTURAS		M	1,0000000	48,35	48,35
Composição Auxiliar	90279	SINAPI	GRAUTE FGK=20 MPA; TRAÇO 1:0,04:1,8:2,1 (EM MASSA SECA DE CIMENTO/ CAL/ AREIA GROSSA/ BRITA 0) - PREPARO MECÂNICO COM BETONEIRA 400 L. AF. 09/2021	FUES - FUNDAÇÕES E ESTRUTURAS		m³	0,0140000	749,97	10,49
Composição Auxiliar	88309	SINAPI	PEDREIRO COM ENCARGOS COMPLEMENTARES	SEDI - SERVIÇOS DIVERSOS		H	0,2690000	27,39	7,36
Composição Auxiliar	88316	SINAPI	SERVENTE COM ENCARGOS COMPLEMENTARES	SEDI - SERVIÇOS DIVERSOS		H	0,1340000	21,71	2,90
Composição Auxiliar	87294	SINAPI	ARGAMASSA TRAÇO 1:2:9 (EM VOLUME DE CIMENTO, CAL E AREIA MÉDIA ÚMIDA) PARA EMBOÇO/MASSA ÚNICA/ASSENTAMENTO DE ALVENARIA DE VEDAÇÃO, PREPARO MECÂNICO COM BETONEIRA 600 L. AF. 08/2019	SEDI - SERVIÇOS DIVERSOS		m³	0,0019000	596,03	1,13
Composição Auxiliar	92801	SINAPI	CORTE E DOBRA DE AÇO CA-50, DIÂMETRO DE 6,3 MM. AF. 06/2022	FUES - FUNDAÇÕES E ESTRUTURAS		KG	0,4900000	10,56	5,17
Insumo	00006193	SINAPI	TABUA NAO APARELHADA "2,5 X 20" CM, EM MACARANDUBA/MASSARANDUBA, ANGELIM OU EQUIVALENTE DA REGIAO - BRUTA	Material		M	0,1760000	14,83	2,61
Insumo	00004491	SINAPI	PONTALETE "7,5 X 7,5" CM EM PINUS, MISTA OU EQUIVALENTE DA REGIAO - BRUTA	Material		M	0,3520000	10,05	3,53
Insumo	00000660	SINAPI	CANALETA DE CONCRETO 19 X 19 X 19 CM (CLASSE C - NBR 6136)	Material		UN	5,3400000	2,84	15,16
				MO sem LS =>	9,14	LS =>	0,00	MO com LS =>	9,14
				Valor do BDI =>	10,42		Valor com BDI =>		58,77
4.3	Código	Banco	Descrição	Tipo		Und	Quant.	Valor Unit	Total
Composição	93198	SINAPI	CONTRAVERGA MOLDADA IN LOCO COM UTILIZAÇÃO DE BLOCOS CANALETA PARA VÃOS DE ATÉ 1,5 M DE COMPRIMENTO. AF. 03/2016	FUES - FUNDAÇÕES E ESTRUTURAS		M	1,0000000	42,21	42,21
Composição Auxiliar	88316	SINAPI	SERVENTE COM ENCARGOS COMPLEMENTARES	SEDI - SERVIÇOS DIVERSOS		H	0,1340000	21,71	2,90
Composição Auxiliar	92801	SINAPI	CORTE E DOBRA DE AÇO CA-50, DIÂMETRO DE 6,3 MM. AF. 06/2022	FUES - FUNDAÇÕES E ESTRUTURAS		KG	0,4900000	10,56	5,17
Composição Auxiliar	87294	SINAPI	ARGAMASSA TRAÇO 1:2:9 (EM VOLUME DE CIMENTO, CAL E AREIA MÉDIA ÚMIDA) PARA EMBOÇO/MASSA ÚNICA/ASSENTAMENTO DE ALVENARIA DE VEDAÇÃO, PREPARO MECÂNICO COM BETONEIRA 600 L. AF. 08/2019	SEDI - SERVIÇOS DIVERSOS		m³	0,0019000	596,03	1,13
Composição Auxiliar	88309	SINAPI	PEDREIRO COM ENCARGOS COMPLEMENTARES	SEDI - SERVIÇOS DIVERSOS		H	0,2690000	27,39	7,36
Composição Auxiliar	90279	SINAPI	GRAUTE FGK=20 MPA; TRAÇO 1:0,04:1,8:2,1 (EM MASSA SECA DE CIMENTO/ CAL/ AREIA GROSSA/ BRITA 0) - PREPARO MECÂNICO COM BETONEIRA 400 L. AF. 09/2021	FUES - FUNDAÇÕES E ESTRUTURAS		m³	0,0140000	749,97	10,49
Insumo	00000660	SINAPI	CANALETA DE CONCRETO 19 X 19 X 19 CM (CLASSE C - NBR 6136)	Material		UN	5,3400000	2,84	15,16
				MO sem LS =>	9,14	LS =>	0,00	MO com LS =>	9,14
				Valor do BDI =>	9,10		Valor com BDI =>		51,31
4.4	Código	Banco	Descrição	Tipo		Und	Quant.	Valor Unit	Total
Composição	87893	SINAPI	CHAPISCO APLICADO EM ALVENARIA (SEM PRESENÇA DE VÃOS) E ESTRUTURAS DE CONCRETO DE FACHADA, COM COLHER DE PEDREIRO. ARGAMASSA TRAÇO 1:3 COM PREPARO MANUAL. AF. 10/2022	REVE - REVESTIMENTO E TRATAMENTO DE SUPERFÍCIES		m²	1,0000000	7,51	7,51
Composição Auxiliar	87377	SINAPI	ARGAMASSA TRAÇO 1:3 (EM VOLUME DE CIMENTO E AREIA GROSSA ÚMIDA) PARA CHAPISCO CONVENCIONAL, PREPARO MANUAL. AF. 08/2019	SEDI - SERVIÇOS DIVERSOS		m³	0,0037000	730,65	2,70
Composição Auxiliar	88309	SINAPI	PEDREIRO COM ENCARGOS COMPLEMENTARES	SEDI - SERVIÇOS DIVERSOS		H	0,1394000	27,39	3,81
Composição Auxiliar	88316	SINAPI	SERVENTE COM ENCARGOS COMPLEMENTARES	SEDI - SERVIÇOS DIVERSOS		H	0,0465000	21,71	1,00
				MO sem LS =>	4,20	LS =>	0,00	MO com LS =>	4,20
				Valor do BDI =>	1,61		Valor com BDI =>		9,12
4.5	Código	Banco	Descrição	Tipo		Und	Quant.	Valor Unit	Total
Composição	87529	SINAPI	MASSA ÚNICA, EM ARGAMASSA TRAÇO 1:2:8, PREPARO MECÂNICO, APLICADA MANUALMENTE EM PAREDES INTERNAS DE AMBIENTES COM ÁREA ENTRE 5M² E 10M², E = 17,5MM, COM TALISCAS. AF. 03/2024	REVE - REVESTIMENTO E TRATAMENTO DE SUPERFÍCIES		m²	1,0000000	37,22	37,22
Composição Auxiliar	88316	SINAPI	SERVENTE COM ENCARGOS COMPLEMENTARES	SEDI - SERVIÇOS DIVERSOS		H	0,2362000	21,71	5,12
Composição Auxiliar	88309	SINAPI	PEDREIRO COM ENCARGOS COMPLEMENTARES	SEDI - SERVIÇOS DIVERSOS		H	0,4724000	27,39	12,93
Composição Auxiliar	87292	SINAPI	ARGAMASSA TRAÇO 1:2:8 (EM VOLUME DE CIMENTO, CAL E AREIA MÉDIA ÚMIDA) PARA EMBOÇO/MASSA ÚNICA/ASSENTAMENTO DE ALVENARIA DE VEDAÇÃO, PREPARO MECÂNICO COM BETONEIRA 400 L. AF. 08/2019	SEDI - SERVIÇOS DIVERSOS		m³	0,0304000	630,92	19,17



SECRETARIA DO DESENVOLVIMENTO ECONÔMICO



CONSTRUÇÃO DO POLO ARTESANAL DO SATÉLITE, NO MUNICÍPIO DE TERESINA-PI.

ENCARGOS SOCIAIS: ONERADO

B.D.I.: 21,56 %

BANCOS: SINAPI - 03/2025 - PIAUI | SBC - 04/2025 - PIAUI | SICRO3 - 01/2025 - PIAUI | ORSE - 01/2025 - SERGIPE | SEINFRA - 028 - CEARA | SIURB - 01/2025 - SÃO PAULO

Composições Analíticas com Preço Unitário

Composições Principais

				MO sem LS =>	16,34	LS =>	0,00	MO com LS =>	16,34
				Valor do BDI =>	8,02			Valor com BDI =>	45,24
5.1.1	Código	Banco	Descrição	Tipo	Und	Quant.	Valor Unit	Total	
Composição	100702	SINAPI	PORTA DE CORRER DE ALUMÍNIO, COM DUAS FOLHAS PARA VIDRO, INCLUSO VIDRO LISO INCOLOR, FECHADURA E PUXADOR, SEM ALIZAR. AF_12/2019	ESQV - ESQUADRIAS/FERRAGENS/VIDROS	m²	1,0000000	375,69	375,69	
Composição Auxiliar	88309	SINAPI	PEDREIRO COM ENCARGOS COMPLEMENTARES	SEDI - SERVIÇOS DIVERSOS	H	0,2820000	27,39	7,72	
Composição Auxiliar	88316	SINAPI	SERVEnte COM ENCARGOS COMPLEMENTARES	SEDI - SERVIÇOS DIVERSOS	H	0,1410000	21,71	3,06	
Insumo	00007568	SINAPI	BUCHA DE NYLON SEM ABA S10, COM PARAFUSO DE 6,10 X 65 MM EM ACO ZINCADO COM ROSCA SOBERBA, CABECA CHATA E FENDA PHILLIPS	Material	UN	4,7200000	0,61	2,87	
Insumo	00000142	SINAPI	SELANTE ELASTICO MONOCOMPONENTE A BASE DE POLIURETANO (PU) PARA JUNTAS DIVERSAS	Material	310ML	0,0637000	58,03	3,69	
Insumo	00004922	SINAPI	PORTA DE CORRER EM ALUMÍNIO, DUAS FOLHAS MOVEIS COM VIDRO, FECHADURA E PUXADOR EMBUTIDO, ACABAMENTO ANODIZADO NATURAL, SEM GUARNICAO/ALIZAR/VISTA	Material	M²	1,0000000	304,63	304,63	
Insumo	00036888	SINAPI	GUARNICAO / MOLDURA / ARREIMATE DE ACABAMENTO PARA ESQUADRIA, EM ALUMINIO PERFIL 25, ACABAMENTO ANODIZADO BRANCO OU BRILHANTE, PARA 1 FACE	Material	M	2,2020000	24,40	53,72	
				MO sem LS =>	7,98	LS =>	0,00	MO com LS =>	7,98
				Valor do BDI =>	80,99			Valor com BDI =>	456,68
5.1.2	Código	Banco	Descrição	Tipo	Und	Quant.	Valor Unit	Total	
Composição	C1967	SEINFRA	PORTA DE ALUMÍNIO ANODIZADO COMPACTA	0	m²	1,0000000	648,65	648,65	
Insumo	I0109	SEINFRA	AREIA MEDIA	Material	m³	0,0029000	83,58	0,24	
Insumo	I0805	SEINFRA	CIMENTO PORTLAND	Material	KG	1,1700000	0,71	0,83	
Insumo	I1702	SEINFRA	PORTA DE ALUMÍNIO	Material	m²	1,0000000	556,64	556,64	
Insumo	I2543	SEINFRA	SERVEnte	Mão de Obra	H	2,5000000	20,26	50,65	
Insumo	I2391	SEINFRA	PEDREIRO	Mão de Obra	H	1,5000000	26,86	40,29	
				MO sem LS =>	90,94	LS =>	0,00	MO com LS =>	90,94
				Valor do BDI =>	139,84			Valor com BDI =>	788,49
5.1.3	Código	Banco	Descrição	Tipo	Und	Quant.	Valor Unit	Total	
Composição	C4426	SEINFRA	PORTA TIPO PARANÁ (0,70 x 2,10 m), COMPLETA	0	UN	1,0000000	1.078,02	1.078,02	
Composição Auxiliar	C4422	SEINFRA	ALIZAR DE MADEIRA L= 5 cm (1 FACE)	0	CJ	2,0000000	48,58	97,16	
Composição Auxiliar	C4421	SEINFRA	FORRAMENTO DE MADEIRA L = 15 cm	0	CJ	1,0000000	594,83	594,83	
Composição Auxiliar	C4425	SEINFRA	PORTA TIPO PARANÁ (0,70 x 2,10 m), C/ FERRAGENS	0	UN	1,0000000	386,03	386,03	
				MO sem LS =>	245,79	LS =>	0,00	MO com LS =>	245,79
				Valor do BDI =>	232,42			Valor com BDI =>	1.310,44
5.1.4	Código	Banco	Descrição	Tipo	Und	Quant.	Valor Unit	Total	
Composição	C4428	SEINFRA	PORTA TIPO PARANÁ (0,80 x 2,10 m), COMPLETA	0	UN	1,0000000	1.097,14	1.097,14	
Composição Auxiliar	C4421	SEINFRA	FORRAMENTO DE MADEIRA L = 15 cm	0	CJ	1,0000000	594,83	594,83	
Composição Auxiliar	C4422	SEINFRA	ALIZAR DE MADEIRA L= 5 cm (1 FACE)	0	CJ	2,0000000	48,58	97,16	
Composição Auxiliar	C4427	SEINFRA	PORTA TIPO PARANÁ (0,80 x 2,10 m), C/ FERRAGENS	0	UN	1,0000000	405,15	405,15	
				MO sem LS =>	245,79	LS =>	0,00	MO com LS =>	245,79
				Valor do BDI =>	236,54			Valor com BDI =>	1.333,68
5.1.5	Código	Banco	Descrição	Tipo	Und	Quant.	Valor Unit	Total	
Composição	91012	SINAPI	PORTA DE MADEIRA PARA VERNIZ, SEMI-OCA (LEVE OU MÉDIA), 90X210CM, ESPESSURA DE 3,5CM, INCLUSO DOBRADIÇAS - FORNECIMENTO E INSTALAÇÃO. AF_12/2019	ESQV - ESQUADRIAS/FERRAGENS/VIDROS	UN	1,0000000	479,40	479,40	
Composição Auxiliar	88316	SINAPI	SERVEnte COM ENCARGOS COMPLEMENTARES	SEDI - SERVIÇOS DIVERSOS	H	0,8390000	21,71	18,21	
Composição Auxiliar	88261	SINAPI	CARPINTEIRO DE ESQUADRIA COM ENCARGOS COMPLEMENTARES	SEDI - SERVIÇOS DIVERSOS	H	1,6780000	26,03	43,67	
Insumo	00004987	SINAPI	PORTA DE ABRIR / GIRO, DE MADEIRA FOLHA MEDIA (NBR 15930) DE 900 X 2100 MM, DE 35 MM A 40 MM DE ESPESSURA, NUCLEO SEMI-SOLIDO (SARRAFEADO), CAPA LISA EM HDF, ACABAMENTO EM LAMINADO NATURAL PARA VERNIZ	Material	UN	1,0000000	340,26	340,26	
Insumo	00002432	SINAPI	DOBRADICA EM ACO/FERRO, 3 1/2" X 3", E= 1,9 A 2 MM, COM ANEL, CROMADO OU ZINCADO, TAMPA BOLA, COM PARAFUSOS	Material	UN	3,0000000	25,16	75,48	
Insumo	00011055	SINAPI	PARAFUSO ROSCA SOBERBA ZINCADO CABECA CHATA FENDA SIMPLES 3,5 X 25 MM (1 ")	Material	UN	19,8000000	0,09	1,78	
				MO sem LS =>	45,64	LS =>	0,00	MO com LS =>	45,64
				Valor do BDI =>	103,35			Valor com BDI =>	582,75
5.2.1	Código	Banco	Descrição	Tipo	Und	Quant.	Valor Unit	Total	



SECRETARIA DO DESENVOLVIMENTO ECONÔMICO



CONSTRUÇÃO DO POLO ARTESANAL DO SATÉLITE, NO MUNICÍPIO DE TERESINA-PI.

ENCARGOS SOCIAIS: ONERADO

B.D.I.: 21,56 %

BANCOS: SINAPI - 03/2025 - PIAUI | SBC - 04/2025 - PIAUI | SICRO3 - 01/2025 - PIAUI | ORSE - 01/2025 - SERGIPE | SEINFRA - 028 - CEARA | SIURB - 01/2025 - SÃO PAULO

Composições Analíticas com Preço Unitário

Composições Principais

Composição	C1516	SEINFRA	JANELA DE ALUMÍNIO, TIPO VENEZIANA	0	m²	1,0000000	668,68	668,68
Insumo	I0207	SEINFRA	BATENTE ALUMÍNIO L 1.1/2X1X1/8 ANOD 60X210	Material	UN	1,0000000	77,57	77,57
Insumo	I0046	SEINFRA	AJUDANTE DE SERRALHEIRO	Mão de Obra	H	1,5000000	21,10	31,65
Insumo	I1275	SEINFRA	JANELA EM ALUMÍNIO, TIPO VENEZIANA	Material	m²	1,0000000	492,31	492,31
Insumo	I1858	SEINFRA	SERRALHEIRO	Mão de Obra	H	2,5000000	26,86	67,15
				MO sem LS =>	98,80	LS =>	0,00	MO com LS => 98,80
				Valor do BDI =>	144,16		Valor com BDI =>	812,84
5.2.2	Código	Banco	Descrição	Tipo	Und	Quant.	Valor Unit	Total
Composição	C4830	SEINFRA	JANELA BASCULANTE EM ALUMÍNIO ANODIZADO NATURAL, EXCLUSIVE VIDRO	0	m²	1,0000000	538,24	538,24
Composição Auxiliar	C0164	SEINFRA	ARGAMASSA DE CIMENTO E AREIA PEN. TRAÇO 1:3	0	m³	0,0210000	1.104,12	23,18
Insumo	I9142	SEINFRA	JANELA ALUMÍNIO BASCULANTE 100 X 100 CM (AXL)	Material	UN	1,0000000	417,52	417,52
Insumo	I2543	SEINFRA	SERVENTE	Mão de Obra	H	1,5000000	20,26	30,39
Insumo	I2391	SEINFRA	PEDREIRO	Mão de Obra	H	2,5000000	26,86	67,15
				MO sem LS =>	111,34	LS =>	0,00	MO com LS => 111,34
				Valor do BDI =>	116,04		Valor com BDI =>	654,28
5.2.3	Código	Banco	Descrição	Tipo	Und	Quant.	Valor Unit	Total
Composição	101162	SINAPI	ALVENARIA DE VEDAÇÃO COM ELEMENTO VAZADO DE CERÂMICA (COBOGÓ) DE 7X20X20CM E ARGAMASSA DE ASSENTAMENTO COM PREPARO EM BETONEIRA. AF_05/2020	PARE - PAREDES/PAINEIS	m²	1,0000000	155,52	155,52
Composição Auxiliar	100489	SINAPI	ARGAMASSA TRAÇO 1:3 (EM VOLUME DE CIMENTO E AREIA MÉDIA ÚMIDA), PREPARO MECÂNICO COM BETONEIRA 600 L. AF_08/2019	SEDI - SERVIÇOS DIVERSOS	m³	0,0230000	650,87	14,97
Composição Auxiliar	88316	SINAPI	SERVENTE COM ENCARGOS COMPLEMENTARES	SEDI - SERVIÇOS DIVERSOS	H	1,1100000	21,71	24,09
Composição Auxiliar	88309	SINAPI	PEDREIRO COM ENCARGOS COMPLEMENTARES	SEDI - SERVIÇOS DIVERSOS	H	2,2200000	27,39	60,80
Insumo	00007272	SINAPI	ELEMENTO VAZADO CERAMICO QUADRADO (TIPO RETO OU REDONDO) DE *7 A 9 X 20 X 20* CM.(L X A X C)	Material	UN	23,2900000	2,39	55,66
				MO sem LS =>	64,38	LS =>	0,00	MO com LS => 64,38
				Valor do BDI =>	33,53		Valor com BDI =>	189,05
6.1	Código	Banco	Descrição	Tipo	Und	Quant.	Valor Unit	Total
Composição	96113	SINAPI	FORRO EM PLACAS DE GESSO, PARA AMBIENTES COMERCIAIS. AF_08/2023_PS	REVE - REVESTIMENTO E TRATAMENTO DE	m²	1,0000000	46,67	46,67
Composição Auxiliar	88269	SINAPI	GESSEIRO COM ENCARGOS COMPLEMENTARES	SEDI - SERVIÇOS DIVERSOS	H	0,7867000	26,47	20,82
Composição Auxiliar	88316	SINAPI	SERVENTE COM ENCARGOS COMPLEMENTARES	SEDI - SERVIÇOS DIVERSOS	H	0,4522000	21,71	9,81
Insumo	00003315	SINAPI	GESEO EM PO PARA REVESTIMENTOS/MOLDURAS/SANCAS E USO GERAL	Material	KG	1,8127000	0,88	1,59
Insumo	00004812	SINAPI	PLACA DE GESSO PARA FORRO, *60 X 60* CM, ESPESSURA DE 12 MM (SEM COLOCAÇÃO)	Material	M²	1,0414000	12,36	12,87
Insumo	00020250	SINAPI	SISAL EM FIBRA / ESTOPA SISAL PARA GESSO	Material	KG	0,0078000	15,00	0,11
Insumo	00040547	SINAPI	PARAFUSO ZINCADO, AUTOBROCANTE, FLANGEADO, 4,2 MM X 19 MM	Material	CENTO	0,0293000	27,77	0,81
Insumo	00000345	SINAPI	ARAME GALVANIZADO 18 BWG, D = 1,24MM (0,009 KG/M)	Material	KG	0,0217000	30,79	0,66
				MO sem LS =>	22,45	LS =>	0,00	MO com LS => 22,45
				Valor do BDI =>	10,06		Valor com BDI =>	56,73
6.2	Código	Banco	Descrição	Tipo	Und	Quant.	Valor Unit	Total
Composição	87267	SINAPI	REVESTIMENTO CERÂMICO PARA PAREDES INTERNAS COM PLACAS TIPO ESMALTADA DE DIMENSÕES 20X20 CM APLICADAS A MEIA ALTURA DAS PAREDES. AF_02/2023_PE	REVE - REVESTIMENTO E TRATAMENTO DE SUPERFÍCIES	m²	1,0000000	68,07	68,07
Composição Auxiliar	88256	SINAPI	AZULEJISTA OU LADRILHISTA COM ENCARGOS COMPLEMENTARES	SEDI - SERVIÇOS DIVERSOS	H	0,6794000	27,26	18,52
Composição Auxiliar	88316	SINAPI	SERVENTE COM ENCARGOS COMPLEMENTARES	SEDI - SERVIÇOS DIVERSOS	H	0,3089000	21,71	6,70
Insumo	00034357	SINAPI	REJUNTE CIMENTICIO, QUALQUER COR	Material	KG	0,4220000	4,22	1,78
Insumo	00000536	SINAPI	REVESTIMENTO PARA PAREDE, EM CERAMICA ESMALTADA, FORMATO MENOR OU IGUAL A 2025 CM2	Material	M²	1,0618000	35,36	37,54
Insumo	00001381	SINAPI	ARGAMASSA COLANTE AC I PARA CERAMICAS	Material	KG	4,9100000	0,72	3,53
				MO sem LS =>	18,69	LS =>	0,00	MO com LS => 18,69
				Valor do BDI =>	14,67		Valor com BDI =>	82,74
7.1.1	Código	Banco	Descrição	Tipo	Und	Quant.	Valor Unit	Total
Composição	88483	SINAPI	APLICAÇÃO DE FUNDO SELADOR LÁTEX PVA EM PAREDES, UMA DEMÃO. AF_06/2014	PINT - PINTURAS	m²	1,0000000	2,64	2,64
Composição Auxiliar	88316	SINAPI	SERVENTE COM ENCARGOS COMPLEMENTARES	SEDI - SERVIÇOS DIVERSOS	H	0,0100000	21,71	0,21
Composição Auxiliar	88310	SINAPI	PINTOR COM ENCARGOS COMPLEMENTARES	SEDI - SERVIÇOS DIVERSOS	H	0,0270000	29,07	0,78
Insumo	00006090	SINAPI	SELADOR PVA PAREDES INTERNAS	Material	L	0,1600000	10,33	1,65
				MO sem LS =>	0,70	LS =>	0,00	MO com LS => 0,70
				Valor do BDI =>	0,56		Valor com BDI =>	3,20



SECRETARIA DO DESENVOLVIMENTO ECONÔMICO



CONSTRUÇÃO DO POLO ARTESANAL DO SATÉLITE, NO MUNICÍPIO DE TERESINA-PI.

ENCARGOS SOCIAIS: ONERADO

B.D.I.: 21,56 %

BANCOS: SINAPI - 03/2025 - PIAUI | SBC - 04/2025 - PIAUI | SICRO3 - 01/2025 - PIAUI | ORSE - 01/2025 - SERGIPE | SEINFRA - 028 - CEARÁ | SIURB - 01/2025 - SÃO PAULO

Composições Analíticas com Preço Unitário

Composições Principais

Composições Principais				Tipo		Und	Quant.	Valor Unit	Total
7.1.2	Código	Banco	Descrição	Tipo		Und	Quant.	Valor Unit	Total
Composição	88497	SINAPI	EMASSAMENTO COM MASSA LÁTEX, APLICAÇÃO EM PAREDE, DUAS DEMÃOS, LIXAMENTO MANUAL. AF 04/2023	PINT - PINTURAS		m²	1,0000000	16,70	16,70
Composição Auxiliar	88310	SINAPI	PINTOR COM ENCARGOS COMPLEMENTARES	SEDI - SERVIÇOS DIVERSOS		H	0,3610000	29,07	10,49
Composição Auxiliar	88316	SINAPI	SERVENTE COM ENCARGOS COMPLEMENTARES	SEDI - SERVIÇOS DIVERSOS		H	0,1203000	21,71	2,61
Insumo	00043626	SINAPI	MASSA CORRIDA PARA SUPERFÍCIES DE AMBIENTES INTERNOS	Material		KG	1,3389000	2,64	3,53
Insumo	00003767	SINAPI	LIXA EM FOLHA PARA PAREDE OU MADEIRA, NUMERO 120, COR VERMELHA	Material		UN	0,0802000	0,89	0,07
				MO sem LS =>	9,26	LS =>	0,00	MO com LS =>	9,26
				Valor do BDI =>	3,60		Valor com BDI =>		20,30
7.1.3	Código	Banco	Descrição	Tipo		Und	Quant.	Valor Unit	Total
Composição	73415	SINAPI	PINTURA PVA, TRES DEMAOS	SEDI - SERVIÇOS		m²	1,0000000	21,90	21,90
Composição Auxiliar	88310	SINAPI	PINTOR COM ENCARGOS COMPLEMENTARES	SEDI - SERVIÇOS DIVERSOS		H	0,4000000	29,07	11,62
Composição Auxiliar	88316	SINAPI	SERVENTE COM ENCARGOS COMPLEMENTARES	SEDI - SERVIÇOS DIVERSOS		H	0,3000000	21,71	6,51
Insumo	00003767	SINAPI	LIXA EM FOLHA PARA PAREDE OU MADEIRA, NUMERO 120, COR VERMELHA	Material		UN	0,2500000	0,89	0,22
Insumo	00007345	SINAPI	TEM PROCESSO DE DESATIVACAO! TINTA LATEX PVA PREMIUM, COR BRANCA	Material		L	0,2400000	14,83	3,55
				MO sem LS =>	12,80	LS =>	0,00	MO com LS =>	12,80
				Valor do BDI =>	4,72		Valor com BDI =>		26,62
7.2.1	Código	Banco	Descrição	Tipo		Und	Quant.	Valor Unit	Total
Composição	88485	SINAPI	FUNDO SELADOR ACRÍLICO, APLICAÇÃO MANUAL EM PAREDE, UMA DEMÃO. AF 04/2023	PINT - PINTURAS		m²	1,0000000	4,25	4,25
Composição Auxiliar	88310	SINAPI	PINTOR COM ENCARGOS COMPLEMENTARES	SEDI - SERVIÇOS DIVERSOS		H	0,0666000	29,07	1,93
Composição Auxiliar	88316	SINAPI	SERVENTE COM ENCARGOS COMPLEMENTARES	SEDI - SERVIÇOS DIVERSOS		H	0,0222000	21,71	0,48
Insumo	00006085	SINAPI	SELADOR ACRILICO OPACO PREMIUM INTERIOR/EXTERIOR	Material		L	0,1666000	11,06	1,84
				MO sem LS =>	1,70	LS =>	0,00	MO com LS =>	1,70
				Valor do BDI =>	0,91		Valor com BDI =>		5,16
7.2.2	Código	Banco	Descrição	Tipo		Und	Quant.	Valor Unit	Total
Composição	96135	SINAPI	APLICAÇÃO MANUAL DE MASSA ACRÍLICA EM PAREDES EXTERNAS DE CASAS, DUAS DEMÃOS. AF 03/2024	PINT - PINTURAS		m²	1,0000000	27,33	27,33
Composição Auxiliar	88316	SINAPI	SERVENTE COM ENCARGOS COMPLEMENTARES	SEDI - SERVIÇOS DIVERSOS		H	0,1036000	21,71	2,24
Composição Auxiliar	88310	SINAPI	PINTOR COM ENCARGOS COMPLEMENTARES	SEDI - SERVIÇOS DIVERSOS		H	0,6344000	29,07	18,44
Insumo	00003767	SINAPI	LIXA EM FOLHA PARA PAREDE OU MADEIRA, NUMERO 120, COR VERMELHA	Material		UN	0,0828700	0,89	0,07
Insumo	00043651	SINAPI	MASSA ACRILICA PARA SUPERFÍCIES INTERNAS E EXTERNAS	Material		KG	1,3870900	4,75	6,58
				MO sem LS =>	14,65	LS =>	0,00	MO com LS =>	14,65
				Valor do BDI =>	5,89		Valor com BDI =>		33,22
7.2.3	Código	Banco	Descrição	Tipo		Und	Quant.	Valor Unit	Total
Composição	95305	SINAPI	TEXTURA ACRÍLICA, APLICAÇÃO MANUAL EM PAREDE, UMA DEMÃO. AF 04/2023	PINT - PINTURAS		m²	1,0000000	12,96	12,96
Composição Auxiliar	88316	SINAPI	SERVENTE COM ENCARGOS COMPLEMENTARES	SEDI - SERVIÇOS DIVERSOS		H	0,0514000	21,71	1,11
Composição Auxiliar	88310	SINAPI	PINTOR COM ENCARGOS COMPLEMENTARES	SEDI - SERVIÇOS DIVERSOS		H	0,1541000	29,07	4,47
Insumo	00038877	SINAPI	MASSA PREMIUM PARA TEXTURA LISA DE BASE ACRILICA, USO INTERNO E EXTERNO	Material		KG	1,1074000	6,67	7,38
				MO sem LS =>	3,94	LS =>	0,00	MO com LS =>	3,94
				Valor do BDI =>	2,79		Valor com BDI =>		15,75
8.1	Código	Banco	Descrição	Tipo		Und	Quant.	Valor Unit	Total
Composição	87703	SINAPI	CONTRAPISO EM ARGAMASSA PRONTA, PREPARO MECÂNICO COM MISTURADOR 300 KG, APLICADO EM ÁREAS SECAS SOBRE LAJE, NÃO ADERIDO, ACABAMENTO NÃO REFORÇADO, ESPESSURA 6CM. AF 07/2021	PISO - PISOS		m²	1,0000000	130,59	130,59
Composição Auxiliar	87386	SINAPI	ARGAMASSA PRONTA PARA CONTRAPISO, PREPARO COM MISTURADOR DE EIXO HORIZONTAL DE 300 KG. AF 08/2019	SEDI - SERVIÇOS DIVERSOS		m³	0,0661000	1.803,07	119,18
Composição Auxiliar	88309	SINAPI	PEDREIRO COM ENCARGOS COMPLEMENTARES	SEDI - SERVIÇOS DIVERSOS		H	0,2990000	27,39	8,18
Composição Auxiliar	88316	SINAPI	SERVENTE COM ENCARGOS COMPLEMENTARES	SEDI - SERVIÇOS DIVERSOS		H	0,1490000	21,71	3,23
				MO sem LS =>	14,21	LS =>	0,00	MO com LS =>	14,21
				Valor do BDI =>	28,15		Valor com BDI =>		158,74
8.2	Código	Banco	Descrição	Tipo		Und	Quant.	Valor Unit	Total



SECRETARIA DO DESENVOLVIMENTO ECONÔMICO



CONSTRUÇÃO DO POLO ARTESANAL DO SATÉLITE, NO MUNICÍPIO DE TERESINA-PI.

ENCARGOS SOCIAIS: ONERADO

B.D.I.: 21,56 %

BANCOS: SINAPI - 03/2025 - PIAUI | SBC - 04/2025 - PIAUI | SICRO3 - 01/2025 - PIAUI | ORSE - 01/2025 - SERGIPE | SEINFRA - 028 - CEARA | SIURB - 01/2025 - SÃO PAULO

Composições Analíticas com Preço Unitário

Composições Principais

Composição	87255	SINAPI	REVESTIMENTO CERÂMICO PARA PISO COM PLACAS TIPO ESMALTADA DE DIMENSÕES 60X60 CM APLICADA EM AMBIENTES DE ÁREA MENOR QUE 5 M2. AF 02/2023 PE	PISO - PISOS		m²	1,0000000	89,69	89,69
Composição Auxiliar	88256	SINAPI	AZULEJISTA OU LADRILHISTA COM ENCARGOS COMPLEMENTARES	SEDI - SERVIÇOS DIVERSOS		H	0,8825000	27,26	24,05
Composição Auxiliar	88316	SINAPI	SERVENTE COM ENCARGOS COMPLEMENTARES	SEDI - SERVIÇOS DIVERSOS		H	0,2172000	21,71	4,71
Insumo	00034357	SINAPI	REJUNTE CIMENTICIO, QUALQUER COR	Material		KG	0,1410000	4,22	0,59
Insumo	00001381	SINAPI	ARGAMASSA COLANTE AC I PARA CERAMICAS	Material		KG	9,1300000	0,72	6,57
Insumo	00001292	SINAPI	PISO EM CERAMICA ESMALTADA, COR LISA, PEI MAIOR OU IGUAL A 4, FORMATO MAIOR QUE 2025 CM2	Material		M²	1,1326400	47,48	53,77
				MO sem LS =>	21,49	LS =>	0,00	MO com LS =>	21,49
				Valor do BDI =>	19,33		Valor com BDI =>		109,02
8.3	Código	Banco	Descrição	Tipo		Und	Quant.	Valor Unit	Total
Composição	93679	SINAPI	EXECUÇÃO DE PASSEIO EM PISO INTERTRAVADO, COM BLOCO RETANGULAR COLORIDO DE 20 X 10 CM, ESPESSURA 6 CM. AF 10/2022	PAVI - PAVIMENTAÇÃO		m²	1,0000000	78,46	78,46
Composição Auxiliar	91285	SINAPI	CORTADORA DE PISO COM MOTOR 4 TEMPOS A GASOLINA, POTÊNCIA DE 13 HP, COM DISCO DE CORTE DIAMANTADO SEGMENTADO PARA CONCRETO, DIÂMETRO DE 350 MM, FURO DE 1" (14 X 1") - CHI DIURNO. AF 08/2015	CHOR - CUSTOS HORÁRIOS DE MÁQUINAS E EQUIPAMENTOS		CHI	0,1371000	1,32	0,18
Composição Auxiliar	88260	SINAPI	CALCETEIRO COM ENCARGOS COMPLEMENTARES	SEDI - SERVIÇOS DIVERSOS		H	0,3725000	27,19	10,12
Composição Auxiliar	91278	SINAPI	PLACA VIBRATÓRIA REVERSÍVEL COM MOTOR 4 TEMPOS A GASOLINA, FORÇA CENTRÍFUGA DE 25 KN (2500 KGF), POTÊNCIA 5,5 CV - CHI DIURNO. AF 08/2015	CHOR - CUSTOS HORÁRIOS DE MÁQUINAS E EQUIPAMENTOS		CHI	0,1821000	0,72	0,13
Composição Auxiliar	91283	SINAPI	CORTADORA DE PISO COM MOTOR 4 TEMPOS A GASOLINA, POTÊNCIA DE 13 HP, COM DISCO DE CORTE DIAMANTADO SEGMENTADO PARA CONCRETO, DIÂMETRO DE 350 MM, FURO DE 1" (14 X 1") - CHP DIURNO. AF 08/2015	CHOR - CUSTOS HORÁRIOS DE MÁQUINAS E EQUIPAMENTOS		CHP	0,0491000	11,41	0,56
Composição Auxiliar	91277	SINAPI	PLACA VIBRATÓRIA REVERSÍVEL COM MOTOR 4 TEMPOS A GASOLINA, FORÇA CENTRÍFUGA DE 25 KN (2500 KGF), POTÊNCIA 5,5 CV - CHP DIURNO. AF 08/2015	CHOR - CUSTOS HORÁRIOS DE MÁQUINAS E EQUIPAMENTOS		CHP	0,0041000	10,11	0,04
Composição Auxiliar	88316	SINAPI	SERVENTE COM ENCARGOS COMPLEMENTARES	SEDI - SERVIÇOS DIVERSOS		H	0,3725000	21,71	8,08
Insumo	00036156	SINAPI	BLOQUETE/PISO INTERTRAVADO DE CONCRETO - MODELO ONDA/16	Material		m²	1,0300000	50,43	51,94
Insumo	00000370	SINAPI	FACES/RETANGULAR/TIJOLINHO/PAVER/HOLANDES/PARELEL EPIPEDO, *20 X 10" CM, E = 6 CM, RESISTENCIA DE 35 MPA, COLORIDO	Material		M³	0,0568000	90,00	5,11
Insumo	00004741	SINAPI	AREIA MEDIA - POSTO JAZIDA/FORNECEDOR (RETRADO NA JAZIDA, SEM TRANSPORTE)	Material		M³	0,0098000	235,10	2,30
				MO sem LS =>	13,30	LS =>	0,00	MO com LS =>	13,30
				Valor do BDI =>	16,91		Valor com BDI =>		95,37
9.1	Código	Banco	Descrição	Tipo		Und	Quant.	Valor Unit	Total
Composição	94201	SINAPI	TELHAMENTO COM TELHA CERÂMICA CAPA-CANAL, TIPO COLONIAL, COM ATÉ 2 ÁGUAS, INCLUSO TRANSPORTE VERTICAL. AF 07/2019	COBE - COBERTURA		m²	1,0000000	40,83	40,83
Composição Auxiliar	93281	SINAPI	GUINCHO ELÉTRICO DE COLUNA, CAPACIDADE 400 KG, COM MOTO FREIO, MOTOR TRIFÁSICO DE 1,25 CV - CHP DIURNO. AF 03/2016	CHOR - CUSTOS HORÁRIOS DE MÁQUINAS E EQUIPAMENTOS		CHP	0,0372000	29,03	1,07
Composição Auxiliar	88316	SINAPI	SERVENTE COM ENCARGOS COMPLEMENTARES	SEDI - SERVIÇOS DIVERSOS		H	0,3990000	21,71	8,66
Composição Auxiliar	88323	SINAPI	TELHADISTA COM ENCARGOS COMPLEMENTARES	SEDI - SERVIÇOS DIVERSOS		H	0,1330000	26,71	3,55
Composição Auxiliar	93282	SINAPI	GUINCHO ELÉTRICO DE COLUNA, CAPACIDADE 400 KG, COM MOTO FREIO, MOTOR TRIFÁSICO DE 1,25 CV - CHI DIURNO. AF 03/2016	CHOR - CUSTOS HORÁRIOS DE MÁQUINAS E EQUIPAMENTOS		CHI	0,0516000	27,78	1,43
Insumo	00007173	SINAPI	TELHA DE BARRO / CERAMICA, NAO ESMALTADA, TIPO COLONIAL, CANAL, PLAN, PAULISTA, COMPRIMENTO DE *44 A 50" CM, RENDIMENTO DE COBERTURA DE *26" TELHAS/M2	Material		MIL	0,0275000	950,00	26,12
				MO sem LS =>	10,67	LS =>	0,00	MO com LS =>	10,67
				Valor do BDI =>	8,80		Valor com BDI =>		49,63
9.2	Código	Banco	Descrição	Tipo		Und	Quant.	Valor Unit	Total
Composição	C4460	SEINFRA	MADEIRAMENTO P/ TELHA CERÂMICA - (RIPA, CAIBRO, LINHA)	0		m²	1,0000000	113,11	113,11
Insumo	I0405	SEINFRA	CAIBRO DE 2"x1"	Material		M	3,5000000	6,40	22,40
Insumo	I0498	SEINFRA	CARPINTEIRO	Mão de Obra		H	1,0000000	26,86	26,86
Insumo	I6519	SEINFRA	LINHA DE MASSARANDUBA 12 x 6 CM (5" x 2 1/2")	Material		M	1,3300000	26,09	34,69
Insumo	I0041	SEINFRA	AJUDANTE DE CARPINTEIRO	Mão de Obra		H	1,0000000	21,10	21,10
Insumo	I1724	SEINFRA	PREGO	Material		KG	0,1200000	17,00	2,04
Insumo	I1824	SEINFRA	RIPA DE PEROBA (MADEIRA DE 1A QUALIDADE) DE 1X5CM	Material		M	3,5000000	1,72	6,02
				MO sem LS =>	47,96	LS =>	0,00	MO com LS =>	47,96
				Valor do BDI =>	24,38		Valor com BDI =>		137,49
9.3	Código	Banco	Descrição	Tipo		Und	Quant.	Valor Unit	Total



SECRETARIA DO DESENVOLVIMENTO ECONÔMICO



CONSTRUÇÃO DO POLO ARTESANAL DO SATÉLITE, NO MUNICÍPIO DE TERESINA-PI.

ENCARGOS SOCIAIS: ONERADO

B.D.I.: 21,56 %

BANCOS: SINAPI - 03/2025 - PIAUI | SBC - 04/2025 - PIAUI | SICRO3 - 01/2025 - PIAUI | ORSE - 01/2025 - SERGIPE | SEINFRA - 028 - CEARA | SIURB - 01/2025 - SÃO PAULO

Composições Analíticas com Preço Unitário

Composições Principais

Composição	94221	SINAPI	CUMEEIRA PARA TELHA CERÂMICA EMBOÇADA COM ARGAMASSA TRAÇO 1:2:9 (CIMENTO, CAL E AREIA) PARA TELHADOS COM ATÉ 2 ÁGUAS, INCLUSO TRANSPORTE VERTICAL. AF 07/2019	COBE - COBERTURA	M	1,0000000	23,77	23,77	
Composição Auxiliar	88323	SINAPI	TELHADISTA COM ENCARGOS COMPLEMENTARES	SEDI - SERVIÇOS DIVERSOS	H	0,1640000	26,71	4,38	
Composição Auxiliar	87337	SINAPI	ARGAMASSA TRAÇO 1:2:9 (EM VOLUME DE CIMENTO, CAL E AREIA MÉDIA ÚMIDA) PARA EMBOÇO/MASSA ÚNICA/ASSENTAMENTO DE ALVENARIA DE VEDAÇÃO, PREPARO MECÂNICO COM MISTURADOR DE EIXO HORIZONTAL DE 300 KG. AF 08/2019	SEDI - SERVIÇOS DIVERSOS	m³	0,0117000	603,89	7,06	
Composição Auxiliar	93281	SINAPI	GUINCHO ELÉTRICO DE COLUNA, CAPACIDADE 400 KG, COM MOTO FREIO, MOTOR TRIFÁSICO DE 1,25 CV - CHP DIURNO. AF 03/2016	CHOR - CUSTOS HORÁRIOS DE MÁQUINAS E EQUIPAMENTOS	CHP	0,0063000	29,03	0,18	
Composição Auxiliar	88316	SINAPI	SERVENTE COM ENCARGOS COMPLEMENTARES	SEDI - SERVIÇOS DIVERSOS	H	0,2090000	21,71	4,53	
Composição Auxiliar	93282	SINAPI	GUINCHO ELÉTRICO DE COLUNA, CAPACIDADE 400 KG, COM MOTO FREIO, MOTOR TRIFÁSICO DE 1,25 CV - CHI DIURNO. AF 03/2016	CHOR - CUSTOS HORÁRIOS DE MÁQUINAS E EQUIPAMENTOS	CHI	0,0087000	27,78	0,24	
Insumo	00007181	SINAPI	CUMEEIRA PARA TELHA CERAMICA, COMPRIMENTO DE *41* CM, RENDIMENTO DE *3* TELHAS/M	Material	UN	3,0000000	2,46	7,38	
				MO sem LS =>	8,03	LS =>	0,00	MO com LS =>	8,03
				Valor do BDI =>	5,12		Valor com BDI =>		28,89
9.4	Código	Banco	Descrição	Tipo	Und	Quant.	Valor Unit	Total	
Composição	C2250	SEINFRA	RUFO DE FIBROCIMENTO	0	M	1,0000000	109,42	109,42	
Insumo	I2070	SEINFRA	TELHADISTA	Mão de Obra	H	0,0700000	26,86	1,88	
Insumo	I1837	SEINFRA	RUFO FIBROCIMENTO (MODULADA)	Material	UN	1,9760000	53,56	105,83	
Insumo	I0047	SEINFRA	AJUDANTE DE TELHADISTA	Mão de Obra	H	0,0700000	21,10	1,47	
Insumo	I1574	SEINFRA	PARAFUSO COM ROSCA SOBERBA 8X180MM	Material	UN	0,1120000	2,19	0,24	
				MO sem LS =>	3,35	LS =>	0,00	MO com LS =>	3,35
				Valor do BDI =>	23,59		Valor com BDI =>		133,01
10.1.1	Código	Banco	Descrição	Tipo	Und	Quant.	Valor Unit	Total	
Composição	C1948	SEINFRA	PONTO HIDRÁULICO, MATERIAL E EXECUÇÃO	0	PT	1,0000000	275,05	275,05	
Insumo	I0108	SEINFRA	AREIA GROSSA	Material	m³	0,0035000	119,58	0,41	
Insumo	I0884	SEINFRA	COTOVELO PVC SOLDÁVEL DE 25MM	Material	UN	2,0000000	0,79	1,58	
Insumo	I0805	SEINFRA	CIMENTO PORTLAND	Material	KG	2,5000000	0,71	1,77	
Insumo	I2320	SEINFRA	ENCANADOR	Mão de Obra	H	3,0000000	26,18	78,54	
Insumo	I1412	SEINFRA	LUVA PVC SOLDÁVEL DE 32MM	Material	UN	2,0000000	2,18	4,36	
Insumo	I1973	SEINFRA	TE PVC SOLDÁVEL 32MM	Material	UN	1,0000000	4,12	4,12	
Insumo	I1293	SEINFRA	JOELHO PVC ROSCAVEL DE 1"	Material	UN	1,0000000	5,94	5,94	
Insumo	I0885	SEINFRA	COTOVELO PVC SOLDÁVEL DE 32MM	Material	UN	4,0000000	2,65	10,60	
Insumo	I0043	SEINFRA	AJUDANTE DE ENCANADOR	Mão de Obra	H	3,0000000	21,10	63,30	
Insumo	I2201	SEINFRA	TUBO PVC SOLDÁVEL DE 32MM (1')	Material	M	5,0000000	8,56	42,80	
Insumo	I0441	SEINFRA	CAL HIDRATADA	Material	KG	2,5000000	0,96	2,40	
Insumo	I2543	SEINFRA	SERVENTE	Mão de Obra	H	2,5000000	20,26	50,65	
Insumo	I1426	SEINFRA	LUVA REDUÇÃO PVC SOLDÁVEL DE 32X25MM	Material	UN	1,0000000	3,39	3,39	
Insumo	I2200	SEINFRA	TUBO PVC SOLDÁVEL DE 25MM (3/4')	Material	M	1,2000000	4,33	5,19	
				MO sem LS =>	192,49	LS =>	0,00	MO com LS =>	192,49
				Valor do BDI =>	59,30		Valor com BDI =>		334,35
10.1.2	Código	Banco	Descrição	Tipo	Und	Quant.	Valor Unit	Total	
Composição	89351	SINAPI	REGISTRO DE PRESSÃO BRUTO, LATÃO, ROSCÁVEL, 3/4" - FORNECIMENTO E INSTALAÇÃO. AF 08/2021	INHI - INSTALAÇÕES HIDROS SANITÁRIAS	UN	1,0000000	36,72	36,72	
Composição Auxiliar	88267	SINAPI	ENCANADOR OU BOMBEIRO HIDRÁULICO COM ENCARGOS COMPLEMENTARES	SEDI - SERVIÇOS DIVERSOS	H	0,1102000	26,67	2,93	
Composição Auxiliar	88248	SINAPI	AUXILIAR DE ENCANADOR OU BOMBEIRO HIDRÁULICO COM ENCARGOS COMPLEMENTARES	SEDI - SERVIÇOS DIVERSOS	H	0,1102000	21,82	2,40	
Insumo	00003148	SINAPI	FITA VEDA ROSCA, EM PTFE, ROLO DE 18 MM X 50 M (L X C)	Material	UN	0,0106000	15,26	0,16	
Insumo	00011753	SINAPI	REGISTRO PRESSAO BRUTO EM LATAO FORJADO, BITOLA 3/4"	Material	UN	1,0000000	31,23	31,23	
				MO sem LS =>	4,02	LS =>	0,00	MO com LS =>	4,02
				Valor do BDI =>	7,91		Valor com BDI =>		44,63
10.1.3	Código	Banco	Descrição	Tipo	Und	Quant.	Valor Unit	Total	
Composição	94497	SINAPI	REGISTRO DE GAVETA BRUTO, LATÃO, ROSCAVEL, 1 1/2" - FORNECIMENTO E INSTALAÇÃO. AF 08/2021	INHI - INSTALAÇÕES HIDROS SANITÁRIAS	UN	1,0000000	118,80	118,80	
Composição Auxiliar	88248	SINAPI	AUXILIAR DE ENCANADOR OU BOMBEIRO HIDRÁULICO COM ENCARGOS COMPLEMENTARES	SEDI - SERVIÇOS DIVERSOS	H	0,2633000	21,82	5,74	
Composição Auxiliar	88267	SINAPI	ENCANADOR OU BOMBEIRO HIDRÁULICO COM ENCARGOS COMPLEMENTARES	SEDI - SERVIÇOS DIVERSOS	H	0,2633000	26,67	7,02	
Insumo	00006010	SINAPI	REGISTRO GAVETA BRUTO EM LATAO FORJADO, BITOLA 1 1/2"	Material	UN	1,0000000	105,75	105,75	
Insumo	00003148	SINAPI	FITA VEDA ROSCA, EM PTFE, ROLO DE 18 MM X 50 M (L X C)	Material	UN	0,0192000	15,26	0,29	
				MO sem LS =>	9,61	LS =>	0,00	MO com LS =>	9,61
				Valor do BDI =>	25,61		Valor com BDI =>		144,41
10.1.4	Código	Banco	Descrição	Tipo	Und	Quant.	Valor Unit	Total	
Composição	C3513	SEINFRA	CHUVEIRO CROMADO C/ ARTICULAÇÃO	0	UN	1,0000000	107,84	107,84	
Insumo	I1180	SEINFRA	FITA DE VEDAÇÃO	Material	M	0,2800000	0,36	0,10	
Insumo	I2320	SEINFRA	ENCANADOR	Mão de Obra	H	0,5000000	26,18	13,09	
Insumo	I6167	SEINFRA	CHUVEIRO COM ARTICULAÇÃO CROMADO 1/2"	Material	UN	1,0000000	84,10	84,10	



SECRETARIA DO DESENVOLVIMENTO ECONÔMICO



CONSTRUÇÃO DO POLO ARTESANAL DO SATELITE, NO MUNICIPIO DE TERESINA-PI.

ENCARGOS SOCIAIS: ONERADO

B.D.I.: 21,56 %

BANCOS: SINAPI - 03/2025 - PIAUI | SBC - 04/2025 - PIAUI | SICRO3 - 01/2025 - PIAUI | ORSE - 01/2025 - SERGIPE | SEINFRA - 028 - CEARA | SIURB - 01/2025 - SÃO PAULO

Composições Analíticas com Preço Unitário

Composições Principais

Composições Principais									
Insumo	I0043	SEINFRA	AJUDANTE DE ENCANADOR	Mão de Obra		H	0,5000000	21,10	10,55
				MO sem LS =>	23,64	LS =>	0,00	MO com LS =>	23,64
				Valor do BDI =>	23,25		Valor com BDI =>		131,09
10.1.5	Código	Banco	Descrição	Tipo		Und	Quant.	Valor Unit	Total
Composição	95470	SINAPI	VASO SANITARIO SIFONADO CONVENCIONAL COM LOUÇA BRANCA, INCLUSO CONJUNTO DE LIGAÇÃO PARA BACIA SANITÁRIA AJUSTÁVEL - FORNECIMENTO E INSTALAÇÃO. AF 01/2020	INHI - INSTALAÇÕES HIDROS SANITÁRIAS		UN	1,0000000	310,33	310,33
Composição Auxiliar	95469	SINAPI	VASO SANITARIO SIFONADO CONVENCIONAL COM LOUÇA BRANCA - FORNECIMENTO E INSTALAÇÃO. AF 01/2020	INHI - INSTALAÇÕES HIDROS SANITÁRIAS		UN	1,0000000	301,44	301,44
Insumo	00006142	SINAPI	CONJUNTO DE LIGACAO AJUSTAVEL, PARA VASO / BACIA SANITARIA, EM PLASTICO BRANCO, COM TUBO, CANOPLA E ESPUDE	Material		UN	1,0000000	8,89	8,89
				MO sem LS =>	15,57	LS =>	0,00	MO com LS =>	15,57
				Valor do BDI =>	66,90		Valor com BDI =>		377,23
10.1.6	Código	Banco	Descrição	Tipo		Und	Quant.	Valor Unit	Total
Composição	86902	SINAPI	LAVATORIO LOUCA BRANCA COM COLUNA, "44 X 35,5" CM, PADRÃO POPULAR - FORNECIMENTO E INSTALAÇÃO. AF 01/2020	INHI - INSTALAÇÕES HIDROS SANITÁRIAS		UN	1,0000000	313,84	313,84
Composição Auxiliar	88267	SINAPI	ENCANADOR OU BOMBEIRO HIDRÁULICO COM ENCARGOS COMPLEMENTARES	SEDI - SERVIÇOS DIVERSOS		H	0,8788000	26,67	23,43
Composição Auxiliar	88316	SINAPI	SERVENTE COM ENCARGOS COMPLEMENTARES	SEDI - SERVIÇOS DIVERSOS		H	0,4443000	21,71	9,64
Insumo	00036794	SINAPI	LAVATORIO DE LOUCA BRANCA, COM COLUNA, DIMENSOES "44 X 35" CM (L X C)	Material		UN	1,0000000	172,32	172,32
Insumo	00004351	SINAPI	PARAFUSO NIQUELADO 3 1/2" COM ACABAMENTO CROMADO PARA FIXAR PEÇA SANITARIA, INCLUI PORCA CEGA, ARRUELA E BUCHA DE NYLON TAMANHO S-8	Material		UN	6,0000000	16,94	101,64
Insumo	00037329	SINAPI	REJUNTE EPOXI, QUALQUER COR	Material		KG	0,0765000	89,04	6,81
				MO sem LS =>	24,92	LS =>	0,00	MO com LS =>	24,92
				Valor do BDI =>	67,66		Valor com BDI =>		381,50
10.2.1	Código	Banco	Descrição	Tipo		Und	Quant.	Valor Unit	Total
Composição	C4603	SEINFRA	PONTO DE ESGOTO EM PVC P/ SANITÁRIO INCLUSIVE COLUNA VENTILAÇÃO MSD FUNASA TIPO 10 (MATERIAL E EXECUÇÃO)	0		PT	1,0000000	284,68	284,68
Insumo	I2195	SEINFRA	TUBO PVC ESGOTO DE 50MM (2') - (NBR 5688)	Material		M	4,0000000	10,75	43,00
Insumo	I0108	SEINFRA	AREIA GROSSA	Material		m³	0,0040000	119,58	0,47
Insumo	I1284	SEINFRA	JOELHO PVC PARA ESGOTO DE 50MM	Material		UN	1,0000000	3,25	3,25
Insumo	I1282	SEINFRA	JOELHO PVC PARA ESGOTO DE 100MM	Material		UN	1,0000000	8,82	8,82
Insumo	I0043	SEINFRA	AJUDANTE DE ENCANADOR	Mão de Obra		H	3,0000000	21,10	63,30
Insumo	I2193	SEINFRA	TUBO PVC ESGOTO DE 100MM (4') - (NBR 5688)	Material		M	2,0000000	15,82	31,64
Insumo	I0441	SEINFRA	CAL HIDRATADA	Material		KG	3,0000000	0,96	2,88
Insumo	I0805	SEINFRA	CIMENTO PORTLAND	Material		KG	3,0000000	0,71	2,13
Insumo	I2543	SEINFRA	SERVENTE	Mão de Obra		H	2,5000000	20,26	50,65
Insumo	I2320	SEINFRA	ENCANADOR	Mão de Obra		H	3,0000000	26,18	78,54
				MO sem LS =>	192,49	LS =>	0,00	MO com LS =>	192,49
				Valor do BDI =>	61,37		Valor com BDI =>		346,05
10.2.2	Código	Banco	Descrição	Tipo		Und	Quant.	Valor Unit	Total
Composição	104327	SINAPI	RALO SIFONADO REDONDO, PVC, DN 100 X 40 MM, JUNTA SOLDÁVEL, FORNECIDO E INSTALADO EM RAMAL DE DESCARGA OU EM RAMAL DE ESGOTO SANITÁRIO. AF 08/2022	INHI - INSTALAÇÕES HIDROS SANITÁRIAS		UN	1,0000000	18,50	18,50
Composição Auxiliar	88267	SINAPI	ENCANADOR OU BOMBEIRO HIDRÁULICO COM ENCARGOS COMPLEMENTARES	SEDI - SERVIÇOS DIVERSOS		H	0,1652000	26,67	4,40
Composição Auxiliar	88248	SINAPI	AUXILIAR DE ENCANADOR OU BOMBEIRO HIDRÁULICO COM ENCARGOS COMPLEMENTARES	SEDI - SERVIÇOS DIVERSOS		H	0,1652000	21,82	3,60
Insumo	00000122	SINAPI	ADESIVO PLASTICO PARA PVC, FRASCO COM "850" GR	Material		UN	0,0049000	69,71	0,34
Insumo	00020083	SINAPI	SOLUCAO PREPARADORA / LIMPADORA PARA PVC, FRASCO COM 1000 CM3	Material		UN	0,0075000	78,98	0,59
Insumo	00011743	SINAPI	RALO SIFONADO REDONDO CONICO, PVC, 100 X 40 MM, COM GRELHA REDONDA BRANCA	Material		UN	1,0000000	9,48	9,48
Insumo	00038383	SINAPI	LIXA D'AGUA EM FOLHA, COR PRETA, GRAO 100	Material		UN	0,0360000	2,54	0,09
				MO sem LS =>	6,02	LS =>	0,00	MO com LS =>	6,02
				Valor do BDI =>	3,98		Valor com BDI =>		22,48
10.2.3	Código	Banco	Descrição	Tipo		Und	Quant.	Valor Unit	Total
Composição	C4162	SEINFRA	FOSSA SÉPTICA E SUMIDOURO EM ANÉIS D=1,20M	0		UN	1,0000000	3.342,77	3.342,77
Composição Auxiliar	C2921	SEINFRA	REATERRO C/COMPACTAÇÃO MANUAL S/CONTROLE, MATERIAL DA VALA	0		m³	5,5200000	34,44	190,10
Composição Auxiliar	C2862	SEINFRA	LASTRO DE BRITA	0		m³	0,2300000	156,09	35,90
Composição Auxiliar	C2781	SEINFRA	ESCOVAÇÃO MANUAL SOLO DE 1A CAT. PROF. DE 1.51 a 3,00m	0		m³	8,0400000	70,91	570,11
Composição Auxiliar	C2860	SEINFRA	LASTRO DE AREIA ADQUIRIDA	0		m³	0,2300000	163,84	37,68
Composição Auxiliar	C2593	SEINFRA	TUBO PVC BRANCO P/ESGOTO D=100MM (4')	0		M	4,0000000	44,57	178,28
Insumo	I7964	SEINFRA	ANEL PRE-MOLDADO DE CONCRETO D=1,20M, h=0,50M	Material		UN	6,0000000	194,02	1.164,12
Insumo	I7966	SEINFRA	LAJE DE FUNDO P/ FOSSA DE D=1,20M, E=0,10M	Material		UN	1,0000000	236,62	236,62



SECRETARIA DO DESENVOLVIMENTO ECONÔMICO



CONSTRUÇÃO DO POLO ARTESANAL DO SATELITE, NO MUNICÍPIO DE TERESINA-PI.

ENCARGOS SOCIAIS: ONERADO

B.D.I.: 21,56 %

BANCOS: SINAPI - 03/2025 - PIAUI | SBC - 04/2025 - PIAUI | SICRO3 - 01/2025 - PIAUI | ORSE - 01/2025 - SERGIPE | SEINFRA - 028 - CEARA | SIURB - 01/2025 - SÃO PAULO

Composições Analíticas com Preço Unitário

Composições Principais

Insumo	I7965	SEINFRA	TAMPA PRE-MOLDADA DE CONCRETO P/ FOSSA E SUMIDOURO DE D=1,20M,E=0,10M	Material	UN	2,0000000	263,03	526,06	
Insumo	I2543	SEINFRA	SERVENTE	Mão de Obra	H	5,0000000	20,26	101,30	
Insumo	I0805	SEINFRA	CIMENTO PORTLAND	Material	KG	72,9000000	0,71	51,75	
Insumo	I2391	SEINFRA	PEDREIRO	Mão de Obra	H	9,0000000	26,86	241,74	
Insumo	I0109	SEINFRA	AREIA MEDIA	Material	m³	0,1090000	83,58	9,11	
				MO sem LS =>	1.216,93	LS =>	0,00	MO com LS =>	1.216,93
				Valor do BDI =>	720,70		Valor com BDI =>		4.063,47

10.3.1	Código	Banco	Descrição	Tipo	Und	Quant.	Valor Unit	Total
Composição	C1947	SEINFRA	PONTO ELÉTRICO, MATERIAL E EXECUÇÃO	0	PT	1,0000000	282,74	282,74
Insumo	I0957	SEINFRA	CURVA DE PVC RIGIDO PARA ELETRODUTO DE 3/4"	Material	UN	1,0000000	2,73	2,73
Insumo	I2312	SEINFRA	ELETRICISTA	Mão de Obra	H	3,0000000	26,85	80,55
Insumo	I1105	SEINFRA	ESPELHO 4"X2" OU 3"X3"	Material	UN	1,0000000	2,90	2,90
Insumo	I0419	SEINFRA	CAIXA ESTAMPADA 3"X3", 4"X2", 4"X4" - CHAPA 18	Material	UN	1,0000000	1,93	1,93
Insumo	I0428	SEINFRA	CAIXA PASSAG. CHAPA C/TAMPA PARAF. 100X100X80MM	Material	UN	1,0000000	11,20	11,20
Insumo	I1075	SEINFRA	ELETRODUTO DE PVC RIGIDO 3/4"	Material	M	3,0000000	4,57	13,71
Insumo	I0356	SEINFRA	CABO ISOLADO PVC 750V 2,5 MM2	Material	M	12,0000000	2,11	25,32
Insumo	I0042	SEINFRA	AJUDANTE DE ELETRICISTA	Mão de Obra	H	3,0000000	21,10	63,30
Insumo	I2543	SEINFRA	SERVENTE	Mão de Obra	H	2,5000000	20,26	50,65
Insumo	I1181	SEINFRA	FITA ISOLANTE	Material	M	3,0000000	0,75	2,25
Insumo	I0981	SEINFRA	DISJUNTOR MONOPOLAR 16A	Material	UN	0,1000000	11,09	1,10
Insumo	I1262	SEINFRA	INTERRUPTOR 2 TECLAS PARALELO 1 TOMADA 2POLOS	Material	UN	1,0000000	24,74	24,74
Insumo	I1409	SEINFRA	LUVA DE PVC RIGIDO PARA ELETRODUTO 3/4"	Material	UN	2,0000000	1,18	2,36

				MO sem LS =>	194,50	LS =>	0,00	MO com LS =>	194,50
				Valor do BDI =>	60,95		Valor com BDI =>		343,69

10.3.2	Código	Banco	Descrição	Tipo	Und	Quant.	Valor Unit	Total
Composição	062431	SBC	PONTO TOMADA TRIFASICA	INSTALACOES ELETRICAS -	UN	1,0000000	151,46	151,46
Insumo	008507	SBC	ARRUELA ALUMINIO PARA ELETRODUTO 3/4"	Material	UN	2,0000000	0,92	1,84
Insumo	003348	SBC	ELETRODUTO PVC RIGIDO ROSCAVEL 3/4"	Material	M	1,0000000	6,96	6,96
Insumo	003579	SBC	CABO SUPERASTIC FLEX 450/750V 6mm2 CORES DIVERSAS	Material	M	8,6500000	6,74	58,30
Insumo	003420	SBC	FITA ISOLANTE HIGHLAND ADESIVA 19m x 20mm	Material	M	0,0800000	1,03	0,08
Insumo	099806	SBC	AJUDANTE DE ELETRICISTA	Mão de Obra	H	1,0000000	15,09	15,08
Insumo	003605	SBC	TOMADA - CONJUNTO TOMADA 4x2 2P+T 20A BRANCO	Material	UN	1,0000000	45,90	45,90
Insumo	099250	SBC	FOSCO MADRID LEXMAN	Mão de Obra	H	1,0000000	17,83	17,83
Insumo	003423	SBC	BUCHA DE ALUMINIO PARA ELETRODUTO 3/4"	Material	UN	2,0000000	1,54	3,08
Insumo	004979	SBC	CAIXA DE PASSAGEM EM PVC 4"x2"	Material	UN	1,0000000	2,39	2,39

				MO sem LS =>	32,91	LS =>	0,00	MO com LS =>	32,91
				Valor do BDI =>	32,65		Valor com BDI =>		184,11

10.3.3	Código	Banco	Descrição	Tipo		Und	Quant.	Valor Unit	Total
Composição	96986	SINAPI	HASTE DE ATERRAMENTO, DIÂMETRO 3/4", COM 3 METROS - FORNECIMENTO E INSTALAÇÃO. AF. 08/2023	INEL - INSTALAÇÃO ELÉTRICA/ELETRIFICAÇÃO		UN	1,0000000	136,60	136,60
Composição Auxiliar	88264	SINAPI	ELETRICISTA COM ENCARGOS COMPLEMENTARES	SEDI - SERVIÇOS DIVERSOS		H	0,3882000	27,74	10,76
Composição Auxiliar	88247	SINAPI	AUXILIAR DE ELETRICISTA COM ENCARGOS COMPLEMENTARES	SEDI - SERVIÇOS DIVERSOS		H	0,3882000	22,81	8,85
Insumo	00003378	SINAPI	HASTE DE ATERRAMENTO EM AÇO COM 3,00 M DE COMPRIMENTO E DN = 3/4", REVESTIDA COM BAIXA CAMADA DE COBRE, SEM CONECTOR	Material		UN	1,0000000	116,99	116,99
				MO sem LS =>	14,44	LS =>	0,00	MO com LS =>	14,44
				Valor do BDI =>	29,45		Valor com BDI =>		166,05

11.1	Código	Banco	Descrição	Tipo		Und	Quant.	Valor Unit	Total
Composição	210023	SBC	LIMPEZA FINAL DE OBRAS	LIMPEZA		m²	1,0000000	27,99	27,99
Insumo	001500	SBC	ESTOPA COMUM EMBALAGEM 200 GRAMAS	Material		UN	0,0900000	5,43	0,48
Insumo	099900	SBC	SERVENTE	Mão de Obra		H	1,8760000	14,66	27,51
				MO sem LS =>	27,51	LS =>	0,00	MO com LS =>	27,51
				Valor do BDI =>	6,03		Valor com BDI =>		34,02

Composições Auxiliares

	Código	Banco	Descrição	Tipo	Und	Quant.	Valor Unit	Total
Composição	88238	SINAPI	AJUDANTE DE ARMADOR COM ENCARGOS COMPLEMENTARES	SEDI - SERVIÇOS DIVERSOS	H	1,0000000	22,37	22,37
Composição Auxiliar	95308	SINAPI	CURSO DE CAPACITAÇÃO PARA AJUDANTE DE ARMADOR (ENCARGOS COMPLEMENTARES) - HORISTA	SEDI - SERVIÇOS DIVERSOS	H	1,0000000	0,17	0,17
Insumo	00037371	SINAPI	TRANSPORTE - HORISTA (COLETADO CAIXA - ENCARGOS COMPLEMENTARES)	Serviços	H	1,0000000	0,57	0,57
Insumo	00043489	SINAPI	EPI - FAMILIA PEDREIRO - HORISTA (ENCARGOS COMPLEMENTARES - COLETADO CAIXA)	Equipamento	H	1,0000000	1,31	1,31
Insumo	00037372	SINAPI	EXAMES - HORISTA (COLETADO CAIXA - ENCARGOS COMPLEMENTARES)	Material	H	1,0000000	1,43	1,43
Insumo	00043465	SINAPI	FERRAMENTAS - FAMILIA PEDREIRO - HORISTA (ENCARGOS COMPLEMENTARES - COLETADO CAIXA)	Equipamento	H	1,0000000	0,78	0,78
Insumo	00037373	SINAPI	SEGURO - HORISTA (COLETADO CAIXA - ENCARGOS COMPLEMENTARES)	Taxas	H	1,0000000	0,08	0,08
Insumo	00006114	SINAPI	AJUDANTE DE ARMADOR (HORISTA)	Mão de Obra	H	1,0000000	15,57	15,57
Insumo	00037370	SINAPI	ALIMENTACAO - HORISTA (COLETADO CAIXA - ENCARGOS COMPLEMENTARES)	Material	H	1,0000000	2,46	2,46



SECRETARIA DO DESENVOLVIMENTO ECONÔMICO



CONSTRUÇÃO DO POLO ARTESANAL DO SATÉLITE, NO MUNICÍPIO DE TERESINA-PI.

ENCARGOS SOCIAIS: ONERADO

B.D.I.: 21,56 %

BANCOS: SINAPI - 03/2025 - PIAUI | SBC - 04/2025 - PIAUI | SICRO3 - 01/2025 - PIAUI | ORSE - 01/2025 - SERGIPE | SEINFRA - 028 - CEARA | SIURB - 01/2025 - SÃO PAULO

Composições Analíticas com Preço Unitário

Composições Principais

				MO sem LS =>	15,74	LS =>	0,00	MO com LS =>	15,74
				Valor do BDI =>	4,82			Valor com BDI =>	27,19
	Código	Banco	Descrição	Tipo	Und	Quant.	Valor Unit	Total	
Composição	88239	SINAPI	AJUDANTE DE CARPINTEIRO COM ENCARGOS COMPLEMENTARES	SEDI - SERVIÇOS DIVERSOS	H	1,00000000	22,20	22,20	
Composição Auxiliar	95309	SINAPI	CURSO DE CAPACITAÇÃO PARA AJUDANTE DE CARPINTEIRO (ENCARGOS COMPLEMENTARES) - HORISTA	SEDI - SERVIÇOS DIVERSOS	H	1,00000000	0,22	0,22	
Insumo	00037373	SINAPI	SEGURO - HORISTA (COLETADO CAIXA - ENCARGOS COMPLEMENTARES)	Taxas	H	1,00000000	0,08	0,08	
Insumo	00037372	SINAPI	EXAMES - HORISTA (COLETADO CAIXA - ENCARGOS COMPLEMENTARES)	Material	H	1,00000000	1,43	1,43	
Insumo	00037370	SINAPI	ALIMENTAÇÃO - HORISTA (COLETADO CAIXA - ENCARGOS COMPLEMENTARES)	Material	H	1,00000000	2,46	2,46	
Insumo	00037371	SINAPI	TRANSPORTE - HORISTA (COLETADO CAIXA - ENCARGOS COMPLEMENTARES)	Serviços	H	1,00000000	0,57	0,57	
Insumo	00043483	SINAPI	EPI - FAMÍLIA CARPINTEIRO DE FORMAS - HORISTA (ENCARGOS COMPLEMENTARES - COLETADO CAIXA)	Equipamento	H	1,00000000	1,43	1,43	
Insumo	00006117	SINAPI	CARPINTEIRO AUXILIAR (HORISTA)	Mão de Obra	H	1,00000000	15,57	15,57	
Insumo	00043459	SINAPI	FERRAMENTAS - FAMÍLIA CARPINTEIRO DE FORMAS - HORISTA (ENCARGOS COMPLEMENTARES - COLETADO CAIXA)	Equipamento	H	1,00000000	0,44	0,44	
				MO sem LS =>	15,79	LS =>	0,00	MO com LS =>	15,79
				Valor do BDI =>	4,78			Valor com BDI =>	26,98
	Código	Banco	Descrição	Tipo	Und	Quant.	Valor Unit	Total	
Composição	C4422	SEINFRA	ALIZAR DE MADEIRA L= 5 cm (1 FACE)	0	CJ	1,00000000	48,58	48,58	
Insumo	I8268	SEINFRA	ALIZAR DE MADEIRA L = 5 cm	Material	M	5,20000000	5,79	30,10	
Insumo	I0041	SEINFRA	AJUDANTE DE CARPINTEIRO	Mão de Obra	H	0,35000000	21,10	7,38	
Insumo	I0498	SEINFRA	CARPINTEIRO	Mão de Obra	H	0,35000000	26,86	9,40	
Insumo	I1724	SEINFRA	PREGO	Material	KG	0,10000000	17,00	1,70	
				MO sem LS =>	16,78	LS =>	0,00	MO com LS =>	16,78
				Valor do BDI =>	10,47			Valor com BDI =>	59,05
	Código	Banco	Descrição	Tipo	Und	Quant.	Valor Unit	Total	
Composição	90766	SINAPI	ALMOXARIFE COM ENCARGOS COMPLEMENTARES	SEDI - SERVIÇOS DIVERSOS	H	1,00000000	22,81	22,81	
Composição Auxiliar	95392	SINAPI	CURSO DE CAPACITAÇÃO PARA ALMOXARIFE (ENCARGOS COMPLEMENTARES) - HORISTA	SEDI - SERVIÇOS DIVERSOS	H	1,00000000	0,10	0,10	
Insumo	00000253	SINAPI	ALMOXARIFE (HORISTA)	Mão de Obra	H	1,00000000	20,33	20,33	
Insumo	00043482	SINAPI	EPI - FAMÍLIA ALMOXARIFE - HORISTA (ENCARGOS COMPLEMENTARES - COLETADO CAIXA)	Equipamento	H	1,00000000	0,81	0,81	
Insumo	00037373	SINAPI	SEGURO - HORISTA (COLETADO CAIXA - ENCARGOS COMPLEMENTARES)	Taxas	H	1,00000000	0,08	0,08	
Insumo	00043458	SINAPI	FERRAMENTAS - FAMÍLIA ALMOXARIFE - HORISTA (ENCARGOS COMPLEMENTARES - COLETADO CAIXA)	Equipamento	H	1,00000000	0,06	0,06	
Insumo	00037372	SINAPI	EXAMES - HORISTA (COLETADO CAIXA - ENCARGOS COMPLEMENTARES)	Material	H	1,00000000	1,43	1,43	
				MO sem LS =>	20,43	LS =>	0,00	MO com LS =>	20,43
				Valor do BDI =>	4,91			Valor com BDI =>	27,72
	Código	Banco	Descrição	Tipo	Und	Quant.	Valor Unit	Total	
Composição	C0164	SEINFRA	ARGAMASSA DE CIMENTO E AREIA PEN. TRAÇO 1:3	0	m³	1,00000000	1.104,12	1.104,12	
Insumo	I0805	SEINFRA	CIMENTO PORTLAND	Material	KG	486,00000000	0,71	345,06	
Insumo	I0109	SEINFRA	AREIA MÉDIA	Material	m³	1,21600000	83,58	101,63	
Insumo	I2543	SEINFRA	SERVENTE	Mão de Obra	H	32,45000000	20,26	657,43	
				MO sem LS =>	657,43	LS =>	0,00	MO com LS =>	657,43
				Valor do BDI =>	238,04			Valor com BDI =>	1.342,16
	Código	Banco	Descrição	Tipo	Und	Quant.	Valor Unit	Total	
Composição	87386	SINAPI	ARGAMASSA PRONTA PARA CONTRAPISO, PREPARO COM MISTURADOR DE EIXO HORIZONTAL DE 300 KG. AF. 08/2019	SEDI - SERVIÇOS DIVERSOS	m³	1,00000000	1.803,07	1.803,07	
Composição Auxiliar	88377	SINAPI	OPERADOR DE BETONEIRA ESTACIONÁRIA/MISTURADOR COM ENCARGOS COMPLEMENTARES	SEDI - SERVIÇOS DIVERSOS	H	4,02000000	27,09	108,90	
Composição Auxiliar	88392	SINAPI	MISTURADOR DE ARGAMASSA, EIXO HORIZONTAL, CAPACIDADE DE MISTURA 300 KG, MOTOR ELÉTRICO POTÊNCIA 5 CV - CHI DIURNO. AF. 05/2023	CHOR - CUSTOS HORÁRIOS DE MÁQUINAS E EQUIPAMENTOS	CHI	3,08000000	1,38	4,25	
Composição Auxiliar	88386	SINAPI	MISTURADOR DE ARGAMASSA, EIXO HORIZONTAL, CAPACIDADE DE MISTURA 300 KG, MOTOR ELÉTRICO POTÊNCIA 5 CV - CHP DIURNO. AF. 05/2023	CHOR - CUSTOS HORÁRIOS DE MÁQUINAS E EQUIPAMENTOS	CHP	0,94000000	6,05	5,68	
Insumo	00036886	SINAPI	ARGAMASSA PRONTA PARA CONTRAPISO	Material	KG	2.276,00000000	0,74	1.684,24	
				MO sem LS =>	87,03	LS =>	0,00	MO com LS =>	87,03
				Valor do BDI =>	388,74			Valor com BDI =>	2.191,81
	Código	Banco	Descrição	Tipo	Und	Quant.	Valor Unit	Total	
Composição	87292	SINAPI	ARGAMASSA TRAÇO 1:2:8 (EM VOLUME DE CIMENTO, CAL E AREIA MÉDIA ÚMIDA) PARA EMBOÇO/MASSA ÚNICA/ASSENTAMENTO DE ALVENARIA DE VEDAÇÃO, PREPARO MECÂNICO COM BETONEIRA 400 L. AF. 08/2019	SEDI - SERVIÇOS DIVERSOS	m³	1,00000000	630,92	630,92	
Composição Auxiliar	88830	SINAPI	BETONEIRA CAPACIDADE NOMINAL DE 400 L, CAPACIDADE DE MISTURA 280 L, MOTOR ELÉTRICO TRIFÁSICO POTÊNCIA DE 2 CV, SEM CARREGADOR - CHP DIURNO. AF. 05/2023	CHOR - CUSTOS HORÁRIOS DE MÁQUINAS E EQUIPAMENTOS	CHP	1,05000000	2,34	2,45	



SECRETARIA DO DESENVOLVIMENTO ECONÔMICO



CONSTRUÇÃO DO POLO ARTESANAL DO SATÉLITE, NO MUNICÍPIO DE TERESINA-PI.

ENCARGOS SOCIAIS: ONERADO

B.D.I.: 21,56 %

BANCOS: SINAPI - 03/2025 - PIAUI | SBC - 04/2025 - PIAUI | SICRO3 - 01/2025 - PIAUI | ORSE - 01/2025 - SERGIPE | SEINFRA - 028 - CEARA | SIURB - 01/2025 - SÃO PAULO

Composições Analíticas com Preço Unitário

Composições Principais

Composição Auxiliar	88831	SINAPI	BETONEIRA CAPACIDADE NOMINAL DE 400 L, CAPACIDADE DE MISTURA 280 L, MOTOR ELÉTRICO TRIFÁSICO POTÊNCIA DE 2 CV, SEM CARREGADOR - CHI DIURNO. AF_05/2023	CHOR - CUSTOS HORÁRIOS DE MÁQUINAS E EQUIPAMENTOS	CHI	3,4500000	0,51	1,75	
Composição Auxiliar	88377	SINAPI	OPERADOR DE BETONEIRA ESTACIONÁRIA/MISTURADOR COM ENCARGOS COMPLEMENTARES	SEDI - SERVIÇOS DIVERSOS	H	4,5000000	27,09	121,90	
Insumo	00001379	SINAPI	CIMENTO PORTLAND COMPOSTO CP II-32	Material	KG	195,8600000	0,96	188,02	
Insumo	00000370	SINAPI	AREIA MÉDIA - POSTO JAZIDA/FORNECEDOR (RETIRADO NA JAZIDA, SEM TRANSPORTE)	Material	M³	1,1600000	90,00	104,40	
Insumo	00001106	SINAPI	CAL HIDRATADA CH-I PARA ARGAMASSAS	Material	KG	174,1000000	1,22	212,40	
				MO sem LS =>	97,42	LS =>	0,00	MO com LS =>	97,42
				Valor do BDI =>	136,02		Valor com BDI =>		766,94
	Código	Banco	Descrição	Tipo		Und	Quant.	Valor Unit	Total
Composição	87294	SINAPI	ARGAMASSA TRAÇO 1:2:9 (EM VOLUME DE CIMENTO, CAL E AREIA MÉDIA ÚMIDA) PARA EMBOÇO/MASSA ÚNICA/ASSENTAMENTO DE ALVENARIA DE VEDAÇÃO, PREPARO MECÂNICO COM BETONEIRA 600 L. AF_08/2019	SEDI - SERVIÇOS DIVERSOS		m³	1,0000000	596,03	596,03
Composição Auxiliar	89225	SINAPI	BETONEIRA CAPACIDADE NOMINAL DE 600 L, CAPACIDADE DE MISTURA 360 L, MOTOR ELÉTRICO TRIFÁSICO POTÊNCIA DE 4 CV, SEM CARREGADOR - CHP DIURNO. AF_05/2023	CHOR - CUSTOS HORÁRIOS DE MÁQUINAS E EQUIPAMENTOS		CHP	0,8500000	6,77	5,75
Composição Auxiliar	89226	SINAPI	BETONEIRA CAPACIDADE NOMINAL DE 600 L, CAPACIDADE DE MISTURA 360 L, MOTOR ELÉTRICO TRIFÁSICO POTÊNCIA DE 4 CV, SEM CARREGADOR - CHI DIURNO. AF_05/2023	CHOR - CUSTOS HORÁRIOS DE MÁQUINAS E EQUIPAMENTOS		CHI	2,8000000	2,13	5,96
Composição Auxiliar	88377	SINAPI	OPERADOR DE BETONEIRA ESTACIONÁRIA/MISTURADOR COM ENCARGOS COMPLEMENTARES	SEDI - SERVIÇOS DIVERSOS		H	3,6500000	27,09	98,87
Composição Auxiliar	88316	SINAPI	SERVENTE COM ENCARGOS COMPLEMENTARES	SEDI - SERVIÇOS DIVERSOS		H	0,7900000	21,71	17,15
Insumo	00000370	SINAPI	AREIA MÉDIA - POSTO JAZIDA/FORNECEDOR (RETIRADO NA JAZIDA, SEM TRANSPORTE)	Material		M³	1,1800000	90,00	106,20
Insumo	00001379	SINAPI	CIMENTO PORTLAND COMPOSTO CP II-32	Material		KG	177,1200000	0,96	170,03
Insumo	00001106	SINAPI	CAL HIDRATADA CH-I PARA ARGAMASSAS	Material		KG	157,4400000	1,22	192,07
				MO sem LS =>	91,00	LS =>	0,00	MO com LS =>	91,00
				Valor do BDI =>	128,50		Valor com BDI =>		724,53
	Código	Banco	Descrição	Tipo		Und	Quant.	Valor Unit	Total
Composição	87337	SINAPI	ARGAMASSA TRAÇO 1:2:9 (EM VOLUME DE CIMENTO, CAL E AREIA MÉDIA ÚMIDA) PARA EMBOÇO/MASSA ÚNICA/ASSENTAMENTO DE ALVENARIA DE VEDAÇÃO, PREPARO MECÂNICO COM MISTURADOR DE EIXO HORIZONTAL DE 300 KG. AF_08/2019	SEDI - SERVIÇOS DIVERSOS		m³	1,0000000	603,89	603,89
Composição Auxiliar	88386	SINAPI	MISTURADOR DE ARGAMASSA, EIXO HORIZONTAL, CAPACIDADE DE MISTURA 300 KG, MOTOR ELÉTRICO POTÊNCIA 5 CV - CHP DIURNO. AF_05/2023	CHOR - CUSTOS HORÁRIOS DE MÁQUINAS E EQUIPAMENTOS		CHP	1,1400000	6,05	6,89
Composição Auxiliar	88392	SINAPI	MISTURADOR DE ARGAMASSA, EIXO HORIZONTAL, CAPACIDADE DE MISTURA 300 KG, MOTOR ELÉTRICO POTÊNCIA 5 CV - CHI DIURNO. AF_05/2023	CHOR - CUSTOS HORÁRIOS DE MÁQUINAS E EQUIPAMENTOS		CHI	3,7400000	1,38	5,16
Composição Auxiliar	88377	SINAPI	OPERADOR DE BETONEIRA ESTACIONÁRIA/MISTURADOR COM ENCARGOS COMPLEMENTARES	SEDI - SERVIÇOS DIVERSOS		H	4,8800000	27,09	132,19
Insumo	00001379	SINAPI	CIMENTO PORTLAND COMPOSTO CP II-32	Material		KG	173,7700000	0,96	166,81
Insumo	00001106	SINAPI	CAL HIDRATADA CH-I PARA ARGAMASSAS	Material		KG	154,4600000	1,22	188,44
Insumo	00000370	SINAPI	AREIA MÉDIA - POSTO JAZIDA/FORNECEDOR (RETIRADO NA JAZIDA, SEM TRANSPORTE)	Material		M³	1,1600000	90,00	104,40
				MO sem LS =>	105,65	LS =>	0,00	MO com LS =>	105,65
				Valor do BDI =>	130,19		Valor com BDI =>		734,08
	Código	Banco	Descrição	Tipo		Und	Quant.	Valor Unit	Total
Composição	87377	SINAPI	ARGAMASSA TRAÇO 1:3 (EM VOLUME DE CIMENTO E AREIA GROSSA ÚMIDA) PARA CHAPISCO CONVENCIONAL, PREPARO MANUAL. AF_08/2019	SEDI - SERVIÇOS DIVERSOS		m³	1,0000000	730,65	730,65
Composição Auxiliar	88316	SINAPI	SERVENTE COM ENCARGOS COMPLEMENTARES	SEDI - SERVIÇOS DIVERSOS		H	11,0200000	21,71	239,24
Insumo	00001379	SINAPI	CIMENTO PORTLAND COMPOSTO CP II-32	Material		KG	422,6300000	0,96	405,72
Insumo	00000367	SINAPI	AREIA GROSSA - POSTO JAZIDA/FORNECEDOR (RETIRADO NA JAZIDA, SEM TRANSPORTE)	Material		M³	0,9400000	91,17	85,69
				MO sem LS =>	167,17	LS =>	0,00	MO com LS =>	167,17
				Valor do BDI =>	157,52		Valor com BDI =>		888,17
	Código	Banco	Descrição	Tipo		Und	Quant.	Valor Unit	Total
Composição	100489	SINAPI	ARGAMASSA TRAÇO 1:3 (EM VOLUME DE CIMENTO E AREIA MÉDIA ÚMIDA), PREPARO MECÂNICO COM BETONEIRA 600 L. AF_08/2019	SEDI - SERVIÇOS DIVERSOS		m³	1,0000000	650,87	650,87
Composição Auxiliar	88377	SINAPI	OPERADOR DE BETONEIRA ESTACIONÁRIA/MISTURADOR COM ENCARGOS COMPLEMENTARES	SEDI - SERVIÇOS DIVERSOS		H	2,4400000	27,09	66,09
Composição Auxiliar	88316	SINAPI	SERVENTE COM ENCARGOS COMPLEMENTARES	SEDI - SERVIÇOS DIVERSOS		H	0,7500000	21,71	16,28
Composição Auxiliar	89226	SINAPI	BETONEIRA CAPACIDADE NOMINAL DE 600 L, CAPACIDADE DE MISTURA 360 L, MOTOR ELÉTRICO TRIFÁSICO POTÊNCIA DE 4 CV, SEM CARREGADOR - CHI DIURNO. AF_05/2023	CHOR - CUSTOS HORÁRIOS DE MÁQUINAS E EQUIPAMENTOS		CHI	1,8700000	2,13	3,98
Composição Auxiliar	89225	SINAPI	BETONEIRA CAPACIDADE NOMINAL DE 600 L, CAPACIDADE DE MISTURA 360 L, MOTOR ELÉTRICO TRIFÁSICO POTÊNCIA DE 4 CV, SEM CARREGADOR - CHP DIURNO. AF_05/2023	CHOR - CUSTOS HORÁRIOS DE MÁQUINAS E EQUIPAMENTOS		CHP	0,5700000	6,77	3,85
Insumo	00000370	SINAPI	AREIA MÉDIA - POSTO JAZIDA/FORNECEDOR (RETIRADO NA JAZIDA, SEM TRANSPORTE)	Material		M³	1,0700000	90,00	96,30
Insumo	00001379	SINAPI	CIMENTO PORTLAND COMPOSTO CP II-32	Material		KG	483,7200000	0,96	464,37



SECRETARIA DO DESENVOLVIMENTO ECONÔMICO



CONSTRUÇÃO DO POLO ARTESANAL DO SATÉLITE, NO MUNICÍPIO DE TERESINA-PI.

ENCARGOS SOCIAIS: ONERADO

B.D.I.: 21,56 %

BANCOS: SINAPI - 03/2025 - PIAUI | SBC - 04/2025 - PIAUI | SICRO3 - 01/2025 - PIAUI | ORSE - 01/2025 - SERGIPE | SEINFRA - 028 - CEARA | SIURB - 01/2025 - SÃO PAULO

Composições Analíticas com Preço Unitário

Composições Principais

				MO sem LS =>	64,19	LS =>	0,00	MO com LS =>	64,19
				Valor do BDI =>	140,32			Valor com BDI =>	791,19
	Código	Banco	Descrição	Tipo	Und	Quant.	Valor Unit	Total	
Composição	87316	SINAPI	ARGAMASSA TRAÇO 1:4 (EM VOLUME DE CIMENTO E AREIA GROSSA ÚMIDA) PARA CHAPISCO CONVENCIONAL, PREPARO MECÂNICO COM BETONEIRA 400 L. AF. 08/2019	SEDI - SERVIÇOS DIVERSOS	m³	1,0000000	552,78	552,78	
Composição Auxiliar	88830	SINAPI	BETONEIRA CAPACIDADE NOMINAL DE 400 L, CAPACIDADE DE MISTURA 280 L, MOTOR ELÉTRICO TRIFÁSICO POTÊNCIA DE 2 CV, SEM CARREGADOR - CHP DIURNO. AF. 05/2023	CHOR - CUSTOS HORÁRIOS DE MÁQUINAS E EQUIPAMENTOS	CHP	1,0800000	2,34	2,52	
Composição Auxiliar	88831	SINAPI	BETONEIRA CAPACIDADE NOMINAL DE 400 L, CAPACIDADE DE MISTURA 280 L, MOTOR ELÉTRICO TRIFÁSICO POTÊNCIA DE 2 CV, SEM CARREGADOR - CHI DIURNO. AF. 05/2023	CHOR - CUSTOS HORÁRIOS DE MÁQUINAS E EQUIPAMENTOS	CHI	3,5600000	0,51	1,81	
Composição Auxiliar	88377	SINAPI	OPERADOR DE BETONEIRA ESTACIONÁRIA/MISTURADOR COM ENCARGOS COMPLEMENTARES	SEDI - SERVIÇOS DIVERSOS	H	4,6400000	27,09	125,69	
Insumo	00000367	SINAPI	AREIA GROSSA - POSTO JAZIDA/FORNECEDOR (RETIRADO NA JAZIDA, SEM TRANSPORTE)	Material	M³	1,0200000	91,17	92,99	
Insumo	00001379	SINAPI	CIMENTO PORTLAND COMPOSTO CP II-32	Material	KG	343,5200000	0,96	329,77	
				MO sem LS =>	100,45	LS =>	0,00	MO com LS =>	100,45
				Valor do BDI =>	119,17			Valor com BDI =>	671,95
	Código	Banco	Descrição	Tipo	Und	Quant.	Valor Unit	Total	
Composição	88245	SINAPI	ARMADOR COM ENCARGOS COMPLEMENTARES	SEDI - SERVIÇOS DIVERSOS	H	1,0000000	27,19	27,19	
Composição Auxiliar	95314	SINAPI	CURSO DE CAPACITAÇÃO PARA ARMADOR (ENCARGOS COMPLEMENTARES) - HORISTA	SEDI - SERVIÇOS DIVERSOS	H	1,0000000	0,23	0,23	
Insumo	00043465	SINAPI	FERRAMENTAS - FAMÍLIA PEDREIRO - HORISTA (ENCARGOS COMPLEMENTARES) - COLETADO CAIXA	Equipamento	H	1,0000000	0,78	0,78	
Insumo	00037371	SINAPI	TRANSPORTE - HORISTA (COLETADO CAIXA - ENCARGOS COMPLEMENTARES)	Serviços	H	1,0000000	0,57	0,57	
Insumo	00043489	SINAPI	EPI - FAMÍLIA PEDREIRO - HORISTA (ENCARGOS COMPLEMENTARES) - COLETADO CAIXA	Equipamento	H	1,0000000	1,31	1,31	
Insumo	00037372	SINAPI	EXAMES - HORISTA (COLETADO CAIXA - ENCARGOS COMPLEMENTARES)	Material	H	1,0000000	1,43	1,43	
Insumo	00000378	SINAPI	ARMADOR (HORISTA)	Mão de Obra	H	1,0000000	20,33	20,33	
Insumo	00037373	SINAPI	SEGURO - HORISTA (COLETADO CAIXA - ENCARGOS COMPLEMENTARES)	Taxas	H	1,0000000	0,08	0,08	
Insumo	00037370	SINAPI	ALIMENTAÇÃO - HORISTA (COLETADO CAIXA - ENCARGOS COMPLEMENTARES)	Material	H	1,0000000	2,46	2,46	
				MO sem LS =>	20,56	LS =>	0,00	MO com LS =>	20,56
				Valor do BDI =>	5,86			Valor com BDI =>	33,05
	Código	Banco	Descrição	Tipo	Und	Quant.	Valor Unit	Total	
Composição	88247	SINAPI	AUXILIAR DE ELETRICISTA COM ENCARGOS COMPLEMENTARES	SEDI - SERVIÇOS DIVERSOS	H	1,0000000	22,81	22,81	
Composição Auxiliar	95316	SINAPI	CURSO DE CAPACITAÇÃO PARA AUXILIAR DE ELETRICISTA (ENCARGOS COMPLEMENTARES) - HORISTA	SEDI - SERVIÇOS DIVERSOS	H	1,0000000	0,58	0,58	
Insumo	00037373	SINAPI	SEGURO - HORISTA (COLETADO CAIXA - ENCARGOS COMPLEMENTARES)	Taxas	H	1,0000000	0,08	0,08	
Insumo	00037372	SINAPI	EXAMES - HORISTA (COLETADO CAIXA - ENCARGOS COMPLEMENTARES)	Material	H	1,0000000	1,43	1,43	
Insumo	00037370	SINAPI	ALIMENTAÇÃO - HORISTA (COLETADO CAIXA - ENCARGOS COMPLEMENTARES)	Material	H	1,0000000	2,46	2,46	
Insumo	00000247	SINAPI	AJUDANTE DE ELETRICISTA (HORISTA)	Mão de Obra	H	1,0000000	15,57	15,57	
Insumo	00043484	SINAPI	EPI - FAMÍLIA ELETRICISTA - HORISTA (ENCARGOS COMPLEMENTARES) - COLETADO CAIXA	Equipamento	H	1,0000000	1,26	1,26	
Insumo	00037371	SINAPI	TRANSPORTE - HORISTA (COLETADO CAIXA - ENCARGOS COMPLEMENTARES)	Serviços	H	1,0000000	0,57	0,57	
Insumo	00043460	SINAPI	FERRAMENTAS - FAMÍLIA ELETRICISTA - HORISTA (ENCARGOS COMPLEMENTARES) - COLETADO CAIXA	Equipamento	H	1,0000000	0,86	0,86	
				MO sem LS =>	16,15	LS =>	0,00	MO com LS =>	16,15
				Valor do BDI =>	4,91			Valor com BDI =>	27,72
	Código	Banco	Descrição	Tipo	Und	Quant.	Valor Unit	Total	
Composição	88248	SINAPI	AUXILIAR DE ENCANADOR OU BOMBEIRO HIDRÁULICO COM ENCARGOS COMPLEMENTARES	SEDI - SERVIÇOS DIVERSOS	H	1,0000000	21,82	21,82	
Composição Auxiliar	95317	SINAPI	CURSO DE CAPACITAÇÃO PARA AUXILIAR DE ENCANADOR OU BOMBEIRO HIDRÁULICO (ENCARGOS COMPLEMENTARES) - HORISTA	SEDI - SERVIÇOS DIVERSOS	H	1,0000000	0,27	0,27	
Insumo	00037370	SINAPI	ALIMENTAÇÃO - HORISTA (COLETADO CAIXA - ENCARGOS COMPLEMENTARES)	Material	H	1,0000000	2,46	2,46	
Insumo	00037373	SINAPI	SEGURO - HORISTA (COLETADO CAIXA - ENCARGOS COMPLEMENTARES)	Taxas	H	1,0000000	0,08	0,08	
Insumo	00043461	SINAPI	FERRAMENTAS - FAMÍLIA ENCANADOR - HORISTA (ENCARGOS COMPLEMENTARES) - COLETADO CAIXA	Equipamento	H	1,0000000	0,31	0,31	
Insumo	00043485	SINAPI	EPI - FAMÍLIA ENCANADOR - HORISTA (ENCARGOS COMPLEMENTARES) - COLETADO CAIXA	Equipamento	H	1,0000000	1,13	1,13	
Insumo	00037371	SINAPI	TRANSPORTE - HORISTA (COLETADO CAIXA - ENCARGOS COMPLEMENTARES)	Serviços	H	1,0000000	0,57	0,57	
Insumo	00037372	SINAPI	EXAMES - HORISTA (COLETADO CAIXA - ENCARGOS COMPLEMENTARES)	Material	H	1,0000000	1,43	1,43	
Insumo	00000246	SINAPI	AUXILIAR DE ENCANADOR OU BOMBEIRO HIDRÁULICO (HORISTA)	Mão de Obra	H	1,0000000	15,57	15,57	
				MO sem LS =>	15,84	LS =>	0,00	MO com LS =>	15,84



SECRETARIA DO DESENVOLVIMENTO ECONÔMICO



CONSTRUÇÃO DO POLO ARTESANAL DO SATÉLITE, NO MUNICÍPIO DE TERESINA-PI.

ENCARGOS SOCIAIS: ONERADO

B.D.I.: 21,56 %

BANCOS: SINAPI - 03/2025 - PIAUI | SBC - 04/2025 - PIAUI | SICRO3 - 01/2025 - PIAUI | ORSE - 01/2025 - SERGIPE | SEINFRA - 028 - CEARA | SIURB - 01/2025 - SÃO PAULO

Composições Analíticas com Preço Unitário

Composições Principais

				Valor do BDI =>		4,70		Valor com BDI =>		26,52
	Código	Banco	Descrição	Tipo		Und	Quant.	Valor Unit	Total	
Composição	88256	SINAPI	AZULEJISTA OU LADRILHISTA COM ENCARGOS COMPLEMENTARES	SEDI - SERVIÇOS DIVERSOS		H	1,0000000	27,26	27,26	
Composição Auxiliar	95324	SINAPI	CURSO DE CAPACITAÇÃO PARA AZULEJISTA OU LADRILHISTA (ENCARGOS COMPLEMENTARES) - HORISTA	SEDI - SERVIÇOS DIVERSOS		H	1,0000000	0,30	0,30	
Insumo	00037372	SINAPI	EXAMES - HORISTA (COLETADO CAIXA - ENCARGOS COMPLEMENTARES)	Material		H	1,0000000	1,43	1,43	
Insumo	00037373	SINAPI	SEGURO - HORISTA (COLETADO CAIXA - ENCARGOS COMPLEMENTARES)	Taxas		H	1,0000000	0,08	0,08	
Insumo	00043465	SINAPI	FERRAMENTAS - FAMILIA PEDREIRO - HORISTA (ENCARGOS COMPLEMENTARES - COLETADO CAIXA)	Equipamento		H	1,0000000	0,78	0,78	
Insumo	00004760	SINAPI	AZULEJISTA OU LADRILHEIRO (HORISTA)	Mão de Obra		H	1,0000000	20,33	20,33	
Insumo	00037371	SINAPI	TRANSPORTE - HORISTA (COLETADO CAIXA - ENCARGOS COMPLEMENTARES)	Serviços		H	1,0000000	0,57	0,57	
Insumo	00043489	SINAPI	EPI - FAMILIA PEDREIRO - HORISTA (ENCARGOS COMPLEMENTARES - COLETADO CAIXA)	Equipamento		H	1,0000000	1,31	1,31	
Insumo	00037370	SINAPI	ALIMENTACAO - HORISTA (COLETADO CAIXA - ENCARGOS COMPLEMENTARES)	Material		H	1,0000000	2,46	2,46	
				MO sem LS =>	20,63	LS =>	0,00	MO com LS =>	20,63	
				Valor do BDI =>	5,87		Valor com BDI =>		33,13	
	Código	Banco	Descrição	Tipo		Und	Quant.	Valor Unit	Total	
Composição	88831	SINAPI	BETONEIRA CAPACIDADE NOMINAL DE 400 L, CAPACIDADE DE MISTURA 280 L, MOTOR ELÉTRICO TRIFÁSICO POTÊNCIA DE 2 CV, SEM CARREGADOR - CHI DIURNO. AF 05/2023	CHOR - CUSTOS HORÁRIOS DE MÁQUINAS E EQUIPAMENTOS		CHI	1,0000000	0,51	0,51	
Composição Auxiliar	88827	SINAPI	BETONEIRA CAPACIDADE NOMINAL DE 400 L, CAPACIDADE DE MISTURA 280 L, MOTOR ELÉTRICO TRIFÁSICO POTÊNCIA DE 2 CV, SEM CARREGADOR - JUROS. AF 05/2023	CHOR - CUSTOS HORÁRIOS DE MÁQUINAS E EQUIPAMENTOS		H	1,0000000	0,09	0,09	
Composição Auxiliar	88826	SINAPI	BETONEIRA CAPACIDADE NOMINAL DE 400 L, CAPACIDADE DE MISTURA 280 L, MOTOR ELÉTRICO TRIFÁSICO POTÊNCIA DE 2 CV, SEM CARREGADOR - DEPRECIACÃO. AF 05/2023	CHOR - CUSTOS HORÁRIOS DE MÁQUINAS E EQUIPAMENTOS		H	1,0000000	0,42	0,42	
				MO sem LS =>	0,00	LS =>	0,00	MO com LS =>	0,00	
				Valor do BDI =>	0,10		Valor com BDI =>		0,61	
	Código	Banco	Descrição	Tipo		Und	Quant.	Valor Unit	Total	
Composição	88830	SINAPI	BETONEIRA CAPACIDADE NOMINAL DE 400 L, CAPACIDADE DE MISTURA 280 L, MOTOR ELÉTRICO TRIFÁSICO POTÊNCIA DE 2 CV, SEM CARREGADOR - CHP DIURNO. AF 05/2023	CHOR - CUSTOS HORÁRIOS DE MÁQUINAS E EQUIPAMENTOS		CHP	1,0000000	2,34	2,34	
Composição Auxiliar	88828	SINAPI	BETONEIRA CAPACIDADE NOMINAL DE 400 L, CAPACIDADE DE MISTURA 280 L, MOTOR ELÉTRICO TRIFÁSICO POTÊNCIA DE 2 CV, SEM CARREGADOR - MANUTENÇÃO. AF 05/2023	CHOR - CUSTOS HORÁRIOS DE MÁQUINAS E EQUIPAMENTOS		H	1,0000000	0,46	0,46	
Composição Auxiliar	88827	SINAPI	BETONEIRA CAPACIDADE NOMINAL DE 400 L, CAPACIDADE DE MISTURA 280 L, MOTOR ELÉTRICO TRIFÁSICO POTÊNCIA DE 2 CV, SEM CARREGADOR - JUROS. AF 05/2023	CHOR - CUSTOS HORÁRIOS DE MÁQUINAS E EQUIPAMENTOS		H	1,0000000	0,09	0,09	
Composição Auxiliar	88826	SINAPI	BETONEIRA CAPACIDADE NOMINAL DE 400 L, CAPACIDADE DE MISTURA 280 L, MOTOR ELÉTRICO TRIFÁSICO POTÊNCIA DE 2 CV, SEM CARREGADOR - DEPRECIACÃO. AF 05/2023	CHOR - CUSTOS HORÁRIOS DE MÁQUINAS E EQUIPAMENTOS		H	1,0000000	0,42	0,42	
Composição Auxiliar	88829	SINAPI	BETONEIRA CAPACIDADE NOMINAL DE 400 L, CAPACIDADE DE MISTURA 280 L, MOTOR ELÉTRICO TRIFÁSICO POTÊNCIA DE 2 CV, SEM CARREGADOR - MATERIAIS NA OPERAÇÃO. AF 05/2023	CHOR - CUSTOS HORÁRIOS DE MÁQUINAS E EQUIPAMENTOS		H	1,0000000	1,37	1,37	
				MO sem LS =>	0,00	LS =>	0,00	MO com LS =>	0,00	
				Valor do BDI =>	0,50		Valor com BDI =>		2,84	
	Código	Banco	Descrição	Tipo		Und	Quant.	Valor Unit	Total	
Composição	88826	SINAPI	BETONEIRA CAPACIDADE NOMINAL DE 400 L, CAPACIDADE DE MISTURA 280 L, MOTOR ELÉTRICO TRIFÁSICO POTÊNCIA DE 2 CV, SEM CARREGADOR - DEPRECIACÃO. AF 05/2023	CHOR - CUSTOS HORÁRIOS DE MÁQUINAS E EQUIPAMENTOS		H	1,0000000	0,42	0,42	
Insumo	00010535	SINAPI	BETONEIRA CAPACIDADE NOMINAL 400 L, CAPACIDADE DE MISTURA 280 L, MOTOR ELETRICO TRIFASICO 220/380 V POTENCIA 2 CV, SEM CARREGADOR	Equipamento		UN	0,0000640	6.657,05	0,42	
				MO sem LS =>	0,00	LS =>	0,00	MO com LS =>	0,00	
				Valor do BDI =>	0,09		Valor com BDI =>		0,51	
	Código	Banco	Descrição	Tipo		Und	Quant.	Valor Unit	Total	
Composição	88827	SINAPI	BETONEIRA CAPACIDADE NOMINAL DE 400 L, CAPACIDADE DE MISTURA 280 L, MOTOR ELÉTRICO TRIFÁSICO POTÊNCIA DE 2 CV, SEM CARREGADOR - JUROS. AF 05/2023	CHOR - CUSTOS HORÁRIOS DE MÁQUINAS E EQUIPAMENTOS		H	1,0000000	0,09	0,09	
Insumo	00010535	SINAPI	BETONEIRA CAPACIDADE NOMINAL 400 L, CAPACIDADE DE MISTURA 280 L, MOTOR ELETRICO TRIFASICO 220/380 V POTENCIA 2 CV, SEM CARREGADOR	Equipamento		UN	0,0000148	6.657,05	0,09	
				MO sem LS =>	0,00	LS =>	0,00	MO com LS =>	0,00	
				Valor do BDI =>	0,01		Valor com BDI =>		0,10	
	Código	Banco	Descrição	Tipo		Und	Quant.	Valor Unit	Total	
Composição	88828	SINAPI	BETONEIRA CAPACIDADE NOMINAL DE 400 L, CAPACIDADE DE MISTURA 280 L, MOTOR ELÉTRICO TRIFÁSICO POTÊNCIA DE 2 CV, SEM CARREGADOR - MANUTENÇÃO. AF 05/2023	CHOR - CUSTOS HORÁRIOS DE MÁQUINAS E EQUIPAMENTOS		H	1,0000000	0,46	0,46	



SECRETARIA DO DESENVOLVIMENTO ECONÔMICO



CONSTRUÇÃO DO POLO ARTESANAL DO SATÉLITE, NO MUNICÍPIO DE TERESINA-PI.

ENCARGOS SOCIAIS: ONERADO

B.D.I.: 21,56 %

BANCOS: SINAPI - 03/2025 - PIAUI | SBC - 04/2025 - PIAUI | SICRO3 - 01/2025 - PIAUI | ORSE - 01/2025 - SERGIPE | SEINFRA - 028 - CEARA | SIURB - 01/2025 - SÃO PAULO

Composições Analíticas com Preço Unitário

Composições Principais

Composições Principais									
Insumo	00010535	SINAPI	BETONEIRA CAPACIDADE NOMINAL 400 L, CAPACIDADE DE MISTURA 280 L, MOTOR ELETRICO TRIFASICO 220/380 V POTENCIA 2 CV, SEM CARREGADOR	Equipamento		UN	0,0000700	6.657,05	0,46
				MO sem LS =>	0,00	LS =>	0,00	MO com LS =>	0,00
				Valor do BDI =>	0,09		Valor com BDI =>		0,55
	Código	Banco	Descrição	Tipo		Und	Quant.	Valor Unit	Total
Composição	88829	SINAPI	BETONEIRA CAPACIDADE NOMINAL DE 400 L, CAPACIDADE DE MISTURA 280 L, MOTOR ELÉTRICO TRIFÁSICO POTÊNCIA DE 2 CV, SEM CARREGADOR - MATERIAIS NA OPERAÇÃO. AF_05/2023	CHOR - CUSTOS HORÁRIOS DE MÁQUINAS E EQUIPAMENTOS		H	1,0000000	1,37	1,37
Insumo	00002705	SINAPI	ENERGIA ELETRICA ATE 2000 KWH INDUSTRIAL, SEM DEMANDA	Material		KW/H	1,2500000	1,10	1,37
				MO sem LS =>	0,00	LS =>	0,00	MO com LS =>	0,00
				Valor do BDI =>	0,29		Valor com BDI =>		1,66
	Código	Banco	Descrição	Tipo		Und	Quant.	Valor Unit	Total
Composição	89226	SINAPI	BETONEIRA CAPACIDADE NOMINAL DE 600 L, CAPACIDADE DE MISTURA 360 L, MOTOR ELÉTRICO TRIFÁSICO POTÊNCIA DE 4 CV, SEM CARREGADOR - CHI DIURNO. AF_05/2023	CHOR - CUSTOS HORÁRIOS DE MÁQUINAS E EQUIPAMENTOS		CHI	1,0000000	2,13	2,13
Composição Auxiliar	89221	SINAPI	BETONEIRA CAPACIDADE NOMINAL DE 600 L, CAPACIDADE DE MISTURA 360 L, MOTOR ELÉTRICO TRIFÁSICO POTÊNCIA DE 4 CV, SEM CARREGADOR - DEPRECIACÃO. AF_05/2023	CHOR - CUSTOS HORÁRIOS DE MÁQUINAS E EQUIPAMENTOS		H	1,0000000	1,73	1,73
Composição Auxiliar	89222	SINAPI	BETONEIRA CAPACIDADE NOMINAL DE 600 L, CAPACIDADE DE MISTURA 360 L, MOTOR ELÉTRICO TRIFÁSICO POTÊNCIA DE 4 CV, SEM CARREGADOR - JUROS. AF_05/2023	CHOR - CUSTOS HORÁRIOS DE MÁQUINAS E EQUIPAMENTOS		H	1,0000000	0,40	0,40
				MO sem LS =>	0,00	LS =>	0,00	MO com LS =>	0,00
				Valor do BDI =>	0,45		Valor com BDI =>		2,58
	Código	Banco	Descrição	Tipo		Und	Quant.	Valor Unit	Total
Composição	89225	SINAPI	BETONEIRA CAPACIDADE NOMINAL DE 600 L, CAPACIDADE DE MISTURA 360 L, MOTOR ELÉTRICO TRIFÁSICO POTÊNCIA DE 4 CV, SEM CARREGADOR - CHP DIURNO. AF_05/2023	CHOR - CUSTOS HORÁRIOS DE MÁQUINAS E EQUIPAMENTOS		CHP	1,0000000	6,77	6,77
Composição Auxiliar	89221	SINAPI	BETONEIRA CAPACIDADE NOMINAL DE 600 L, CAPACIDADE DE MISTURA 360 L, MOTOR ELÉTRICO TRIFÁSICO POTÊNCIA DE 4 CV, SEM CARREGADOR - DEPRECIACÃO. AF_05/2023	CHOR - CUSTOS HORÁRIOS DE MÁQUINAS E EQUIPAMENTOS		H	1,0000000	1,73	1,73
Composição Auxiliar	89223	SINAPI	BETONEIRA CAPACIDADE NOMINAL DE 600 L, CAPACIDADE DE MISTURA 360 L, MOTOR ELÉTRICO TRIFÁSICO POTÊNCIA DE 4 CV, SEM CARREGADOR - MANUTENÇÃO. AF_05/2023	CHOR - CUSTOS HORÁRIOS DE MÁQUINAS E EQUIPAMENTOS		H	1,0000000	1,89	1,89
Composição Auxiliar	89224	SINAPI	BETONEIRA CAPACIDADE NOMINAL DE 600 L, CAPACIDADE DE MISTURA 360 L, MOTOR ELÉTRICO TRIFÁSICO POTÊNCIA DE 4 CV, SEM CARREGADOR - MATERIAIS NA OPERAÇÃO. AF_05/2023	CHOR - CUSTOS HORÁRIOS DE MÁQUINAS E EQUIPAMENTOS		H	1,0000000	2,75	2,75
Composição Auxiliar	89222	SINAPI	BETONEIRA CAPACIDADE NOMINAL DE 600 L, CAPACIDADE DE MISTURA 360 L, MOTOR ELÉTRICO TRIFÁSICO POTÊNCIA DE 4 CV, SEM CARREGADOR - JUROS. AF_05/2023	CHOR - CUSTOS HORÁRIOS DE MÁQUINAS E EQUIPAMENTOS		H	1,0000000	0,40	0,40
				MO sem LS =>	0,00	LS =>	0,00	MO com LS =>	0,00
				Valor do BDI =>	1,45		Valor com BDI =>		8,22
	Código	Banco	Descrição	Tipo		Und	Quant.	Valor Unit	Total
Composição	89221	SINAPI	BETONEIRA CAPACIDADE NOMINAL DE 600 L, CAPACIDADE DE MISTURA 360 L, MOTOR ELÉTRICO TRIFÁSICO POTÊNCIA DE 4 CV, SEM CARREGADOR - DEPRECIACÃO. AF_05/2023	CHOR - CUSTOS HORÁRIOS DE MÁQUINAS E EQUIPAMENTOS		H	1,0000000	1,73	1,73
Insumo	00036397	SINAPI	BETONEIRA, CAPACIDADE NOMINAL 600 L, CAPACIDADE DE MISTURA 360L, MOTOR ELETRICO TRIFASICO 220/380V, POTENCIA 4CV, EXCLUSO CARREGADOR	Equipamento		UN	0,0000640	27.079,52	1,73
				MO sem LS =>	0,00	LS =>	0,00	MO com LS =>	0,00
				Valor do BDI =>	0,37		Valor com BDI =>		2,10
	Código	Banco	Descrição	Tipo		Und	Quant.	Valor Unit	Total
Composição	89222	SINAPI	BETONEIRA CAPACIDADE NOMINAL DE 600 L, CAPACIDADE DE MISTURA 360 L, MOTOR ELÉTRICO TRIFÁSICO POTÊNCIA DE 4 CV, SEM CARREGADOR - JUROS. AF_05/2023	CHOR - CUSTOS HORÁRIOS DE MÁQUINAS E EQUIPAMENTOS		H	1,0000000	0,40	0,40
Insumo	00036397	SINAPI	BETONEIRA, CAPACIDADE NOMINAL 600 L, CAPACIDADE DE MISTURA 360L, MOTOR ELETRICO TRIFASICO 220/380V, POTENCIA 4CV, EXCLUSO CARREGADOR	Equipamento		UN	0,0000148	27.079,52	0,40
				MO sem LS =>	0,00	LS =>	0,00	MO com LS =>	0,00
				Valor do BDI =>	0,08		Valor com BDI =>		0,48
	Código	Banco	Descrição	Tipo		Und	Quant.	Valor Unit	Total
Composição	89223	SINAPI	BETONEIRA CAPACIDADE NOMINAL DE 600 L, CAPACIDADE DE MISTURA 360 L, MOTOR ELÉTRICO TRIFÁSICO POTÊNCIA DE 4 CV, SEM CARREGADOR - MANUTENÇÃO. AF_05/2023	CHOR - CUSTOS HORÁRIOS DE MÁQUINAS E EQUIPAMENTOS		H	1,0000000	1,89	1,89
Insumo	00036397	SINAPI	BETONEIRA, CAPACIDADE NOMINAL 600 L, CAPACIDADE DE MISTURA 360L, MOTOR ELETRICO TRIFASICO 220/380V, POTENCIA 4CV, EXCLUSO CARREGADOR	Equipamento		UN	0,0000700	27.079,52	1,89
				MO sem LS =>	0,00	LS =>	0,00	MO com LS =>	0,00
				Valor do BDI =>	0,40		Valor com BDI =>		2,29



SECRETARIA DO DESENVOLVIMENTO ECONÔMICO



CONSTRUÇÃO DO POLO ARTESANAL DO SATÉLITE, NO MUNICÍPIO DE TERESINA-PI.

ENCARGOS SOCIAIS: ONERADO

B.D.I.: 21,56 %

BANCOS: SINAPI - 03/2025 - PIAUI | SBC - 04/2025 - PIAUI | SICRO3 - 01/2025 - PIAUI | ORSE - 01/2025 - SERGIPE | SEINFRA - 028 - CEARA | SIURB - 01/2025 - SÃO PAULO

Composições Analíticas com Preço Unitário

Composições Principais

	Código	Banco	Descrição	Tipo		Und	Quant.	Valor Unit	Total
Composição	89224	SINAPI	BETONEIRA CAPACIDADE NOMINAL DE 600 L, CAPACIDADE DE MISTURA 360 L, MOTOR ELÉTRICO TRIFÁSICO POTÊNCIA DE 4 CV, SEM CARREGADOR - MATERIAIS NA OPERAÇÃO. AF_05/2023	CHOR - CUSTOS HORÁRIOS DE MÁQUINAS E EQUIPAMENTOS		H	1,0000000	2,75	2,75
Insumo	00002705	SINAPI	ENERGIA ELETRICA ATE 2000 KWH INDUSTRIAL, SEM DEMANDA	Material		KW/H	2,5000000	1,10	2,75
				MO sem LS =>	0,00	LS =>	0,00	MO com LS =>	0,00
				Valor do BDI =>	0,59		Valor com BDI =>		3,34
	Código	Banco	Descrição	Tipo		Und	Quant.	Valor Unit	Total
Composição	88260	SINAPI	CALCETEIRO COM ENCARGOS COMPLEMENTARES	SEDI - SERVIÇOS DIVERSOS		H	1,0000000	27,19	27,19
Composição Auxiliar	95328	SINAPI	CURSO DE CAPACITAÇÃO PARA CALCETEIRO (ENCARGOS COMPLEMENTARES) - HORISTA	SEDI - SERVIÇOS DIVERSOS		H	1,0000000	0,23	0,23
Insumo	00037370	SINAPI	ALIMENTACAO - HORISTA (COLETADO CAIXA - ENCARGOS COMPLEMENTARES)	Material		H	1,0000000	2,46	2,46
Insumo	00043489	SINAPI	EPI - FAMILIA PEDREIRO - HORISTA (ENCARGOS COMPLEMENTARES - COLETADO CAIXA)	Equipamento		H	1,0000000	1,31	1,31
Insumo	00037371	SINAPI	TRANSPORTE - HORISTA (COLETADO CAIXA - ENCARGOS COMPLEMENTARES)	Serviços		H	1,0000000	0,57	0,57
Insumo	00043465	SINAPI	FERRAMENTAS - FAMILIA PEDREIRO - HORISTA (ENCARGOS COMPLEMENTARES - COLETADO CAIXA)	Equipamento		H	1,0000000	0,78	0,78
Insumo	00037373	SINAPI	SEGURO - HORISTA (COLETADO CAIXA - ENCARGOS COMPLEMENTARES)	Taxas		H	1,0000000	0,08	0,08
Insumo	00037372	SINAPI	EXAMES - HORISTA (COLETADO CAIXA - ENCARGOS COMPLEMENTARES)	Material		H	1,0000000	1,43	1,43
Insumo	00004759	SINAPI	CALCETEIRO / RASTELEIRO (HORISTA)	Mão de Obra		H	1,0000000	20,33	20,33
				MO sem LS =>	20,56	LS =>	0,00	MO com LS =>	20,56
				Valor do BDI =>	5,86		Valor com BDI =>		33,05
	Código	Banco	Descrição	Tipo		Und	Quant.	Valor Unit	Total
Composição	88261	SINAPI	CARPINTEIRO DE ESQUADRIA COM ENCARGOS COMPLEMENTARES	SEDI - SERVIÇOS DIVERSOS		H	1,0000000	26,03	26,03
Composição Auxiliar	95329	SINAPI	CURSO DE CAPACITAÇÃO PARA CARPINTEIRO DE ESQUADRIA (ENCARGOS COMPLEMENTARES) - HORISTA	SEDI - SERVIÇOS DIVERSOS		H	1,0000000	0,28	0,28
Insumo	00037371	SINAPI	TRANSPORTE - HORISTA (COLETADO CAIXA - ENCARGOS COMPLEMENTARES)	Serviços		H	1,0000000	0,57	0,57
Insumo	00037373	SINAPI	SEGURO - HORISTA (COLETADO CAIXA - ENCARGOS COMPLEMENTARES)	Taxas		H	1,0000000	0,08	0,08
Insumo	00001214	SINAPI	CARPINTEIRO DE ESQUADRIAS (HORISTA)	Mão de Obra		H	1,0000000	19,34	19,34
Insumo	00037372	SINAPI	EXAMES - HORISTA (COLETADO CAIXA - ENCARGOS COMPLEMENTARES)	Material		H	1,0000000	1,43	1,43
Insumo	00043459	SINAPI	FERRAMENTAS - FAMILIA CARPINTEIRO DE FORMAS - HORISTA (ENCARGOS COMPLEMENTARES - COLETADO CAIXA)	Equipamento		H	1,0000000	0,44	0,44
Insumo	00043483	SINAPI	EPI - FAMILIA CARPINTEIRO DE FORMAS - HORISTA (ENCARGOS COMPLEMENTARES - COLETADO CAIXA)	Equipamento		H	1,0000000	1,43	1,43
Insumo	00037370	SINAPI	ALIMENTACAO - HORISTA (COLETADO CAIXA - ENCARGOS COMPLEMENTARES)	Material		H	1,0000000	2,46	2,46
				MO sem LS =>	19,62	LS =>	0,00	MO com LS =>	19,62
				Valor do BDI =>	5,61		Valor com BDI =>		31,64
	Código	Banco	Descrição	Tipo		Und	Quant.	Valor Unit	Total
Composição	88262	SINAPI	CARPINTEIRO DE FORMAS COM ENCARGOS COMPLEMENTARES	SEDI - SERVIÇOS DIVERSOS		H	1,0000000	26,97	26,97
Composição Auxiliar	95330	SINAPI	CURSO DE CAPACITAÇÃO PARA CARPINTEIRO DE FÓRMAS (ENCARGOS COMPLEMENTARES) - HORISTA	SEDI - SERVIÇOS DIVERSOS		H	1,0000000	0,23	0,23
Insumo	00037370	SINAPI	ALIMENTACAO - HORISTA (COLETADO CAIXA - ENCARGOS COMPLEMENTARES)	Material		H	1,0000000	2,46	2,46
Insumo	00001213	SINAPI	CARPINTEIRO DE FORMAS PARA CONCRETO (HORISTA)	Mão de Obra		H	1,0000000	20,33	20,33
Insumo	00043459	SINAPI	FERRAMENTAS - FAMILIA CARPINTEIRO DE FORMAS - HORISTA (ENCARGOS COMPLEMENTARES - COLETADO CAIXA)	Equipamento		H	1,0000000	0,44	0,44
Insumo	00037371	SINAPI	TRANSPORTE - HORISTA (COLETADO CAIXA - ENCARGOS COMPLEMENTARES)	Serviços		H	1,0000000	0,57	0,57
Insumo	00043483	SINAPI	EPI - FAMILIA CARPINTEIRO DE FORMAS - HORISTA (ENCARGOS COMPLEMENTARES - COLETADO CAIXA)	Equipamento		H	1,0000000	1,43	1,43
Insumo	00037373	SINAPI	SEGURO - HORISTA (COLETADO CAIXA - ENCARGOS COMPLEMENTARES)	Taxas		H	1,0000000	0,08	0,08
Insumo	00037372	SINAPI	EXAMES - HORISTA (COLETADO CAIXA - ENCARGOS COMPLEMENTARES)	Material		H	1,0000000	1,43	1,43
				MO sem LS =>	20,56	LS =>	0,00	MO com LS =>	20,56
				Valor do BDI =>	5,81		Valor com BDI =>		32,78
	Código	Banco	Descrição	Tipo		Und	Quant.	Valor Unit	Total
Composição	94974	SINAPI	CONCRETO MAGRO PARA LASTRO, TRAÇO 1:4,5:4,5 (EM MASSA SECA DE CIMENTO/ AREIA MÉDIA/ BRITA 1) - PREPARO MANUAL. AF_05/2021	FUES - FUNDAÇÕES E ESTRUTURAS		m³	1,0000000	572,08	572,08
Composição Auxiliar	88316	SINAPI	SERVENTE COM ENCARGOS COMPLEMENTARES	SEDI - SERVIÇOS DIVERSOS		H	6,2858000	21,71	136,46
Insumo	00001379	SINAPI	CIMENTO PORTLAND COMPOSTO CP II-32	Material		KG	218,9300000	0,96	210,17
Insumo	00000370	SINAPI	AREIA MÉDIA - POSTO JAZIDA/FORNECEDOR (RETIRADO NA JAZIDA, SEM TRANSPORTE)	Material		M³	0,8538000	90,00	76,84
Insumo	00004721	SINAPI	PEDRA BRITADA N. 1 (9,5 A 19 MM) POSTO PEDREIRA/FORNECEDOR, SEM FRETE	Material		M³	0,5971000	248,89	148,61



SECRETARIA DO DESENVOLVIMENTO ECONÔMICO



CONSTRUÇÃO DO POLO ARTESANAL DO SATÉLITE, NO MUNICÍPIO DE TERESINA-PI.

ENCARGOS SOCIAIS: ONERADO

B.D.I.: 21,56 %

BANCOS: SINAPI - 03/2025 - PIAUI | SBC - 04/2025 - PIAUI | SICRO3 - 01/2025 - PIAUI | ORSE - 01/2025 - SERGIPE | SEINFRA - 028 - CEARA | SIURB - 01/2025 - SÃO PAULO

Composições Analíticas com Preço Unitário

Composições Principais

				MO sem LS =>	95,35	LS =>	0,00	MO com LS =>	95,35
				Valor do BDI =>	123,34			Valor com BDI =>	695,42
	Código	Banco	Descrição	Tipo	Und	Quant.	Valor Unit	Total	
Composição	94962	SINAPI	CONCRETO MAGRO PARA LASTRO, TRAÇO 1:4,5:4,5 (EM MASSA SECA DE CIMENTO/ AREIA MÉDIA/ BRITA 1) - PREPARO MECÂNICO COM BETONEIRA 400 L. AF_05/2021	FUES - FUNDAÇÕES E ESTRUTURAS	m³	1,0000000	514,98	514,98	
Composição Auxiliar	88316	SINAPI	SERVEITE COM ENCARGOS COMPLEMENTARES	SEDI - SERVIÇOS DIVERSOS	H	2,3433000	21,71	50,87	
Composição Auxiliar	88831	SINAPI	BETONEIRA CAPACIDADE NOMINAL DE 400 L, CAPACIDADE DE MISTURA 280 L, MOTOR ELÉTRICO TRIFÁSICO POTÊNCIA DE 2 CV, SEM CARREGADOR - CHI DIURNO. AF_05/2023	CHOR - CUSTOS HORÁRIOS DE MÁQUINAS E EQUIPAMENTOS	CHI	0,7188000	0,51	0,36	
Composição Auxiliar	88830	SINAPI	BETONEIRA CAPACIDADE NOMINAL DE 400 L, CAPACIDADE DE MISTURA 280 L, MOTOR ELÉTRICO TRIFÁSICO POTÊNCIA DE 2 CV, SEM CARREGADOR - CHP DIURNO. AF_05/2023	CHOR - CUSTOS HORÁRIOS DE MÁQUINAS E EQUIPAMENTOS	CHP	0,7623000	2,34	1,78	
Composição Auxiliar	88377	SINAPI	OPERADOR DE BETONEIRA ESTACIONÁRIA/MISTURADOR COM ENCARGOS COMPLEMENTARES	SEDI - SERVIÇOS DIVERSOS	H	1,4811000	27,09	40,12	
Insumo	00001379	SINAPI	CIMENTO PORTLAND COMPOSTO CP II-32	Material	KG	212,0194000	0,96	203,53	
Insumo	00004721	SINAPI	PEDRA BRITADA N. 1 (9,5 A 19 MM) POSTO PEDREIRA/FORNECEDOR, SEM FRETE	Material	M³	0,5782000	248,89	143,90	
Insumo	00000370	SINAPI	AREIA MÉDIA - POSTO JAZIDA/FORNECEDOR (RETIRADO NA JAZIDA, SEM TRANSPORTE)	Material	M³	0,8269000	90,00	74,42	
				MO sem LS =>	67,60	LS =>	0,00	MO com LS =>	67,60
				Valor do BDI =>	111,02			Valor com BDI =>	626,00
	Código	Banco	Descrição	Tipo	Und	Quant.	Valor Unit	Total	
Composição	91285	SINAPI	CORTADORA DE PISO COM MOTOR 4 TEMPOS A GASOLINA, POTÊNCIA DE 13 HP, COM DISCO DE CORTE DIAMANTADO SEGMENTADO PARA CONCRETO, DIÂMETRO DE 350 MM, FURO DE 1" (14 X 1") - CHI DIURNO. AF_08/2015	CHOR - CUSTOS HORÁRIOS DE MÁQUINAS E EQUIPAMENTOS	CHI	1,0000000	1,32	1,32	
Composição Auxiliar	91279	SINAPI	CORTADORA DE PISO COM MOTOR 4 TEMPOS A GASOLINA, POTÊNCIA DE 13 HP, COM DISCO DE CORTE DIAMANTADO SEGMENTADO PARA CONCRETO, DIÂMETRO DE 350 MM, FURO DE 1" (14 X 1") - DEPRECIACÃO. AF_08/2015	CHOR - CUSTOS HORÁRIOS DE MÁQUINAS E EQUIPAMENTOS	H	1,0000000	1,08	1,08	
Composição Auxiliar	91280	SINAPI	CORTADORA DE PISO COM MOTOR 4 TEMPOS A GASOLINA, POTÊNCIA DE 13 HP, COM DISCO DE CORTE DIAMANTADO SEGMENTADO PARA CONCRETO, DIÂMETRO DE 350 MM, FURO DE 1" (14 X 1") - JUROS. AF_08/2015	CHOR - CUSTOS HORÁRIOS DE MÁQUINAS E EQUIPAMENTOS	H	1,0000000	0,24	0,24	
				MO sem LS =>	0,00	LS =>	0,00	MO com LS =>	0,00
				Valor do BDI =>	0,28			Valor com BDI =>	1,60
	Código	Banco	Descrição	Tipo	Und	Quant.	Valor Unit	Total	
Composição	91283	SINAPI	CORTADORA DE PISO COM MOTOR 4 TEMPOS A GASOLINA, POTÊNCIA DE 13 HP, COM DISCO DE CORTE DIAMANTADO SEGMENTADO PARA CONCRETO, DIÂMETRO DE 350 MM, FURO DE 1" (14 X 1") - CHP DIURNO. AF_08/2015	CHOR - CUSTOS HORÁRIOS DE MÁQUINAS E EQUIPAMENTOS	CHP	1,0000000	11,41	11,41	
Composição Auxiliar	91281	SINAPI	CORTADORA DE PISO COM MOTOR 4 TEMPOS A GASOLINA, POTÊNCIA DE 13 HP, COM DISCO DE CORTE DIAMANTADO SEGMENTADO PARA CONCRETO, DIÂMETRO DE 350 MM, FURO DE 1" (14 X 1") - MANUTENÇÃO. AF_08/2015	CHOR - CUSTOS HORÁRIOS DE MÁQUINAS E EQUIPAMENTOS	H	1,0000000	1,35	1,35	
Composição Auxiliar	91280	SINAPI	CORTADORA DE PISO COM MOTOR 4 TEMPOS A GASOLINA, POTÊNCIA DE 13 HP, COM DISCO DE CORTE DIAMANTADO SEGMENTADO PARA CONCRETO, DIÂMETRO DE 350 MM, FURO DE 1" (14 X 1") - JUROS. AF_08/2015	CHOR - CUSTOS HORÁRIOS DE MÁQUINAS E EQUIPAMENTOS	H	1,0000000	0,24	0,24	
Composição Auxiliar	91282	SINAPI	CORTADORA DE PISO COM MOTOR 4 TEMPOS A GASOLINA, POTÊNCIA DE 13 HP, COM DISCO DE CORTE DIAMANTADO SEGMENTADO PARA CONCRETO, DIÂMETRO DE 350 MM, FURO DE 1" (14 X 1") - MATERIAIS NA OPERAÇÃO. AF_08/2015	CHOR - CUSTOS HORÁRIOS DE MÁQUINAS E EQUIPAMENTOS	H	1,0000000	8,74	8,74	
Composição Auxiliar	91279	SINAPI	CORTADORA DE PISO COM MOTOR 4 TEMPOS A GASOLINA, POTÊNCIA DE 13 HP, COM DISCO DE CORTE DIAMANTADO SEGMENTADO PARA CONCRETO, DIÂMETRO DE 350 MM, FURO DE 1" (14 X 1") - DEPRECIACÃO. AF_08/2015	CHOR - CUSTOS HORÁRIOS DE MÁQUINAS E EQUIPAMENTOS	H	1,0000000	1,08	1,08	
				MO sem LS =>	0,00	LS =>	0,00	MO com LS =>	0,00
				Valor do BDI =>	2,45			Valor com BDI =>	13,86
	Código	Banco	Descrição	Tipo	Und	Quant.	Valor Unit	Total	
Composição	91279	SINAPI	CORTADORA DE PISO COM MOTOR 4 TEMPOS A GASOLINA, POTÊNCIA DE 13 HP, COM DISCO DE CORTE DIAMANTADO SEGMENTADO PARA CONCRETO, DIÂMETRO DE 350 MM, FURO DE 1" (14 X 1") - DEPRECIACÃO. AF_08/2015	CHOR - CUSTOS HORÁRIOS DE MÁQUINAS E EQUIPAMENTOS	H	1,0000000	1,08	1,08	
Insumo	00013887	SINAPI	DISCO DE CORTE DIAMANTADO SEGMENTADO PARA CONCRETO/ASFALTO, DIÂMETRO DE "350" MM, FURO DE 25,40 MM	Equipamento	UN	0,0000640	580,05	0,03	
Insumo	00011280	SINAPI	CORTADEIRA DE PISO DE CONCRETO E ASFALTO, PARA DISCO PADRAO DE DIAMETRO 350 MM (14") OU 450 MM (18"), MOTOR A GASOLINA, POTENCIA 13 HP, SEM DISCO	Equipamento	UN	0,0000640	16.461,24	1,05	
				MO sem LS =>	0,00	LS =>	0,00	MO com LS =>	0,00
				Valor do BDI =>	0,23			Valor com BDI =>	1,31
	Código	Banco	Descrição	Tipo	Und	Quant.	Valor Unit	Total	



SECRETARIA DO DESENVOLVIMENTO ECONÔMICO



CONSTRUÇÃO DO POLO ARTESANAL DO SATELITE, NO MUNICIPIO DE TERESINA-PI.

ENCARGOS SOCIAIS: ONERADO

B.D.I.: 21,56 %

BANCOS: SINAPI - 03/2025 - PIAUI | SBC - 04/2025 - PIAUI | SICRO3 - 01/2025 - PIAUI | ORSE - 01/2025 - SERGIPE | SEINFRA - 028 - CEARA | SIURB - 01/2025 - SAO PAULO

Composições Analíticas com Preço Unitário

Composições Principais

Composição	91280	SINAPI	CORTADORA DE PISO COM MOTOR 4 TEMPOS A GASOLINA, POTÊNCIA DE 13 HP, COM DISCO DE CORTE DIAMANTADO SEGMENTADO PARA CONCRETO, DIÂMETRO DE 350 MM, FURO DE 1" (14 X 1") - JUROS. AF_08/2015	CHOR - CUSTOS HORÁRIOS DE MÁQUINAS E EQUIPAMENTOS		H	1,0000000	0,24	0,24
Insumo	00011280	SINAPI	CORTADEIRA DE PISO DE CONCRETO E ASFALTO, PARA DISCO PADRAO DE DIAMETRO 350 MM (14") OU 450 MM (18"), MOTOR A GASOLINA, POTENCIA 13 HP, SEM DISCO	Equipamento		UN	0,0000148	16.461,24	0,24
				MO sem LS =>	0,00	LS =>	0,00	MO com LS =>	0,00
				Valor do BDI =>	0,05		Valor com BDI =>		0,29
	Código	Banco	Descrição	Tipo		Und	Quant.	Valor Unit	Total
Composição	91281	SINAPI	CORTADORA DE PISO COM MOTOR 4 TEMPOS A GASOLINA, POTÊNCIA DE 13 HP, COM DISCO DE CORTE DIAMANTADO SEGMENTADO PARA CONCRETO, DIÂMETRO DE 350 MM, FURO DE 1" (14 X 1") - MANUTENÇÃO. AF_08/2015	CHOR - CUSTOS HORÁRIOS DE MÁQUINAS E EQUIPAMENTOS		H	1,0000000	1,35	1,35
Insumo	00011280	SINAPI	CORTADEIRA DE PISO DE CONCRETO E ASFALTO, PARA DISCO PADRAO DE DIAMETRO 350 MM (14") OU 450 MM (18"), MOTOR A GASOLINA, POTENCIA 13 HP, SEM DISCO	Equipamento		UN	0,0000800	16.461,24	1,31
Insumo	00013887	SINAPI	DISCO DE CORTE DIAMANTADO SEGMENTADO PARA CONCRETO/ASFALTO, DIAMETRO DE *350* MM, FURO DE 25,40 MM	Equipamento		UN	0,0000800	580,05	0,04
				MO sem LS =>	0,00	LS =>	0,00	MO com LS =>	0,00
				Valor do BDI =>	0,29		Valor com BDI =>		1,64
	Código	Banco	Descrição	Tipo		Und	Quant.	Valor Unit	Total
Composição	91282	SINAPI	CORTADORA DE PISO COM MOTOR 4 TEMPOS A GASOLINA, POTÊNCIA DE 13 HP, COM DISCO DE CORTE DIAMANTADO SEGMENTADO PARA CONCRETO, DIÂMETRO DE 350 MM, FURO DE 1" (14 X 1") - MATERIAIS NA OPERAÇÃO. AF_08/2015	CHOR - CUSTOS HORÁRIOS DE MÁQUINAS E EQUIPAMENTOS		H	1,0000000	8,74	8,74
Insumo	00004222	SINAPI	GASOLINA COMUM	Material		L	1,4500000	6,03	8,74
				MO sem LS =>	0,00	LS =>	0,00	MO com LS =>	0,00
				Valor do BDI =>	1,88		Valor com BDI =>		10,62
	Código	Banco	Descrição	Tipo		Und	Quant.	Valor Unit	Total
Composição	92792	SINAPI	CORTE E DOBRA DE AÇO CA-50, DIÂMETRO DE 6,3 MM, UTILIZADO EM ESTRUTURAS DIVERSAS, EXCETO LAJES. AF_12/2015	FUES - FUNDAÇÕES E ESTRUTURAS		KG	1,0000000	10,88	10,88
Composição Auxiliar	88238	SINAPI	AJUDANTE DE ARMADOR COM ENCARGOS COMPLEMENTARES	SEDI - SERVIÇOS DIVERSOS		H	0,0059000	22,37	0,13
Composição Auxiliar	88245	SINAPI	ARMADOR COM ENCARGOS COMPLEMENTARES	SEDI - SERVIÇOS DIVERSOS		H	0,0420000	27,19	1,14
Insumo	00000032	SINAPI	ACO CA-50, 6,3 MM, VERGALHAO	Material		KG	1,0700000	8,99	9,61
				MO sem LS =>	0,95	LS =>	0,00	MO com LS =>	0,95
				Valor do BDI =>	2,34		Valor com BDI =>		13,22
	Código	Banco	Descrição	Tipo		Und	Quant.	Valor Unit	Total
Composição	92801	SINAPI	CORTE E DOBRA DE AÇO CA-50, DIÂMETRO DE 6,3 MM. AF_06/2022	FUES - FUNDAÇÕES E ESTRUTURAS		KG	1,0000000	10,56	10,56
Composição Auxiliar	88245	SINAPI	ARMADOR COM ENCARGOS COMPLEMENTARES	SEDI - SERVIÇOS DIVERSOS		H	0,0310000	27,19	0,84
Composição Auxiliar	88238	SINAPI	AJUDANTE DE ARMADOR COM ENCARGOS COMPLEMENTARES	SEDI - SERVIÇOS DIVERSOS		H	0,0051000	22,37	0,11
Insumo	00000032	SINAPI	ACO CA-50, 6,3 MM, VERGALHAO	Material		KG	1,0700000	8,99	9,61
				MO sem LS =>	0,71	LS =>	0,00	MO com LS =>	0,71
				Valor do BDI =>	2,27		Valor com BDI =>		12,83
	Código	Banco	Descrição	Tipo		Und	Quant.	Valor Unit	Total
Composição	92802	SINAPI	CORTE E DOBRA DE AÇO CA-50, DIÂMETRO DE 8,0 MM. AF_06/2022	FUES - FUNDAÇÕES E ESTRUTURAS		KG	1,0000000	10,52	10,52
Composição Auxiliar	88238	SINAPI	AJUDANTE DE ARMADOR COM ENCARGOS COMPLEMENTARES	SEDI - SERVIÇOS DIVERSOS		H	0,0026000	22,37	0,05
Composição Auxiliar	88245	SINAPI	ARMADOR COM ENCARGOS COMPLEMENTARES	SEDI - SERVIÇOS DIVERSOS		H	0,0162000	27,19	0,44
Insumo	00000033	SINAPI	ACO CA-50, 8,0 MM, VERGALHAO	Material		KG	1,1100000	9,04	10,03
				MO sem LS =>	0,37	LS =>	0,00	MO com LS =>	0,37
				Valor do BDI =>	2,26		Valor com BDI =>		12,78
	Código	Banco	Descrição	Tipo		Und	Quant.	Valor Unit	Total
Composição	95308	SINAPI	CURSO DE CAPACITAÇÃO PARA AJUDANTE DE ARMADOR (ENCARGOS COMPLEMENTARES) - HORISTA	SEDI - SERVIÇOS DIVERSOS		H	1,0000000	0,17	0,17
Insumo	00006114	SINAPI	AJUDANTE DE ARMADOR (HORISTA)	Mão de Obra		H	0,0115400	15,57	0,17
				MO sem LS =>	0,17	LS =>	0,00	MO com LS =>	0,17
				Valor do BDI =>	0,03		Valor com BDI =>		0,20
	Código	Banco	Descrição	Tipo		Und	Quant.	Valor Unit	Total
Composição	95309	SINAPI	CURSO DE CAPACITAÇÃO PARA AJUDANTE DE CARPINTEIRO (ENCARGOS COMPLEMENTARES) - HORISTA	SEDI - SERVIÇOS DIVERSOS		H	1,0000000	0,22	0,22
Insumo	00006117	SINAPI	CARPINTEIRO AUXILIAR (HORISTA)	Mão de Obra		H	0,0147600	15,57	0,22



SECRETARIA DO DESENVOLVIMENTO ECONÔMICO



CONSTRUÇÃO DO POLO ARTESANAL DO SATÉLITE, NO MUNICÍPIO DE TERESINA-PI.

ENCARGOS SOCIAIS: ONERADO

B.D.I.: 21,56 %

BANCOS: SINAPI - 03/2025 - PIAUI | SBC - 04/2025 - PIAUI | SICRO3 - 01/2025 - PIAUI | ORSE - 01/2025 - SERGIPE | SEINFRA - 028 - CEARA | SIURB - 01/2025 - SÃO PAULO

Composições Analíticas com Preço Unitário

Composições Principais

				MO sem LS =>	0,22	LS =>	0,00	MO com LS =>	0,22
				Valor do BDI =>	0,04			Valor com BDI =>	0,26
	Código	Banco	Descrição	Tipo	Und	Quant.	Valor Unit	Total	
Composição	95392	SINAPI	CURSO DE CAPACITAÇÃO PARA ALMOXARIFE (ENCARGOS COMPLEMENTARES) - HORISTA	SEDI - SERVIÇOS DIVERSOS	H	1,00000000	0,10	0,10	
Insumo	00000253	SINAPI	ALMOXARIFE (HORISTA)	Mão de Obra	H	0,0050900	20,33	0,10	
				MO sem LS =>	0,10	LS =>	0,00	MO com LS =>	0,10
				Valor do BDI =>	0,02			Valor com BDI =>	0,12
	Código	Banco	Descrição	Tipo	Und	Quant.	Valor Unit	Total	
Composição	95314	SINAPI	CURSO DE CAPACITAÇÃO PARA ARMADOR (ENCARGOS COMPLEMENTARES) - HORISTA	SEDI - SERVIÇOS DIVERSOS	H	1,00000000	0,23	0,23	
Insumo	00000378	SINAPI	ARMADOR (HORISTA)	Mão de Obra	H	0,0115400	20,33	0,23	
				MO sem LS =>	0,23	LS =>	0,00	MO com LS =>	0,23
				Valor do BDI =>	0,04			Valor com BDI =>	0,27
	Código	Banco	Descrição	Tipo	Und	Quant.	Valor Unit	Total	
Composição	95316	SINAPI	CURSO DE CAPACITAÇÃO PARA AUXILIAR DE ELETRICISTA (ENCARGOS COMPLEMENTARES) - HORISTA	SEDI - SERVIÇOS DIVERSOS	H	1,00000000	0,58	0,58	
Insumo	00000247	SINAPI	AJUDANTE DE ELETRICISTA (HORISTA)	Mão de Obra	H	0,0373200	15,57	0,58	
				MO sem LS =>	0,58	LS =>	0,00	MO com LS =>	0,58
				Valor do BDI =>	0,12			Valor com BDI =>	0,70
	Código	Banco	Descrição	Tipo	Und	Quant.	Valor Unit	Total	
Composição	95317	SINAPI	CURSO DE CAPACITAÇÃO PARA AUXILIAR DE ENCANADOR OU BOMBEIRO HIDRÁULICO (ENCARGOS COMPLEMENTARES) - HORISTA	SEDI - SERVIÇOS DIVERSOS	H	1,00000000	0,27	0,27	
Insumo	00000246	SINAPI	AUXILIAR DE ENCANADOR OU BOMBEIRO HIDRAULICO (HORISTA)	Mão de Obra	H	0,0179800	15,57	0,27	
				MO sem LS =>	0,27	LS =>	0,00	MO com LS =>	0,27
				Valor do BDI =>	0,05			Valor com BDI =>	0,32
	Código	Banco	Descrição	Tipo	Und	Quant.	Valor Unit	Total	
Composição	95324	SINAPI	CURSO DE CAPACITAÇÃO PARA AZULEJISTA OU LADRILHISTA (ENCARGOS COMPLEMENTARES) - HORISTA	SEDI - SERVIÇOS DIVERSOS	H	1,00000000	0,30	0,30	
Insumo	00004760	SINAPI	AZULEJISTA OU LADRILHEIRO (HORISTA)	Mão de Obra	H	0,0147600	20,33	0,30	
				MO sem LS =>	0,30	LS =>	0,00	MO com LS =>	0,30
				Valor do BDI =>	0,06			Valor com BDI =>	0,36
	Código	Banco	Descrição	Tipo	Und	Quant.	Valor Unit	Total	
Composição	95328	SINAPI	CURSO DE CAPACITAÇÃO PARA CALCETEIRO (ENCARGOS COMPLEMENTARES) - HORISTA	SEDI - SERVIÇOS DIVERSOS	H	1,00000000	0,23	0,23	
Insumo	00004759	SINAPI	CALCETEIRO / RASTELEIRO (HORISTA)	Mão de Obra	H	0,0115400	20,33	0,23	
				MO sem LS =>	0,23	LS =>	0,00	MO com LS =>	0,23
				Valor do BDI =>	0,04			Valor com BDI =>	0,27
	Código	Banco	Descrição	Tipo	Und	Quant.	Valor Unit	Total	
Composição	95329	SINAPI	CURSO DE CAPACITAÇÃO PARA CARPINTEIRO DE ESQUADRIA (ENCARGOS COMPLEMENTARES) - HORISTA	SEDI - SERVIÇOS DIVERSOS	H	1,00000000	0,28	0,28	
Insumo	00001214	SINAPI	CARPINTEIRO DE ESQUADRIAS (HORISTA)	Mão de Obra	H	0,0147600	19,34	0,28	
				MO sem LS =>	0,28	LS =>	0,00	MO com LS =>	0,28
				Valor do BDI =>	0,06			Valor com BDI =>	0,34
	Código	Banco	Descrição	Tipo	Und	Quant.	Valor Unit	Total	
Composição	95330	SINAPI	CURSO DE CAPACITAÇÃO PARA CARPINTEIRO DE FÓRMAS (ENCARGOS COMPLEMENTARES) - HORISTA	SEDI - SERVIÇOS DIVERSOS	H	1,00000000	0,23	0,23	
Insumo	00001213	SINAPI	CARPINTEIRO DE FORMAS PARA CONCRETO (HORISTA)	Mão de Obra	H	0,0115400	20,33	0,23	
				MO sem LS =>	0,23	LS =>	0,00	MO com LS =>	0,23
				Valor do BDI =>	0,04			Valor com BDI =>	0,27
	Código	Banco	Descrição	Tipo	Und	Quant.	Valor Unit	Total	
Composição	95332	SINAPI	CURSO DE CAPACITAÇÃO PARA ELETRICISTA (ENCARGOS COMPLEMENTARES) - HORISTA	SEDI - SERVIÇOS DIVERSOS	H	1,00000000	0,75	0,75	
Insumo	00002436	SINAPI	ELETRICISTA (HORISTA)	Mão de Obra	H	0,0373200	20,33	0,75	
				MO sem LS =>	0,75	LS =>	0,00	MO com LS =>	0,75
				Valor do BDI =>	0,16			Valor com BDI =>	0,91
	Código	Banco	Descrição	Tipo	Und	Quant.	Valor Unit	Total	
Composição	95335	SINAPI	CURSO DE CAPACITAÇÃO PARA ENCANADOR OU BOMBEIRO HIDRÁULICO (ENCARGOS COMPLEMENTARES) - HORISTA	SEDI - SERVIÇOS DIVERSOS	H	1,00000000	0,36	0,36	
Insumo	00002696	SINAPI	ENCANADOR OU BOMBEIRO HIDRAULICO (HORISTA)	Mão de Obra	H	0,0179800	20,33	0,36	



SECRETARIA DO DESENVOLVIMENTO ECONÔMICO



CONSTRUÇÃO DO POLO ARTESANAL DO SATÉLITE, NO MUNICÍPIO DE TERESINA-PI.

ENCARGOS SOCIAIS: ONERADO

B.D.I.: 21,56 %

BANCOS: SINAPI - 03/2025 - PIAUI | SBC - 04/2025 - PIAUI | SICRO3 - 01/2025 - PIAUI | ORSE - 01/2025 - SERGIPE | SEINFRA - 028 - CEARÁ | SIURB - 01/2025 - SÃO PAULO

Composições Analíticas com Preço Unitário

Composições Principais

				MO sem LS =>	0,36	LS =>	0,00	MO com LS =>	0,36
				Valor do BDI =>	0,07			Valor com BDI =>	0,43
	Código	Banco	Descrição	Tipo	Und	Quant.	Valor Unit	Total	
Composição	95401	SINAPI	CURSO DE CAPACITAÇÃO PARA ENCARGADO GERAL (ENCARGOS COMPLEMENTARES) - HORISTA	SEDI - SERVIÇOS DIVERSOS	H	1,0000000	0,67	0,67	
Insumo	00004083	SINAPI	ENCARGADO GERAL DE OBRAS (HORISTA)	Mão de Obra	H	0,0212000	31,85	0,67	
				MO sem LS =>	0,67	LS =>	0,00	MO com LS =>	0,67
				Valor do BDI =>	0,14			Valor com BDI =>	0,81
	Código	Banco	Descrição	Tipo	Und	Quant.	Valor Unit	Total	
Composição	95402	SINAPI	CURSO DE CAPACITAÇÃO PARA ENGENHEIRO CIVIL DE OBRA JÚNIOR (ENCARGOS COMPLEMENTARES) - HORISTA	SEDI - SERVIÇOS DIVERSOS	H	1,0000000	1,84	1,84	
Insumo	00002706	SINAPI	ENGENHEIRO CIVIL DE OBRA JÚNIOR (HORISTA)	Mão de Obra	H	0,0147600	125,11	1,84	
				MO sem LS =>	1,84	LS =>	0,00	MO com LS =>	1,84
				Valor do BDI =>	0,39			Valor com BDI =>	2,23
	Código	Banco	Descrição	Tipo	Und	Quant.	Valor Unit	Total	
Composição	95337	SINAPI	CURSO DE CAPACITAÇÃO PARA GESSEIRO (ENCARGOS COMPLEMENTARES) - HORISTA	SEDI - SERVIÇOS DIVERSOS	H	1,0000000	0,22	0,22	
Insumo	00012872	SINAPI	GESSEIRO (HORISTA)	Mão de Obra	H	0,0115400	19,62	0,22	
				MO sem LS =>	0,22	LS =>	0,00	MO com LS =>	0,22
				Valor do BDI =>	0,04			Valor com BDI =>	0,26
	Código	Banco	Descrição	Tipo	Und	Quant.	Valor Unit	Total	
Composição	95389	SINAPI	CURSO DE CAPACITAÇÃO PARA OPERADOR DE BETONEIRA ESTACIONÁRIA/MISTURADOR (ENCARGOS COMPLEMENTARES) - HORISTA	SEDI - SERVIÇOS DIVERSOS	H	1,0000000	0,17	0,17	
Insumo	00037666	SINAPI	OPERADOR DE BETONEIRA ESTACIONÁRIA / MISTURADOR (HORISTA)	Mão de Obra	H	0,0083100	21,48	0,17	
				MO sem LS =>	0,17	LS =>	0,00	MO com LS =>	0,17
				Valor do BDI =>	0,03			Valor com BDI =>	0,20
	Código	Banco	Descrição	Tipo	Und	Quant.	Valor Unit	Total	
Composição	95358	SINAPI	CURSO DE CAPACITAÇÃO PARA OPERADOR DE GUINCHO (ENCARGOS COMPLEMENTARES) - HORISTA	SEDI - SERVIÇOS DIVERSOS	H	1,0000000	0,35	0,35	
Insumo	00004253	SINAPI	OPERADOR DE GUINCHO OU GUINCHEIRO (HORISTA)	Mão de Obra	H	0,0163700	21,48	0,35	
				MO sem LS =>	0,35	LS =>	0,00	MO com LS =>	0,35
				Valor do BDI =>	0,07			Valor com BDI =>	0,42
	Código	Banco	Descrição	Tipo	Und	Quant.	Valor Unit	Total	
Composição	95360	SINAPI	CURSO DE CAPACITAÇÃO PARA OPERADOR DE MÁQUINAS E EQUIPAMENTOS (ENCARGOS COMPLEMENTARES) - HORISTA	SEDI - SERVIÇOS DIVERSOS	H	1,0000000	0,24	0,24	
Insumo	00004230	SINAPI	OPERADOR DE MÁQUINAS E TRATORES DIVERSOS - TERRAPLANAGEM (HORISTA)	Mão de Obra	H	0,0115400	21,48	0,24	
				MO sem LS =>	0,24	LS =>	0,00	MO com LS =>	0,24
				Valor do BDI =>	0,05			Valor com BDI =>	0,29
	Código	Banco	Descrição	Tipo	Und	Quant.	Valor Unit	Total	
Composição	95371	SINAPI	CURSO DE CAPACITAÇÃO PARA PEDREIRO (ENCARGOS COMPLEMENTARES) - HORISTA	SEDI - SERVIÇOS DIVERSOS	H	1,0000000	0,43	0,43	
Insumo	00004750	SINAPI	PEDREIRO (HORISTA)	Mão de Obra	H	0,0212000	20,33	0,43	
				MO sem LS =>	0,43	LS =>	0,00	MO com LS =>	0,43
				Valor do BDI =>	0,09			Valor com BDI =>	0,52
	Código	Banco	Descrição	Tipo	Und	Quant.	Valor Unit	Total	
Composição	95372	SINAPI	CURSO DE CAPACITAÇÃO PARA PINTOR (ENCARGOS COMPLEMENTARES) - HORISTA	SEDI - SERVIÇOS DIVERSOS	H	1,0000000	0,30	0,30	
Insumo	00004783	SINAPI	PINTOR (HORISTA)	Mão de Obra	H	0,0147600	20,33	0,30	
				MO sem LS =>	0,30	LS =>	0,00	MO com LS =>	0,30
				Valor do BDI =>	0,06			Valor com BDI =>	0,36
	Código	Banco	Descrição	Tipo	Und	Quant.	Valor Unit	Total	
Composição	95378	SINAPI	CURSO DE CAPACITAÇÃO PARA SERVENTE (ENCARGOS COMPLEMENTARES) - HORISTA	SEDI - SERVIÇOS DIVERSOS	H	1,0000000	0,31	0,31	
Insumo	00006111	SINAPI	SERVENTE DE OBRAS (HORISTA)	Mão de Obra	H	0,0212000	14,86	0,31	
				MO sem LS =>	0,31	LS =>	0,00	MO com LS =>	0,31
				Valor do BDI =>	0,06			Valor com BDI =>	0,37
	Código	Banco	Descrição	Tipo	Und	Quant.	Valor Unit	Total	
Composição	95385	SINAPI	CURSO DE CAPACITAÇÃO PARA TELHADISTA (ENCARGOS COMPLEMENTARES) - HORISTA	SEDI - SERVIÇOS DIVERSOS	H	1,0000000	0,23	0,23	



SECRETARIA DO DESENVOLVIMENTO ECONÔMICO



CONSTRUÇÃO DO POLO ARTESANAL DO SATÉLITE, NO MUNICÍPIO DE TERESINA-PI.

ENCARGOS SOCIAIS: ONERADO

B.D.I.: 21,56 %

BANCOS: SINAPI - 03/2025 - PIAUI | SBC - 04/2025 - PIAUI | SICRO3 - 01/2025 - PIAUI | ORSE - 01/2025 - SERGIPE | SEINFRA - 028 - CEARA | SIURB - 01/2025 - SÃO PAULO

Composições Analíticas com Preço Unitário

Composições Principais

Insumo	00012869	SINAPI	TELHADOR / TELHADISTA (HORISTA)	Mão de Obra		H	0,0115400	20,07	0,23
				MO sem LS =>	0,23	LS =>	0,00	MO com LS =>	0,23
				Valor do BDI =>	0,04		Valor com BDI =>		0,27
	Código	Banco	Descrição	Tipo		Und	Quant.	Valor Unit	Total
Composição	88264	SINAPI	ELETRICISTA COM ENCARGOS COMPLEMENTARES	SEDI - SERVIÇOS		H	1,0000000	27,74	27,74
Composição Auxiliar	95332	SINAPI	CURSO DE CAPACITAÇÃO PARA ELETRICISTA (ENCARGOS COMPLEMENTARES) - HORISTA	SEDI - SERVIÇOS DIVERSOS		H	1,0000000	0,75	0,75
Insumo	00037370	SINAPI	ALIMENTACAO - HORISTA (COLETADO CAIXA - ENCARGOS COMPLEMENTARES)	Material		H	1,0000000	2,46	2,46
Insumo	00037371	SINAPI	TRANSPORTE - HORISTA (COLETADO CAIXA - ENCARGOS COMPLEMENTARES)	Serviços		H	1,0000000	0,57	0,57
Insumo	00002436	SINAPI	ELETRICISTA (HORISTA)	Mão de Obra		H	1,0000000	20,33	20,33
Insumo	00043460	SINAPI	FERRAMENTAS - FAMILIA ELETRICISTA - HORISTA (ENCARGOS COMPLEMENTARES - COLETADO CAIXA)	Equipamento		H	1,0000000	0,86	0,86
Insumo	00043484	SINAPI	EPI - FAMILIA ELETRICISTA - HORISTA (ENCARGOS COMPLEMENTARES - COLETADO CAIXA)	Equipamento		H	1,0000000	1,26	1,26
Insumo	00037373	SINAPI	SEGURO - HORISTA (COLETADO CAIXA - ENCARGOS COMPLEMENTARES)	Taxas		H	1,0000000	0,08	0,08
Insumo	00037372	SINAPI	EXAMES - HORISTA (COLETADO CAIXA - ENCARGOS COMPLEMENTARES)	Material		H	1,0000000	1,43	1,43
				MO sem LS =>	21,08	LS =>	0,00	MO com LS =>	21,08
				Valor do BDI =>	5,98		Valor com BDI =>		33,72
	Código	Banco	Descrição	Tipo		Und	Quant.	Valor Unit	Total
Composição	88267	SINAPI	ENCANADOR OU BOMBEIRO HIDRÁULICO COM ENCARGOS COMPLEMENTARES	SEDI - SERVIÇOS DIVERSOS		H	1,0000000	26,67	26,67
Composição Auxiliar	95335	SINAPI	CURSO DE CAPACITAÇÃO PARA ENCANADOR OU BOMBEIRO HIDRÁULICO (ENCARGOS COMPLEMENTARES) - HORISTA	SEDI - SERVIÇOS DIVERSOS		H	1,0000000	0,36	0,36
Insumo	00037372	SINAPI	EXAMES - HORISTA (COLETADO CAIXA - ENCARGOS COMPLEMENTARES)	Material		H	1,0000000	1,43	1,43
Insumo	00037371	SINAPI	TRANSPORTE - HORISTA (COLETADO CAIXA - ENCARGOS COMPLEMENTARES)	Serviços		H	1,0000000	0,57	0,57
Insumo	00037370	SINAPI	ALIMENTACAO - HORISTA (COLETADO CAIXA - ENCARGOS COMPLEMENTARES)	Material		H	1,0000000	2,46	2,46
Insumo	00043461	SINAPI	FERRAMENTAS - FAMILIA ENCANADOR - HORISTA (ENCARGOS COMPLEMENTARES - COLETADO CAIXA)	Equipamento		H	1,0000000	0,31	0,31
Insumo	00043485	SINAPI	EPI - FAMILIA ENCANADOR - HORISTA (ENCARGOS COMPLEMENTARES - COLETADO CAIXA)	Equipamento		H	1,0000000	1,13	1,13
Insumo	00037373	SINAPI	SEGURO - HORISTA (COLETADO CAIXA - ENCARGOS COMPLEMENTARES)	Taxas		H	1,0000000	0,08	0,08
Insumo	00002696	SINAPI	ENCANADOR OU BOMBEIRO HIDRAULICO (HORISTA)	Mão de Obra		H	1,0000000	20,33	20,33
				MO sem LS =>	20,69	LS =>	0,00	MO com LS =>	20,69
				Valor do BDI =>	5,75		Valor com BDI =>		32,42
	Código	Banco	Descrição	Tipo		Und	Quant.	Valor Unit	Total
Composição	90776	SINAPI	ENCARREGADO GERAL COM ENCARGOS COMPLEMENTARES	SEDI - SERVIÇOS DIVERSOS		H	1,0000000	35,39	35,39
Composição Auxiliar	95401	SINAPI	CURSO DE CAPACITAÇÃO PARA ENCARREGADO GERAL (ENCARGOS COMPLEMENTARES) - HORISTA	SEDI - SERVIÇOS DIVERSOS		H	1,0000000	0,67	0,67
Insumo	00043487	SINAPI	EPI - FAMILIA ENCARREGADO GERAL - HORISTA (ENCARGOS COMPLEMENTARES - COLETADO CAIXA)	Equipamento		H	1,0000000	1,28	1,28
Insumo	00037373	SINAPI	SEGURO - HORISTA (COLETADO CAIXA - ENCARGOS COMPLEMENTARES)	Taxas		H	1,0000000	0,08	0,08
Insumo	00004083	SINAPI	ENCARREGADO GERAL DE OBRAS (HORISTA)	Mão de Obra		H	1,0000000	31,85	31,85
Insumo	00037372	SINAPI	EXAMES - HORISTA (COLETADO CAIXA - ENCARGOS COMPLEMENTARES)	Material		H	1,0000000	1,43	1,43
Insumo	00043463	SINAPI	FERRAMENTAS - FAMILIA ENCARREGADO GERAL - HORISTA (ENCARGOS COMPLEMENTARES - COLETADO CAIXA)	Equipamento		H	1,0000000	0,08	0,08
				MO sem LS =>	32,52	LS =>	0,00	MO com LS =>	32,52
				Valor do BDI =>	7,63		Valor com BDI =>		43,02
	Código	Banco	Descrição	Tipo		Und	Quant.	Valor Unit	Total
Composição	90777	SINAPI	ENGENHEIRO CIVIL DE OBRA JUNIOR COM ENCARGOS COMPLEMENTARES	SEDI - SERVIÇOS DIVERSOS		H	1,0000000	129,24	129,24
Composição Auxiliar	95402	SINAPI	CURSO DE CAPACITAÇÃO PARA ENGENHEIRO CIVIL DE OBRA JÚNIOR (ENCARGOS COMPLEMENTARES) - HORISTA	SEDI - SERVIÇOS DIVERSOS		H	1,0000000	1,84	1,84
Insumo	00037373	SINAPI	SEGURO - HORISTA (COLETADO CAIXA - ENCARGOS COMPLEMENTARES)	Taxas		H	1,0000000	0,08	0,08
Insumo	00002706	SINAPI	ENGENHEIRO CIVIL DE OBRA JUNIOR (HORISTA)	Mão de Obra		H	1,0000000	125,11	125,11
Insumo	00037372	SINAPI	EXAMES - HORISTA (COLETADO CAIXA - ENCARGOS COMPLEMENTARES)	Material		H	1,0000000	1,43	1,43
Insumo	00043462	SINAPI	FERRAMENTAS - FAMILIA ENGENHEIRO CIVIL - HORISTA (ENCARGOS COMPLEMENTARES - COLETADO CAIXA)	Equipamento		H	1,0000000	0,01	0,01
Insumo	00043486	SINAPI	EPI - FAMILIA ENGENHEIRO CIVIL - HORISTA (ENCARGOS COMPLEMENTARES - COLETADO CAIXA)	Equipamento		H	1,0000000	0,77	0,77
				MO sem LS =>	126,95	LS =>	0,00	MO com LS =>	126,95
				Valor do BDI =>	27,86		Valor com BDI =>		157,10
	Código	Banco	Descrição	Tipo		Und	Quant.	Valor Unit	Total



SECRETARIA DO DESENVOLVIMENTO ECONÔMICO



CONSTRUÇÃO DO POLO ARTESANAL DO SATÉLITE, NO MUNICÍPIO DE TERESINA-PI.

ENCARGOS SOCIAIS: ONERADO

B.D.I.: 21,56 %

BANCOS: SINAPI - 03/2025 - PIAUI | SBC - 04/2025 - PIAUI | SICRO3 - 01/2025 - PIAUI | ORSE - 01/2025 - SERGIPE | SEINFRA - 028 - CEARA | SIURB - 01/2025 - SÃO PAULO

Composições Analíticas com Preço Unitário

Composições Principais

Composição	C2781	SEINFRA	ESCAVAÇÃO MANUAL SOLO DE 1A CAT. PROF. DE 1.51 a 3,00m	0		m³	1,0000000	70,91	70,91
Insumo	I2543	SEINFRA	SERVENTE	Mão de Obra		H	3,5000000	20,26	70,91
				MO sem LS =>	70,91	LS =>	0,00	MO com LS =>	70,91
				Valor do BDI =>	15,28		Valor com BDI =>		86,19
	Código	Banco	Descrição	Tipo		Und	Quant.	Valor Unit	Total
Composição	92264	SINAPI	FABRICAÇÃO DE FÔRMA PARA PILARES E ESTRUTURAS SIMILARES, EM CHAPA DE MADEIRA COMPENSADA PLASTIFICADA, E = 18 MM. AF. 09/2020	FUES - FUNDAÇÕES E ESTRUTURAS		m²	1,0000000	245,54	245,54
Composição Auxiliar	91692	SINAPI	SERRA CIRCULAR DE BANCADA COM MOTOR ELÉTRICO POTÊNCIA DE 5HP, COM COIFA PARA DISCO 10" - CHP DIURNO. AF. 08/2015	CHOR - CUSTOS HORÁRIOS DE MÁQUINAS E EQUIPAMENTOS		CHP	0,0630000	28,87	1,81
Composição Auxiliar	88239	SINAPI	AJUDANTE DE CARPINTEIRO COM ENCARGOS COMPLEMENTARES	SEDI - SERVIÇOS DIVERSOS		H	0,2500000	22,20	5,55
Composição Auxiliar	91693	SINAPI	SERRA CIRCULAR DE BANCADA COM MOTOR ELÉTRICO POTÊNCIA DE 5HP, COM COIFA PARA DISCO 10" - CHI DIURNO. AF. 08/2015	CHOR - CUSTOS HORÁRIOS DE MÁQUINAS E EQUIPAMENTOS		CHI	0,2550000	27,30	6,96
Composição Auxiliar	88262	SINAPI	CARPINTEIRO DE FORMAS COM ENCARGOS COMPLEMENTARES	SEDI - SERVIÇOS DIVERSOS		H	1,1800000	26,97	31,82
Insumo	00001345	SINAPI	CHAPA/PAINEL DE MADEIRA COMPENSADA PLASTIFICADA (MADEIRITE PLASTIFICADO) PARA FORMA DE CONCRETO, DE 2200 X 1100 MM, E = *17* MM	Material		M²	1,3360000	104,40	139,47
Insumo	00005068	SINAPI	PREGO DE AÇO POLIDO COM CABECA 17 X 21 (2 X 11)	Material		KG	0,2080000	20,34	4,23
Insumo	00004517	SINAPI	SARRAFO *2,5 X 7,5* CM EM PINUS, MISTA OU EQUIVALENTE DA REGIAO - BRUTA	Material		M	9,2370000	3,52	32,51
Insumo	00004491	SINAPI	PONTALETE *7,5 X 7,5* CM EM PINUS, MISTA OU EQUIVALENTE DA REGIAO - BRUTA	Material		M	2,3080000	10,05	23,19
				MO sem LS =>	35,09	LS =>	0,00	MO com LS =>	35,09
				Valor do BDI =>	52,93		Valor com BDI =>		298,47
	Código	Banco	Descrição	Tipo		Und	Quant.	Valor Unit	Total
Composição	C4421	SEINFRA	FORRAMENTO DE MADEIRA L = 15 cm	0		CJ	1,0000000	594,83	594,83
Insumo	I1919	SEINFRA	TACO PARA FIXAÇÃO DE BATENTE/RODAPE	Material		UN	6,0000000	1,76	10,56
Insumo	I0209	SEINFRA	BATENTE DE PEROBA (MADEIRA DE 1A QUALIDADE) PARA PORTA 1FL	Material		UN	1,0000000	227,90	227,90
Insumo	I1590	SEINFRA	PARAFUSO PARA MADEIRA DE 80MM	Material		UN	12,0000000	0,34	4,08
Insumo	I8269	SEINFRA	FORRAMENTO DE MADEIRA L = 15 cm	Material		M	5,1000000	50,28	256,42
Insumo	I2543	SEINFRA	SERVENTE	Mão de Obra		H	1,4000000	20,26	28,36
Insumo	I2391	SEINFRA	PEDREIRO	Mão de Obra		H	1,4000000	26,86	37,60
Insumo	I1724	SEINFRA	PREGO	Material		KG	0,2000000	17,00	3,40
Insumo	I0041	SEINFRA	AJUDANTE DE CARPINTEIRO	Mão de Obra		H	0,5000000	21,10	10,55
Insumo	I0109	SEINFRA	AREIA MEDIA	Material		m³	0,0106000	83,58	0,88
Insumo	I0498	SEINFRA	CARPINTEIRO	Mão de Obra		H	0,5000000	26,86	13,43
Insumo	I0441	SEINFRA	CAL HIDRATADA	Material		KG	1,7200000	0,96	1,65
				MO sem LS =>	89,94	LS =>	0,00	MO com LS =>	89,94
				Valor do BDI =>	128,24		Valor com BDI =>		723,07
	Código	Banco	Descrição	Tipo		Und	Quant.	Valor Unit	Total
Composição	88269	SINAPI	GESSEIRO COM ENCARGOS COMPLEMENTARES	SEDI - SERVIÇOS		H	1,0000000	26,47	26,47
Composição Auxiliar	95337	SINAPI	CURSO DE CAPACITAÇÃO PARA GESSEIRO (ENCARGOS COMPLEMENTARES) - HORISTA	SEDI - SERVIÇOS DIVERSOS		H	1,0000000	0,22	0,22
Insumo	00037370	SINAPI	ALIMENTACAO - HORISTA (COLETADO CAIXA - ENCARGOS COMPLEMENTARES)	Material		H	1,0000000	2,46	2,46
Insumo	00043489	SINAPI	EPI - FAMILIA PEDREIRO - HORISTA (ENCARGOS COMPLEMENTARES - COLETADO CAIXA)	Equipamento		H	1,0000000	1,31	1,31
Insumo	00037371	SINAPI	TRANSPORTE - HORISTA (COLETADO CAIXA - ENCARGOS COMPLEMENTARES)	Serviços		H	1,0000000	0,57	0,57
Insumo	00037373	SINAPI	SEGURO - HORISTA (COLETADO CAIXA - ENCARGOS COMPLEMENTARES)	Taxas		H	1,0000000	0,08	0,08
Insumo	00043465	SINAPI	FERRAMENTAS - FAMILIA PEDREIRO - HORISTA (ENCARGOS COMPLEMENTARES - COLETADO CAIXA)	Equipamento		H	1,0000000	0,78	0,78
Insumo	00012872	SINAPI	GESSEIRO (HORISTA)	Mão de Obra		H	1,0000000	19,62	19,62
Insumo	00037372	SINAPI	EXAMES - HORISTA (COLETADO CAIXA - ENCARGOS COMPLEMENTARES)	Material		H	1,0000000	1,43	1,43
				MO sem LS =>	19,84	LS =>	0,00	MO com LS =>	19,84
				Valor do BDI =>	5,70		Valor com BDI =>		32,17
	Código	Banco	Descrição	Tipo		Und	Quant.	Valor Unit	Total
Composição	90279	SINAPI	GRAUTE FGK=20 MPA; TRAÇO 1:0,04:1,8:2,1 (EM MASSA SECA DE CIMENTO/ CAL/ AREIA GROSSA/ BRITA 0) - PREPARO MECÂNICO COM BETONEIRA 400 L. AF. 09/2021	FUES - FUNDAÇÕES E ESTRUTURAS		m³	1,0000000	749,97	749,97
Composição Auxiliar	88377	SINAPI	OPERADOR DE BETONEIRA ESTACIONÁRIA/MISTURADOR COM ENCARGOS COMPLEMENTARES	SEDI - SERVIÇOS DIVERSOS		H	1,6069000	27,09	43,53
Composição Auxiliar	88831	SINAPI	BETONEIRA CAPACIDADE NOMINAL DE 400 L, CAPACIDADE DE MISTURA 280 L, MOTOR ELÉTRICO TRIFÁSICO POTÊNCIA DE 2 CV, SEM CARREGADOR - CHI DIURNO. AF. 05/2023	CHOR - CUSTOS HORÁRIOS DE MÁQUINAS E EQUIPAMENTOS		CHI	0,4931000	0,51	0,25
Composição Auxiliar	88830	SINAPI	BETONEIRA CAPACIDADE NOMINAL DE 400 L, CAPACIDADE DE MISTURA 280 L, MOTOR ELÉTRICO TRIFÁSICO POTÊNCIA DE 2 CV, SEM CARREGADOR - CHP DIURNO. AF. 05/2023	CHOR - CUSTOS HORÁRIOS DE MÁQUINAS E EQUIPAMENTOS		CHP	1,1138000	2,34	2,60
Composição Auxiliar	88316	SINAPI	SERVENTE COM ENCARGOS COMPLEMENTARES	SEDI - SERVIÇOS DIVERSOS		H	2,5492000	21,71	55,34
Insumo	00001379	SINAPI	CIMENTO PORTLAND COMPOSTO CP II-32	Material		KG	420,1527000	0,96	403,34
Insumo	00004720	SINAPI	PEDRA BRITADA N. 0, OU PEDRISCO (4,8 A 9,5 MM) POSTO PEDREIRA/FORNECEDOR, SEM FRETE	Material		M³	0,5882000	287,35	169,01



SECRETARIA DO DESENVOLVIMENTO ECONÔMICO



CONSTRUÇÃO DO POLO ARTESANAL DO SATÉLITE, NO MUNICÍPIO DE TERESINA-PI.

ENCARGOS SOCIAIS: ONERADO

B.D.I.: 21,56 %

BANCOS: SINAPI - 03/2025 - PIAUI | SBC - 04/2025 - PIAUI | SICRO3 - 01/2025 - PIAUI | ORSE - 01/2025 - SERGIPE | SEINFRA - 028 - CEARA | SIURB - 01/2025 - SÃO PAULO

Composições Analíticas com Preço Unitário

Composições Principais

Insumo	00001106	SINAPI	CAL HIDRATADA CH-I PARA ARGAMASSAS	Material	KG	15,1255000	1,22	18,45
Insumo	00000367	SINAPI	AREIA GROSSA - POSTO JAZIDA/FORNECEDOR (RETIRADO NA JAZIDA, SEM TRANSPORTE)	Material	M³	0,6302000	91,17	57,45
				MO sem LS =>	73,45	LS =>	0,00	MO com LS => 73,45
				Valor do BDI =>	161,69			Valor com BDI => 911,66
	Código	Banco	Descrição	Tipo	Und	Quant.	Valor Unit	Total
Composição	93282	SINAPI	GUINCHO ELÉTRICO DE COLUNA, CAPACIDADE 400 KG, COM MOTO FREIO, MOTOR TRIFÁSICO DE 1,25 CV - CHI DIURNO. AF_03/2016	CHOR - CUSTOS HORÁRIOS DE MÁQUINAS E EQUIPAMENTOS	CHI	1,0000000	27,78	27,78
Composição Auxiliar	93278	SINAPI	GUINCHO ELÉTRICO DE COLUNA, CAPACIDADE 400 KG, COM MOTO FREIO, MOTOR TRIFÁSICO DE 1,25 CV - JUROS. AF_03/2016	CHOR - CUSTOS HORÁRIOS DE MÁQUINAS E EQUIPAMENTOS	H	1,0000000	0,09	0,09
Composição Auxiliar	88295	SINAPI	OPERADOR DE GUINCHO COM ENCARGOS COMPLEMENTARES	SEDI - SERVIÇOS DIVERSOS	H	1,0000000	27,27	27,27
Composição Auxiliar	93277	SINAPI	GUINCHO ELÉTRICO DE COLUNA, CAPACIDADE 400 KG, COM MOTO FREIO, MOTOR TRIFÁSICO DE 1,25 CV - DEPRECIÇÃO. AF_03/2016	CHOR - CUSTOS HORÁRIOS DE MÁQUINAS E EQUIPAMENTOS	H	1,0000000	0,42	0,42
				MO sem LS =>	21,83	LS =>	0,00	MO com LS => 21,83
				Valor do BDI =>	5,98			Valor com BDI => 33,76
	Código	Banco	Descrição	Tipo	Und	Quant.	Valor Unit	Total
Composição	93281	SINAPI	GUINCHO ELÉTRICO DE COLUNA, CAPACIDADE 400 KG, COM MOTO FREIO, MOTOR TRIFÁSICO DE 1,25 CV - CHP DIURNO. AF_03/2016	CHOR - CUSTOS HORÁRIOS DE MÁQUINAS E EQUIPAMENTOS	CHP	1,0000000	29,03	29,03
Composição Auxiliar	88295	SINAPI	OPERADOR DE GUINCHO COM ENCARGOS COMPLEMENTARES	SEDI - SERVIÇOS DIVERSOS	H	1,0000000	27,27	27,27
Composição Auxiliar	93280	SINAPI	GUINCHO ELÉTRICO DE COLUNA, CAPACIDADE 400 KG, COM MOTO FREIO, MOTOR TRIFÁSICO DE 1,25 CV - MATERIAIS NA OPERAÇÃO. AF_03/2016	CHOR - CUSTOS HORÁRIOS DE MÁQUINAS E EQUIPAMENTOS	H	1,0000000	0,85	0,85
Composição Auxiliar	93277	SINAPI	GUINCHO ELÉTRICO DE COLUNA, CAPACIDADE 400 KG, COM MOTO FREIO, MOTOR TRIFÁSICO DE 1,25 CV - DEPRECIÇÃO. AF_03/2016	CHOR - CUSTOS HORÁRIOS DE MÁQUINAS E EQUIPAMENTOS	H	1,0000000	0,42	0,42
Composição Auxiliar	93278	SINAPI	GUINCHO ELÉTRICO DE COLUNA, CAPACIDADE 400 KG, COM MOTO FREIO, MOTOR TRIFÁSICO DE 1,25 CV - JUROS. AF_03/2016	CHOR - CUSTOS HORÁRIOS DE MÁQUINAS E EQUIPAMENTOS	H	1,0000000	0,09	0,09
Composição Auxiliar	93279	SINAPI	GUINCHO ELÉTRICO DE COLUNA, CAPACIDADE 400 KG, COM MOTO FREIO, MOTOR TRIFÁSICO DE 1,25 CV - MANUTENÇÃO. AF_03/2016	CHOR - CUSTOS HORÁRIOS DE MÁQUINAS E EQUIPAMENTOS	H	1,0000000	0,40	0,40
				MO sem LS =>	21,83	LS =>	0,00	MO com LS => 21,83
				Valor do BDI =>	6,25			Valor com BDI => 35,28
	Código	Banco	Descrição	Tipo	Und	Quant.	Valor Unit	Total
Composição	93277	SINAPI	GUINCHO ELÉTRICO DE COLUNA, CAPACIDADE 400 KG, COM MOTO FREIO, MOTOR TRIFÁSICO DE 1,25 CV - DEPRECIÇÃO. AF_03/2016	CHOR - CUSTOS HORÁRIOS DE MÁQUINAS E EQUIPAMENTOS	H	1,0000000	0,42	0,42
Insumo	00036487	SINAPI	GUINCHO ELETRICO DE COLUNA, CAPACIDADE 400 KG, COM MOTO FREIO, MOTOR TRIFASICO DE 1,25 CV	Equipamento	UN	0,0000640	6.714,28	0,42
				MO sem LS =>	0,00	LS =>	0,00	MO com LS => 0,00
				Valor do BDI =>	0,09			Valor com BDI => 0,51
	Código	Banco	Descrição	Tipo	Und	Quant.	Valor Unit	Total
Composição	93278	SINAPI	GUINCHO ELÉTRICO DE COLUNA, CAPACIDADE 400 KG, COM MOTO FREIO, MOTOR TRIFÁSICO DE 1,25 CV - JUROS. AF_03/2016	CHOR - CUSTOS HORÁRIOS DE MÁQUINAS E EQUIPAMENTOS	H	1,0000000	0,09	0,09
Insumo	00036487	SINAPI	GUINCHO ELETRICO DE COLUNA, CAPACIDADE 400 KG, COM MOTO FREIO, MOTOR TRIFASICO DE 1,25 CV	Equipamento	UN	0,0000148	6.714,28	0,09
				MO sem LS =>	0,00	LS =>	0,00	MO com LS => 0,00
				Valor do BDI =>	0,01			Valor com BDI => 0,10
	Código	Banco	Descrição	Tipo	Und	Quant.	Valor Unit	Total
Composição	93279	SINAPI	GUINCHO ELÉTRICO DE COLUNA, CAPACIDADE 400 KG, COM MOTO FREIO, MOTOR TRIFÁSICO DE 1,25 CV - MANUTENÇÃO. AF_03/2016	CHOR - CUSTOS HORÁRIOS DE MÁQUINAS E EQUIPAMENTOS	H	1,0000000	0,40	0,40
Insumo	00036487	SINAPI	GUINCHO ELETRICO DE COLUNA, CAPACIDADE 400 KG, COM MOTO FREIO, MOTOR TRIFASICO DE 1,25 CV	Equipamento	UN	0,0000600	6.714,28	0,40
				MO sem LS =>	0,00	LS =>	0,00	MO com LS => 0,00
				Valor do BDI =>	0,08			Valor com BDI => 0,48
	Código	Banco	Descrição	Tipo	Und	Quant.	Valor Unit	Total
Composição	93280	SINAPI	GUINCHO ELÉTRICO DE COLUNA, CAPACIDADE 400 KG, COM MOTO FREIO, MOTOR TRIFÁSICO DE 1,25 CV - MATERIAIS NA OPERAÇÃO. AF_03/2016	CHOR - CUSTOS HORÁRIOS DE MÁQUINAS E EQUIPAMENTOS	H	1,0000000	0,85	0,85
Insumo	00002705	SINAPI	ENERGIA ELETRICA ATE 2000 KWH INDUSTRIAL, SEM DEMANDA	Material	KW/H	0,7800000	1,10	0,85
				MO sem LS =>	0,00	LS =>	0,00	MO com LS => 0,00
				Valor do BDI =>	0,18			Valor com BDI => 1,03
	Código	Banco	Descrição	Tipo	Und	Quant.	Valor Unit	Total



SECRETARIA DO DESENVOLVIMENTO ECONÔMICO



CONSTRUÇÃO DO POLO ARTESANAL DO SATÉLITE, NO MUNICÍPIO DE TERESINA-PI.

ENCARGOS SOCIAIS: ONERADO

B.D.I.: 21,56 %

BANCOS: SINAPI - 03/2025 - PIAUI | SBC - 04/2025 - PIAUI | SICRO3 - 01/2025 - PIAUI | ORSE - 01/2025 - SERGIPE | SEINFRA - 028 - CEARA | SIURB - 01/2025 - SÃO PAULO

Composições Analíticas com Preço Unitário

Composições Principais

Composição	C2860	SEINFRA	LASTRO DE AREIA ADQUIRIDA	0		m²	1,0000000	163,84	163,84
Insumo	I2543	SEINFRA	SERVENTE	Mão de Obra		H	1,3000000	20,26	26,33
Insumo	I0108	SEINFRA	AREIA GROSSA	Material		m³	1,1500000	119,58	137,51
				MO sem LS =>	26,33	LS =>	0,00	MO com LS =>	26,33
				Valor do BDI =>	35,32		Valor com BDI =>		199,16
	Código	Banco	Descrição	Tipo		Und	Quant.	Valor Unit	Total
Composição	C2862	SEINFRA	LASTRO DE BRITA	0		m²	1,0000000	156,09	156,09
Insumo	I2543	SEINFRA	SERVENTE	Mão de Obra		H	2,0000000	20,26	40,52
Insumo	I0280	SEINFRA	BRITA	Material		m³	1,1500000	100,50	115,57
				MO sem LS =>	40,52	LS =>	0,00	MO com LS =>	40,52
				Valor do BDI =>	33,65		Valor com BDI =>		189,74
	Código	Banco	Descrição	Tipo		Und	Quant.	Valor Unit	Total
Composição	88392	SINAPI	MISTURADOR DE ARGAMASSA, EIXO HORIZONTAL, CAPACIDADE DE MISTURA 300 KG, MOTOR ELÉTRICO POTÊNCIA 5 CV - CHI DIURNO. AF. 05/2023	CHOR - CUSTOS HORÁRIOS DE MÁQUINAS E EQUIPAMENTOS		CHI	1,0000000	1,38	1,38
Composição Auxiliar	88387	SINAPI	MISTURADOR DE ARGAMASSA, EIXO HORIZONTAL, CAPACIDADE DE MISTURA 300 KG, MOTOR ELÉTRICO POTÊNCIA 5 CV - DEPRECIACÃO. AF. 05/2023	CHOR - CUSTOS HORÁRIOS DE MÁQUINAS E EQUIPAMENTOS		H	1,0000000	1,12	1,12
Composição Auxiliar	88389	SINAPI	MISTURADOR DE ARGAMASSA, EIXO HORIZONTAL, CAPACIDADE DE MISTURA 300 KG, MOTOR ELÉTRICO POTÊNCIA 5 CV - JUROS. AF. 05/2023	CHOR - CUSTOS HORÁRIOS DE MÁQUINAS E EQUIPAMENTOS		H	1,0000000	0,26	0,26
				MO sem LS =>	0,00	LS =>	0,00	MO com LS =>	0,00
				Valor do BDI =>	0,29		Valor com BDI =>		1,67
	Código	Banco	Descrição	Tipo		Und	Quant.	Valor Unit	Total
Composição	88386	SINAPI	MISTURADOR DE ARGAMASSA, EIXO HORIZONTAL, CAPACIDADE DE MISTURA 300 KG, MOTOR ELÉTRICO POTÊNCIA 5 CV - CHP DIURNO. AF. 05/2023	CHOR - CUSTOS HORÁRIOS DE MÁQUINAS E EQUIPAMENTOS		CHP	1,0000000	6,05	6,05
Composição Auxiliar	88387	SINAPI	MISTURADOR DE ARGAMASSA, EIXO HORIZONTAL, CAPACIDADE DE MISTURA 300 KG, MOTOR ELÉTRICO POTÊNCIA 5 CV - DEPRECIACÃO. AF. 05/2023	CHOR - CUSTOS HORÁRIOS DE MÁQUINAS E EQUIPAMENTOS		H	1,0000000	1,12	1,12
Composição Auxiliar	88389	SINAPI	MISTURADOR DE ARGAMASSA, EIXO HORIZONTAL, CAPACIDADE DE MISTURA 300 KG, MOTOR ELÉTRICO POTÊNCIA 5 CV - JUROS. AF. 05/2023	CHOR - CUSTOS HORÁRIOS DE MÁQUINAS E EQUIPAMENTOS		H	1,0000000	0,26	0,26
Composição Auxiliar	88391	SINAPI	MISTURADOR DE ARGAMASSA, EIXO HORIZONTAL, CAPACIDADE DE MISTURA 300 KG, MOTOR ELÉTRICO POTÊNCIA 5 CV - MATERIAIS NA OPERACÃO. AF. 05/2023	CHOR - CUSTOS HORÁRIOS DE MÁQUINAS E EQUIPAMENTOS		H	1,0000000	3,44	3,44
Composição Auxiliar	88390	SINAPI	MISTURADOR DE ARGAMASSA, EIXO HORIZONTAL, CAPACIDADE DE MISTURA 300 KG, MOTOR ELÉTRICO POTÊNCIA 5 CV - MANUTENÇÃO. AF. 05/2023	CHOR - CUSTOS HORÁRIOS DE MÁQUINAS E EQUIPAMENTOS		H	1,0000000	1,23	1,23
				MO sem LS =>	0,00	LS =>	0,00	MO com LS =>	0,00
				Valor do BDI =>	1,30		Valor com BDI =>		7,35
	Código	Banco	Descrição	Tipo		Und	Quant.	Valor Unit	Total
Composição	88387	SINAPI	MISTURADOR DE ARGAMASSA, EIXO HORIZONTAL, CAPACIDADE DE MISTURA 300 KG, MOTOR ELÉTRICO POTÊNCIA 5 CV - DEPRECIACÃO. AF. 05/2023	CHOR - CUSTOS HORÁRIOS DE MÁQUINAS E EQUIPAMENTOS		H	1,0000000	1,12	1,12
Insumo	00037544	SINAPI	MISTURADOR DE ARGAMASSA, EIXO HORIZONTAL, CAPACIDADE DE MISTURA 300 KG, MOTOR ELETRICO TRIFASICO 220/380 V. POTENCIA 5 CV	Equipamento		UN	0,0000640	17.644,41	1,12
				MO sem LS =>	0,00	LS =>	0,00	MO com LS =>	0,00
				Valor do BDI =>	0,24		Valor com BDI =>		1,36
	Código	Banco	Descrição	Tipo		Und	Quant.	Valor Unit	Total
Composição	88389	SINAPI	MISTURADOR DE ARGAMASSA, EIXO HORIZONTAL, CAPACIDADE DE MISTURA 300 KG, MOTOR ELÉTRICO POTÊNCIA 5 CV - JUROS. AF. 05/2023	CHOR - CUSTOS HORÁRIOS DE MÁQUINAS E EQUIPAMENTOS		H	1,0000000	0,26	0,26
Insumo	00037544	SINAPI	MISTURADOR DE ARGAMASSA, EIXO HORIZONTAL, CAPACIDADE DE MISTURA 300 KG, MOTOR ELETRICO TRIFASICO 220/380 V. POTENCIA 5 CV	Equipamento		UN	0,0000148	17.644,41	0,26
				MO sem LS =>	0,00	LS =>	0,00	MO com LS =>	0,00
				Valor do BDI =>	0,05		Valor com BDI =>		0,31
	Código	Banco	Descrição	Tipo		Und	Quant.	Valor Unit	Total
Composição	88390	SINAPI	MISTURADOR DE ARGAMASSA, EIXO HORIZONTAL, CAPACIDADE DE MISTURA 300 KG, MOTOR ELÉTRICO POTÊNCIA 5 CV - MANUTENÇÃO. AF. 05/2023	CHOR - CUSTOS HORÁRIOS DE MÁQUINAS E EQUIPAMENTOS		H	1,0000000	1,23	1,23
Insumo	00037544	SINAPI	MISTURADOR DE ARGAMASSA, EIXO HORIZONTAL, CAPACIDADE DE MISTURA 300 KG, MOTOR ELETRICO TRIFASICO 220/380 V. POTENCIA 5 CV	Equipamento		UN	0,0000700	17.644,41	1,23
				MO sem LS =>	0,00	LS =>	0,00	MO com LS =>	0,00
				Valor do BDI =>	0,26		Valor com BDI =>		1,49
	Código	Banco	Descrição	Tipo		Und	Quant.	Valor Unit	Total
Composição	88391	SINAPI	MISTURADOR DE ARGAMASSA, EIXO HORIZONTAL, CAPACIDADE DE MISTURA 300 KG, MOTOR ELÉTRICO POTÊNCIA 5 CV - MATERIAIS NA OPERACÃO. AF. 05/2023	CHOR - CUSTOS HORÁRIOS DE MÁQUINAS E EQUIPAMENTOS		H	1,0000000	3,44	3,44



SECRETARIA DO DESENVOLVIMENTO ECONÔMICO



CONSTRUÇÃO DO POLO ARTESANAL DO SATÉLITE, NO MUNICÍPIO DE TERESINA-PI.

ENCARGOS SOCIAIS: ONERADO

B.D.I.: 21,56 %

BANCOS: SINAPI - 03/2025 - PIAUI | SBC - 04/2025 - PIAUI | SICRO3 - 01/2025 - PIAUI | ORSE - 01/2025 - SERGIPE | SEINFRA - 028 - CEARA | SIURB - 01/2025 - SÃO PAULO

Composições Analíticas com Preço Unitário

Composições Principais

Composições Principais				Material		KW/H	3,1300000	1,10	3,44	
Insumo	00002705	SINAPI	ENERGIA ELETRICA ATE 2000 KWH INDUSTRIAL, SEM DEMANDA	MO sem LS =>		0,00	LS =>	0,00	MO com LS =>	0,00
				Valor do BDI =>		0,74		Valor com BDI =>		4,18
	Código	Banco	Descrição	Tipo		Und	Quant.	Valor Unit	Total	
Composição	88377	SINAPI	OPERADOR DE BETONEIRA ESTACIONÁRIA/MISTURADOR COM ENCARGOS COMPLEMENTARES	SEDI - SERVIÇOS DIVERSOS		H	1,0000000	27,09	27,09	
Composição Auxiliar	95389	SINAPI	CURSO DE CAPACITAÇÃO PARA OPERADOR DE BETONEIRA ESTACIONÁRIA/MISTURADOR (ENCARGOS COMPLEMENTARES) - HORISTA	SEDI - SERVIÇOS DIVERSOS		H	1,0000000	0,17	0,17	
Insumo	00043464	SINAPI	FERRAMENTAS - FAMILIA OPERADOR ESCAVADEIRA - HORISTA (ENCARGOS COMPLEMENTARES - COLETADO CAIXA)	Equipamento		H	1,0000000	0,01	0,01	
Insumo	00037373	SINAPI	SEGURO - HORISTA (COLETADO CAIXA - ENCARGOS COMPLEMENTARES)	Taxas		H	1,0000000	0,08	0,08	
Insumo	00043488	SINAPI	EPI - FAMILIA OPERADOR ESCAVADEIRA - HORISTA (ENCARGOS COMPLEMENTARES - COLETADO CAIXA)	Equipamento		H	1,0000000	0,89	0,89	
Insumo	00037372	SINAPI	EXAMES - HORISTA (COLETADO CAIXA - ENCARGOS COMPLEMENTARES)	Material		H	1,0000000	1,43	1,43	
Insumo	00037371	SINAPI	TRANSPORTE - HORISTA (COLETADO CAIXA - ENCARGOS COMPLEMENTARES)	Serviços		H	1,0000000	0,57	0,57	
Insumo	00037370	SINAPI	ALIMENTACAO - HORISTA (COLETADO CAIXA - ENCARGOS COMPLEMENTARES)	Material		H	1,0000000	2,46	2,46	
Insumo	00037666	SINAPI	OPERADOR DE BETONEIRA ESTACIONARIA / MISTURADOR (HORISTA)	Mão de Obra		H	1,0000000	21,48	21,48	
				MO sem LS =>		21,65	LS =>	0,00	MO com LS =>	21,65
				Valor do BDI =>		5,84		Valor com BDI =>		32,93
	Código	Banco	Descrição	Tipo		Und	Quant.	Valor Unit	Total	
Composição	88295	SINAPI	OPERADOR DE GUINCHO COM ENCARGOS COMPLEMENTARES	SEDI - SERVIÇOS DIVERSOS		H	1,0000000	27,27	27,27	
Composição Auxiliar	95358	SINAPI	CURSO DE CAPACITAÇÃO PARA OPERADOR DE GUINCHO (ENCARGOS COMPLEMENTARES) - HORISTA	SEDI - SERVIÇOS DIVERSOS		H	1,0000000	0,35	0,35	
Insumo	00043464	SINAPI	FERRAMENTAS - FAMILIA OPERADOR ESCAVADEIRA - HORISTA (ENCARGOS COMPLEMENTARES - COLETADO CAIXA)	Equipamento		H	1,0000000	0,01	0,01	
Insumo	00037373	SINAPI	SEGURO - HORISTA (COLETADO CAIXA - ENCARGOS COMPLEMENTARES)	Taxas		H	1,0000000	0,08	0,08	
Insumo	00037370	SINAPI	ALIMENTACAO - HORISTA (COLETADO CAIXA - ENCARGOS COMPLEMENTARES)	Material		H	1,0000000	2,46	2,46	
Insumo	00037371	SINAPI	TRANSPORTE - HORISTA (COLETADO CAIXA - ENCARGOS COMPLEMENTARES)	Serviços		H	1,0000000	0,57	0,57	
Insumo	00043488	SINAPI	EPI - FAMILIA OPERADOR ESCAVADEIRA - HORISTA (ENCARGOS COMPLEMENTARES - COLETADO CAIXA)	Equipamento		H	1,0000000	0,89	0,89	
Insumo	00037372	SINAPI	EXAMES - HORISTA (COLETADO CAIXA - ENCARGOS COMPLEMENTARES)	Material		H	1,0000000	1,43	1,43	
Insumo	00004253	SINAPI	OPERADOR DE GUINCHO OU GUINCHEIRO (HORISTA)	Mão de Obra		H	1,0000000	21,48	21,48	
				MO sem LS =>		21,83	LS =>	0,00	MO com LS =>	21,83
				Valor do BDI =>		5,87		Valor com BDI =>		33,14
	Código	Banco	Descrição	Tipo		Und	Quant.	Valor Unit	Total	
Composição	88297	SINAPI	OPERADOR DE MÁQUINAS E EQUIPAMENTOS COM ENCARGOS COMPLEMENTARES	SEDI - SERVIÇOS DIVERSOS		H	1,0000000	27,16	27,16	
Composição Auxiliar	95360	SINAPI	CURSO DE CAPACITAÇÃO PARA OPERADOR DE MÁQUINAS E EQUIPAMENTOS (ENCARGOS COMPLEMENTARES) - HORISTA	SEDI - SERVIÇOS DIVERSOS		H	1,0000000	0,24	0,24	
Insumo	00037370	SINAPI	ALIMENTACAO - HORISTA (COLETADO CAIXA - ENCARGOS COMPLEMENTARES)	Material		H	1,0000000	2,46	2,46	
Insumo	00004230	SINAPI	OPERADOR DE MAQUINAS E TRATORES DIVERSOS - TERRAPLANAGEM (HORISTA)	Mão de Obra		H	1,0000000	21,48	21,48	
Insumo	00037371	SINAPI	TRANSPORTE - HORISTA (COLETADO CAIXA - ENCARGOS COMPLEMENTARES)	Serviços		H	1,0000000	0,57	0,57	
Insumo	00043488	SINAPI	EPI - FAMILIA OPERADOR ESCAVADEIRA - HORISTA (ENCARGOS COMPLEMENTARES - COLETADO CAIXA)	Equipamento		H	1,0000000	0,89	0,89	
Insumo	00043464	SINAPI	FERRAMENTAS - FAMILIA OPERADOR ESCAVADEIRA - HORISTA (ENCARGOS COMPLEMENTARES - COLETADO CAIXA)	Equipamento		H	1,0000000	0,01	0,01	
Insumo	00037373	SINAPI	SEGURO - HORISTA (COLETADO CAIXA - ENCARGOS COMPLEMENTARES)	Taxas		H	1,0000000	0,08	0,08	
Insumo	00037372	SINAPI	EXAMES - HORISTA (COLETADO CAIXA - ENCARGOS COMPLEMENTARES)	Material		H	1,0000000	1,43	1,43	
				MO sem LS =>		21,72	LS =>	0,00	MO com LS =>	21,72
				Valor do BDI =>		5,85		Valor com BDI =>		33,01
	Código	Banco	Descrição	Tipo		Und	Quant.	Valor Unit	Total	
Composição	88309	SINAPI	PEDREIRO COM ENCARGOS COMPLEMENTARES	SEDI - SERVIÇOS DIVERSOS		H	1,0000000	27,39	27,39	
Composição Auxiliar	95371	SINAPI	CURSO DE CAPACITAÇÃO PARA PEDREIRO (ENCARGOS COMPLEMENTARES) - HORISTA	SEDI - SERVIÇOS DIVERSOS		H	1,0000000	0,43	0,43	
Insumo	00037372	SINAPI	EXAMES - HORISTA (COLETADO CAIXA - ENCARGOS COMPLEMENTARES)	Material		H	1,0000000	1,43	1,43	
Insumo	00043489	SINAPI	EPI - FAMILIA PEDREIRO - HORISTA (ENCARGOS COMPLEMENTARES - COLETADO CAIXA)	Equipamento		H	1,0000000	1,31	1,31	
Insumo	00037371	SINAPI	TRANSPORTE - HORISTA (COLETADO CAIXA - ENCARGOS COMPLEMENTARES)	Serviços		H	1,0000000	0,57	0,57	



SECRETARIA DO DESENVOLVIMENTO ECONÔMICO



CONSTRUÇÃO DO POLO ARTESANAL DO SATÉLITE, NO MUNICÍPIO DE TERESINA-PI.

ENCARGOS SOCIAIS: ONERADO

B.D.I.: 21,56 %

BANCOS: SINAPI - 03/2025 - PIAUI | SBC - 04/2025 - PIAUI | SICRO3 - 01/2025 - PIAUI | ORSE - 01/2025 - SERGIPE | SEINFRA - 028 - CEARA | SIURB - 01/2025 - SÃO PAULO

Composições Analíticas com Preço Unitário

Composições Principais

Insumo	00037373	SINAPI	SEGURO - HORISTA (COLETADO CAIXA - ENCARGOS COMPLEMENTARES)	Taxas	H	1,00000000	0,08	0,08	
Insumo	00004750	SINAPI	PEDREIRO (HORISTA)	Mão de Obra	H	1,00000000	20,33	20,33	
Insumo	00043465	SINAPI	FERRAMENTAS - FAMÍLIA PEDREIRO - HORISTA (ENCARGOS COMPLEMENTARES - COLETADO CAIXA)	Equipamento	H	1,00000000	0,78	0,78	
Insumo	00037370	SINAPI	ALIMENTACAO - HORISTA (COLETADO CAIXA - ENCARGOS COMPLEMENTARES)	Material	H	1,00000000	2,46	2,46	
				MO sem LS =>	20,76	LS =>	0,00	MO com LS =>	20,76
				Valor do BDI =>	5,90		Valor com BDI =>		33,29
	Código	Banco	Descrição	Tipo	Und	Quant.	Valor Unit	Total	
Composição	88310	SINAPI	PINTOR COM ENCARGOS COMPLEMENTARES	SEDI - SERVIÇOS	H	1,00000000	29,07	29,07	
Composição Auxiliar	95372	SINAPI	CURSO DE CAPACITAÇÃO PARA PINTOR (ENCARGOS COMPLEMENTARES) - HORISTA	SEDI - SERVIÇOS DIVERSOS	H	1,00000000	0,30	0,30	
Insumo	00004783	SINAPI	PINTOR (HORISTA)	Mão de Obra	H	1,00000000	20,33	20,33	
Insumo	00037370	SINAPI	ALIMENTACAO - HORISTA (COLETADO CAIXA - ENCARGOS COMPLEMENTARES)	Material	H	1,00000000	2,46	2,46	
Insumo	00043490	SINAPI	EPI - FAMÍLIA PINTOR - HORISTA (ENCARGOS COMPLEMENTARES - COLETADO CAIXA)	Equipamento	H	1,00000000	1,85	1,85	
Insumo	00043466	SINAPI	FERRAMENTAS - FAMÍLIA PINTOR - HORISTA (ENCARGOS COMPLEMENTARES - COLETADO CAIXA)	Equipamento	H	1,00000000	2,05	2,05	
Insumo	00037372	SINAPI	EXAMES - HORISTA (COLETADO CAIXA - ENCARGOS COMPLEMENTARES)	Material	H	1,00000000	1,43	1,43	
Insumo	00037371	SINAPI	TRANSPORTE - HORISTA (COLETADO CAIXA - ENCARGOS COMPLEMENTARES)	Serviços	H	1,00000000	0,57	0,57	
Insumo	00037373	SINAPI	SEGURO - HORISTA (COLETADO CAIXA - ENCARGOS COMPLEMENTARES)	Taxas	H	1,00000000	0,08	0,08	
				MO sem LS =>	20,63	LS =>	0,00	MO com LS =>	20,63
				Valor do BDI =>	6,26		Valor com BDI =>		35,33
	Código	Banco	Descrição	Tipo	Und	Quant.	Valor Unit	Total	
Composição	91278	SINAPI	PLACA VIBRATÓRIA REVERSÍVEL COM MOTOR 4 TEMPOS A GASOLINA, FORÇA CENTRÍFUGA DE 25 KN (2500 KGF), POTÊNCIA 5,5 CV - CHI DIURNO. AF 08/2015	CHOR - CUSTOS HORÁRIOS DE MÁQUINAS E EQUIPAMENTOS	CHI	1,00000000	0,72	0,72	
Composição Auxiliar	91273	SINAPI	PLACA VIBRATÓRIA REVERSÍVEL COM MOTOR 4 TEMPOS A GASOLINA, FORÇA CENTRÍFUGA DE 25 KN (2500 KGF), POTÊNCIA 5,5 CV - DEPRECIACÃO. AF 08/2015	CHOR - CUSTOS HORÁRIOS DE MÁQUINAS E EQUIPAMENTOS	H	1,00000000	0,57	0,57	
Composição Auxiliar	91274	SINAPI	PLACA VIBRATÓRIA REVERSÍVEL COM MOTOR 4 TEMPOS A GASOLINA, FORÇA CENTRÍFUGA DE 25 KN (2500 KGF), POTÊNCIA 5,5 CV - JUROS. AF 08/2015	CHOR - CUSTOS HORÁRIOS DE MÁQUINAS E EQUIPAMENTOS	H	1,00000000	0,15	0,15	
				MO sem LS =>	0,00	LS =>	0,00	MO com LS =>	0,00
				Valor do BDI =>	0,15		Valor com BDI =>		0,87
	Código	Banco	Descrição	Tipo	Und	Quant.	Valor Unit	Total	
Composição	91277	SINAPI	PLACA VIBRATÓRIA REVERSÍVEL COM MOTOR 4 TEMPOS A GASOLINA, FORÇA CENTRÍFUGA DE 25 KN (2500 KGF), POTÊNCIA 5,5 CV - CHP DIURNO. AF 08/2015	CHOR - CUSTOS HORÁRIOS DE MÁQUINAS E EQUIPAMENTOS	CHP	1,00000000	10,11	10,11	
Composição Auxiliar	91276	SINAPI	PLACA VIBRATÓRIA REVERSÍVEL COM MOTOR 4 TEMPOS A GASOLINA, FORÇA CENTRÍFUGA DE 25 KN (2500 KGF), POTÊNCIA 5,5 CV - MATERIAIS NA OPERAÇÃO. AF 08/2015	CHOR - CUSTOS HORÁRIOS DE MÁQUINAS E EQUIPAMENTOS	H	1,00000000	8,68	8,68	
Composição Auxiliar	91273	SINAPI	PLACA VIBRATÓRIA REVERSÍVEL COM MOTOR 4 TEMPOS A GASOLINA, FORÇA CENTRÍFUGA DE 25 KN (2500 KGF), POTÊNCIA 5,5 CV - DEPRECIACÃO. AF 08/2015	CHOR - CUSTOS HORÁRIOS DE MÁQUINAS E EQUIPAMENTOS	H	1,00000000	0,57	0,57	
Composição Auxiliar	91275	SINAPI	PLACA VIBRATÓRIA REVERSÍVEL COM MOTOR 4 TEMPOS A GASOLINA, FORÇA CENTRÍFUGA DE 25 KN (2500 KGF), POTÊNCIA 5,5 CV - MANUTENÇÃO. AF 08/2015	CHOR - CUSTOS HORÁRIOS DE MÁQUINAS E EQUIPAMENTOS	H	1,00000000	0,71	0,71	
Composição Auxiliar	91274	SINAPI	PLACA VIBRATÓRIA REVERSÍVEL COM MOTOR 4 TEMPOS A GASOLINA, FORÇA CENTRÍFUGA DE 25 KN (2500 KGF), POTÊNCIA 5,5 CV - JUROS. AF 08/2015	CHOR - CUSTOS HORÁRIOS DE MÁQUINAS E EQUIPAMENTOS	H	1,00000000	0,15	0,15	
				MO sem LS =>	0,00	LS =>	0,00	MO com LS =>	0,00
				Valor do BDI =>	2,17		Valor com BDI =>		12,28
	Código	Banco	Descrição	Tipo	Und	Quant.	Valor Unit	Total	
Composição	91273	SINAPI	PLACA VIBRATÓRIA REVERSÍVEL COM MOTOR 4 TEMPOS A GASOLINA, FORÇA CENTRÍFUGA DE 25 KN (2500 KGF), POTÊNCIA 5,5 CV - DEPRECIACÃO. AF 08/2015	CHOR - CUSTOS HORÁRIOS DE MÁQUINAS E EQUIPAMENTOS	H	1,00000000	0,57	0,57	
Insumo	00001442	SINAPI	COMPACTADOR DE SOLO TIPO PLACA VIBRATORIA REVERSIVEL, A GASOLINA 4 TEMPOS, PESO 125 A 150 KG, FORÇA CENTRIF. 2500 A 2800 KGF, LARG. TRABALHO 400 A 450 MM, FREQ. VIBRACAO 4300 A 4500 RPM, VELOC. TRABALHO 15 A 20 M/MIN. POT. 5,5 A 6,0 HP	Equipamento	UN	0,0000533	10.731,19	0,57	
				MO sem LS =>	0,00	LS =>	0,00	MO com LS =>	0,00
				Valor do BDI =>	0,12		Valor com BDI =>		0,69
	Código	Banco	Descrição	Tipo	Und	Quant.	Valor Unit	Total	
Composição	91274	SINAPI	PLACA VIBRATÓRIA REVERSÍVEL COM MOTOR 4 TEMPOS A GASOLINA, FORÇA CENTRÍFUGA DE 25 KN (2500 KGF), POTÊNCIA 5,5 CV - JUROS. AF 08/2015	CHOR - CUSTOS HORÁRIOS DE MÁQUINAS E EQUIPAMENTOS	H	1,00000000	0,15	0,15	
Insumo	00001442	SINAPI	COMPACTADOR DE SOLO TIPO PLACA VIBRATORIA REVERSIVEL, A GASOLINA 4 TEMPOS, PESO 125 A 150 KG, FORÇA CENTRIF. 2500 A 2800 KGF, LARG. TRABALHO 400 A 450 MM, FREQ. VIBRACAO 4300 A 4500 RPM, VELOC. TRABALHO 15 A 20 M/MIN. POT. 5,5 A 6,0 HP	Equipamento	UN	0,0000143	10.731,19	0,15	



SECRETARIA DO DESENVOLVIMENTO ECONÔMICO



CONSTRUÇÃO DO POLO ARTESANAL DO SATÉLITE, NO MUNICÍPIO DE TERESINA-PI.

ENCARGOS SOCIAIS: ONERADO

B.D.I.: 21,56 %

BANCOS: SINAPI - 03/2025 - PIAUI | SBC - 04/2025 - PIAUI | SICRO3 - 01/2025 - PIAUI | ORSE - 01/2025 - SERGIPE | SEINFRA - 028 - CEARA | SIURB - 01/2025 - SÃO PAULO

Composições Analíticas com Preço Unitário

Composições Principais

				MO sem LS =>	0,00	LS =>	0,00	MO com LS =>	0,00
				Valor do BDI =>	0,03			Valor com BDI =>	0,18
	Código	Banco	Descrição	Tipo	Und	Quant.	Valor Unit	Total	
Composição	91275	SINAPI	PLACA VIBRATÓRIA REVERSÍVEL COM MOTOR 4 TEMPOS A GASOLINA, FORÇA CENTRÍFUGA DE 25 KN (2500 KGF), POTÊNCIA 5,5 CV - MANUTENÇÃO. AF 08/2015	CHOR - CUSTOS HORÁRIOS DE MÁQUINAS E EQUIPAMENTOS	H	1,0000000	0,71	0,71	
Insumo	00001442	SINAPI	COMPACTADOR DE SOLO TIPO PLACA VIBRATÓRIA REVERSÍVEL, A GASOLINA 4 TEMPOS, PESO 125 A 150 KG, FORÇA CENTRIF. 2500 A 2800 KGF, LARG. TRABALHO 400 A 450 MM, FREQ. VIBRAÇÃO 4300 A 4500 RPM, VELOC. TRABALHO 15 A 20 M/MIN. POT. 5,5 A 6,0 HP	Equipamento	UN	0,0000667	10.731,19	0,71	
				MO sem LS =>	0,00	LS =>	0,00	MO com LS =>	0,00
				Valor do BDI =>	0,15			Valor com BDI =>	0,86
	Código	Banco	Descrição	Tipo	Und	Quant.	Valor Unit	Total	
Composição	91276	SINAPI	PLACA VIBRATÓRIA REVERSÍVEL COM MOTOR 4 TEMPOS A GASOLINA, FORÇA CENTRÍFUGA DE 25 KN (2500 KGF), POTÊNCIA 5,5 CV - MATERIAIS NA OPERAÇÃO. AF 08/2015	CHOR - CUSTOS HORÁRIOS DE MÁQUINAS E EQUIPAMENTOS	H	1,0000000	8,68	8,68	
Insumo	00004222	SINAPI	GASOLINA COMUM	Material	L	1,4400000	6,03	8,68	
				MO sem LS =>	0,00	LS =>	0,00	MO com LS =>	0,00
				Valor do BDI =>	1,87			Valor com BDI =>	10,55
	Código	Banco	Descrição	Tipo	Und	Quant.	Valor Unit	Total	
Composição	C4425	SEINFRA	PORTA TIPO PARANÁ (0,70 x 2,10 m), C/ FERRAGENS	0	UN	1,0000000	386,03	386,03	
Insumo	I0498	SEINFRA	CARPINTEIRO	Mão de Obra	H	2,5500000	26,86	68,49	
Insumo	I1027	SEINFRA	DOBRADIÇA 3"X2 1/2" CROMADA	Material	UN	3,0000000	16,63	49,89	
Insumo	I0041	SEINFRA	AJUDANTE DE CARPINTEIRO	Mão de Obra	H	2,5500000	21,10	53,80	
Insumo	I1155	SEINFRA	FECHADURA COMPLETA PARA PORTA INTERNA	Material	UN	1,0000000	58,69	58,69	
Insumo	I8272	SEINFRA	PORTA PARANÁ (0,70 x 2,10 m)	Material	UN	1,0000000	155,16	155,16	
				MO sem LS =>	122,29	LS =>	0,00	MO com LS =>	122,29
				Valor do BDI =>	83,22			Valor com BDI =>	469,25
	Código	Banco	Descrição	Tipo	Und	Quant.	Valor Unit	Total	
Composição	C4427	SEINFRA	PORTA TIPO PARANÁ (0,80 x 2,10 m), C/ FERRAGENS	0	UN	1,0000000	405,15	405,15	
Insumo	I8273	SEINFRA	PORTA PARANÁ (0,80 x 2,10 m)	Material	UN	1,0000000	165,99	165,99	
Insumo	I1027	SEINFRA	DOBRADIÇA 3"X2 1/2" CROMADA	Material	UN	3,0000000	16,63	49,89	
Insumo	I1154	SEINFRA	FECHADURA COMPLETA PARA PORTA EXTERNA	Material	UN	1,0000000	66,98	66,98	
Insumo	I0041	SEINFRA	AJUDANTE DE CARPINTEIRO	Mão de Obra	H	2,5500000	21,10	53,80	
Insumo	I0498	SEINFRA	CARPINTEIRO	Mão de Obra	H	2,5500000	26,86	68,49	
				MO sem LS =>	122,29	LS =>	0,00	MO com LS =>	122,29
				Valor do BDI =>	87,35			Valor com BDI =>	492,50
	Código	Banco	Descrição	Tipo	Und	Quant.	Valor Unit	Total	
Composição	C2921	SEINFRA	REATERRO C/COMPACTAÇÃO MANUAL S/CONTROLE, MATERIAL DA VALA	0	m³	1,0000000	34,44	34,44	
Insumo	I2543	SEINFRA	SERVENTE	Mão de Obra	H	1,7000000	20,26	34,44	
				MO sem LS =>	34,44	LS =>	0,00	MO com LS =>	34,44
				Valor do BDI =>	7,42			Valor com BDI =>	41,86
	Código	Banco	Descrição	Tipo	Und	Quant.	Valor Unit	Total	
Composição	91693	SINAPI	SERRA CIRCULAR DE BANCADA COM MOTOR ELÉTRICO POTÊNCIA DE 5HP, COM COIFA PARA DISCO 10" - CHI DIURNO. AF 08/2015	CHOR - CUSTOS HORÁRIOS DE MÁQUINAS E EQUIPAMENTOS	CHI	1,0000000	27,30	27,30	
Composição Auxiliar	88297	SINAPI	OPERADOR DE MÁQUINAS E EQUIPAMENTOS COM ENCARGOS COMPLEMENTARES	SEDI - SERVIÇOS DIVERSOS	H	1,0000000	27,16	27,16	
Composição Auxiliar	91688	SINAPI	SERRA CIRCULAR DE BANCADA COM MOTOR ELÉTRICO POTÊNCIA DE 5HP, COM COIFA PARA DISCO 10" - DEPRECIACÃO. AF 08/2015	CHOR - CUSTOS HORÁRIOS DE MÁQUINAS E EQUIPAMENTOS	H	1,0000000	0,12	0,12	
Composição Auxiliar	91689	SINAPI	SERRA CIRCULAR DE BANCADA COM MOTOR ELÉTRICO POTÊNCIA DE 5HP, COM COIFA PARA DISCO 10" - JUROS. AF 08/2015	CHOR - CUSTOS HORÁRIOS DE MÁQUINAS E EQUIPAMENTOS	H	1,0000000	0,02	0,02	
				MO sem LS =>	21,72	LS =>	0,00	MO com LS =>	21,72
				Valor do BDI =>	5,88			Valor com BDI =>	33,18
	Código	Banco	Descrição	Tipo	Und	Quant.	Valor Unit	Total	
Composição	91692	SINAPI	SERRA CIRCULAR DE BANCADA COM MOTOR ELÉTRICO POTÊNCIA DE 5HP, COM COIFA PARA DISCO 10" - CHP DIURNO. AF 08/2015	CHOR - CUSTOS HORÁRIOS DE MÁQUINAS E EQUIPAMENTOS	CHP	1,0000000	28,87	28,87	
Composição Auxiliar	91689	SINAPI	SERRA CIRCULAR DE BANCADA COM MOTOR ELÉTRICO POTÊNCIA DE 5HP, COM COIFA PARA DISCO 10" - JUROS. AF 08/2015	CHOR - CUSTOS HORÁRIOS DE MÁQUINAS E EQUIPAMENTOS	H	1,0000000	0,02	0,02	
Composição Auxiliar	91690	SINAPI	SERRA CIRCULAR DE BANCADA COM MOTOR ELÉTRICO POTÊNCIA DE 5HP, COM COIFA PARA DISCO 10" - MANUTENÇÃO. AF 08/2015	CHOR - CUSTOS HORÁRIOS DE MÁQUINAS E EQUIPAMENTOS	H	1,0000000	0,08	0,08	
Composição Auxiliar	91688	SINAPI	SERRA CIRCULAR DE BANCADA COM MOTOR ELÉTRICO POTÊNCIA DE 5HP, COM COIFA PARA DISCO 10" - DEPRECIACÃO. AF 08/2015	CHOR - CUSTOS HORÁRIOS DE MÁQUINAS E EQUIPAMENTOS	H	1,0000000	0,12	0,12	



SECRETARIA DO DESENVOLVIMENTO ECONÔMICO



CONSTRUÇÃO DO POLO ARTESANAL DO SATÉLITE, NO MUNICÍPIO DE TERESINA-PI.

ENCARGOS SOCIAIS: ONERADO

B.D.I.: 21,56 %

BANCOS: SINAPI - 03/2025 - PIAUI | SBC - 04/2025 - PIAUI | SICRO3 - 01/2025 - PIAUI | ORSE - 01/2025 - SERGIPE | SEINFRA - 028 - CEARA | SIURB - 01/2025 - SÃO PAULO

Composições Analíticas com Preço Unitário

Composições Principais

Composição Auxiliar	88297	SINAPI	OPERADOR DE MÁQUINAS E EQUIPAMENTOS COM ENCARGOS COMPLEMENTARES	SEDI - SERVIÇOS DIVERSOS	H	1,0000000	27,16	27,16
Composição Auxiliar	91691	SINAPI	SERRA CIRCULAR DE BANCADA COM MOTOR ELÉTRICO POTÊNCIA DE 5HP, COM COIFA PARA DISCO 10" - MATERIAIS NA OPERAÇÃO. AF_08/2015	CHOR - CUSTOS HORÁRIOS DE MÁQUINAS E EQUIPAMENTOS	H	1,0000000	1,49	1,49
				MO sem LS =>	21,72	LS =>	0,00	MO com LS => 21,72
				Valor do BDI =>	6,22			Valor com BDI => 35,09
	Código	Banco	Descrição	Tipo	Und	Quant.	Valor Unit	Total
Composição	91688	SINAPI	SERRA CIRCULAR DE BANCADA COM MOTOR ELÉTRICO POTÊNCIA DE 5HP, COM COIFA PARA DISCO 10" - DEPRECIACÃO. AF_08/2015	CHOR - CUSTOS HORÁRIOS DE MÁQUINAS E EQUIPAMENTOS	H	1,0000000	0,12	0,12
Insumo	00014618	SINAPI	SERRA CIRCULAR DE BANCADA COM MOTOR ELETRICO, POTENCIA DE *1600* W, PARA DISCO DE DIAMETRO DE 10" (250 MM)	Material	UN	0,0000720	1.792,88	0,12
				MO sem LS =>	0,00	LS =>	0,00	MO com LS => 0,00
				Valor do BDI =>	0,02			Valor com BDI => 0,14
	Código	Banco	Descrição	Tipo	Und	Quant.	Valor Unit	Total
Composição	91689	SINAPI	SERRA CIRCULAR DE BANCADA COM MOTOR ELÉTRICO POTÊNCIA DE 5HP, COM COIFA PARA DISCO 10" - JUROS. AF_08/2015	CHOR - CUSTOS HORÁRIOS DE MÁQUINAS E EQUIPAMENTOS	H	1,0000000	0,02	0,02
Insumo	00014618	SINAPI	SERRA CIRCULAR DE BANCADA COM MOTOR ELETRICO, POTENCIA DE *1600* W, PARA DISCO DE DIAMETRO DE 10" (250 MM)	Material	UN	0,0000148	1.792,88	0,02
				MO sem LS =>	0,00	LS =>	0,00	MO com LS => 0,00
				Valor do BDI =>	0,00			Valor com BDI => 0,02
	Código	Banco	Descrição	Tipo	Und	Quant.	Valor Unit	Total
Composição	91690	SINAPI	SERRA CIRCULAR DE BANCADA COM MOTOR ELÉTRICO POTÊNCIA DE 5HP, COM COIFA PARA DISCO 10" - MANUTENÇÃO. AF_08/2015	CHOR - CUSTOS HORÁRIOS DE MÁQUINAS E EQUIPAMENTOS	H	1,0000000	0,08	0,08
Insumo	00014618	SINAPI	SERRA CIRCULAR DE BANCADA COM MOTOR ELETRICO, POTENCIA DE *1600* W, PARA DISCO DE DIAMETRO DE 10" (250 MM)	Material	UN	0,0000500	1.792,88	0,08
				MO sem LS =>	0,00	LS =>	0,00	MO com LS => 0,00
				Valor do BDI =>	0,01			Valor com BDI => 0,09
	Código	Banco	Descrição	Tipo	Und	Quant.	Valor Unit	Total
Composição	91691	SINAPI	SERRA CIRCULAR DE BANCADA COM MOTOR ELÉTRICO POTÊNCIA DE 5HP, COM COIFA PARA DISCO 10" - MATERIAIS NA OPERAÇÃO. AF_08/2015	CHOR - CUSTOS HORÁRIOS DE MÁQUINAS E EQUIPAMENTOS	H	1,0000000	1,49	1,49
Insumo	00002705	SINAPI	ENERGIA ELETRICA ATE 2000 KWH INDUSTRIAL, SEM DEMANDA	Material	KW/H	1,3600000	1,10	1,49
				MO sem LS =>	0,00	LS =>	0,00	MO com LS => 0,00
				Valor do BDI =>	0,32			Valor com BDI => 1,81
	Código	Banco	Descrição	Tipo	Und	Quant.	Valor Unit	Total
Composição	88316	SINAPI	SERVENTE COM ENCARGOS COMPLEMENTARES	SEDI - SERVIÇOS	H	1,0000000	21,71	21,71
Composição Auxiliar	95378	SINAPI	CURSO DE CAPACITAÇÃO PARA SERVENTE (ENCARGOS COMPLEMENTARES) - HORISTA	SEDI - SERVIÇOS DIVERSOS	H	1,0000000	0,31	0,31
Insumo	00006111	SINAPI	SERVENTE DE OBRAS (HORISTA)	Mão de Obra	H	1,0000000	14,86	14,86
Insumo	00037373	SINAPI	SEGURO - HORISTA (COLETADO CAIXA - ENCARGOS COMPLEMENTARES)	Taxas	H	1,0000000	0,08	0,08
Insumo	00037372	SINAPI	EXAMES - HORISTA (COLETADO CAIXA - ENCARGOS COMPLEMENTARES)	Material	H	1,0000000	1,43	1,43
Insumo	00037370	SINAPI	ALIMENTACAO - HORISTA (COLETADO CAIXA - ENCARGOS COMPLEMENTARES)	Material	H	1,0000000	2,46	2,46
Insumo	00037371	SINAPI	TRANSPORTE - HORISTA (COLETADO CAIXA - ENCARGOS COMPLEMENTARES)	Serviços	H	1,0000000	0,57	0,57
Insumo	00043467	SINAPI	FERRAMENTAS - FAMILIA SERVENTE - HORISTA (ENCARGOS COMPLEMENTARES - COLETADO CAIXA)	Equipamento	H	1,0000000	0,61	0,61
Insumo	00043491	SINAPI	EPI - FAMILIA SERVENTE - HORISTA (ENCARGOS COMPLEMENTARES - COLETADO CAIXA)	Equipamento	H	1,0000000	1,39	1,39
				MO sem LS =>	15,17	LS =>	0,00	MO com LS => 15,17
				Valor do BDI =>	4,68			Valor com BDI => 26,39
	Código	Banco	Descrição	Tipo	Und	Quant.	Valor Unit	Total
Composição	88323	SINAPI	TELHADISTA COM ENCARGOS COMPLEMENTARES	SEDI - SERVIÇOS	H	1,0000000	26,71	26,71
Composição Auxiliar	95385	SINAPI	CURSO DE CAPACITAÇÃO PARA TELHADISTA (ENCARGOS COMPLEMENTARES) - HORISTA	SEDI - SERVIÇOS DIVERSOS	H	1,0000000	0,23	0,23
Insumo	00012869	SINAPI	TELHADOR / TELHADISTA (HORISTA)	Mão de Obra	H	1,0000000	20,07	20,07
Insumo	00037370	SINAPI	ALIMENTACAO - HORISTA (COLETADO CAIXA - ENCARGOS COMPLEMENTARES)	Material	H	1,0000000	2,46	2,46
Insumo	00043483	SINAPI	EPI - FAMILIA CARPINTIEIRO DE FORMAS - HORISTA (ENCARGOS COMPLEMENTARES - COLETADO CAIXA)	Equipamento	H	1,0000000	1,43	1,43
Insumo	00037373	SINAPI	SEGURO - HORISTA (COLETADO CAIXA - ENCARGOS COMPLEMENTARES)	Taxas	H	1,0000000	0,08	0,08
Insumo	00037371	SINAPI	TRANSPORTE - HORISTA (COLETADO CAIXA - ENCARGOS COMPLEMENTARES)	Serviços	H	1,0000000	0,57	0,57



SECRETARIA DO DESENVOLVIMENTO ECONÔMICO



CONSTRUÇÃO DO POLO ARTESANAL DO SATÉLITE, NO MUNICÍPIO DE TERESINA-PI.

ENCARGOS SOCIAIS: ONERADO

B.D.I.: 21,56 %


BANCOS: SINAPI - 03/2025 - PIAUI | SBC - 04/2025 - PIAUI | SICRO3 - 01/2025 - PIAUI | ORSE - 01/2025 - SERGIPE | SEINFRA - 028 - CEARA | SIURB - 01/2025 - SÃO PAULO

Composições Analíticas com Preço Unitário

Composições Principais

Insumo	00037372	SINAPI	EXAMES - HORISTA (COLETADO CAIXA - ENCARGOS COMPLEMENTARES)	Material	H	1,0000000	1,43	1,43
Insumo	00043459	SINAPI	FERRAMENTAS - FAMILIA CARPINTEIRO DE FORMAS - HORISTA (ENCARGOS COMPLEMENTARES - COLETADO CAIXA)	Equipamento	H	1,0000000	0,44	0,44
				MO sem LS =>	20,30	LS =>	0,00	MO com LS => 20,30
				Valor do BDI =>	5,75		Valor com BDI =>	32,46
	Código	Banco	Descrição	Tipo	Und	Quant.	Valor Unit	Total
Composição	C2593	SEINFRA	TUBO PVC BRANCO P/ESGOTO D=100MM (4')	0	M	1,0000000	44,57	44,57
Insumo	10026	SEINFRA	ADESIVO PARA TUBO DE PVC RIGIDO	Material	KG	0,0250000	63,36	1,58
Insumo	12320	SEINFRA	ENCANADOR	Mão de Obra	H	0,5200000	26,18	13,61
Insumo	11888	SEINFRA	SOLUÇÃO LIMPADORA PARA PVC RIGIDO	Material	L	0,0400000	61,02	2,44
Insumo	12193	SEINFRA	TUBO PVC ESGOTO DE 100MM (4') - (NBR 5688)	Material	M	1,0100000	15,82	15,97
Insumo	10043	SEINFRA	AJUDANTE DE ENCANADOR	Mão de Obra	H	0,5200000	21,10	10,97
				MO sem LS =>	24,58	LS =>	0,00	MO com LS => 24,58
				Valor do BDI =>	9,60		Valor com BDI =>	54,17
	Código	Banco	Descrição	Tipo	Und	Quant.	Valor Unit	Total
Composição	95469	SINAPI	VASO SANITARIO SIFONADO CONVENCIONAL COM LOUÇA BRANCA - FORNECIMENTO E INSTALACAO. AF 01/2020	INHI - INSTALAÇÕES HIDROS SANITÁRIAS	UN	1,0000000	301,44	301,44
Composição Auxiliar	88267	SINAPI	ENCANADOR OU BOMBEIRO HIDRÁULICO COM ENCARGOS COMPLEMENTARES	SEDI - SERVIÇOS DIVERSOS	H	0,4968000	26,67	13,24
Composição Auxiliar	88316	SINAPI	SERVENTE COM ENCARGOS COMPLEMENTARES	SEDI - SERVIÇOS DIVERSOS	H	0,3495000	21,71	7,58
Insumo	00006138	SINAPI	ANEL DE VEDACAO, PVC FLEXIVEL, 100 MM, PARA SAIDA DE BACIA / VASO SANITARIO	Material	UN	1,0000000	10,84	10,84
Insumo	00010420	SINAPI	BACIA SANITARIA (VASO) CONVENCIONAL, DE LOUCA BRANCA, SIFAO APARENTE, SAIDA VERTICAL (SEM ASSENTO)	Material	UN	1,0000000	216,22	216,22
Insumo	00004384	SINAPI	PARAFUSO NIQUELADO COM ACABAMENTO CROMADO PARA FIXAR PEÇA SANITARIA, INCLUI PORCA CEGA, ARRUELA E BUCHA DE NYLON TAMANHO S-10	Material	UN	2,0000000	22,86	45,72
Insumo	00037329	SINAPI	REJUNTE EPOXI, QUALQUER COR	Material	KG	0,0881000	89,04	7,84
				MO sem LS =>	15,57	LS =>	0,00	MO com LS => 15,57
				Valor do BDI =>	64,99		Valor com BDI =>	366,43
	Código	Banco	Descrição	Tipo	Und	Quant.	Valor Unit	Total
Composição	90587	SINAPI	VIBRADOR DE IMERSÃO, DIÂMETRO DE PONTEIRA 45MM, MOTOR ELÉTRICO TRIFÁSICO POTÊNCIA DE 2 CV - CHI DIURNO. AF 06/2015	CHOR - CUSTOS HORÁRIOS DE MÁQUINAS E EQUIPAMENTOS	CHI	1,0000000	0,48	0,48
Composição Auxiliar	90583	SINAPI	VIBRADOR DE IMERSÃO, DIÂMETRO DE PONTEIRA 45MM, MOTOR ELÉTRICO TRIFÁSICO POTÊNCIA DE 2 CV - JUROS. AF 06/2015	CHOR - CUSTOS HORÁRIOS DE MÁQUINAS E EQUIPAMENTOS	H	1,0000000	0,09	0,09
Composição Auxiliar	90582	SINAPI	VIBRADOR DE IMERSÃO, DIÂMETRO DE PONTEIRA 45MM, MOTOR ELÉTRICO TRIFÁSICO POTÊNCIA DE 2 CV - DEPRECIACÃO. AF 06/2015	CHOR - CUSTOS HORÁRIOS DE MÁQUINAS E EQUIPAMENTOS	H	1,0000000	0,39	0,39
				MO sem LS =>	0,00	LS =>	0,00	MO com LS => 0,00
				Valor do BDI =>	0,10		Valor com BDI =>	0,58
	Código	Banco	Descrição	Tipo	Und	Quant.	Valor Unit	Total
Composição	90586	SINAPI	VIBRADOR DE IMERSÃO, DIÂMETRO DE PONTEIRA 45MM, MOTOR ELÉTRICO TRIFÁSICO POTÊNCIA DE 2 CV - CHP DIURNO. AF 06/2015	CHOR - CUSTOS HORÁRIOS DE MÁQUINAS E EQUIPAMENTOS	CHP	1,0000000	1,36	1,36
Composição Auxiliar	90583	SINAPI	VIBRADOR DE IMERSÃO, DIÂMETRO DE PONTEIRA 45MM, MOTOR ELÉTRICO TRIFÁSICO POTÊNCIA DE 2 CV - JUROS. AF 06/2015	CHOR - CUSTOS HORÁRIOS DE MÁQUINAS E EQUIPAMENTOS	H	1,0000000	0,09	0,09
Composição Auxiliar	90585	SINAPI	VIBRADOR DE IMERSÃO, DIÂMETRO DE PONTEIRA 45MM, MOTOR ELÉTRICO TRIFÁSICO POTÊNCIA DE 2 CV - MATERIAIS NA OPERACÃO. AF 06/2015	CHOR - CUSTOS HORÁRIOS DE MÁQUINAS E EQUIPAMENTOS	H	1,0000000	0,57	0,57
Composição Auxiliar	90584	SINAPI	VIBRADOR DE IMERSÃO, DIÂMETRO DE PONTEIRA 45MM, MOTOR ELÉTRICO TRIFÁSICO POTÊNCIA DE 2 CV - MANUTENÇÃO. AF 06/2015	CHOR - CUSTOS HORÁRIOS DE MÁQUINAS E EQUIPAMENTOS	H	1,0000000	0,31	0,31
Composição Auxiliar	90582	SINAPI	VIBRADOR DE IMERSÃO, DIÂMETRO DE PONTEIRA 45MM, MOTOR ELÉTRICO TRIFÁSICO POTÊNCIA DE 2 CV - DEPRECIACÃO. AF 06/2015	CHOR - CUSTOS HORÁRIOS DE MÁQUINAS E EQUIPAMENTOS	H	1,0000000	0,39	0,39
				MO sem LS =>	0,00	LS =>	0,00	MO com LS => 0,00
				Valor do BDI =>	0,29		Valor com BDI =>	1,65
	Código	Banco	Descrição	Tipo	Und	Quant.	Valor Unit	Total
Composição	90582	SINAPI	VIBRADOR DE IMERSÃO, DIÂMETRO DE PONTEIRA 45MM, MOTOR ELÉTRICO TRIFÁSICO POTÊNCIA DE 2 CV - DEPRECIACÃO. AF 06/2015	CHOR - CUSTOS HORÁRIOS DE MÁQUINAS E EQUIPAMENTOS	H	1,0000000	0,39	0,39
Insumo	00013896	SINAPI	VIBRADOR DE IMERSÃO, DIÂMETRO DA PONTEIRA DE 45" MM, COM MOTOR ELETRICO TRIFASICO DE 2 HP (2 CV)	Equipamento	UN	0,0001280	3.120,96	0,39
				MO sem LS =>	0,00	LS =>	0,00	MO com LS => 0,00
				Valor do BDI =>	0,08		Valor com BDI =>	0,47
	Código	Banco	Descrição	Tipo	Und	Quant.	Valor Unit	Total




Jose Ribamar de Araujo Filho
Engenheiro Civil
CREA-PJ: 190.510.539-8



SECRETARIA DO DESENVOLVIMENTO ECONÔMICO



CONSTRUÇÃO DO POLO ARTESANAL DO SATÉLITE, NO MUNICÍPIO DE TERESINA-PI.


ENCARGOS SOCIAIS: ONERADO

B.D.I.: 21,56 %

BANCOS: SINAPI - 03/2025 - PIAUÍ | SBC - 04/2025 - PIAUÍ | SICRO3 - 01/2025 - PIAUÍ | ORSE - 01/2025 - SERGIPE | SEINFRA - 028 - CEARÁ | SIURB - 01/2025 - SÃO PAULO

COMPOSIÇÃO DO BDI

ITEM	COMPONENTE DO BDI	CUSTO
	GARANTIA	0,32%
R	RISCO	0,72%
DF	DESPESAS FINANCEIRAS	1,02%
AC	ADMINISTRAÇÃO CENTRAL	3,80%
L	LUCRO	7,50%
I	TRIBUTOS (PIS, ISS E COFINS)	6,65%
	PIS	0,65%
	ISS	3,00%
	COFINS	3,00%
	CPRB (INSS)*	0,00%
TOTAL		21,96%
BDI ADOTADO	21,96%	
BDI=	$((1 + AC + S + G + R) * (1 + DF) * (1 + L)) / ((1 - I)) - 1$	


José Ribamar de Araújo Filho
Engenheiro Civil
CREA-PI: 190.510.539-8



SECRETARIA DO DESENVOLVIMENTO ECONÔMICO



CONSTRUÇÃO DO POLO ARTESANAL DO SATÉLITE, NO MUNICÍPIO DE TERESINA-PI.


ENCARGOS SOCIAIS: ONERADO

B.D.I.: 21,56 %

BANCOS: SINAPI - 03/2025 - PIAUÍ | SBC - 04/2025 - PIAUÍ | SICRO3 - 01/2025 - PIAUÍ | ORSE - 01/2025 - SERGIPE | SEINFRA - 028 - CEARÁ | SIURB - 01/2025 - SÃO PAULO

ENCARGOS SOCIAIS

CÓDIGO	DESCRIÇÃO	COM DESONERAÇÃO		SEM DESONERAÇÃO	
		HORISTA	MENSALISTA	HORISTA	MENSALISTA
GRUPO A					
A1	INSS	0,00%	0,00%	20,00%	20,00%
A2	SESI	1,50%	1,50%	1,50%	1,50%
A3	SENAI	1,00%	1,00%	1,00%	1,00%
A4	INCRA	0,20%	0,20%	0,20%	0,20%
A5	SEBRAE	0,60%	0,60%	0,60%	0,60%
A6	SALÁRIO EDUCAÇÃO	2,50%	2,50%	2,50%	2,50%
A7	SEGURO CONTRA ACIDENTES DE TRABALHO	3,00%	3,00%	3,00%	3,00%
A8	FGTS	8,00%	8,00%	8,00%	8,00%
A9	SECONCI	0,00%	0,00%	0,00%	0,00%
A	TOTAL	16,80%	16,80%	36,80%	36,80%
GRUPO B					
B1	REPOUSO SEMANAL REMUNERADO	17,82%	Não Incide	17,82%	Não Incide
B2	FERIADOS	3,95%	Não Incide	3,95%	Não Incide
B3	AUXILIO - ENFERMIDADE	0,85%	0,64%	0,85%	0,64%
B4	13º SALÁRIO	11,09%	8,33%	11,09%	8,33%
B5	LICENÇA PATERNIDADE	0,06%	0,04%	0,06%	0,04%
B6	FALTAS JUSTIFICADAS	0,74%	0,56%	0,74%	0,56%
B7	DIAS DE CHUVAS	1,18%	Não Incide	1,18%	Não Incide
B8	AUXÍLIO ACIDENTE DE TRABALHO	0,10%	0,08%	0,10%	0,08%
B9	FÉRIAS GOZADAS	13,76%	10,34%	13,76%	10,34%
B10	SALÁRIO MATERNIDADE	0,04%	0,03%	0,04%	0,03%
B	TOTAL	49,59%	20,02%	49,59%	20,02%
GRUPO C					
C1	AVISO PRÉVIO INDENIZADO	5,36%	4,03%	5,36%	4,03%
C2	AVISO PRÉVIO TRABALHADO	0,13%	0,09%	0,13%	0,09%
C3	FÉRIAS INDENIZADAS	0,96%	0,72%	0,96%	0,72%
C4	DEPÓSITO RESCISÃO SEM JUSTA CAUSA	2,52%	1,89%	2,52%	1,89%
C5	INDENIZAÇÃO ADICIONAL	0,45%	0,34%	0,45%	0,34%
C	TOTAL	9,42%	7,07%	9,42%	7,07%
GRUPO D					
D1	REINCIDÊNCIA DE GRUPO A SOBRE GRUPO B	8,33%	3,36%	18,25%	7,37%
D2	REINCIDÊNCIA DE GRUPO A SOBRE AVISO PRÉVIO TRABALHADO E REINCIDÊNCIA DO FGTS SOBRE AVISO PRÉVIO INDENIZADO	0,45%	0,34%	0,48%	0,36%
D	TOTAL	8,78%	3,70%	18,73%	7,73%
TOTAL A + B + C + D					
TOTAL		84,59%	47,59%	114,54%	71,62%


José Ribamar de Araújo Filho
Engenheiro Civil
CREA-PI: 190.510.539-8