



## SECRETARIA DO DESENVOLVIMENTO ECONÔMICO



CONSTRUÇÃO DE UMA PONTE EM ESTRUTURA MISTA, DE CONCRETO ARMADO E PEDRA ARGAMASSADA, NO RIACHO JACARANDÁ, NA LOCALIDADE JACARANDÁ, NA ZONA RURAL DO MUNICÍPIO DE DOMINGOS MOURÃO - PI.

ENCARGOS SOCIAIS: ONERADO

B.D.I.: 25,00 %

SINAPI - 10/2024 - PIAUÍ | SBC - 12/2024 - TSA - TERESINA - PI | SICRO3 - 07/2024 - PIAUÍ | SETOP - 07/2024 - MINAS GERAIS - CENTRAL | SUDECAP - 07/2024 - MINAS GERAIS | CAEMA - 12/2019 - MARANHÃO

Orçamento Sintético-Onerado									
Item	Código	Banco	Descrição	Und	Quant.	Valor Unit	Valor Unit com BDI	Total	Peso (%)
1			ESTUDOS PRELIMINARES E PROJETOS DE ENGENHARIA		1,00		23.147,19	23.147,19	1,93 %
1.1	COMPOSIÇÃO ADAPTADA SETOP (CO-27367)	Próprio	LEVANTAMENTO PLANIALTIMÉTRICO E CADASTRAL TERRENO DE 10.001 A 50.000 M2	m²	5.676,86	0,38	0,47	2.668,12	0,22 %
1.2	010404	CAEMA	SONDAGEM DO TERRENO - PERCUSSÃO (SPT)	m	150,00	44,66	55,82	8.373,00	0,70 %
1.3	000038	SBC	PROJETO EXECUTIVO ESTRUTURAL	m²	427,34	20,00	25,00	10.683,60	0,89 %
1.4	COMPOSIÇÃO ADAPTADA SUDECAP (62.03.02)	Próprio	PROJETO DE TERRAPLENAGEM	km	0,47	2.411,29	3.014,11	1.422,47	0,12 %
2			ADMINISTRAÇÃO LOCAL DA OBRA		1,00		44.318,45	44.318,45	3,69 %
2.1	COMPOSIÇÃO AL 95	Próprio	ADMINISTRAÇÃO LOCAL DA OBRA	und	1,00	35.454,76	44.318,45	44.318,45	3,69 %
3			INSTALAÇÕES PROVISÓRIAS		1,00		33.228,88	33.228,88	2,77 %
3.1	103689	SINAPI	FORNECIMENTO E INSTALAÇÃO DE PLACA DE OBRA COM CHAPA GALVANIZADA E ESTRUTURA DE MADEIRA. AF_03/2022_PS	m²	6,00	461,94	577,42	3.464,52	0,29 %
3.2	93584	SINAPI	EXECUÇÃO DE DEPÓSITO EM CANTEIRO DE OBRA EM CHAPA DE MADEIRA COMPENSADA, NÃO INCLUSO MOBILIÁRIO. AF_04/2016	m²	9,00	766,67	958,33	8.624,97	0,72 %
3.3	93583	SINAPI	EXECUÇÃO DE CENTRAL DE FÔRMAS, PRODUÇÃO DE ARGAMASSA OU CONCRETO EM CANTEIRO DE OBRA, NÃO INCLUSO MOBILIÁRIO E EQUIPAMENTOS. AF_04/2016	m²	9,00	480,35	600,43	5.403,87	0,45 %
3.4	93582	SINAPI	EXECUÇÃO DE CENTRAL DE ARMADURA EM CANTEIRO DE OBRA, NÃO INCLUSO MOBILIÁRIO E EQUIPAMENTOS. AF_04/2016	m²	9,00	280,44	350,55	3.154,95	0,26 %
3.5	COMPOSIÇÃO AL 350	Próprio	MOBILIZAÇÃO DE EQUIPAMENTOS - DER	und	1,00	10.064,46	12.580,57	12.580,57	1,05 %
4			PONTE COM COMPRIMENTO DE 25,00 METROS POR 4,00 METROS		1,00		424.042,72	424.042,72	35,32 %
4.1			LIMPEZA DE AREAS		1,00		341,87	341,87	0,03 %
4.1.1	98525	SINAPI	LIMPEZA MECANIZADA DE CAMADA VEGETAL, VEGETAÇÃO E PEQUENAS ÁRVORES (DIÂMETRO DE TRONCO MENOR QUE 0,20 M), COM TRATOR DE ESTEIRAS. AF_03/2024	m²	427,34	0,64	0,80	341,87	0,03 %
4.2			DEMARÇÃO DA OBRA		1,00		13.290,39	13.290,39	1,11 %



## SECRETARIA DO DESENVOLVIMENTO ECONÔMICO



CONSTRUÇÃO DE UMA PONTE EM ESTRUTURA MISTA, DE CONCRETO ARMADO E PEDRA ARGAMASSADA, NO RIACHO JACARANDÁ, NA LOCALIDADE JACARANDÁ, NA ZONA RURAL DO MUNICÍPIO DE DOMINGOS MOURÃO - PI.

ENCARGOS SOCIAIS: ONERADO

B.D.I.: 25,00 %

SINAPI - 10/2024 - PIAUÍ | SBC - 12/2024 - TSA - TERESINA - PI | SICRO3 - 07/2024 - PIAUÍ | SETOP - 07/2024 - MINAS GERAIS - CENTRAL | SUDECAP - 07/2024 - MINAS GERAIS | CAEMA - 12/2019 - MARANHÃO

Orçamento Sintético-Onerado									
Item	Código	Banco	Descrição	Und	Quant.	Valor Unit	Valor Unit com BDI	Total	Peso (%)
4.2.1	COMPOSIÇÃO ADAPTADA SINAPI CÓD. 73686	Próprio	LOCACAO DA OBRA, COM USO DE EQUIPAMENTOS TOPOGRAFICOS, INCLUSIVE NIVELADOR	m²	427,34	24,88	31,10	13.290,39	1,11 %
4.3			ESCAVACAO DE VALAS		1,00		6.949,38	6.949,38	0,58 %
4.3.1	5502971	SICRO3	ESCAVAÇÃO DE VALA EM MATERIAL DE 3ª CATEGORIA - RESISTÊNCIA À COMPRESSÃO DE 90 A 110 MPA - COM ESCAVADEIRA E ROMPEDOR HIDRÁULICO 1.700 KG	m³	56,63	98,18	122,72	6.949,38	0,58 %
4.4			CARGA E TRANSPORTE DO MATERIAL DESTINADO À SUPERESTRUTURA DO ENCONTRO E À FUNDAÇÃO DO ENCONTRO		1,00		21.051,07	21.051,07	1,75 %
4.4.1	100978	SINAPI	CARGA, MANOBRA E DESCARGA DE SOLOS E MATERIAIS GRANULARES EM CAMINHÃO BASCULANTE 10 M³ - CARGA COM ESCAVADEIRA HIDRÁULICA (CAÇAMBA DE 1,20 M³ / 155 HP) E DESCARGA LIVRE (UNIDADE: M3). AF_07/2020	m³	247,14	6,87	8,58	2.120,43	0,18 %
4.4.2	93588	SINAPI	TRANSPORTE COM CAMINHÃO BASCULANTE DE 10 M³, EM VIA URBANA EM LEITO NATURAL (UNIDADE: M3XKM). AF_07/2020	m3xkm	4.942,73	3,07	3,83	18.930,64	1,58 %
4.5			INFRAESTRUTURA		1,00		382.410,01	382.410,01	31,85 %
4.5.1			FUNDAÇÃO ENCONTRO		1,00		42.213,92	42.213,92	3,52 %
4.5.1.1	104927	SINAPI	FABRICAÇÃO, MONTAGEM E DESMONTAGEM DE FÔRMA PARA SAPATA CORRIDA, EM MADEIRA SERRADA, E=25 MM, 4 UTILIZAÇÕES. AF_01/2024	m²	38,51	75,45	94,31	3.631,68	0,30 %
4.5.1.2	103800	SINAPI	PEDRA ARGAMASSADA COM CIMENTO E AREIA 1:3, 40% DE ARGAMASSA EM VOLUME - AREIA E PEDRA DE MÃO COMERCIAIS - FORNECIMENTO E ASSENTAMENTO. AF_08/2022	m³	46,22	667,75	834,68	38.582,24	3,21 %
4.5.2			SAPATA		1,00		44.574,58	44.574,58	3,71 %
4.5.2.1	COMPOSIÇÃO ADAPTADA SINAPI (104486)_3	Próprio	COMPOSIÇÃO PARAMÉTRICA PARA EXECUÇÃO DE ESTRUTURAS DE CONCRETO ARMADO, FCK = 25 MPA. AF_11/2022	m³	10,40	3.427,50	4.284,37	44.574,58	3,71 %
4.5.3			MESOESTRUTURA		1,00		153.301,14	153.301,14	12,77 %
4.5.3.1			ENCONTRO		1,00		110.070,81	110.070,81	9,17 %



## SECRETARIA DO DESENVOLVIMENTO ECONÔMICO



CONSTRUÇÃO DE UMA PONTE EM ESTRUTURA MISTA, DE CONCRETO ARMADO E PEDRA ARGAMASSADA, NO RIACHO JACARANDÁ, NA LOCALIDADE JACARANDÁ, NA ZONA RURAL DO MUNICÍPIO DE DOMINGOS MOURÃO - PI.

ENCARGOS SOCIAIS: ONERADO

B.D.I.: 25,00 %

SINAPI - 10/2024 - PIAUÍ | SBC - 12/2024 - TSA - TERESINA - PI | SICRO3 - 07/2024 - PIAUÍ | SETOP - 07/2024 - MINAS GERAIS - CENTRAL | SUDECAP - 07/2024 - MINAS GERAIS | CAEMA - 12/2019 - MARANHÃO

Orçamento Sintético-Onerado									
Item	Código	Banco	Descrição	Und	Quant.	Valor Unit	Valor Unit com BDI	Total	Peso (%)
4.5.3.1.1	92443	SINAPI	MONTAGEM E DESMONTAGEM DE FÔRMA DE PILARES RETANGULARES E ESTRUTURAS SIMILARES, PÉ-DIREITO SIMPLES, EM CHAPA DE MADEIRA COMPENSADA PLASTIFICADA, 18 UTILIZAÇÕES. AF_09/2020	m²	183,08	48,65	60,81	11.133,19	0,93 %
4.5.3.1.2	103800	SINAPI	PEDRA ARGAMASSADA COM CIMENTO E AREIA 1:3, 40% DE ARGAMASSA EM VOLUME - AREIA E PEDRA DE MÃO COMERCIAIS - FORNECIMENTO E ASSENTAMENTO. AF_08/2022	m³	118,53	667,75	834,68	98.937,62	8,24 %
4.5.3.2			PILAR		1,00		19.934,31	19.934,31	1,66 %
4.5.3.2.1	COMPOSIÇÃO ADAPTADA SINAPI (104486)_3	Próprio	COMPOSIÇÃO PARAMÉTRICA PARA EXECUÇÃO DE ESTRUTURAS DE CONCRETO ARMADO, FCK = 25 MPA. AF_11/2022	m³	4,65	3.427,50	4.284,37	19.934,31	1,66 %
4.5.3.3			TRANSVERSINA		1,00		9.596,98	9.596,98	0,80 %
4.5.3.3.1	COMPOSIÇÃO ADAPTADA SINAPI (104486)_3	Próprio	COMPOSIÇÃO PARAMÉTRICA PARA EXECUÇÃO DE ESTRUTURAS DE CONCRETO ARMADO, FCK = 25 MPA. AF_11/2022	m³	2,24	3.427,50	4.284,37	9.596,98	0,80 %
4.5.3.4			GRAUTE E APARELHO DE APOIO		1,00		13.699,04	13.699,04	1,14 %
4.5.3.4.1	1109680	SICRO3	ARGAMASSA PARA REPAROS E GRAUTEAMENTO - CONFEÇÃO EM MISTURADOR E LANÇAMENTO MANUAL	m³	0,03	4.136,22	5.170,27	165,44	0,01 %
4.5.3.4.2	0307731	SICRO3	APARELHO DE APOIO DE NEOPRENE FRETADO PARA ESTRUTURAS MOLDADAS NO LOCAL - FORNECIMENTO E INSTALAÇÃO	dm³	80,00	135,34	169,17	13.533,60	1,13 %
4.5.4			SUPERESTRUTURA		1,00		141.648,37	141.648,37	11,80 %
4.5.4.1			LONGARINA		1,00		39.416,20	39.416,20	3,28 %
4.5.4.1.1	COMPOSIÇÃO ADAPTADA SINAPI (104486)_3	Próprio	COMPOSIÇÃO PARAMÉTRICA PARA EXECUÇÃO DE ESTRUTURAS DE CONCRETO ARMADO, FCK = 25 MPA. AF_11/2022	m³	9,20	3.427,50	4.284,37	39.416,20	3,28 %
4.5.4.2			TABULEIRO		1,00		102.232,17	102.232,17	8,52 %
4.5.4.2.1	COMPOSIÇÃO ADAPTADA ORSE CÓD. 7307	Próprio	CIMBRAMENTO / ESCORAMENTO TUBULAR DESMONTÁVEL, PARA PONTE OU VIADUTO, EDIFICAÇÃO CIVIL E INDUSTRIAL, INCLUSAS MONTAGEM E DESMONTAGEM	m³	423,63	73,26	91,57	38.791,98	3,23 %



## SECRETARIA DO DESENVOLVIMENTO ECONÔMICO



CONSTRUÇÃO DE UMA PONTE EM ESTRUTURA MISTA, DE CONCRETO ARMADO E PEDRA ARGAMASSADA, NO RIACHO JACARANDÁ, NA LOCALIDADE JACARANDÁ, NA ZONA RURAL DO MUNICÍPIO DE DOMINGOS MOURÃO - PI.

ENCARGOS SOCIAIS: ONERADO

B.D.I.: 25,00 %

SINAPI - 10/2024 - PIAUÍ | SBC - 12/2024 - TSA - TERESINA - PI | SICRO3 - 07/2024 - PIAUÍ | SETOP - 07/2024 - MINAS GERAIS - CENTRAL | SUDECAP - 07/2024 - MINAS GERAIS | CAEMA - 12/2019 - MARANHÃO

Orçamento Sintético-Onerado									
Item	Código	Banco	Descrição	Und	Quant.	Valor Unit	Valor Unit com BDI	Total	Peso (%)
4.5.4.2.2	COMPOSIÇÃO ADAPTADA SINAPI (92538)	Próprio	MONTAGEM E DESMONTAGEM DE FÔRMA DE LAJE MACIÇA, PÉ-DIREITO SIMPLES, EM CHAPA DE MADEIRA COMPENSADA PLASTIFICADA, 18 UTILIZAÇÕES. AF_09/2020	m²	120,50	20,55	25,68	3.094,44	0,26 %
4.5.4.2.3	COMPOSIÇÃO ADAPTADA SINAPI (104486)	Próprio	COMPOSIÇÃO PARAMÉTRICA PARA EXECUÇÃO DE ESTRUTURAS DE CONCRETO ARMADO, FCK = 25 MPA. AF_11/2022	m³	25,00	1.931,07	2.413,83	60.345,75	5,03 %
4.5.5			DRENAGEM		1,00		672,00	672,00	0,06 %
4.5.5.1	COMPOSIÇÃO ADAPTADA SEINFRA Cód. C3068	Próprio	DRENO DE PVC D= 75MM	un	10,00	53,76	67,20	672,00	0,06 %
5			TERRAPLANAGEM		1,00		592.333,17	592.333,17	49,34 %
5.1	COMPOSIÇÃO ADAPTADA SINAPI Cód. 73686	Próprio	LOCACAO DA OBRA, COM USO DE EQUIPAMENTOS TOPOGRAFICOS, INCLUSIVE NIVELADOR	m²	-	24,88	31,10	-	0,00 %
5.2	98525	SINAPI	LIMPEZA MECANIZADA DE CAMADA VEGETAL, VEGETAÇÃO E PEQUENAS ÁRVORES (DIÂMETRO DE TRONCO MENOR QUE 0,20 M), COM TRATOR DE ESTEIRAS. AF_03/2024	m²	8.003,91	0,64	0,80	6.403,13	0,53 %
5.3	5502986	SICRO3	EXPURGO DE JAZIDA	m³	1.283,53	3,17	3,96	5.082,79	0,42 %
5.4	100978	SINAPI	CARGA, MANOBRA E DESCARGA DE SOLOS E MATERIAIS GRANULARES EM CAMINHÃO BASCULANTE 10 M³ - CARGA COM ESCAVADEIRA HIDRÁULICA (CAÇAMBA DE 1,20 M³ / 155 HP) E DESCARGA LIVRE (UNIDADE: M3). AF_07/2020	m³	8.022,09	6,87	8,58	68.829,51	5,73 %
5.5	93588	SINAPI	TRANSPORTE COM CAMINHÃO BASCULANTE DE 10 M³, EM VIA URBANA EM LEITO NATURAL (UNIDADE: M3XKM). AF_07/2020	m3xkm	120.331,31	3,07	3,83	460.868,92	38,39 %
5.6	5502978	SICRO3	COMPACTAÇÃO DE ATERROS A 100% DO PROCTOR NORMAL	m³	8.022,09	4,96	6,20	49.736,94	4,14 %
5.7	COMPOSIÇÃO AL 3002	Próprio	REPARAÇÃO DA JAZIDA	m²	6.417,67	0,18	0,22	1.411,88	0,12 %
6			DRENAGEM		1,00		69.272,50	69.272,50	5,77 %
6.1	0805449	SICRO3	DENTES PARA BUEIROS DUPLOS D = 1,00 M - AREIA, BRITA E PEDRA DE MÃO COMERCIAIS	un	4,00	62,17	77,71	310,84	0,03 %





SECRETARIA DO DESENVOLVIMENTO ECONÔMICO



CONSTRUÇÃO DE UMA PONTE EM ESTRUTURA MISTA, DE CONCRETO ARMADO E PEDRA ARGAMASSADA, NO RIACHO JACARANDÁ, NA LOCALIDADE JACARANDÁ, NA ZONA RURAL DO MUNICÍPIO DE DOMINGOS MOURÃO - PI.

ENCARGOS SOCIAIS: ONERADO

B.D.I.: 25,00 %

SINAPI - 10/2024 - PIAUÍ | SBC - 12/2024 - TSA - TERESINA - PI | SICRO3 - 07/2024 - PIAUÍ | SETOP - 07/2024 - MINAS GERAIS - CENTRAL | SUDECAP - 07/2024 - MINAS GERAIS | CAEMA - 12/2019 - MARANHÃO

Orçamento Sintético-Onerado									
Item	Código	Banco	Descrição	Und	Quant.	Valor Unit	Valor Unit com BDI	Total	Peso (%)
6.2	0804417	SICRO3	BOCA DE BDTC D = 1,00 M - ESCONSIDADE 0° - AREIA E BRITA COMERCIAIS - ALAS ESCONSAS	un	4,00	3.829,85	4.787,31	19.149,24	1,60 %
6.3	0804195	SICRO3	CORPO DE BDTC D = 1,00 M PA4 - AREIA, BRITA E PEDRA DE MÃO COMERCIAIS	m	21,00	1.897,62	2.372,02	49.812,42	4,15 %
7			SERVIÇOS FINAIS		1,00		14.230,11	14.230,11	1,19 %
7.1	COMPOSIÇÃO ADAPTADA AGETOP CIVIL CÓD. 270501	Próprio	LIMPEZA FINAL DE OBRA	m²	427,34	3,09	3,86	1.649,54	0,14 %
7.2	COMPOSIÇÃO AL 350	Próprio	DESMOBILIZAÇÃO DE EQUIPAMENTOS - DER	und	1,00	10.064,46	12.580,57	12.580,57	1,05 %
						Total sem BDI		961.316,97	
						Total do BDI		239.256,05	
						Total Geral		1.200.573,02	



SECRETARIA DO DESENVOLVIMENTO ECONÔMICO

CONSTRUÇÃO DE UMA PONTE EM ESTRUTURA MISTA, DE CONCRETO ARMADO E PEDRA ARGAMASSADA, NO RIACHO JACARANDÁ, NA LOCALIDADE JACARANDÁ, NA ZONA RURAL DO MUNICÍPIO DE DOMINGOS MOURÃO - PI.

ENCARGOS SOCIAIS: ONERADO

B.D.I.: 25,00 %

SINAPI - 10/2024 - PIAUÍ | SBC - 12/2024 - TSA - TERESINA - PI | SICRO3 - 07/2024 - PIAUÍ | SETOP - 07/2024 - MINAS GERAIS - CENTRAL | SUDECAP - 07/2024 - MINAS GERAIS | CAEMA - 12/2019 - MARANHÃO

Mobilização e Desmobilização-Onerado

EQUIPAMENTOS DE GRANDE PORTE		ORIGEM	DESTINO	DM	V (km/h)	FU	QUANT.	Nº VIAGENS (K)	PT (CH)	PT (Cmob)	VT
E9775	ESCAVADEIRA HIDRÁULICA COM MARTELO HIDRÁULICO DE 1.700 KG - 103 KW	TERESINA-PI	LOCAL DA OBRA	84,80	60,00	1,00	1,00	1,00	R\$ 415,91	R\$ 587,82	CAVALO MECÂNICO COM SEMIRREBOQUE COM CAPACIDADE DE 30 T - 265 KW
E9685	ROLO COMPACTADOR PÉ DE CARNEIRO VIBRATÓRIO AUTOPROPELIDO POR PNEUS DE 11,6 T - 82 KW	TERESINA-PI	LOCAL DA OBRA	84,80	60,00	0,50	1,00	2,00	R\$ 415,91	R\$ 587,82	CAVALO MECÂNICO COM SEMIRREBOQUE COM CAPACIDADE DE 30 T - 265 KW
E9515	ESCAVADEIRA HIDRÁULICA SOBRE ESTEIRAS COM CAÇAMBA COM CAPACIDADE DE 1,56 M³ - 118 KW	TERESINA-PI	LOCAL DA OBRA	84,80	60,00	1,00	1,00	2,00	R\$ 415,91	R\$ 1.175,65	CAVALO MECÂNICO COM SEMIRREBOQUE COM CAPACIDADE DE 30 T - 265 KW
E9524	MOTONIVELADORA - 93 KW	TERESINA-PI	LOCAL DA OBRA	84,80	60,00	1,00	1,00	2,00	R\$ 415,91	R\$ 1.175,65	CAVALO MECÂNICO COM SEMIRREBOQUE COM CAPACIDADE DE 30 T - 265 KW
E9540	TRATOR SOBRE ESTEIRAS COM LÂMINA - 127 KW	TERESINA-PI	LOCAL DA OBRA	84,80	60,00	0,50	1,00	2,00	R\$ 415,91	R\$ 587,82	CAVALO MECÂNICO COM SEMIRREBOQUE COM CAPACIDADE DE 30 T - 265 KW
E9577	TRATOR AGRÍCOLA SOBRE PNEUS - 77 KW	TERESINA-PI	LOCAL DA OBRA	84,80	60,00	0,50	1,00	2,00	R\$ 415,91	R\$ 587,82	CAVALO MECÂNICO COM SEMIRREBOQUE COM CAPACIDADE DE 30 T - 265 KW
E9762	ROLO COMPACTADOR DE PNEUS AUTOPROPELIDO DE 27 T - 85 KW	TERESINA-PI	LOCAL DA OBRA	84,80	60,00	0,50	1,00	2,00	R\$ 415,91	R\$ 587,82	CAVALO MECÂNICO COM SEMIRREBOQUE COM CAPACIDADE DE 30 T - 265 KW
00014525	ESCAVADEIRA HIDRAULICA SOBRE ESTEIRAS COM CACAMBA DE 1,20 M3, PESO OPERACIONAL 21 T, POTENCIA BRUTA 155 HP	TERESINA-PI	LOCAL DA OBRA	84,80	60,00	1,00	1,00	2,00	R\$ 415,91	R\$ 1.175,65	CAVALO MECÂNICO COM SEMIRREBOQUE COM CAPACIDADE DE 30 T - 265 KW
E9584	CARREGADEIRA DE PNEUS COM CAPACIDADE DE 1,72 M³ - 113 KW	TERESINA-PI	LOCAL DA OBRA	84,80	60,00	1,00	1,00	2,00	R\$ 415,91	R\$ 1.175,65	CAVALO MECÂNICO COM SEMIRREBOQUE COM CAPACIDADE DE 30 T - 265 KW
E9574	PERFURATRIZ SOBRE ESTEIRAS - 145 KW	TERESINA-PI	LOCAL DA OBRA	84,80	60,00	1,00	1,00	2,00	R\$ 415,91	R\$ 1.175,64	CAVALO MECÂNICO COM SEMIRREBOQUE COM CAPACIDADE DE 30 T - 265 KW

TOTAL: R\$ 8.817,34

VEÍCULOS DE PRODUÇÃO		ORIGEM	DESTINO	DM	V (km/h)	FU	QUANT.	Nº VIAGENS (K)	PT (CH)	PT (Cmob)	VT
E9667	CAMINHÃO BASCULANTE COM CAPACIDADE DE 14 M³ - 188 KW	TERESINA-PI	LOCAL DA OBRA	84,80	60,00	1,00	1,00	1,00	R\$ 305,50	R\$ 431,77	CONDUÇÃO POR CONTA PRÓPRIA
E9592	CAMINHÃO CARROCERIA COM CAPACIDADE DE 15 T - 188 KW	TERESINA-PI	LOCAL DA OBRA	84,80	60,00	1,00	1,00	1,00	R\$ 254,71	R\$ 359,99	CONDUÇÃO POR CONTA PRÓPRIA
E9571	CAMINHÃO TANQUE COM CAPACIDADE DE 10.000 L - 188 KW	TERESINA-PI	LOCAL DA OBRA	84,80	60,00	1,00	1,00	1,00	R\$ 322,19	R\$ 455,36	CONDUÇÃO POR CONTA PRÓPRIA

TOTAL: R\$ 1.247,12

CUSTO DE MOBILIZAÇÃO E EQUIPAMENTOS R\$ 10.064,46

CUSTO DESMOBILIZAÇÃO DE EQUIPAMENTOS R\$ 10.064,46

CMob representa o custo de mobilização e desmobilização; DM representa a distância de mobilização, em quilômetros (km) ou em milhas náuticas (mi); K representa o fator relacionado à necessidade de retorno do veículo a sua origem; FU representa o fator de utilização do veículo transportador; V representa a velocidade média de transporte, em km/h ou nós; CH representa o custo horário do veículo transportador; O fator K será igual a 1 quando o veículo não retornar e 2 quando o veículo transportador retornar ao local de origem; Já o fator FU representa o inverso do número de equipamentos a serem transportados nos diferentes veículos transportadores.

$$CM_{ob} = \left( \frac{DM \times K \times FU}{V} \right) \times CH$$



SECRETARIA DO DESENVOLVIMENTO ECONÔMICO





CONSTRUÇÃO DE UMA PONTE EM ESTRUTURA MISTA, DE CONCRETO ARMADO E PEDRA ARGAMASSADA, NO RIACHO JACARANDÁ, NA LOCALIDADE JACARANDÁ, NA ZONA RURAL DO MUNICÍPIO DE DOMINGOS MOURÃO - PI.

ENCARGOS SOCIAIS: ONERADO

B.D.I.: 25,00 %

SINAPI - 10/2024 - PIAUÍ | SBC - 12/2024 - TSA - TERESINA - PI | SICRO3 - 07/2024 - PIAUÍ | SETOP - 07/2024 - MINAS GERAIS - CENTRAL | SUDECAP - 07/2024 - MINAS GERAIS | CAEMA - 12/2019 - MARANHÃO

Composições Analíticas com Preço Unitário-Onerado									
Composições Principais									
1.1	Código	Banco	Descrição	Tipo		Und	Quant.	Valor Unit	Total
Composição	COMPOSIÇÃO ADAPTADA SETOP (CO-27367)	Próprio	LEVANTAMENTO PLANIALTIMÉTRICO E CADASTRAL TERRENO DE 10.001 A 50.000 M2	CO-		m²	1,0000000	0,38	0,38
					Custo Horário da Execução (A) + (B) + (C)				0
					(D) Produção de Equipe				1
					(E) Custo Unitário da Execução [(A) + (B) + (C)] / (D)				0
G					Unidade	Preço Unitário			Custo Horário
Composição	COMPOSIÇÃO ADAPTADA SETOP (CO-27679)	Emp	LEVANTAMENTO PLANIALTIMÉTRICO E CADASTRAL PARA TERRENOS COM ÁREAS MAIORES QUE 10.001M2 E MENORES QUE 50.000M2	0,0000200	un	19.321,77			0,38
					(G)Total:				0,38
				MO sem LS =>	0,28	LS =>	0,01	MO com LS =>	0,29
				Valor do BDI =>	0,09		Valor com BDI =>		0,47
1.2	Código	Banco	Descrição	Tipo		Und	Quant.	Valor Unit	Total
Composição	010404	CAEMA	SONDAGEM DO TERRENO - PERCUSSÃO (SPT)	104		M	1,0000000	44,66	44,66
Insumo	E200320201	CAEMA	SONDAGEM A PERCUSSÃO NBR- 06484, PERFURACAO PARA SIMPLES	Serviços		UN	1,0000000	44,66	44,66
				MO sem LS =>	0,00	LS =>	0,00	MO com LS =>	0,00
				Valor do BDI =>	11,16		Valor com BDI =>		55,82
1.3	Código	Banco	Descrição	Tipo		Und	Quant.	Valor Unit	Total
Composição	000038	SBC	PROJETO EXECUTIVO ESTRUTURAL	PROJETOS		m²	1,0000000	20,00	20,00
Insumo	041005	SBC	PROJETO EXECUTIVO ESTRUTURAL	Material		m²	1,0000000	20,00	20,00
				MO sem LS =>	0,00	LS =>	0,00	MO com LS =>	0,00
				Valor do BDI =>	5,00		Valor com BDI =>		25,00
1.4	Código	Banco	Descrição	Tipo		Und	Quant.	Valor Unit	Total
Composição	COMPOSIÇÃO ADAPTADA SUDECAP (62.03.02)	Próprio	PROJETO DE TERRAPLENAGEM	62,03		KM	1,0000000	2.411,29	2.411,29
Composição Auxiliar	90777	SINAPI	ENGENHEIRO CIVIL DE OBRA JUNIOR COM ENCARGOS COMPLEMENTARES	SEDI - SERVIÇOS DIVERSOS		H	16,0000000	121,14	1.938,24
Composição Auxiliar	90775	SINAPI	DESENHISTA PROJETISTA COM ENCARGOS COMPLEMENTARES	SEDI - SERVIÇOS DIVERSOS		H	16,0000000	27,05	432,80

<div><div></div><div>SECRETARIA DO DESENVOLVIMENTO ECONÔMICO</div><div></div></div>									
CONSTRUÇÃO DE UMA PONTE EM ESTRUTURA MISTA, DE CONCRETO ARMADO E PEDRA ARGAMASSADA, NO RIACHO JACARANDÁ, NA LOCALIDADE JACARANDÁ, NA ZONA RURAL DO MUNICÍPIO DE DOMINGOS MOURÃO - PI.									
ENCARGOS SOCIAIS: ONERADO									
B.D.I.: 25,00 %									
SINAPI - 10/2024 - PIAUÍ   SBC - 12/2024 - TSA - TERESINA - PI   SICRO3 - 07/2024 - PIAUÍ   SETOP - 07/2024 - MINAS GERAIS - CENTRAL   SUDECAP - 07/2024 - MINAS GERAIS   CAEMA - 12/2019 - MARANHÃO									
Composições Analíticas com Preço Unitário-Onerado									
Composições Principais									
Insumo	94.07.01	SUDECAP	XEROX PRETO/BRANCO - FORMATO A4	Material		UN	150,0000000	0,25	37,50
Insumo	94.11.01	SUDECAP	ENCADERNACAO A4 ACETATO, PVC/CROMICOTE, C/ESPIRAL	Material		UN	0,5000000	5,51	2,75
				MO sem LS =>	2.302,40	LS =>	0,00	MO com LS =>	2.302,40
				Valor do BDI =>	602,82		Valor com BDI =>		3.014,11
2.1	Código	Banco	Descrição	Tipo		Und	Quant.	Valor Unit	Total
Composição	COMPOSIÇÃO AL 95	Próprio	ADMINISTRAÇÃO LOCAL DA OBRA	SEDI - SERVIÇOS DIVERSOS		und	1,0000000	35.454,76	35.454,76
Composição Auxiliar	90767	SINAPI	APONTADOR OU APROPRIADOR COM ENCARGOS COMPLEMENTARES	SEDI - SERVIÇOS DIVERSOS		H	264,0000000	21,78	5.749,92
Composição Auxiliar	90776	SINAPI	ENCARREGADO GERAL COM ENCARGOS COMPLEMENTARES	SEDI - SERVIÇOS DIVERSOS		H	330,0000000	33,38	11.015,40
Composição Auxiliar	90778	SINAPI	ENGENHEIRO CIVIL DE OBRA PLENO COM ENCARGOS COMPLEMENTARES	SEDI - SERVIÇOS DIVERSOS		H	154,0000000	121,36	18.689,44
				MO sem LS =>	33.637,12	LS =>	0,00	MO com LS =>	33.637,12
				Valor do BDI =>	8.863,69		Valor com BDI =>		44.318,45
3.1	Código	Banco	Descrição	Tipo		Und	Quant.	Valor Unit	Total
Composição	103689	SINAPI	FORNECIMENTO E INSTALAÇÃO DE PLACA DE OBRA COM CHAPA GALVANIZADA E ESTRUTURA DE MADEIRA. AF_03/2022_PS	PAVI - PAVIMENTAÇÃO		m²	1,0000000	461,94	461,94
Composição Auxiliar	102234	SINAPI	PINTURA IMUNIZANTE PARA MADEIRA, 2 DEMÃOS. AF_01/2021	PINT - PINTURAS		m²	0,5000000	23,99	11,99
Composição Auxiliar	88316	SINAPI	SERVENTE COM ENCARGOS COMPLEMENTARES	SEDI - SERVIÇOS DIVERSOS		H	1,1186000	20,64	23,08
Composição Auxiliar	88262	SINAPI	CARPINTEIRO DE FORMAS COM ENCARGOS COMPLEMENTARES	SEDI - SERVIÇOS DIVERSOS		H	0,3729000	25,64	9,56
Insumo	00005065	SINAPI	PREGO DE ACO POLIDO COM CABECA 10 X 10 (7/8 X 17)	Material		KG	0,0113000	38,70	0,43
Insumo	00004813	SINAPI	PLACA DE OBRA (PARA CONSTRUCAO CIVIL) EM CHAPA GALVANIZADA *N. 22*, ADESIVADA, DE *2,4 X 1,2* M (SEM POSTES PARA FIXACAO)	Material		M²	1,0000000	400,00	400,00
Insumo	00005069	SINAPI	PREGO DE ACO POLIDO COM CABECA 17 X 27 (2 1/2 X 11)	Material		KG	0,0132000	20,74	0,27
Insumo	00004509	SINAPI	SARRAFO *2,5 X 10* CM EM PINUS, MISTA OU EQUIVALENTE DA REGIAO - BRUTA	Material		M	3,2083000	5,18	16,61
				MO sem LS =>	27,61	LS =>	0,00	MO com LS =>	27,61
				Valor do BDI =>	115,48		Valor com BDI =>		577,42





SECRETARIA DO DESENVOLVIMENTO ECONÔMICO



CONSTRUÇÃO DE UMA PONTE EM ESTRUTURA MISTA, DE CONCRETO ARMADO E PEDRA ARGAMASSADA, NO RIACHO JACARANDÁ, NA LOCALIDADE JACARANDÁ, NA ZONA RURAL DO MUNICÍPIO DE DOMINGOS MOURÃO - PI.

ENCARGOS SOCIAIS: ONERADO

B.D.I.: 25,00 %

SINAPI - 10/2024 - PIAUÍ | SBC - 12/2024 - TSA - TERESINA - PI | SICRO3 - 07/2024 - PIAUÍ | SETOP - 07/2024 - MINAS GERAIS - CENTRAL | SUDECAP - 07/2024 - MINAS GERAIS | CAEMA - 12/2019 - MARANHÃO

Composições Analíticas com Preço Unitário-Onerado

Composições Principais

3.2	Código	Banco	Descrição	Tipo	Und	Quant.	Valor Unit	Total
Composição	93584	SINAPI	EXECUÇÃO DE DEPÓSITO EM CANTEIRO DE OBRA EM CHAPA DE MADEIRA COMPENSADA, NÃO INCLUSO MOBILIÁRIO. AF_04/2016	CANT - CANTEIRO DE OBRAS	m²	1,0000000	766,67	766,67
Composição Auxiliar	91170	SINAPI	FIXAÇÃO DE TUBOS HORIZONTAIS DE PVC ÁGUA, PVC ESGOTO, PVC ÁGUA PLUVIAL, CPVC, PPR, COBRE OU AÇO, DIÂMETROS MENORES OU IGUAIS A 40 MM, COM ABRAÇADEIRA METÁLICA RÍGIDA TIPO U PERFIL 1 1/4", FIXADA EM PERFILADO EM LAJE. AF_09/2023_PS	INHI - INSTALAÇÕES HIDROS SANITÁRIAS	M	0,1325000	10,81	1,43
Composição Auxiliar	97586	SINAPI	LUMINÁRIA TIPO CALHA, DE SOBREPOR, COM 2 LÂMPADAS TUBULARES FLUORESCENTES DE 36 W, COM REATOR DE PARTIDA RÁPIDA - FORNECIMENTO E INSTALAÇÃO. AF_02/2020	INEL - INSTALAÇÃO ELÉTRICA/ELETRIFICAÇÃO E ILUMINAÇÃO EXTERNA	UN	0,0662000	156,88	10,38
Composição Auxiliar	98442	SINAPI	PAREDE DE MADEIRA COMPENSADA PARA CONSTRUÇÃO TEMPORÁRIA EM CHAPA SIMPLES, EXTERNA, COM ÁREA LÍQUIDA MENOR QUE 6 M², SEM VÃO. AF_05/2018	CANT - CANTEIRO DE OBRAS	m²	0,5911000	122,84	72,61
Composição Auxiliar	91870	SINAPI	ELETRODUTO RÍGIDO ROSCÁVEL, PVC, DN 20 MM (1/2"), PARA CIRCUITOS TERMINAIS, INSTALADO EM PAREDE - FORNECIMENTO E INSTALAÇÃO. AF_03/2023	INEL - INSTALAÇÃO ELÉTRICA/ELETRIFICAÇÃO E ILUMINAÇÃO EXTERNA	M	0,1722000	12,05	2,07
Composição Auxiliar	98441	SINAPI	PAREDE DE MADEIRA COMPENSADA PARA CONSTRUÇÃO TEMPORÁRIA EM CHAPA SIMPLES, EXTERNA, SEM VÃO. AF_03/2024	CANT - CANTEIRO DE OBRAS	m²	0,5136000	104,24	53,53
Composição Auxiliar	91341	SINAPI	PORTA EM ALUMÍNIO DE ABRIR TIPO VENEZIANA COM GUARNIÇÃO, FIXAÇÃO COM PARAFUSOS - FORNECIMENTO E INSTALAÇÃO. AF_12/2019	ESQV - ESQUADRIAS/FERRAGENS/VIDROS	m²	0,1530000	536,45	82,07
Composição Auxiliar	98446	SINAPI	PAREDE DE MADEIRA COMPENSADA PARA CONSTRUÇÃO TEMPORÁRIA EM CHAPA SIMPLES, EXTERNA, COM ÁREA LÍQUIDA MENOR QUE 6 M², COM VÃO. AF_03/2024	CANT - CANTEIRO DE OBRAS	m²	0,6255000	151,48	94,75
Composição Auxiliar	91924	SINAPI	CABO DE COBRE FLEXÍVEL ISOLADO, 1,5 MM², ANTI-CHAMA 450/750 V, PARA CIRCUITOS TERMINAIS - FORNECIMENTO E INSTALAÇÃO. AF_03/2023	INEL - INSTALAÇÃO ELÉTRICA/ELETRIFICAÇÃO E ILUMINAÇÃO EXTERNA	M	0,6755000	3,04	2,05
Composição Auxiliar	92023	SINAPI	INTERRUPTOR SIMPLES (1 MÓDULO) COM 1 TOMADA DE EMBUTIR 2P+T 10 A, INCLUINDO SUPORTE E PLACA - FORNECIMENTO E INSTALAÇÃO. AF_03/2023	INEL - INSTALAÇÃO ELÉTRICA/ELETRIFICAÇÃO E ILUMINAÇÃO EXTERNA	UN	0,0662000	49,78	3,29
Composição Auxiliar	93382	SINAPI	REATERRO MANUAL DE VALAS, COM COMPACTADOR DE SOLOS DE PERCUSSÃO. AF_08/2023	MOVT - MOVIMENTO DE TERRA	m³	0,0106000	25,34	0,26

<div><div></div><div>SECRETARIA DO DESENVOLVIMENTO ECONÔMICO</div><div></div></div>								
CONSTRUÇÃO DE UMA PONTE EM ESTRUTURA MISTA, DE CONCRETO ARMADO E PEDRA ARGAMASSADA, NO RIACHO JACARANDÁ, NA LOCALIDADE JACARANDÁ, NA ZONA RURAL DO MUNICÍPIO DE DOMINGOS MOURÃO - PI.								
ENCARGOS SOCIAIS: ONERADO								
B.D.I.: 25,00 %								
SINAPI - 10/2024 - PIAUÍ   SBC - 12/2024 - TSA - TERESINA - PI   SICRO3 - 07/2024 - PIAUÍ   SETOP - 07/2024 - MINAS GERAIS - CENTRAL   SUDECAP - 07/2024 - MINAS GERAIS   CAEMA - 12/2019 - MARANHÃO								
Composições Analíticas com Preço Unitário-Onerado								
Composições Principais								
Composição Auxiliar	98445	SINAPI	PAREDE DE MADEIRA COMPENSADA PARA CONSTRUÇÃO TEMPORÁRIA EM CHAPA SIMPLES, EXTERNA, COM ÁREA LÍQUIDA MAIOR OU IGUAL A 6 M², COM VÃO. AF_03/2024	CANT - CANTEIRO DE OBRAS	m²	0,8023000	121,10	97,15
Composição Auxiliar	95240	SINAPI	LASTRO DE CONCRETO MAGRO, APLICADO EM PISOS, LAJES SOBRE SOLO OU RADIER, ESPESSURA DE 3 CM. AF_01/2024	FUES - FUNDAÇÕES E ESTRUTURAS	m²	0,0093000	22,82	0,21
Composição Auxiliar	101165	SINAPI	ALVENARIA DE EMBASAMENTO COM BLOCO ESTRUTURAL DE CONCRETO, DE 14X19X29CM E ARGAMASSA DE ASSENTAMENTO COM PREPARO EM BETONEIRA. AF_05/2020	FUES - FUNDAÇÕES E ESTRUTURAS	m³	0,0417000	828,80	34,56
Composição Auxiliar	94210	SINAPI	TELHAMENTO COM TELHA ONDULADA DE FIBROCIMENTO E = 6 MM, COM RECOBRIMENTO LATERAL DE 1 1/4 DE ONDA PARA TELHADO COM INCLINAÇÃO MÁXIMA DE 10°, COM ATÉ 2 ÁGUAS, INCLUSO IÇAMENTO. AF_07/2019	COBE - COBERTURA	m²	1,7192000	60,06	103,25
Composição Auxiliar	88489	SINAPI	PINTURA LÁTEX ACRÍLICA PREMIUM, APLICAÇÃO MANUAL EM PAREDES, DUAS DEMÃOS. AF_04/2023	PINT - PINTURAS	m²	5,0649000	11,87	60,12
Composição Auxiliar	91852	SINAPI	ELETRODUTO FLEXÍVEL CORRUGADO, PVC, DN 20 MM (1/2"), PARA CIRCUITOS TERMINAIS, INSTALADO EM PAREDE - FORNECIMENTO E INSTALAÇÃO. AF_03/2023	INEL - INSTALAÇÃO ELÉTRICA/ELETRIFICAÇÃO E ILUMINAÇÃO EXTERNA	M	0,0662000	8,50	0,56
Composição Auxiliar	91173	SINAPI	FIXAÇÃO DE TUBOS VERTICAIS DE PVC ÁGUA, PVC ESGOTO, PVC ÁGUA PLUVIAL, CPVC, PPR, COBRE OU AÇO, DIÂMETROS MENORES OU IGUAIS A 40 MM, COM ABRAÇADEIRA METÁLICA RÍGIDA TIPO U PERFIL 1 1/4", FIXADA EM PERFILADO EM PAREDE. AF_09/2023_PS	INHI - INSTALAÇÕES HIDROS SANITÁRIAS	M	0,1722000	4,04	0,69
Composição Auxiliar	95241	SINAPI	LASTRO DE CONCRETO MAGRO, APLICADO EM PISOS, LAJES SOBRE SOLO OU RADIER, ESPESSURA DE 5 CM. AF_01/2024	FUES - FUNDAÇÕES E ESTRUTURAS	m²	1,5110000	44,49	67,22
Composição Auxiliar	92543	SINAPI	TRAMA DE MADEIRA COMPOSTA POR TERÇAS PARA TELHADOS DE ATÉ 2 ÁGUAS PARA TELHA ONDULADA DE FIBROCIMENTO, METÁLICA, PLÁSTICA OU TERMOACÚSTICA, INCLUSO TRANSPORTE VERTICAL. AF_07/2019	COBE - COBERTURA	m²	1,7192000	16,05	27,59
Composição Auxiliar	91862	SINAPI	ELETRODUTO RÍGIDO ROSCÁVEL, PVC, DN 20 MM (1/2"), PARA CIRCUITOS TERMINAIS, INSTALADO EM FORRO - FORNECIMENTO E INSTALAÇÃO. AF_03/2023	INEL - INSTALAÇÃO ELÉTRICA/ELETRIFICAÇÃO E ILUMINAÇÃO EXTERNA	M	0,1325000	9,26	1,22
Composição Auxiliar	95805	SINAPI	CONDULETE DE PVC, TIPO B, PARA ELETRODUTO DE PVC SOLDÁVEL DN 25 MM (3/4"), APARENTE - FORNECIMENTO E INSTALAÇÃO. AF_10/2022	INEL - INSTALAÇÃO ELÉTRICA/ELETRIFICAÇÃO E ILUMINAÇÃO EXTERNA	UN	0,1325000	22,71	3,00
Composição Auxiliar	93358	SINAPI	ESCAVAÇÃO MANUAL DE VALA. AF_09/2024	MOVT - MOVIMENTO DE	m³	0,0404000	81,64	3,29



SECRETARIA DO DESENVOLVIMENTO ECONÔMICO



CONSTRUÇÃO DE UMA PONTE EM ESTRUTURA MISTA, DE CONCRETO ARMADO E PEDRA ARGAMASSADA, NO RIACHO JACARANDÁ, NA LOCALIDADE JACARANDÁ, NA ZONA RURAL DO MUNICÍPIO DE DOMINGOS MOURÃO - PI.

ENCARGOS SOCIAIS: ONERADO

B.D.I.: 25,00 %

SINAPI - 10/2024 - PIAUÍ | SBC - 12/2024 - TSA - TERESINA - PI | SICRO3 - 07/2024 - PIAUÍ | SETOP - 07/2024 - MINAS GERAIS - CENTRAL | SUDECAP - 07/2024 - MINAS GERAIS | CAEMA - 12/2019 - MARANHÃO

Composições Analíticas com Preço Unitário-Onerado									
Composições Principais									
Composição Auxiliar	94559	SINAPI	JANELA DE AÇO TIPO BASCULANTE PARA VIDROS, COM BATENTE, FERRAGENS E PINTURA ANTICORROSIVA. EXCLUSIVE VIDROS, ACABAMENTO, ALIZAR E CONTRAMARCO. FORNECIMENTO E INSTALAÇÃO. AF_12/2019	ESQV - ESQUADRIAS/FERRAGENS/VIDROS	m²	0,0662000	668,16	44,23	
Insumo	00011455	SINAPI	FERROLHO COM FECHO / TRINCO REDONDO, EM ACO GALVANIZADO / ZINCADO, DE SOBREPOR, COM COMPRIMENTO DE 8" E ESPESSURA MINIMA DA CHAPA DE 1,50 MM	Material	UN	0,0662000	17,25	1,14	
				MO sem LS =>	164,79	LS =>	0,00	MO com LS =>	164,79
				Valor do BDI =>	191,66		Valor com BDI =>		958,33
3.3	Código	Banco	Descrição	Tipo	Und	Quant.	Valor Unit	Total	
Composição	93583	SINAPI	EXECUÇÃO DE CENTRAL DE FÔRMAS, PRODUÇÃO DE ARGAMASSA OU CONCRETO EM CANTEIRO DE OBRA, NÃO INCLUSO MOBILIÁRIO E EQUIPAMENTOS. AF_04/2016	CANT - CANTEIRO DE OBRAS	m²	1,0000000	480,35	480,35	
Composição Auxiliar	91926	SINAPI	CABO DE COBRE FLEXÍVEL ISOLADO, 2,5 MM², ANTI-CHAMA 450/750 V, PARA CIRCUITOS TERMINAIS - FORNECIMENTO E INSTALAÇÃO. AF_03/2023	INEL - INSTALAÇÃO ELÉTRICA/ELETRIFICAÇÃO E ILUMINAÇÃO EXTERNA	M	2,0870000	4,46	9,30	
Composição Auxiliar	95805	SINAPI	CONDULETE DE PVC, TIPO B, PARA ELETRODUTO DE PVC SOLDÁVEL DN 25 MM (3/4"), APARENTE - FORNECIMENTO E INSTALAÇÃO. AF_10/2022	INEL - INSTALAÇÃO ELÉTRICA/ELETRIFICAÇÃO E ILUMINAÇÃO EXTERNA	UN	0,3865000	22,71	8,77	
Composição Auxiliar	91862	SINAPI	ELETRODUTO RÍGIDO ROSCÁVEL, PVC, DN 20 MM (1/2"), PARA CIRCUITOS TERMINAIS, INSTALADO EM FORRO - FORNECIMENTO E INSTALAÇÃO. AF_03/2023	INEL - INSTALAÇÃO ELÉTRICA/ELETRIFICAÇÃO E ILUMINAÇÃO EXTERNA	M	0,4251000	9,26	3,93	
Composição Auxiliar	88489	SINAPI	PINTURA LÁTEX ACRÍLICA PREMIUM, APLICAÇÃO MANUAL EM PAREDES, DUAS DEMÃOS. AF_04/2023	PINT - PINTURAS	m²	0,4761000	11,87	5,65	
Composição Auxiliar	92023	SINAPI	INTERRUPTOR SIMPLES (1 MÓDULO) COM 1 TOMADA DE EMBUTIR 2P+T 10 A, INCLUINDO SUPORTE E PLACA - FORNECIMENTO E INSTALAÇÃO. AF_03/2023	INEL - INSTALAÇÃO ELÉTRICA/ELETRIFICAÇÃO E ILUMINAÇÃO EXTERNA	UN	0,0966000	49,78	4,80	
Composição Auxiliar	97886	SINAPI	CAIXA ENTERRADA ELÉTRICA RETANGULAR, EM ALVENARIA COM TIJOLOS CERÂMICOS MACIÇOS, FUNDO COM BRITA, DIMENSÕES INTERNAS: 0,3X0,3X0,3 M. AF_12/2020	INEL - INSTALAÇÃO ELÉTRICA/ELETRIFICAÇÃO E ILUMINAÇÃO EXTERNA	UN	0,0966000	178,88	17,27	





SECRETARIA DO DESENVOLVIMENTO ECONÔMICO



CONSTRUÇÃO DE UMA PONTE EM ESTRUTURA MISTA, DE CONCRETO ARMADO E PEDRA ARGAMASSADA, NO RIACHO JACARANDÁ, NA LOCALIDADE JACARANDÁ, NA ZONA RURAL DO MUNICÍPIO DE DOMINGOS MOURÃO - PI.

ENCARGOS SOCIAIS: ONERADO

B.D.I.: 25,00 %

SINAPI - 10/2024 - PIAUÍ | SBC - 12/2024 - TSA - TERESINA - PI | SICRO3 - 07/2024 - PIAUÍ | SETOP - 07/2024 - MINAS GERAIS - CENTRAL | SUDECAP - 07/2024 - MINAS GERAIS | CAEMA - 12/2019 - MARANHÃO

Composições Analíticas com Preço Unitário-Onerado

Composições Principais

Composição Auxiliar	91173	SINAPI	FIXAÇÃO DE TUBOS VERTICAIS DE PVC ÁGUA, PVC ESGOTO, PVC ÁGUA PLUVIAL, CPVC, PPR, COBRE OU AÇO, DIÂMETROS MENORES OU IGUAIS A 40 MM, COM ABRAÇADEIRA METÁLICA RÍGIDA TIPO U PERFIL 1 1/4", FIXADA EM PERFILADO EM PAREDE. AF_09/2023_PS	INHI - INSTALAÇÕES HIDROS SANITÁRIAS	M	0,4638000	4,04	1,87
Composição Auxiliar	92008	SINAPI	TOMADA BAIXA DE EMBUTIR (2 MÓDULOS), 2P+T 10 A, INCLUINDO SUPORTE E PLACA - FORNECIMENTO E INSTALAÇÃO. AF_03/2023	INEL - INSTALAÇÃO ELÉTRICA/ELETRIFICAÇÃO E ILUMINAÇÃO EXTERNA	UN	0,2899000	47,66	13,81
Composição Auxiliar	98441	SINAPI	PAREDE DE MADEIRA COMPENSADA PARA CONSTRUÇÃO TEMPORÁRIA EM CHAPA SIMPLES, EXTERNA, SEM VÃO. AF_03/2024	CANT - CANTEIRO DE OBRAS	m²	0,0966000	104,24	10,06
Composição Auxiliar	98445	SINAPI	PAREDE DE MADEIRA COMPENSADA PARA CONSTRUÇÃO TEMPORÁRIA EM CHAPA SIMPLES, EXTERNA, COM ÁREA LÍQUIDA MAIOR OU IGUAL A 6 M², COM VÃO. AF_03/2024	CANT - CANTEIRO DE OBRAS	m²	0,1508000	121,10	18,26
Composição Auxiliar	92981	SINAPI	CABO DE COBRE FLEXÍVEL ISOLADO, 16 MM², ANTI-CHAMA 450/750 V, PARA DISTRIBUIÇÃO - FORNECIMENTO E INSTALAÇÃO. AF_10/2020	INEL - INSTALAÇÃO ELÉTRICA/ELETRIFICAÇÃO E ILUMINAÇÃO EXTERNA	M	0,4831000	17,09	8,25
Composição Auxiliar	91924	SINAPI	CABO DE COBRE FLEXÍVEL ISOLADO, 1,5 MM², ANTI-CHAMA 450/750 V, PARA CIRCUITOS TERMINAIS - FORNECIMENTO E INSTALAÇÃO. AF_03/2023	INEL - INSTALAÇÃO ELÉTRICA/ELETRIFICAÇÃO E ILUMINAÇÃO EXTERNA	M	1,0821000	3,04	3,28
Composição Auxiliar	93358	SINAPI	ESCAVAÇÃO MANUAL DE VALA. AF_09/2024	MOVT - MOVIMENTO DE	m³	0,0078000	81,64	0,63
Composição Auxiliar	101891	SINAPI	DISJUNTOR MONOPOLAR TIPO NEMA, CORRENTE NOMINAL DE 35 ATÉ 50A - FORNECIMENTO E INSTALAÇÃO. AF_10/2020	INEL - INSTALAÇÃO ELÉTRICA/ELETRIFICAÇÃO E ILUMINAÇÃO EXTERNA	UN	0,2899000	28,59	8,28
Composição Auxiliar	98442	SINAPI	PAREDE DE MADEIRA COMPENSADA PARA CONSTRUÇÃO TEMPORÁRIA EM CHAPA SIMPLES, EXTERNA, COM ÁREA LÍQUIDA MENOR QUE 6 M², SEM VÃO. AF_05/2018	CANT - CANTEIRO DE OBRAS	m²	0,1111000	122,84	13,64
Composição Auxiliar	91170	SINAPI	FIXAÇÃO DE TUBOS HORIZONTAIS DE PVC ÁGUA, PVC ESGOTO, PVC ÁGUA PLUVIAL, CPVC, PPR, COBRE OU AÇO, DIÂMETROS MENORES OU IGUAIS A 40 MM, COM ABRAÇADEIRA METÁLICA RÍGIDA TIPO U PERFIL 1 1/4", FIXADA EM PERFILADO EM LAJE. AF_09/2023_PS	INHI - INSTALAÇÕES HIDROS SANITÁRIAS	M	0,4251000	10,81	4,59
Composição Auxiliar	94210	SINAPI	TELHAMENTO COM TELHA ONDULADA DE FIBROCIMENTO E = 6 MM, COM RECOBRIMENTO LATERAL DE 1 1/4 DE ONDA PARA TELHADO COM INCLINAÇÃO MÁXIMA DE 10°, COM ATÉ 2 ÁGUAS, INCLUSO IÇAMENTO. AF_07/2019	COBE - COBERTURA	m²	1,9256000	60,06	115,65





SECRETARIA DO DESENVOLVIMENTO ECONÔMICO



CONSTRUÇÃO DE UMA PONTE EM ESTRUTURA MISTA, DE CONCRETO ARMADO E PEDRA ARGAMASSADA, NO RIACHO JACARANDÁ, NA LOCALIDADE JACARANDÁ, NA ZONA RURAL DO MUNICÍPIO DE DOMINGOS MOURÃO - PI.

ENCARGOS SOCIAIS: ONERADO

B.D.I.: 25,00 %

SINAPI - 10/2024 - PIAUÍ | SBC - 12/2024 - TSA - TERESINA - PI | SICRO3 - 07/2024 - PIAUÍ | SETOP - 07/2024 - MINAS GERAIS - CENTRAL | SUDECAP - 07/2024 - MINAS GERAIS | CAEMA - 12/2019 - MARANHÃO

Composições Analíticas com Preço Unitário-Onerado

Composições Principais

Composição Auxiliar	97586	SINAPI	LUMINÁRIA TIPO CALHA, DE SOBREPOR, COM 2 LÂMPADAS TUBULARES FLUORESCENTES DE 36 W, COM REATOR DE PARTIDA RÁPIDA - FORNECIMENTO E INSTALAÇÃO. AF_02/2020	INEL - INSTALAÇÃO ELÉTRICA/ELETRIFICAÇÃO E ILUMINAÇÃO EXTERNA		UN	0,1932000	156,88	30,30
Composição Auxiliar	91870	SINAPI	ELETRODUTO RÍGIDO ROSCÁVEL, PVC, DN 20 MM (1/2"), PARA CIRCUITOS TERMINAIS, INSTALADO EM PAREDE - FORNECIMENTO E INSTALAÇÃO. AF_03/2023	INEL - INSTALAÇÃO ELÉTRICA/ELETRIFICAÇÃO E ILUMINAÇÃO EXTERNA		M	0,4638000	12,05	5,58
Composição Auxiliar	92543	SINAPI	TRAMA DE MADEIRA COMPOSTA POR TERÇAS PARA TELHADOS DE ATÉ 2 ÁGUAS PARA TELHA ONDULADA DE FIBROCIMENTO, METÁLICA, PLÁSTICA OU TERMOACÚSTICA, INCLUSO TRANSPORTE VERTICAL. AF_07/2019	COBE - COBERTURA		m²	1,9256000	16,05	30,90
Composição Auxiliar	98446	SINAPI	PAREDE DE MADEIRA COMPENSADA PARA CONSTRUÇÃO TEMPORÁRIA EM CHAPA SIMPLES, EXTERNA, COM ÁREA LÍQUIDA MENOR QUE 6 M², COM VÃO. AF_03/2024	CANT - CANTEIRO DE OBRAS		m²	0,1176000	151,48	17,81
Composição Auxiliar	95241	SINAPI	LASTRO DE CONCRETO MAGRO, APLICADO EM PISOS, LAJES SOBRE SOLO OU RADIER, ESPESSURA DE 5 CM. AF_01/2024	FUES - FUNDAÇÕES E ESTRUTURAS		m²	1,9256000	44,49	85,66
Composição Auxiliar	96985	SINAPI	HASTE DE ATERRAMENTO, DIÂMETRO 5/8", COM 3 METROS - FORNECIMENTO E INSTALAÇÃO. AF_08/2023	INEL - INSTALAÇÃO ELÉTRICA/ELETRIFICAÇÃO E ILUMINAÇÃO EXTERNA		UN	0,0966000	85,36	8,24
Composição Auxiliar	101876	SINAPI	QUADRO DE DISTRIBUIÇÃO DE ENERGIA EM PVC, DE EMBUTIR, SEM BARRAMENTO, PARA 6 DISJUNTORES - FORNECIMENTO E INSTALAÇÃO. AF_10/2020	INEL - INSTALAÇÃO ELÉTRICA/ELETRIFICAÇÃO E ILUMINAÇÃO EXTERNA		UN	0,0966000	92,61	8,94
Insumo	00010886	SINAPI	EXTINTOR DE INCENDIO PORTATIL COM CARGA DE AGUA PRESSURIZADA DE 10 L, CLASSE A	Material		UN	0,0966000	236,25	22,82
Insumo	00010891	SINAPI	EXTINTOR DE INCENDIO PORTATIL COM CARGA DE PO QUIMICO SECO (PQS) DE 4 KG, CLASSE BC	Material		UN	0,0966000	228,46	22,06
				MO sem LS =>	88,30	LS =>	0,00	MO com LS =>	88,30
				Valor do BDI =>	120,08		Valor com BDI =>		600,43
3.4	Código	Banco	Descrição	Tipo		Und	Quant.	Valor Unit	Total
Composição	93582	SINAPI	EXECUÇÃO DE CENTRAL DE ARMADURA EM CANTEIRO DE OBRA, NÃO INCLUSO MOBILIÁRIO E EQUIPAMENTOS. AF_04/2016	CANT - CANTEIRO DE OBRAS		m²	1,0000000	280,44	280,44
Composição Auxiliar	98445	SINAPI	PAREDE DE MADEIRA COMPENSADA PARA CONSTRUÇÃO TEMPORÁRIA EM CHAPA SIMPLES, EXTERNA, COM ÁREA LÍQUIDA MAIOR OU IGUAL A 6 M², COM VÃO. AF_03/2024	CANT - CANTEIRO DE OBRAS		m²	0,1532000	121,10	18,55
Composição Auxiliar	93358	SINAPI	ESCAVAÇÃO MANUAL DE VALA. AF_09/2024	MOVT - MOVIMENTO DE		m³	0,0013000	81,64	0,10



SECRETARIA DO DESENVOLVIMENTO ECONÔMICO



CONSTRUÇÃO DE UMA PONTE EM ESTRUTURA MISTA, DE CONCRETO ARMADO E PEDRA ARGAMASSADA, NO RIACHO JACARANDÁ, NA LOCALIDADE JACARANDÁ, NA ZONA RURAL DO MUNICÍPIO DE DOMINGOS MOURÃO - PI.

ENCARGOS SOCIAIS: ONERADO

B.D.I.: 25,00 %

SINAPI - 10/2024 - PIAUÍ | SBC - 12/2024 - TSA - TERESINA - PI | SICRO3 - 07/2024 - PIAUÍ | SETOP - 07/2024 - MINAS GERAIS - CENTRAL | SUDECAP - 07/2024 - MINAS GERAIS | CAEMA - 12/2019 - MARANHÃO



Composições Analíticas com Preço Unitário-Onerado

Composições Principais



Composição Auxiliar	98446	SINAPI	PAREDE DE MADEIRA COMPENSADA PARA CONSTRUÇÃO TEMPORÁRIA EM CHAPA SIMPLES, EXTERNA, COM ÁREA LÍQUIDA MENOR QUE 6 M², COM VÃO. AF_03/2024	CANT - CANTEIRO DE OBRAS	m²	0,1195000	151,48	18,10
Composição Auxiliar	97886	SINAPI	CAIXA ENTERRADA ELÉTRICA RETANGULAR, EM ALVENARIA COM TIJOLOS CERÂMICOS MACIÇOS, FUNDO COM BRITA, DIMENSÕES INTERNAS: 0,3X0,3X0,3 M. AF_12/2020	INEL - INSTALAÇÃO ELÉTRICA/ELETRIFICAÇÃO E ILUMINAÇÃO EXTERNA	UN	0,0331000	178,88	5,92
Composição Auxiliar	91862	SINAPI	ELETRODUTO RÍGIDO ROSCÁVEL, PVC, DN 20 MM (1/2"), PARA CIRCUITOS TERMINAIS, INSTALADO EM FORRO - FORNECIMENTO E INSTALAÇÃO. AF_03/2023	INEL - INSTALAÇÃO ELÉTRICA/ELETRIFICAÇÃO E ILUMINAÇÃO EXTERNA	M	0,3397000	9,26	3,14
Composição Auxiliar	91959	SINAPI	INTERRUPTOR SIMPLES (2 MÓDULOS), 10A/250V, INCLUINDO SUPORTE E PLACA - FORNECIMENTO E INSTALAÇÃO. AF_03/2023	INEL - INSTALAÇÃO ELÉTRICA/ELETRIFICAÇÃO E ILUMINAÇÃO EXTERNA	UN	0,0166000	44,73	0,74
Composição Auxiliar	88489	SINAPI	PINTURA LÁTEX ACRÍLICA PREMIUM, APLICAÇÃO MANUAL EM PAREDES, DUAS DEMÃOS. AF_04/2023	PINT - PINTURAS	m²	0,4837000	11,87	5,74
Composição Auxiliar	92543	SINAPI	TRAMA DE MADEIRA COMPOSTA POR TERÇAS PARA TELHADOS DE ATÉ 2 ÁGUAS PARA TELHA ONDULADA DE FIBROCIMENTO, METÁLICA, PLÁSTICA OU TERMOACÚSTICA, INCLUSO TRANSPORTE VERTICAL. AF_07/2019	COBE - COBERTURA	m²	1,2467000	16,05	20,00
Composição Auxiliar	92000	SINAPI	TOMADA BAIXA DE EMBUTIR (1 MÓDULO), 2P+T 10 A, INCLUINDO SUPORTE E PLACA - FORNECIMENTO E INSTALAÇÃO. AF_03/2023	INEL - INSTALAÇÃO ELÉTRICA/ELETRIFICAÇÃO E ILUMINAÇÃO EXTERNA	UN	0,0331000	30,76	1,01
Composição Auxiliar	98441	SINAPI	PAREDE DE MADEIRA COMPENSADA PARA CONSTRUÇÃO TEMPORÁRIA EM CHAPA SIMPLES, EXTERNA, SEM VÃO. AF_03/2024	CANT - CANTEIRO DE OBRAS	m²	0,0981000	104,24	10,22
Composição Auxiliar	97586	SINAPI	LUMINÁRIA TIPO CALHA, DE SOBREPOR, COM 2 LÂMPADAS TUBULARES FLUORESCENTES DE 36 W, COM REATOR DE PARTIDA RÁPIDA - FORNECIMENTO E INSTALAÇÃO. AF_02/2020	INEL - INSTALAÇÃO ELÉTRICA/ELETRIFICAÇÃO E ILUMINAÇÃO EXTERNA	UN	0,1325000	156,88	20,78
Composição Auxiliar	91924	SINAPI	CABO DE COBRE FLEXÍVEL ISOLADO, 1,5 MM², ANTI-CHAMA 450/750 V, PARA CIRCUITOS TERMINAIS - FORNECIMENTO E INSTALAÇÃO. AF_03/2023	INEL - INSTALAÇÃO ELÉTRICA/ELETRIFICAÇÃO E ILUMINAÇÃO EXTERNA	M	0,9334000	3,04	2,83
Composição Auxiliar	91926	SINAPI	CABO DE COBRE FLEXÍVEL ISOLADO, 2,5 MM², ANTI-CHAMA 450/750 V, PARA CIRCUITOS TERMINAIS - FORNECIMENTO E INSTALAÇÃO. AF_03/2023	INEL - INSTALAÇÃO ELÉTRICA/ELETRIFICAÇÃO E ILUMINAÇÃO EXTERNA	M	0,9472000	4,46	4,22



<div><div></div><div>SECRETARIA DO DESENVOLVIMENTO ECONÔMICO</div><div></div></div>								
CONSTRUÇÃO DE UMA PONTE EM ESTRUTURA MISTA, DE CONCRETO ARMADO E PEDRA ARGAMASSADA, NO RIACHO JACARANDÁ, NA LOCALIDADE JACARANDÁ, NA ZONA RURAL DO MUNICÍPIO DE DOMINGOS MOURÃO - PI.								
ENCARGOS SOCIAIS: ONERADO								
B.D.I.: 25,00 %								
SINAPI - 10/2024 - PIAUÍ   SBC - 12/2024 - TSA - TERESINA - PI   SICRO3 - 07/2024 - PIAUÍ   SETOP - 07/2024 - MINAS GERAIS - CENTRAL   SUDECAP - 07/2024 - MINAS GERAIS   CAEMA - 12/2019 - MARANHÃO								
Composições Analíticas com Preço Unitário-Onerado								
Composições Principais								
Composição Auxiliar	94210	SINAPI	TELHAMENTO COM TELHA ONDULADA DE FIBROCIMENTO E = 6 MM, COM RECOBRIMENTO LATERAL DE 1 1/4 DE ONDA PARA TELHADO COM INCLINAÇÃO MÁXIMA DE 10°, COM ATÉ 2 ÁGUAS, INCLUSO IÇAMENTO. AF_07/2019	COBE - COBERTURA	m²	1,2467000	60,06	74,87
Composição Auxiliar	95805	SINAPI	CONDULETE DE PVC, TIPO B, PARA ELETRODUTO DE PVC SOLDÁVEL DN 25 MM (3/4"), APARENTE - FORNECIMENTO E INSTALAÇÃO. AF_10/2022	INEL - INSTALAÇÃO ELÉTRICA/ELETRIFICAÇÃO E ILUMINAÇÃO EXTERNA	UN	0,0662000	22,71	1,50
Composição Auxiliar	92981	SINAPI	CABO DE COBRE FLEXÍVEL ISOLADO, 16 MM², ANTI-CHAMA 450/750 V, PARA DISTRIBUIÇÃO - FORNECIMENTO E INSTALAÇÃO. AF_10/2020	INEL - INSTALAÇÃO ELÉTRICA/ELETRIFICAÇÃO E ILUMINAÇÃO EXTERNA	M	0,1656000	17,09	2,83
Composição Auxiliar	98442	SINAPI	PAREDE DE MADEIRA COMPENSADA PARA CONSTRUÇÃO TEMPORÁRIA EM CHAPA SIMPLES, EXTERNA, COM ÁREA LÍQUIDA MENOR QUE 6 M², SEM VÃO. AF_05/2018	CANT - CANTEIRO DE OBRAS	m²	0,1129000	122,84	13,86
Composição Auxiliar	101891	SINAPI	DISJUNTOR MONOPOLAR TIPO NEMA, CORRENTE NOMINAL DE 35 ATÉ 50A - FORNECIMENTO E INSTALAÇÃO. AF_10/2020	INEL - INSTALAÇÃO ELÉTRICA/ELETRIFICAÇÃO E ILUMINAÇÃO EXTERNA	UN	0,0828000	28,59	2,36
Composição Auxiliar	96985	SINAPI	HASTE DE ATERRAMENTO, DIÂMETRO 5/8", COM 3 METROS - FORNECIMENTO E INSTALAÇÃO. AF_08/2023	INEL - INSTALAÇÃO ELÉTRICA/ELETRIFICAÇÃO E ILUMINAÇÃO EXTERNA	UN	0,0331000	85,36	2,82
Composição Auxiliar	91170	SINAPI	FIXAÇÃO DE TUBOS HORIZONTAIS DE PVC ÁGUA, PVC ESGOTO, PVC ÁGUA PLUVIAL, CPVC, PPR, COBRE OU AÇO, DIÂMETROS MENORES OU IGUAIS A 40 MM, COM ABRAÇADEIRA METÁLICA RÍGIDA TIPO U PERFIL 1 1/4", FIXADA EM PERFILADO EM LAJE. AF_09/2023_PS	INHI - INSTALAÇÕES HIDROS SANITÁRIAS	M	0,2219000	10,81	2,39
Composição Auxiliar	101876	SINAPI	QUADRO DE DISTRIBUIÇÃO DE ENERGIA EM PVC, DE EMBUTIR, SEM BARRAMENTO, PARA 6 DISJUNTORES - FORNECIMENTO E INSTALAÇÃO. AF_10/2020	INEL - INSTALAÇÃO ELÉTRICA/ELETRIFICAÇÃO E ILUMINAÇÃO EXTERNA	UN	0,0166000	92,61	1,53
Composição Auxiliar	95241	SINAPI	LASTRO DE CONCRETO MAGRO, APLICADO EM PISOS, LAJES SOBRE SOLO OU RADIER, ESPESSURA DE 5 CM. AF_01/2024	FUES - FUNDAÇÕES E ESTRUTURAS	m²	1,2467000	44,49	55,46
Composição Auxiliar	91870	SINAPI	ELETRODUTO RÍGIDO ROSCÁVEL, PVC, DN 20 MM (1/2"), PARA CIRCUITOS TERMINAIS, INSTALADO EM PAREDE - FORNECIMENTO E INSTALAÇÃO. AF_03/2023	INEL - INSTALAÇÃO ELÉTRICA/ELETRIFICAÇÃO E ILUMINAÇÃO EXTERNA	M	0,2219000	12,05	2,67
Composição Auxiliar	92001	SINAPI	TOMADA BAIXA DE EMBUTIR (1 MÓDULO), 2P+T 20 A, INCLUINDO SUPORTE E PLACA - FORNECIMENTO E INSTALAÇÃO. AF_03/2023	INEL - INSTALAÇÃO ELÉTRICA/ELETRIFICAÇÃO E ILUMINAÇÃO EXTERNA	UN	0,0331000	33,08	1,09
Insumo	00010886	SINAPI	EXTINTOR DE INCENDIO PORTATIL COM CARGA DE AGUA PRESSURIZADA DE 10 L, CLASSE A	Material	UN	0,0166000	236,25	3,92
Insumo	00010891	SINAPI	EXTINTOR DE INCENDIO PORTATIL COM CARGA DE PO QUIMICO SECO (PQS) DE 4 KG, CLASSE BC	Material	UN	0,0166000	228,46	3,79



<div><div></div><div>SECRETARIA DO DESENVOLVIMENTO ECONÔMICO</div><div></div></div>									
CONSTRUÇÃO DE UMA PONTE EM ESTRUTURA MISTA, DE CONCRETO ARMADO E PEDRA ARGAMASSADA, NO RIACHO JACARANDÁ, NA LOCALIDADE JACARANDÁ, NA ZONA RURAL DO MUNICÍPIO DE DOMINGOS MOURÃO - PI.									
ENCARGOS SOCIAIS: ONERADO									
B.D.I.: 25,00 %									
SINAPI - 10/2024 - PIAUÍ   SBC - 12/2024 - TSA - TERESINA - PI   SICRO3 - 07/2024 - PIAUÍ   SETOP - 07/2024 - MINAS GERAIS - CENTRAL   SUDECAP - 07/2024 - MINAS GERAIS   CAEMA - 12/2019 - MARANHÃO									
Composições Analíticas com Preço Unitário-Onerado									
Composições Principais									
				MO sem LS =>	53,41	LS =>	0,00	MO com LS =>	53,41
				Valor do BDI =>	70,11		Valor com BDI =>		350,55
3.5	Código	Banco	Descrição	Tipo		Und	Quant.	Valor Unit	Total
Composição	COMPOSIÇÃO AL 350	Próprio	MOBILIZAÇÃO DE EQUIPAMENTOS - DER	SEDI - SERVIÇOS DIVERSOS		UND	1,0000000	10.064,46	10.064,46
Insumo	E9592	SICRO3	Caminhão carroceria com capacidade de 15 t - 188 kW	Equipamento		H	1,4133333	254,71	359,99
Insumo	E9571	SICRO3	Caminhão tanque com capacidade de 10.000 l - 188 kW	Equipamento		H	1,4133333	322,19	455,36
Insumo	E9667	SICRO3	Caminhão basculante com capacidade de 14 m³ - 210 kW	Equipamento		H	1,4133333	305,50	431,77
Insumo	E9666	SICRO3	Cavalo mecânico com semirreboque com capacidade de 30 t - 265 kW	Equipamento		H	21,2000000	415,91	8.817,34
				MO sem LS =>	0,00	LS =>	0,00	MO com LS =>	0,00
				Valor do BDI =>	2.516,11		Valor com BDI =>		12.580,57
4.1.1	Código	Banco	Descrição	Tipo		Und	Quant.	Valor Unit	Total
Composição	98525	SINAPI	LIMPEZA MECANIZADA DE CAMADA VEGETAL, VEGETAÇÃO E PEQUENAS ÁRVORES (DIÂMETRO DE TRONCO MENOR QUE 0,20 M), COM TRATOR DE ESTEIRAS. AF_03/2024	URBA - URBANIZAÇÃO		m²	1,0000000	0,64	0,64
Composição Auxiliar	88441	SINAPI	JARDINEIRO COM ENCARGOS COMPLEMENTARES	SEDI - SERVIÇOS DIVERSOS		H	0,0046000	21,49	0,09
Composição Auxiliar	89032	SINAPI	TRATOR DE ESTEIRAS, POTÊNCIA 100 HP, PESO OPERACIONAL 9,4 T, COM LÂMINA 2,19 M3 - CHP DIURNO. AF_06/2014	CHOR - CUSTOS HORÁRIOS DE MÁQUINAS E EQUIPAMENTOS		CHP	0,0017000	199,97	0,33
Composição Auxiliar	89031	SINAPI	TRATOR DE ESTEIRAS, POTÊNCIA 100 HP, PESO OPERACIONAL 9,4 T, COM LÂMINA 2,19 M3 - CHI DIURNO. AF_06/2014	CHOR - CUSTOS HORÁRIOS DE MÁQUINAS E EQUIPAMENTOS		CHI	0,0029000	77,82	0,22
				MO sem LS =>	0,17	LS =>	0,00	MO com LS =>	0,17
				Valor do BDI =>	0,16		Valor com BDI =>		0,80
4.2.1	Código	Banco	Descrição	Tipo		Und	Quant.	Valor Unit	Total
Composição	COMPOSIÇÃO ADAPTADA SINAPI Cód. 73686	Próprio	LOCAÇÃO DA OBRA, COM USO DE EQUIPAMENTOS TOPOGRÁFICOS, INCLUSIVE NIVELADOR	SERT - SERVIÇOS TÉCNICOS		m²	1,0000000	24,88	24,88
Composição Auxiliar	88288	SINAPI	NIVELADOR COM ENCARGOS COMPLEMENTARES	SEDI - SERVIÇOS DIVERSOS		H	0,1000000	16,95	1,69
Composição Auxiliar	88316	SINAPI	SERVENTE COM ENCARGOS COMPLEMENTARES	SEDI - SERVIÇOS DIVERSOS		H	0,1300000	20,64	2,68
Composição Auxiliar	88262	SINAPI	CARPINTEIRO DE FORMAS COM ENCARGOS COMPLEMENTARES	SEDI - SERVIÇOS DIVERSOS		H	0,1300000	25,64	3,33



<div><div></div><div>SECRETARIA DO DESENVOLVIMENTO ECONÔMICO</div><div></div></div>									
CONSTRUÇÃO DE UMA PONTE EM ESTRUTURA MISTA, DE CONCRETO ARMADO E PEDRA ARGAMASSADA, NO RIACHO JACARANDÁ, NA LOCALIDADE JACARANDÁ, NA ZONA RURAL DO MUNICÍPIO DE DOMINGOS MOURÃO - PI.									
ENCARGOS SOCIAIS: ONERADO									
B.D.I.: 25,00 %									
SINAPI - 10/2024 - PIAUÍ   SBC - 12/2024 - TSA - TERESINA - PI   SICRO3 - 07/2024 - PIAUÍ   SETOP - 07/2024 - MINAS GERAIS - CENTRAL   SUDECAP - 07/2024 - MINAS GERAIS   CAEMA - 12/2019 - MARANHÃO									
Composições Analíticas com Preço Unitário-Onerado									
Composições Principais									
Composição Auxiliar	88253	SINAPI	AUXILIAR DE TOPÓGRAFO COM ENCARGOS COMPLEMENTARES	SEDI - SERVIÇOS DIVERSOS	H	0,6000000	17,63	10,57	
Insumo	00004433	SINAPI	CAIBRO NAO APARELHADO *6 X 6* CM, EM MACARANDUBA/MASSARANDUBA, ANGELIM OU EQUIVALENTE DA REGIAO - BRUTA	Material	M	0,0400000	15,64	0,62	
Insumo	00005074	SINAPI	PREGO DE ACO POLIDO COM CABECA 15 X 18 (1 1/2 X 13)	Material	KG	0,0120000	22,79	0,27	
Insumo	00007252	SINAPI	LOCACAO DE NIVEL OPTICO, COM PRECISAO DE 0,7 MM, AUMENTO DE 32X	Material	H	0,1000000	2,34	0,23	
Insumo	00007247	SINAPI	LOCACAO DE TEODOLITO ELETRONICO, PRECISAO ANGULAR DE 5 A 7 SEGUNDOS, INCLUINDO TRIPE	Equipamento	H	0,1000000	2,34	0,23	
Insumo	00000344	SINAPI	ARAME GALVANIZADO 16 BWG, D = 1,65MM (0,0166 KG/M)	Material	KG	0,0200000	28,38	0,56	
Insumo	00006189	SINAPI	TABUA NAO APARELHADA *2,5 X 30* CM, EM MACARANDUBA/MASSARANDUBA, ANGELIM OU EQUIVALENTE DA REGIAO - BRUTA	Material	M	0,2853000	16,50	4,70	
				MO sem LS =>	15,12	LS =>	0,00	MO com LS =>	15,12
				Valor do BDI =>	6,22		Valor com BDI =>		31,10
4.3.1	Código	Banco	Descrição	Tipo		Und	Quant.	Valor Unit	Total
Composição	5502971	SICRO3	Escavação de vala em material de 3ª categoria - resistência à compressão de 90 a 110 MPa - com escavadeira e rompedor hidráulico 1.700 kg			m³	1,0000000	98,18	98,18
A	Código	Banco	Equipamentos	Quantidade	Utilização		Custo Horário		Custo Horário Total
					Operativa	Improdutiva	Operativa	Improdutiva	
Insumo	E9775	SICRO3	Escavadeira hidráulica com martelo hidráulico de 1.700 kg - 103 kW	1,0000000	1,00	0,00	649,4892	295,2273	649,4892
				Custo horário total de equipamentos					649,4892
				Custo horário total de execução					649,4892
				Produção de equipe					7,16129
				Custo unitário de execução					90,6944
				Custo do FIC					0,2612
				Custo do FIT					0
C					Unidade	Preço Unitário			Custo Horário
Insumo	M0602	SICRO3	Ponteiro para rompedor hidráulico de 1.700 kg	0,0010000	un	7.220,2512			7,2203
					Custo unitário total de material				7,2203

<div><div></div><div>SECRETARIA DO DESENVOLVIMENTO ECONÔMICO</div><div></div></div>									
CONSTRUÇÃO DE UMA PONTE EM ESTRUTURA MISTA, DE CONCRETO ARMADO E PEDRA ARGAMASSADA, NO RIACHO JACARANDÁ, NA LOCALIDADE JACARANDÁ, NA ZONA RURAL DO MUNICÍPIO DE DOMINGOS MOURÃO - PI.									
ENCARGOS SOCIAIS: ONERADO									
B.D.I.: 25,00 %									
SINAPI - 10/2024 - PIAUÍ   SBC - 12/2024 - TSA - TERESINA - PI   SICRO3 - 07/2024 - PIAUÍ   SETOP - 07/2024 - MINAS GERAIS - CENTRAL   SUDECAP - 07/2024 - MINAS GERAIS   CAEMA - 12/2019 - MARANHÃO									
Composições Analíticas com Preço Unitário-Onerado									
Composições Principais									
E	Tempo Fixo	Banco	Descrição	Carga	Quantidade	Unidade	Preço Unitário		Custo Horário
Composição	5914655	SICRO3	Carga, manobra e descarga de materiais diversos em caminhão carroceria de 15 t - carga e descarga manuais	M0602	0,0001300	t	31,7100		0,0041
					Custo Total dos Tempos Fixos				0,0041
F	Momento de Transporte	Banco	Descrição	Quantidade	Distância Média de Transporte (DMT)				Custo Horário
					LN	RP	P	FE	
Insumo	M0602	SICRO3	Ponteiro para rompedor hidráulico de 1.700 kg	0,0001300	5914449 0,00 1,04 0,0000	5914464 0,00 0,83 0,0000	5914479 0,00 0,68 0,0000	--	0,0000
					Custo total de transporte				0
				MO sem LS =>	0,00	LS =>	0,00	MO com LS =>	0,00
				Valor do BDI =>	24,54		Valor com BDI =>		122,72
4.4.1	Código	Banco	Descrição	Tipo		Und	Quant.	Valor Unit	Total
Composição	100978	SINAPI	CARGA, MANOBRA E DESCARGA DE SOLOS E MATERIAIS GRANULARES EM CAMINHÃO BASCULANTE 10 M³ - CARGA COM ESCAVADEIRA HIDRÁULICA (CAÇAMBA DE 1,20 M³ / 155 HP) E DESCARGA LIVRE (UNIDADE: M3). AF_07/2020	TRAN - TRANSPORTES, CARGAS E DESCARGAS		m³	1,0000000	6,87	6,87
Composição Auxiliar	91386	SINAPI	CAMINHÃO BASCULANTE 10 M3, TRUCADO CABINE SIMPLES, PESO BRUTO TOTAL 23.000 KG, CARGA ÚTIL MÁXIMA 15.935 KG, DISTÂNCIA ENTRE EIXOS 4,80 M, POTÊNCIA 230 CV INCLUSIVE CAÇAMBA METÁLICA - CHP DIURNO. AF_06/2014	CHOR - CUSTOS HORÁRIOS DE MÁQUINAS E EQUIPAMENTOS		CHP	0,0157000	262,86	4,12
Composição Auxiliar	88907	SINAPI	ESCAVADEIRA HIDRÁULICA SOBRE ESTEIRAS, CAÇAMBA 1,20 M3, PESO OPERACIONAL 21 T, POTÊNCIA BRUTA 155 HP - CHP DIURNO. AF_06/2014	CHOR - CUSTOS HORÁRIOS DE MÁQUINAS E EQUIPAMENTOS		CHP	0,0042000	254,21	1,06
Composição Auxiliar	88908	SINAPI	ESCAVADEIRA HIDRÁULICA SOBRE ESTEIRAS, CAÇAMBA 1,20 M3, PESO OPERACIONAL 21 T, POTÊNCIA BRUTA 155 HP - CHI DIURNO. AF_06/2014	CHOR - CUSTOS HORÁRIOS DE MÁQUINAS E EQUIPAMENTOS		CHI	0,0087000	99,23	0,86
Composição Auxiliar	91387	SINAPI	CAMINHÃO BASCULANTE 10 M3, TRUCADO CABINE SIMPLES, PESO BRUTO TOTAL 23.000 KG, CARGA ÚTIL MÁXIMA 15.935 KG, DISTÂNCIA ENTRE EIXOS 4,80 M, POTÊNCIA 230 CV INCLUSIVE CAÇAMBA METÁLICA - CHI DIURNO. AF_06/2014	CHOR - CUSTOS HORÁRIOS DE MÁQUINAS E EQUIPAMENTOS		CHI	0,0120000	69,72	0,83



SECRETARIA DO DESENVOLVIMENTO ECONÔMICO



CONSTRUÇÃO DE UMA PONTE EM ESTRUTURA MISTA, DE CONCRETO ARMADO E PEDRA ARGAMASSADA, NO RIACHO JACARANDÁ, NA LOCALIDADE JACARANDÁ, NA ZONA RURAL DO MUNICÍPIO DE DOMINGOS MOURÃO - PI.

ENCARGOS SOCIAIS: ONERADO

B.D.I.: 25,00 %

SINAPI - 10/2024 - PIAUÍ | SBC - 12/2024 - TSA - TERESINA - PI | SICRO3 - 07/2024 - PIAUÍ | SETOP - 07/2024 - MINAS GERAIS - CENTRAL | SUDECAP - 07/2024 - MINAS GERAIS | CAEMA - 12/2019 - MARANHÃO

Composições Analíticas com Preço Unitário-Onerado									
Composições Principais									
				MO sem LS =>	0,89	LS =>	0,00	MO com LS =>	0,89
				Valor do BDI =>	1,71		Valor com BDI =>		8,58
4.4.2	Código	Banco	Descrição	Tipo		Und	Quant.	Valor Unit	Total
Composição	93588	SINAPI	TRANSPORTE COM CAMINHÃO BASCULANTE DE 10 M³, EM VIA URBANA EM LEITO NATURAL (UNIDADE: M3XKM). AF_07/2020	TRAN - TRANSPORTES, CARGAS E DESCARGAS		M3XKM	1,0000000	3,07	3,07
Composição Auxiliar	91386	SINAPI	CAMINHÃO BASCULANTE 10 M3, TRUCADO CABINE SIMPLES, PESO BRUTO TOTAL 23.000 KG, CARGA ÚTIL MÁXIMA 15.935 KG, DISTÂNCIA ENTRE EIXOS 4,80 M, POTÊNCIA 230 CV INCLUSIVE CAÇAMBA METÁLICA - CHP DIURNO. AF_06/2014	CHOR - CUSTOS HORÁRIOS DE MÁQUINAS E EQUIPAMENTOS		CHP	0,0105000	262,86	2,76
Composição Auxiliar	91387	SINAPI	CAMINHÃO BASCULANTE 10 M3, TRUCADO CABINE SIMPLES, PESO BRUTO TOTAL 23.000 KG, CARGA ÚTIL MÁXIMA 15.935 KG, DISTÂNCIA ENTRE EIXOS 4,80 M, POTÊNCIA 230 CV INCLUSIVE CAÇAMBA METÁLICA - CHI DIURNO. AF_06/2014	CHOR - CUSTOS HORÁRIOS DE MÁQUINAS E EQUIPAMENTOS		CHI	0,0045000	69,72	0,31
				MO sem LS =>	0,28	LS =>	0,00	MO com LS =>	0,28
				Valor do BDI =>	0,76		Valor com BDI =>		3,83
4.5.1.1	Código	Banco	Descrição	Tipo		Und	Quant.	Valor Unit	Total
Composição	104927	SINAPI	FABRICAÇÃO, MONTAGEM E DESMONTAGEM DE FÔRMA PARA SAPATA CORRIDA, EM MADEIRA SERRADA, E=25 MM, 4 UTILIZAÇÕES. AF_01/2024	FUES - FUNDAÇÕES E ESTRUTURAS		m²	1,0000000	75,45	75,45
Composição Auxiliar	91692	SINAPI	SERRA CIRCULAR DE BANCADA COM MOTOR ELÉTRICO POTÊNCIA DE 5HP, COM COIFA PARA DISCO 10" - CHP DIURNO. AF_08/2015	CHOR - CUSTOS HORÁRIOS DE MÁQUINAS E EQUIPAMENTOS		CHP	0,0210000	31,16	0,65
Composição Auxiliar	88262	SINAPI	CARPINTEIRO DE FORMAS COM ENCARGOS COMPLEMENTARES	SEDI - SERVIÇOS DIVERSOS		H	1,0830000	25,64	27,76
Composição Auxiliar	91693	SINAPI	SERRA CIRCULAR DE BANCADA COM MOTOR ELÉTRICO POTÊNCIA DE 5HP, COM COIFA PARA DISCO 10" - CHI DIURNO. AF_08/2015	CHOR - CUSTOS HORÁRIOS DE MÁQUINAS E EQUIPAMENTOS		CHI	0,0840000	29,59	2,48
Composição Auxiliar	88239	SINAPI	AJUDANTE DE CARPINTEIRO COM ENCARGOS COMPLEMENTARES	SEDI - SERVIÇOS DIVERSOS		H	0,4830000	21,19	10,23
Insumo	00005073	SINAPI	PREGO DE ACO POLIDO COM CABECA 17 X 24 (2 1/4 X 11)	Material		KG	0,0200000	20,74	0,41



SECRETARIA DO DESENVOLVIMENTO ECONÔMICO



CONSTRUÇÃO DE UMA PONTE EM ESTRUTURA MISTA, DE CONCRETO ARMADO E PEDRA ARGAMASSADA, NO RIACHO JACARANDÁ, NA LOCALIDADE JACARANDÁ, NA ZONA RURAL DO MUNICÍPIO DE DOMINGOS MOURÃO - PI.

ENCARGOS SOCIAIS: ONERADO

B.D.I.: 25,00 %

SINAPI - 10/2024 - PIAUÍ | SBC - 12/2024 - TSA - TERESINA - PI | SICRO3 - 07/2024 - PIAUÍ | SETOP - 07/2024 - MINAS GERAIS - CENTRAL | SUDECAP - 07/2024 - MINAS GERAIS | CAEMA - 12/2019 - MARANHÃO

Composições Analíticas com Preço Unitário-Onerado									
Composições Principais									
Insumo	00006212	SINAPI	TABUA *2,5 X 30 CM EM PINUS, MISTA OU EQUIVALENTE DA REGIAO - BRUTA	Material	M	1,2100000	16,92	20,47	
Insumo	00004517	SINAPI	SARRAFO *2,5 X 7,5* CM EM PINUS, MISTA OU EQUIVALENTE DA REGIAO - BRUTA	Material	M	0,6350000	3,57	2,26	
Insumo	00004491	SINAPI	PONTALETE *7,5 X 7,5* CM EM PINUS, MISTA OU EQUIVALENTE DA REGIAO - BRUTA	Material	M	0,8720000	10,20	8,89	
Insumo	00002692	SINAPI	DESMOLDANTE PROTETOR PARA FORMAS DE MADEIRA, DE BASE OLEOSA EMULSIONADA EM AGUA	Material	L	0,0167000	10,66	0,17	
Insumo	00040304	SINAPI	PREGO DE ACO POLIDO COM CABECA DUPLA 17 X 27 (2 1/2 X 11)	Material	KG	0,0850000	25,11	2,13	
				MO sem LS =>	30,66	LS =>	0,00	MO com LS =>	30,66
				Valor do BDI =>	18,86		Valor com BDI =>		94,31
4.5.1.2	Código	Banco	Descrição	Tipo		Und	Quant.	Valor Unit	Total
Composição	103800	SINAPI	PEDRA ARGAMASSADA COM CIMENTO E AREIA 1:3, 40% DE ARGAMASSA EM VOLUME - AREIA E PEDRA DE MÃO COMERCIAIS - FORNECIMENTO E ASSENTAMENTO. AF_08/2022	FUES - FUNDAÇÕES E ESTRUTURAS		m³	1,0000000	667,75	667,75
Composição Auxiliar	88629	SINAPI	ARGAMASSA TRAÇO 1:3 (EM VOLUME DE CIMENTO E AREIA MÉDIA ÚMIDA), PREPARO MANUAL. AF_08/2019	SEDI - SERVIÇOS DIVERSOS		m³	0,4412000	756,14	333,60
Composição Auxiliar	88309	SINAPI	PEDREIRO COM ENCARGOS COMPLEMENTARES	SEDI - SERVIÇOS DIVERSOS		H	2,2158000	25,99	57,58
Composição Auxiliar	88316	SINAPI	SERVENTE COM ENCARGOS COMPLEMENTARES	SEDI - SERVIÇOS DIVERSOS		H	3,1021000	20,64	64,02
Insumo	00004730	SINAPI	PEDRA DE MAO OU PEDRA RACHAO PARA ARRIMO/FUNDACAO (POSTO PEDREIRA/FORNECEDOR, SEM FRETE)	Material	M³	0,9086000	233,94	212,55	
				MO sem LS =>	141,87	LS =>	0,00	MO com LS =>	141,87
				Valor do BDI =>	166,93		Valor com BDI =>		834,68
4.5.2.1	Código	Banco	Descrição	Tipo		Und	Quant.	Valor Unit	Total
Composição	COMPOSIÇÃO ADAPTADA SINAPI (104486)_3	Próprio	COMPOSIÇÃO PARAMÉTRICA PARA EXECUÇÃO DE ESTRUTURAS DE CONCRETO ARMADO, FCK = 25 MPA. AF_11/2022	FUES - FUNDAÇÕES E ESTRUTURAS		m³	1,0000000	3.427,50	3.427,50
Composição Auxiliar	96544	SINAPI	ARMAÇÃO DE BLOCO UTILIZANDO AÇO CA-50 DE 6,3 MM - MONTAGEM. AF_01/2024	FUES - FUNDAÇÕES E ESTRUTURAS		KG	0,7697000	18,52	14,25



<div><div></div><div>SECRETARIA DO DESENVOLVIMENTO ECONÔMICO</div><div></div></div>								
CONSTRUÇÃO DE UMA PONTE EM ESTRUTURA MISTA, DE CONCRETO ARMADO E PEDRA ARGAMASSADA, NO RIACHO JACARANDÁ, NA LOCALIDADE JACARANDÁ, NA ZONA RURAL DO MUNICÍPIO DE DOMINGOS MOURÃO - PI.								
ENCARGOS SOCIAIS: ONERADO								
B.D.I.: 25,00 %								
SINAPI - 10/2024 - PIAUÍ   SBC - 12/2024 - TSA - TERESINA - PI   SICRO3 - 07/2024 - PIAUÍ   SETOP - 07/2024 - MINAS GERAIS - CENTRAL   SUDECAP - 07/2024 - MINAS GERAIS   CAEMA - 12/2019 - MARANHÃO								
Composições Analíticas com Preço Unitário-Onerado								
Composições Principais								
Composição Auxiliar	92510	SINAPI	MONTAGEM E DESMONTAGEM DE FÔRMA DE LAJE MACIÇA, PÉ-DIREITO SIMPLES, EM CHAPA DE MADEIRA COMPENSADA RESINADA, 2 UTILIZAÇÕES. AF_09/2020	FUES - FUNDAÇÕES E ESTRUTURAS	m²	5,0823000	70,35	357,53
Composição Auxiliar	92761	SINAPI	ARMAÇÃO DE PILAR OU VIGA DE ESTRUTURA CONVENCIONAL DE CONCRETO ARMADO UTILIZANDO AÇO CA-50 DE 8,0 MM - MONTAGEM. AF_06/2022	FUES - FUNDAÇÕES E ESTRUTURAS	KG	0,5540000	13,50	7,47
Composição Auxiliar	96543	SINAPI	ARMAÇÃO DE BLOCO UTILIZANDO AÇO CA-60 DE 5 MM - MONTAGEM. AF_01/2024	FUES - FUNDAÇÕES E ESTRUTURAS	KG	0,4461000	20,24	9,02
Composição Auxiliar	96555	SINAPI	CONCRETAGEM DE BLOCO DE COROAMENTO OU VIGA BALDRAME, FCK 30 MPA, COM USO DE JERICA - LANÇAMENTO, ADENSAMENTO E ACABAMENTO. AF_01/2024	FUES - FUNDAÇÕES E ESTRUTURAS	m³	0,0931000	918,38	85,50
Composição Auxiliar	104920	SINAPI	ARMAÇÃO DE BLOCO, SAPATA ISOLADA, VIGA BALDRAME E SAPATA CORRIDA UTILIZANDO AÇO CA-50 DE 12,5 MM - MONTAGEM. AF_01/2024	FUES - FUNDAÇÕES E ESTRUTURAS	KG	3,3822000	11,64	39,36
Composição Auxiliar	92768	SINAPI	ARMAÇÃO DE LAJE DE ESTRUTURA CONVENCIONAL DE CONCRETO ARMADO UTILIZANDO AÇO CA-60 DE 5,0 MM - MONTAGEM. AF_06/2022	FUES - FUNDAÇÕES E ESTRUTURAS	KG	8,0102000	14,33	114,78
Composição Auxiliar	92759	SINAPI	ARMAÇÃO DE PILAR OU VIGA DE ESTRUTURA CONVENCIONAL DE CONCRETO ARMADO UTILIZANDO AÇO CA-60 DE 5,0 MM - MONTAGEM. AF_06/2022	FUES - FUNDAÇÕES E ESTRUTURAS	KG	2,6967000	14,82	39,96
Composição Auxiliar	103669	SINAPI	CONCRETAGEM DE PILARES, FCK = 25 MPA, COM USO DE BALDES - LANÇAMENTO, ADENSAMENTO E ACABAMENTO. AF_02/2022	FUES - FUNDAÇÕES E ESTRUTURAS	m³	0,1445000	998,28	144,25
Composição Auxiliar	96545	SINAPI	ARMAÇÃO DE BLOCO UTILIZANDO AÇO CA-50 DE 8 MM - MONTAGEM. AF_01/2024	FUES - FUNDAÇÕES E ESTRUTURAS	KG	0,4060000	16,91	6,86
Composição Auxiliar	96539	SINAPI	FABRICAÇÃO, MONTAGEM E DESMONTAGEM DE FÔRMA PARA VIGA BALDRAME, EM CHAPA DE MADEIRA COMPENSADA RESINADA, E=17 MM, 2 UTILIZAÇÕES. AF_01/2024	FUES - FUNDAÇÕES E ESTRUTURAS	m²	3,5856000	135,59	486,17
Composição Auxiliar	103682	SINAPI	CONCRETAGEM DE VIGAS E LAJES, FCK=25 MPA, PARA QUALQUER TIPO DE LAJE COM BALDES EM EDIFICAÇÃO TÉRREA - LANÇAMENTO, ADENSAMENTO E ACABAMENTO. AF_02/2022	FUES - FUNDAÇÕES E ESTRUTURAS	m³	0,7623000	1.015,22	773,90
Composição Auxiliar	92415	SINAPI	MONTAGEM E DESMONTAGEM DE FÔRMA DE PILARES RETANGULARES E ESTRUTURAS SIMILARES, PÉ-DIREITO SIMPLES, EM CHAPA DE MADEIRA COMPENSADA RESINADA, 2 UTILIZAÇÕES. AF_09/2020	FUES - FUNDAÇÕES E ESTRUTURAS	m²	1,5027000	146,90	220,74



SECRETARIA DO DESENVOLVIMENTO ECONÔMICO



CONSTRUÇÃO DE UMA PONTE EM ESTRUTURA MISTA, DE CONCRETO ARMADO E PEDRA ARGAMASSADA, NO RIACHO JACARANDÁ, NA LOCALIDADE JACARANDÁ, NA ZONA RURAL DO MUNICÍPIO DE DOMINGOS MOURÃO - PI.

ENCARGOS SOCIAIS: ONERADO

B.D.I.: 25,00 %

SINAPI - 10/2024 - PIAUÍ | SBC - 12/2024 - TSA - TERESINA - PI | SICRO3 - 07/2024 - PIAUÍ | SETOP - 07/2024 - MINAS GERAIS - CENTRAL | SUDECAP - 07/2024 - MINAS GERAIS | CAEMA - 12/2019 - MARANHÃO

Composições Analíticas com Preço Unitário-Onerado									
Composições Principais									
Composição Auxiliar	92760	SINAPI	ARMAÇÃO DE PILAR OU VIGA DE ESTRUTURA CONVENCIONAL DE CONCRETO ARMADO UTILIZANDO AÇO CA-50 DE 6,3 MM - MONTAGEM. AF_06/2022	FUES - FUNDAÇÕES E ESTRUTURAS	KG	1,0504000	14,21	14,92	
Composição Auxiliar	92769	SINAPI	ARMAÇÃO DE LAJE DE ESTRUTURA CONVENCIONAL DE CONCRETO ARMADO UTILIZANDO AÇO CA-50 DE 6,3 MM - MONTAGEM. AF_06/2022	FUES - FUNDAÇÕES E ESTRUTURAS	KG	13,8202000	13,72	189,61	
Composição Auxiliar	92763	SINAPI	ARMAÇÃO DE PILAR OU VIGA DE ESTRUTURA CONVENCIONAL DE CONCRETO ARMADO UTILIZANDO AÇO CA-50 DE 12,5 MM - MONTAGEM. AF_06/2022	FUES - FUNDAÇÕES E ESTRUTURAS	KG	4,6157000	10,23	47,21	
Composição Auxiliar	92762	SINAPI	ARMAÇÃO DE PILAR OU VIGA DE ESTRUTURA CONVENCIONAL DE CONCRETO ARMADO UTILIZANDO AÇO CA-50 DE 10,0 MM - MONTAGEM. AF_06/2022	FUES - FUNDAÇÕES E ESTRUTURAS	KG	19,8152000	12,13	240,35	
Composição Auxiliar	92451	SINAPI	MONTAGEM E DESMONTAGEM DE FÔRMA DE VIGA, ESCORAMENTO COM GARFO DE MADEIRA, PÉ-DIREITO SIMPLES, EM CHAPA DE MADEIRA RESINADA, 2 UTILIZAÇÕES. AF_09/2020	FUES - FUNDAÇÕES E ESTRUTURAS	m²	2,0916000	206,54	431,99	
Composição Auxiliar	92770	SINAPI	ARMAÇÃO DE LAJE DE ESTRUTURA CONVENCIONAL DE CONCRETO ARMADO UTILIZANDO AÇO CA-50 DE 8,0 MM - MONTAGEM. AF_06/2022	FUES - FUNDAÇÕES E ESTRUTURAS	KG	8,5686000	13,04	111,73	
Composição Auxiliar	96546	SINAPI	ARMAÇÃO DE BLOCO UTILIZANDO AÇO CA-50 DE 10 MM - MONTAGEM. AF_01/2024	FUES - FUNDAÇÕES E ESTRUTURAS	KG	6,1683000	14,90	91,90	
				MO sem LS =>	772,57	LS =>	0,00	MO com LS =>	772,57
				Valor do BDI =>	856,87		Valor com BDI =>		4.284,37
4.5.3.1.1	Código	Banco	Descrição	Tipo	Und	Quant.	Valor Unit	Total	
Composição	92443	SINAPI	MONTAGEM E DESMONTAGEM DE FÔRMA DE PILARES RETANGULARES E ESTRUTURAS SIMILARES, PÉ-DIREITO SIMPLES, EM CHAPA DE MADEIRA COMPENSADA PLASTIFICADA, 18 UTILIZAÇÕES. AF_09/2020	FUES - FUNDAÇÕES E ESTRUTURAS	m²	1,0000000	48,65	48,65	
Composição Auxiliar	92264	SINAPI	FABRICAÇÃO DE FÔRMA PARA PILARES E ESTRUTURAS SIMILARES, EM CHAPA DE MADEIRA COMPENSADA PLASTIFICADA, E = 18 MM. AF_09/2020	FUES - FUNDAÇÕES E ESTRUTURAS	m²	0,0670000	246,72	16,53	
Composição Auxiliar	88239	SINAPI	AJUDANTE DE CARPINTEIRO COM ENCARGOS COMPLEMENTARES	SEDI - SERVIÇOS DIVERSOS	H	0,1100000	21,19	2,33	
Composição Auxiliar	88262	SINAPI	CARPINTEIRO DE FORMAS COM ENCARGOS COMPLEMENTARES	SEDI - SERVIÇOS DIVERSOS	H	0,6000000	25,64	15,38	
Insumo	00040304	SINAPI	PREGO DE ACO POLIDO COM CABECA DUPLA 17 X 27 (2 1/2 X 11)	Material	KG	0,0190000	25,11	0,47	



SECRETARIA DO DESENVOLVIMENTO ECONÔMICO



CONSTRUÇÃO DE UMA PONTE EM ESTRUTURA MISTA, DE CONCRETO ARMADO E PEDRA ARGAMASSADA, NO RIACHO JACARANDÁ, NA LOCALIDADE JACARANDÁ, NA ZONA RURAL DO MUNICÍPIO DE DOMINGOS MOURÃO - PI.

ENCARGOS SOCIAIS: ONERADO

B.D.I.: 25,00 %

SINAPI - 10/2024 - PIAUÍ | SBC - 12/2024 - TSA - TERESINA - PI | SICRO3 - 07/2024 - PIAUÍ | SETOP - 07/2024 - MINAS GERAIS - CENTRAL | SUDECAP - 07/2024 - MINAS GERAIS | CAEMA - 12/2019 - MARANHÃO

Composições Analíticas com Preço Unitário-Onerado									
Composições Principais									
Insumo	00040271	SINAPI	LOCACAO DE APRUMADOR METALICO DE PILAR, COM ALTURA E ANGULO REGULAVEIS, EXTENSAO DE *1,50* A *2,80* M	Equipamento	MES	0,1960000	15,31	3,00	
Insumo	00040287	SINAPI	LOCACAO DE BARRA DE ANCORAGEM DE 0,80 A 1,20 M DE EXTENSAO, COM ROSCA DE 5/8", INCLUINDO PORCA E FLANGE	Equipamento	MES	0,7850000	5,89	4,62	
Insumo	00040275	SINAPI	LOCACAO DE VIGA SANDUICHE METALICA VAZADA PARA TRAVAMENTO DE PILARES, ALTURA DE *8* CM, LARGURA DE *6* CM E EXTENSAO DE 2 M	Equipamento	MES	0,3930000	16,00	6,28	
Insumo	00002692	SINAPI	DESMOLDANTE PROTETOR PARA FORMAS DE MADEIRA, DE BASE OLEOSA EMULSIONADA EM AGUA	Material	L	0,0040000	10,66	0,04	
				MO sem LS =>	15,52	LS =>	0,00	MO com LS =>	15,52
				Valor do BDI =>	12,16		Valor com BDI =>		60,81
4.5.3.1.2	Código	Banco	Descrição	Tipo		Und	Quant.	Valor Unit	Total
Composição	103800	SINAPI	PEDRA ARGAMASSADA COM CIMENTO E AREIA 1:3, 40% DE ARGAMASSA EM VOLUME - AREIA E PEDRA DE MÃO COMERCIAIS - FORNECIMENTO E ASSENTAMENTO. AF_08/2022	FUES - FUNDAÇÕES E ESTRUTURAS		m³	1,0000000	667,75	667,75
Composição Auxiliar	88629	SINAPI	ARGAMASSA TRAÇO 1:3 (EM VOLUME DE CIMENTO E AREIA MÉDIA ÚMIDA), PREPARO MANUAL. AF_08/2019	SEDI - SERVIÇOS DIVERSOS		m³	0,4412000	756,14	333,60
Composição Auxiliar	88309	SINAPI	PEDREIRO COM ENCARGOS COMPLEMENTARES	SEDI - SERVIÇOS DIVERSOS		H	2,2158000	25,99	57,58
Composição Auxiliar	88316	SINAPI	SERVENTE COM ENCARGOS COMPLEMENTARES	SEDI - SERVIÇOS DIVERSOS		H	3,1021000	20,64	64,02
Insumo	00004730	SINAPI	PEDRA DE MAO OU PEDRA RACHAO PARA ARRIMO/FUNDACAO (POSTO PEDREIRA/FORNECEDOR, SEM FRETE)	Material	M³	0,9086000	233,94	212,55	
				MO sem LS =>	141,87	LS =>	0,00	MO com LS =>	141,87
				Valor do BDI =>	166,93		Valor com BDI =>		834,68
4.5.3.2.1	Código	Banco	Descrição	Tipo		Und	Quant.	Valor Unit	Total
Composição	COMPOSIÇÃO ADAPTADA SINAPI (104486)_3	Próprio	COMPOSIÇÃO PARAMÉTRICA PARA EXECUÇÃO DE ESTRUTURAS DE CONCRETO ARMADO, FCK = 25 MPA. AF_11/2022	FUES - FUNDAÇÕES E ESTRUTURAS		m³	1,0000000	3.427,50	3.427,50
Composição Auxiliar	96544	SINAPI	ARMAÇÃO DE BLOCO UTILIZANDO AÇO CA-50 DE 6,3 MM - MONTAGEM. AF_01/2024	FUES - FUNDAÇÕES E ESTRUTURAS		KG	0,7697000	18,52	14,25



<div>  <div>SECRETARIA DO DESENVOLVIMENTO ECONÔMICO</div>  </div>								
CONSTRUÇÃO DE UMA PONTE EM ESTRUTURA MISTA, DE CONCRETO ARMADO E PEDRA ARGAMASSADA, NO RIACHO JACARANDÁ, NA LOCALIDADE JACARANDÁ, NA ZONA RURAL DO MUNICÍPIO DE DOMINGOS MOURÃO - PI.								
ENCARGOS SOCIAIS: ONERADO								
B.D.I.: 25,00 %								
SINAPI - 10/2024 - PIAUÍ   SBC - 12/2024 - TSA - TERESINA - PI   SICRO3 - 07/2024 - PIAUÍ   SETOP - 07/2024 - MINAS GERAIS - CENTRAL   SUDECAP - 07/2024 - MINAS GERAIS   CAEMA - 12/2019 - MARANHÃO								
Composições Analíticas com Preço Unitário-Onerado								
Composições Principais								
Composição Auxiliar	92510	SINAPI	MONTAGEM E DESMONTAGEM DE FÔRMA DE LAJE MACIÇA, PÉ-DIREITO SIMPLES, EM CHAPA DE MADEIRA COMPENSADA RESINADA, 2 UTILIZAÇÕES. AF_09/2020	FUES - FUNDAÇÕES E ESTRUTURAS	m²	5,0823000	70,35	357,53
Composição Auxiliar	92761	SINAPI	ARMAÇÃO DE PILAR OU VIGA DE ESTRUTURA CONVENCIONAL DE CONCRETO ARMADO UTILIZANDO AÇO CA-50 DE 8,0 MM - MONTAGEM. AF_06/2022	FUES - FUNDAÇÕES E ESTRUTURAS	KG	0,5540000	13,50	7,47
Composição Auxiliar	96543	SINAPI	ARMAÇÃO DE BLOCO UTILIZANDO AÇO CA-60 DE 5 MM - MONTAGEM. AF_01/2024	FUES - FUNDAÇÕES E ESTRUTURAS	KG	0,4461000	20,24	9,02
Composição Auxiliar	96555	SINAPI	CONCRETAGEM DE BLOCO DE COROAMENTO OU VIGA BALDRAME, FCK 30 MPA, COM USO DE JERICA - LANÇAMENTO, ADENSAMENTO E ACABAMENTO. AF_01/2024	FUES - FUNDAÇÕES E ESTRUTURAS	m³	0,0931000	918,38	85,50
Composição Auxiliar	104920	SINAPI	ARMAÇÃO DE BLOCO, SAPATA ISOLADA, VIGA BALDRAME E SAPATA CORRIDA UTILIZANDO AÇO CA-50 DE 12,5 MM - MONTAGEM. AF_01/2024	FUES - FUNDAÇÕES E ESTRUTURAS	KG	3,3822000	11,64	39,36
Composição Auxiliar	92768	SINAPI	ARMAÇÃO DE LAJE DE ESTRUTURA CONVENCIONAL DE CONCRETO ARMADO UTILIZANDO AÇO CA-60 DE 5,0 MM - MONTAGEM. AF_06/2022	FUES - FUNDAÇÕES E ESTRUTURAS	KG	8,0102000	14,33	114,78
Composição Auxiliar	92759	SINAPI	ARMAÇÃO DE PILAR OU VIGA DE ESTRUTURA CONVENCIONAL DE CONCRETO ARMADO UTILIZANDO AÇO CA-60 DE 5,0 MM - MONTAGEM. AF_06/2022	FUES - FUNDAÇÕES E ESTRUTURAS	KG	2,6967000	14,82	39,96
Composição Auxiliar	103669	SINAPI	CONCRETAGEM DE PILARES, FCK = 25 MPA, COM USO DE BALDES - LANÇAMENTO, ADENSAMENTO E ACABAMENTO. AF_02/2022	FUES - FUNDAÇÕES E ESTRUTURAS	m³	0,1445000	998,28	144,25
Composição Auxiliar	96545	SINAPI	ARMAÇÃO DE BLOCO UTILIZANDO AÇO CA-50 DE 8 MM - MONTAGEM. AF_01/2024	FUES - FUNDAÇÕES E ESTRUTURAS	KG	0,4060000	16,91	6,86
Composição Auxiliar	96539	SINAPI	FABRICAÇÃO, MONTAGEM E DESMONTAGEM DE FÔRMA PARA VIGA BALDRAME, EM CHAPA DE MADEIRA COMPENSADA RESINADA, E=17 MM, 2 UTILIZAÇÕES. AF_01/2024	FUES - FUNDAÇÕES E ESTRUTURAS	m²	3,5856000	135,59	486,17
Composição Auxiliar	103682	SINAPI	CONCRETAGEM DE VIGAS E LAJES, FCK=25 MPA, PARA QUALQUER TIPO DE LAJE COM BALDES EM EDIFICAÇÃO TÉRREA - LANÇAMENTO, ADENSAMENTO E ACABAMENTO. AF_02/2022	FUES - FUNDAÇÕES E ESTRUTURAS	m³	0,7623000	1.015,22	773,90
Composição Auxiliar	92415	SINAPI	MONTAGEM E DESMONTAGEM DE FÔRMA DE PILARES RETANGULARES E ESTRUTURAS SIMILARES, PÉ-DIREITO SIMPLES, EM CHAPA DE MADEIRA COMPENSADA RESINADA, 2 UTILIZAÇÕES. AF_09/2020	FUES - FUNDAÇÕES E ESTRUTURAS	m²	1,5027000	146,90	220,74





SECRETARIA DO DESENVOLVIMENTO ECONÔMICO



CONSTRUÇÃO DE UMA PONTE EM ESTRUTURA MISTA, DE CONCRETO ARMADO E PEDRA ARGAMASSADA, NO RIACHO JACARANDÁ, NA LOCALIDADE JACARANDÁ, NA ZONA RURAL DO MUNICÍPIO DE DOMINGOS MOURÃO - PI.

ENCARGOS SOCIAIS: ONERADO

B.D.I.: 25,00 %

SINAPI - 10/2024 - PIAUÍ | SBC - 12/2024 - TSA - TERESINA - PI | SICRO3 - 07/2024 - PIAUÍ | SETOP - 07/2024 - MINAS GERAIS - CENTRAL | SUDECAP - 07/2024 - MINAS GERAIS | CAEMA - 12/2019 - MARANHÃO

Composições Analíticas com Preço Unitário-Onerado

Composições Principais

Composição Auxiliar	92760	SINAPI	ARMAÇÃO DE PILAR OU VIGA DE ESTRUTURA CONVENCIONAL DE CONCRETO ARMADO UTILIZANDO AÇO CA-50 DE 6,3 MM - MONTAGEM. AF_06/2022	FUES - FUNDAÇÕES E ESTRUTURAS		KG	1,0504000	14,21	14,92
Composição Auxiliar	92769	SINAPI	ARMAÇÃO DE LAJE DE ESTRUTURA CONVENCIONAL DE CONCRETO ARMADO UTILIZANDO AÇO CA-50 DE 6,3 MM - MONTAGEM. AF_06/2022	FUES - FUNDAÇÕES E ESTRUTURAS		KG	13,8202000	13,72	189,61
Composição Auxiliar	92763	SINAPI	ARMAÇÃO DE PILAR OU VIGA DE ESTRUTURA CONVENCIONAL DE CONCRETO ARMADO UTILIZANDO AÇO CA-50 DE 12,5 MM - MONTAGEM. AF_06/2022	FUES - FUNDAÇÕES E ESTRUTURAS		KG	4,6157000	10,23	47,21
Composição Auxiliar	92762	SINAPI	ARMAÇÃO DE PILAR OU VIGA DE ESTRUTURA CONVENCIONAL DE CONCRETO ARMADO UTILIZANDO AÇO CA-50 DE 10,0 MM - MONTAGEM. AF_06/2022	FUES - FUNDAÇÕES E ESTRUTURAS		KG	19,8152000	12,13	240,35
Composição Auxiliar	92451	SINAPI	MONTAGEM E DESMONTAGEM DE FÔRMA DE VIGA, ESCORAMENTO COM GARFO DE MADEIRA, PÉ-DIREITO SIMPLES, EM CHAPA DE MADEIRA RESINADA, 2 UTILIZAÇÕES. AF_09/2020	FUES - FUNDAÇÕES E ESTRUTURAS		m²	2,0916000	206,54	431,99
Composição Auxiliar	92770	SINAPI	ARMAÇÃO DE LAJE DE ESTRUTURA CONVENCIONAL DE CONCRETO ARMADO UTILIZANDO AÇO CA-50 DE 8,0 MM - MONTAGEM. AF_06/2022	FUES - FUNDAÇÕES E ESTRUTURAS		KG	8,5686000	13,04	111,73
Composição Auxiliar	96546	SINAPI	ARMAÇÃO DE BLOCO UTILIZANDO AÇO CA-50 DE 10 MM - MONTAGEM. AF_01/2024	FUES - FUNDAÇÕES E ESTRUTURAS		KG	6,1683000	14,90	91,90
				MO sem LS =>	772,57	LS =>	0,00	MO com LS =>	772,57
				Valor do BDI =>	856,87		Valor com BDI =>		4.284,37
4.5.3.3.1	Código	Banco	Descrição	Tipo		Und	Quant.	Valor Unit	Total
Composição	COMPOSIÇÃO ADAPTADA SINAPI (104486)_3	Próprio	COMPOSIÇÃO PARAMÉTRICA PARA EXECUÇÃO DE ESTRUTURAS DE CONCRETO ARMADO, FCK = 25 MPA. AF_11/2022	FUES - FUNDAÇÕES E ESTRUTURAS		m³	1,0000000	3.427,50	3.427,50
Composição Auxiliar	96544	SINAPI	ARMAÇÃO DE BLOCO UTILIZANDO AÇO CA-50 DE 6,3 MM - MONTAGEM. AF_01/2024	FUES - FUNDAÇÕES E ESTRUTURAS		KG	0,7697000	18,52	14,25
Composição Auxiliar	92510	SINAPI	MONTAGEM E DESMONTAGEM DE FÔRMA DE LAJE MACIÇA, PÉ-DIREITO SIMPLES, EM CHAPA DE MADEIRA COMPENSADA RESINADA, 2 UTILIZAÇÕES. AF_09/2020	FUES - FUNDAÇÕES E ESTRUTURAS		m²	5,0823000	70,35	357,53
Composição Auxiliar	92761	SINAPI	ARMAÇÃO DE PILAR OU VIGA DE ESTRUTURA CONVENCIONAL DE CONCRETO ARMADO UTILIZANDO AÇO CA-50 DE 8,0 MM - MONTAGEM. AF_06/2022	FUES - FUNDAÇÕES E ESTRUTURAS		KG	0,5540000	13,50	7,47
Composição Auxiliar	96543	SINAPI	ARMAÇÃO DE BLOCO UTILIZANDO AÇO CA-60 DE 5 MM - MONTAGEM. AF_01/2024	FUES - FUNDAÇÕES E ESTRUTURAS		KG	0,4461000	20,24	9,02

<div>  <div>SECRETARIA DO DESENVOLVIMENTO ECONÔMICO</div>  </div>								
CONSTRUÇÃO DE UMA PONTE EM ESTRUTURA MISTA, DE CONCRETO ARMADO E PEDRA ARGAMASSADA, NO RIACHO JACARANDÁ, NA LOCALIDADE JACARANDÁ, NA ZONA RURAL DO MUNICÍPIO DE DOMINGOS MOURÃO - PI.								
ENCARGOS SOCIAIS: ONERADO								
B.D.I.: 25,00 %								
SINAPI - 10/2024 - PIAUÍ   SBC - 12/2024 - TSA - TERESINA - PI   SICRO3 - 07/2024 - PIAUÍ   SETOP - 07/2024 - MINAS GERAIS - CENTRAL   SUDECAP - 07/2024 - MINAS GERAIS   CAEMA - 12/2019 - MARANHÃO								
Composições Analíticas com Preço Unitário-Onerado								
Composições Principais								
Composição Auxiliar	96555	SINAPI	CONCRETAGEM DE BLOCO DE COROAMENTO OU VIGA BALDRAME, FCK 30 MPA, COM USO DE JERICA - LANÇAMENTO, ADENSAMENTO E ACABAMENTO. AF_01/2024	FUES - FUNDAÇÕES E ESTRUTURAS	m³	0,0931000	918,38	85,50
Composição Auxiliar	104920	SINAPI	ARMAÇÃO DE BLOCO, SAPATA ISOLADA, VIGA BALDRAME E SAPATA CORRIDA UTILIZANDO AÇO CA-50 DE 12,5 MM - MONTAGEM. AF_01/2024	FUES - FUNDAÇÕES E ESTRUTURAS	KG	3,3822000	11,64	39,36
Composição Auxiliar	92768	SINAPI	ARMAÇÃO DE LAJE DE ESTRUTURA CONVENCIONAL DE CONCRETO ARMADO UTILIZANDO AÇO CA-60 DE 5,0 MM - MONTAGEM. AF_06/2022	FUES - FUNDAÇÕES E ESTRUTURAS	KG	8,0102000	14,33	114,78
Composição Auxiliar	92759	SINAPI	ARMAÇÃO DE PILAR OU VIGA DE ESTRUTURA CONVENCIONAL DE CONCRETO ARMADO UTILIZANDO AÇO CA-60 DE 5,0 MM - MONTAGEM. AF_06/2022	FUES - FUNDAÇÕES E ESTRUTURAS	KG	2,6967000	14,82	39,96
Composição Auxiliar	103669	SINAPI	CONCRETAGEM DE PILARES, FCK = 25 MPA, COM USO DE BALDES - LANÇAMENTO, ADENSAMENTO E ACABAMENTO. AF_02/2022	FUES - FUNDAÇÕES E ESTRUTURAS	m³	0,1445000	998,28	144,25
Composição Auxiliar	96545	SINAPI	ARMAÇÃO DE BLOCO UTILIZANDO AÇO CA-50 DE 8 MM - MONTAGEM. AF_01/2024	FUES - FUNDAÇÕES E ESTRUTURAS	KG	0,4060000	16,91	6,86
Composição Auxiliar	96539	SINAPI	FABRICAÇÃO, MONTAGEM E DESMONTAGEM DE FÔRMA PARA VIGA BALDRAME, EM CHAPA DE MADEIRA COMPENSADA RESINADA, E=17 MM, 2 UTILIZAÇÕES. AF_01/2024	FUES - FUNDAÇÕES E ESTRUTURAS	m²	3,5856000	135,59	486,17
Composição Auxiliar	103682	SINAPI	CONCRETAGEM DE VIGAS E LAJES, FCK=25 MPA, PARA QUALQUER TIPO DE LAJE COM BALDES EM EDIFICAÇÃO TÉRREA - LANÇAMENTO, ADENSAMENTO E ACABAMENTO. AF_02/2022	FUES - FUNDAÇÕES E ESTRUTURAS	m³	0,7623000	1.015,22	773,90
Composição Auxiliar	92415	SINAPI	MONTAGEM E DESMONTAGEM DE FÔRMA DE PILARES RETANGULARES E ESTRUTURAS SIMILARES, PÉ-DIREITO SIMPLES, EM CHAPA DE MADEIRA COMPENSADA RESINADA, 2 UTILIZAÇÕES. AF_09/2020	FUES - FUNDAÇÕES E ESTRUTURAS	m²	1,5027000	146,90	220,74
Composição Auxiliar	92760	SINAPI	ARMAÇÃO DE PILAR OU VIGA DE ESTRUTURA CONVENCIONAL DE CONCRETO ARMADO UTILIZANDO AÇO CA-50 DE 6,3 MM - MONTAGEM. AF_06/2022	FUES - FUNDAÇÕES E ESTRUTURAS	KG	1,0504000	14,21	14,92
Composição Auxiliar	92769	SINAPI	ARMAÇÃO DE LAJE DE ESTRUTURA CONVENCIONAL DE CONCRETO ARMADO UTILIZANDO AÇO CA-50 DE 6,3 MM - MONTAGEM. AF_06/2022	FUES - FUNDAÇÕES E ESTRUTURAS	KG	13,8202000	13,72	189,61
Composição Auxiliar	92763	SINAPI	ARMAÇÃO DE PILAR OU VIGA DE ESTRUTURA CONVENCIONAL DE CONCRETO ARMADO UTILIZANDO AÇO CA-50 DE 12,5 MM - MONTAGEM. AF_06/2022	FUES - FUNDAÇÕES E ESTRUTURAS	KG	4,6157000	10,23	47,21



SECRETARIA DO DESENVOLVIMENTO ECONÔMICO



CONSTRUÇÃO DE UMA PONTE EM ESTRUTURA MISTA, DE CONCRETO ARMADO E PEDRA ARGAMASSADA, NO RIACHO JACARANDÁ, NA LOCALIDADE JACARANDÁ, NA ZONA RURAL DO MUNICÍPIO DE DOMINGOS MOURÃO - PI.


ENCARGOS SOCIAIS: ONERADO

B.D.I.: 25,00 %

SINAPI - 10/2024 - PIAUÍ | SBC - 12/2024 - TSA - TERESINA - PI | SICRO3 - 07/2024 - PIAUÍ | SETOP - 07/2024 - MINAS GERAIS - CENTRAL | SUDECAP - 07/2024 - MINAS GERAIS | CAEMA - 12/2019 - MARANHÃO

Composições Analíticas com Preço Unitário-Onerado									
Composições Principais									
Composição Auxiliar	92762	SINAPI	ARMAÇÃO DE PILAR OU VIGA DE ESTRUTURA CONVENCIONAL DE CONCRETO ARMADO UTILIZANDO AÇO CA-50 DE 10,0 MM - MONTAGEM. AF_06/2022	FUES - FUNDAÇÕES E ESTRUTURAS	KG	19,8152000	12,13	240,35	
Composição Auxiliar	92451	SINAPI	MONTAGEM E DESMONTAGEM DE FÔRMA DE VIGA, ESCORAMENTO COM GARFO DE MADEIRA, PÉ-DIREITO SIMPLES, EM CHAPA DE MADEIRA RESINADA, 2 UTILIZAÇÕES. AF_09/2020	FUES - FUNDAÇÕES E ESTRUTURAS	m²	2,0916000	206,54	431,99	
Composição Auxiliar	92770	SINAPI	ARMAÇÃO DE LAJE DE ESTRUTURA CONVENCIONAL DE CONCRETO ARMADO UTILIZANDO AÇO CA-50 DE 8,0 MM - MONTAGEM. AF_06/2022	FUES - FUNDAÇÕES E ESTRUTURAS	KG	8,5686000	13,04	111,73	
Composição Auxiliar	96546	SINAPI	ARMAÇÃO DE BLOCO UTILIZANDO AÇO CA-50 DE 10 MM - MONTAGEM. AF_01/2024	FUES - FUNDAÇÕES E ESTRUTURAS	KG	6,1683000	14,90	91,90	
				MO sem LS =>	772,57	LS =>	0,00	MO com LS =>	772,57
				Valor do BDI =>	856,87		Valor com BDI =>		4.284,37
4.5.3.4.1	Código	Banco	Descrição	Tipo		Und	Quant.	Valor Unit	Total
Composição	1109680	SICRO3	Argamassa para reparos e grauteamento - confecção em misturador e lançamento manual			m³	1,0000000	4.136,22	4.136,22
A	Código	Banco	Equipamentos	Quantidade	Utilização		Custo Horário		Custo Horário Total
					Operativa	Improdutiva	Operativa	Improdutiva	
Insumo	E9788	SICRO3	Misturador de argamassa com capacidade de 0,250 m³ - 3,70 kW	1,0000000	1,00	0,00	33,2601	27,5906	33,2601
Insumo	E9064	SICRO3	Transportador manual gerica com capacidade de 180 l	2,0000000	0,17	0,83	1,6290	1,1075	2,3923
				Custo horário total de equipamentos					35,6524
B	Código	Banco	Mão de Obra	Quantidade	Custo Horário				Custo Horário Total
Insumo	P9824	SICRO3	Servente	2,0000000				20,1198	40,2396
Insumo	P9821	SICRO3	Pedreiro	1,0000000				25,5187	25,5187
				Adicional de Mão de obra (%)					0,0000
				Custo horário total de mão de obra					65,7583
				Custo horário total de execução					101,4107
				Produção de equipe					1,19712
				Custo unitário de execução					84,7122
				Custo do FIC					0
				Custo do FIT					0



<div><div></div><div>SECRETARIA DO DESENVOLVIMENTO ECONÔMICO</div><div></div></div>									
CONSTRUÇÃO DE UMA PONTE EM ESTRUTURA MISTA, DE CONCRETO ARMADO E PEDRA ARGAMASSADA, NO RIACHO JACARANDÁ, NA LOCALIDADE JACARANDÁ, NA ZONA RURAL DO MUNICÍPIO DE DOMINGOS MOURÃO - PI.									
ENCARGOS SOCIAIS: ONERADO									
B.D.I.: 25,00 %									
SINAPI - 10/2024 - PIAUÍ   SBC - 12/2024 - TSA - TERESINA - PI   SICRO3 - 07/2024 - PIAUÍ   SETOP - 07/2024 - MINAS GERAIS - CENTRAL   SUDECAP - 07/2024 - MINAS GERAIS   CAEMA - 12/2019 - MARANHÃO									
Composições Analíticas com Preço Unitário-Onerado									
Composições Principais									
C					Unidade	Preço Unitário			Custo Horário
Insumo	M0083	SICRO3	Argamassa pré-dosada para grauteamento	2.073,7500000	kg	1,9220			3.985,7475
					Custo unitário total de material				3985,7475
E	Tempo Fixo	Banco	Descrição	Carga	Quantidade	Unidade	Preço Unitário		Custo Horário
Composição	5914655	SICRO3	Carga, manobra e descarga de materiais diversos em caminhão carroceria de 15 t - carga e descarga manuais	M0083	2,0737500	t	31,7100		65,7586
					Custo Total dos Tempos Fixos				65,7586
F	Momento de Transporte	Banco	Descrição	Quantidade	Distância Média de Transporte (DMT)				Custo Horário
					LN	RP	P	FE	
Insumo	M0083	SICRO3	Argamassa pré-dosada para grauteamento	2,0737500	5914449 0,00 1,04 0,0000	5914464 0,00 0,83 0,0000	5914479 0,00 0,68 0,0000	--	0,0000
					Custo total de transporte				0
				MO sem LS =>	0,00	LS =>	54,93	MO com LS =>	54,93
				Valor do BDI =>	1.034,05		Valor com BDI =>		5.170,27
4.5.3.4.2	Código	Banco	Descrição	Tipo		Und	Quant.	Valor Unit	Total
Composição	0307731	SICRO3	Aparelho de apoio de neoprene fretado para estruturas moldadas no local - fornecimento e instalação			dm³	1,0000000	135,34	135,34
B	Código	Banco	Mão de Obra	Quantidade	Custo Horário				Custo Horário Total
Insumo	P9821	SICRO3	Pedreiro	2,0000000				25,5187	51,0374
					Adicional de Mão de obra (%)				0,0000
					Custo horário total de mão de obra				51,0374
					Custo horário total de execução				51,0374
					Produção de equipe				2
					Custo unitário de execução				25,5187
					Custo do FIC				0
					Custo do FIT				0
C					Unidade	Preço Unitário			Custo Horário
Insumo	M0798	SICRO3	Apoio de neoprene fretado	1,0000000	dm³	107,5689			107,5689
Insumo	M0786	SICRO3	Placa de poliestireno expandido (EPS)	0,0062700	m³	343,2271			2,1520





SECRETARIA DO DESENVOLVIMENTO ECONÔMICO



CONSTRUÇÃO DE UMA PONTE EM ESTRUTURA MISTA, DE CONCRETO ARMADO E PEDRA ARGAMASSADA, NO RIACHO JACARANDÁ, NA LOCALIDADE JACARANDÁ, NA ZONA RURAL DO MUNICÍPIO DE DOMINGOS MOURÃO - PI.

ENCARGOS SOCIAIS: ONERADO

B.D.I.: 25,00 %

SINAPI - 10/2024 - PIAUÍ | SBC - 12/2024 - TSA - TERESINA - PI | SICRO3 - 07/2024 - PIAUÍ | SETOP - 07/2024 - MINAS GERAIS - CENTRAL | SUDECAP - 07/2024 - MINAS GERAIS | CAEMA - 12/2019 - MARANHÃO

Composições Analíticas com Preço Unitário-Onerado									
Composições Principais									
					Custo unitário total de material			109,7209	
E	Tempo Fixo	Banco	Descrição	Carga	Quantidade	Unidade	Preço Unitário	Custo Horário	
Composição	5914655	SICRO3	Carga, manobra e descarga de materiais diversos em caminhão carroceria de 15 t - carga e descarga manuais	M0798	0,0032000	t	31,7100	0,1015	
Composição	5914655	SICRO3	Carga, manobra e descarga de materiais diversos em caminhão carroceria de 15 t - carga e descarga manuais	M0786	0,0000700	t	31,7100	0,0022	
					Custo Total dos Tempos Fixos			0,1037	
F	Momento de Transporte	Banco	Descrição	Quantidade	Distância Média de Transporte (DMT)				Custo Horário
					LN	RP	P	FE	
Insumo	M0786	SICRO3	Placa de poliestireno expandido (EPS)	0,0001200	5914449 0,00 1,04 0,0000	5914464 0,00 0,83 0,0000	5914479 0,00 0,68 0,0000	--	0,0000
Insumo	M0798	SICRO3	Apoio de neoprene fretado	0,0032000	5914449 0,00 1,04 0,0000	5914464 0,00 0,83 0,0000	5914479 0,00 0,68 0,0000	--	0,0000
					Custo total de transporte				0
				MO sem LS =>	0,00	LS =>	25,52	MO com LS =>	25,52
				Valor do BDI =>	33,83		Valor com BDI =>		169,17
4.5.4.1.1	Código	Banco	Descrição	Tipo	Und	Quant.	Valor Unit	Total	
Composição	COMPOSIÇÃO ADAPTADA SINAPI (104486)_3	Próprio	COMPOSIÇÃO PARAMÉTRICA PARA EXECUÇÃO DE ESTRUTURAS DE CONCRETO ARMADO, FCK = 25 MPA. AF_11/2022	FUES - FUNDAÇÕES E ESTRUTURAS	m³	1,0000000	3.427,50	3.427,50	
Composição Auxiliar	96544	SINAPI	ARMAÇÃO DE BLOCO UTILIZANDO AÇO CA-50 DE 6,3 MM - MONTAGEM. AF_01/2024	FUES - FUNDAÇÕES E ESTRUTURAS	KG	0,7697000	18,52	14,25	
Composição Auxiliar	92510	SINAPI	MONTAGEM E DESMONTAGEM DE FÔRMA DE LAJE MACIÇA, PÉ-DIREITO SIMPLES, EM CHAPA DE MADEIRA COMPENSADA RESINADA, 2 UTILIZAÇÕES. AF_09/2020	FUES - FUNDAÇÕES E ESTRUTURAS	m²	5,0823000	70,35	357,53	
Composição Auxiliar	92761	SINAPI	ARMAÇÃO DE PILAR OU VIGA DE ESTRUTURA CONVENCIONAL DE CONCRETO ARMADO UTILIZANDO AÇO CA-50 DE 8,0 MM - MONTAGEM. AF_06/2022	FUES - FUNDAÇÕES E ESTRUTURAS	KG	0,5540000	13,50	7,47	
Composição Auxiliar	96543	SINAPI	ARMAÇÃO DE BLOCO UTILIZANDO AÇO CA-60 DE 5 MM - MONTAGEM. AF_01/2024	FUES - FUNDAÇÕES E ESTRUTURAS	KG	0,4461000	20,24	9,02	

<div><div></div><div>SECRETARIA DO DESENVOLVIMENTO ECONÔMICO</div><div></div></div>								
CONSTRUÇÃO DE UMA PONTE EM ESTRUTURA MISTA, DE CONCRETO ARMADO E PEDRA ARGAMASSADA, NO RIACHO JACARANDÁ, NA LOCALIDADE JACARANDÁ, NA ZONA RURAL DO MUNICÍPIO DE DOMINGOS MOURÃO - PI.								
ENCARGOS SOCIAIS: ONERADO								
B.D.I.: 25,00 %								
SINAPI - 10/2024 - PIAUÍ   SBC - 12/2024 - TSA - TERESINA - PI   SICRO3 - 07/2024 - PIAUÍ   SETOP - 07/2024 - MINAS GERAIS - CENTRAL   SUDECAP - 07/2024 - MINAS GERAIS   CAEMA - 12/2019 - MARANHÃO								
Composições Analíticas com Preço Unitário-Onerado								
Composições Principais								
Composição Auxiliar	96555	SINAPI	CONCRETAGEM DE BLOCO DE COROAMENTO OU VIGA BALDRAME, FCK 30 MPA, COM USO DE JERICA - LANÇAMENTO, ADENSAMENTO E ACABAMENTO. AF_01/2024	FUES - FUNDAÇÕES E ESTRUTURAS	m³	0,0931000	918,38	85,50
Composição Auxiliar	104920	SINAPI	ARMAÇÃO DE BLOCO, SAPATA ISOLADA, VIGA BALDRAME E SAPATA CORRIDA UTILIZANDO AÇO CA-50 DE 12,5 MM - MONTAGEM. AF_01/2024	FUES - FUNDAÇÕES E ESTRUTURAS	KG	3,3822000	11,64	39,36
Composição Auxiliar	92768	SINAPI	ARMAÇÃO DE LAJE DE ESTRUTURA CONVENCIONAL DE CONCRETO ARMADO UTILIZANDO AÇO CA-60 DE 5,0 MM - MONTAGEM. AF_06/2022	FUES - FUNDAÇÕES E ESTRUTURAS	KG	8,0102000	14,33	114,78
Composição Auxiliar	92759	SINAPI	ARMAÇÃO DE PILAR OU VIGA DE ESTRUTURA CONVENCIONAL DE CONCRETO ARMADO UTILIZANDO AÇO CA-60 DE 5,0 MM - MONTAGEM. AF_06/2022	FUES - FUNDAÇÕES E ESTRUTURAS	KG	2,6967000	14,82	39,96
Composição Auxiliar	103669	SINAPI	CONCRETAGEM DE PILARES, FCK = 25 MPA, COM USO DE BALDES - LANÇAMENTO, ADENSAMENTO E ACABAMENTO. AF_02/2022	FUES - FUNDAÇÕES E ESTRUTURAS	m³	0,1445000	998,28	144,25
Composição Auxiliar	96545	SINAPI	ARMAÇÃO DE BLOCO UTILIZANDO AÇO CA-50 DE 8 MM - MONTAGEM. AF_01/2024	FUES - FUNDAÇÕES E ESTRUTURAS	KG	0,4060000	16,91	6,86
Composição Auxiliar	96539	SINAPI	FABRICAÇÃO, MONTAGEM E DESMONTAGEM DE FÔRMA PARA VIGA BALDRAME, EM CHAPA DE MADEIRA COMPENSADA RESINADA, E=17 MM, 2 UTILIZAÇÕES. AF_01/2024	FUES - FUNDAÇÕES E ESTRUTURAS	m²	3,5856000	135,59	486,17
Composição Auxiliar	103682	SINAPI	CONCRETAGEM DE VIGAS E LAJES, FCK=25 MPA, PARA QUALQUER TIPO DE LAJE COM BALDES EM EDIFICAÇÃO TÉRREA - LANÇAMENTO, ADENSAMENTO E ACABAMENTO. AF_02/2022	FUES - FUNDAÇÕES E ESTRUTURAS	m³	0,7623000	1.015,22	773,90
Composição Auxiliar	92415	SINAPI	MONTAGEM E DESMONTAGEM DE FÔRMA DE PILARES RETANGULARES E ESTRUTURAS SIMILARES, PÉ-DIREITO SIMPLES, EM CHAPA DE MADEIRA COMPENSADA RESINADA, 2 UTILIZAÇÕES. AF_09/2020	FUES - FUNDAÇÕES E ESTRUTURAS	m²	1,5027000	146,90	220,74
Composição Auxiliar	92760	SINAPI	ARMAÇÃO DE PILAR OU VIGA DE ESTRUTURA CONVENCIONAL DE CONCRETO ARMADO UTILIZANDO AÇO CA-50 DE 6,3 MM - MONTAGEM. AF_06/2022	FUES - FUNDAÇÕES E ESTRUTURAS	KG	1,0504000	14,21	14,92
Composição Auxiliar	92769	SINAPI	ARMAÇÃO DE LAJE DE ESTRUTURA CONVENCIONAL DE CONCRETO ARMADO UTILIZANDO AÇO CA-50 DE 6,3 MM - MONTAGEM. AF_06/2022	FUES - FUNDAÇÕES E ESTRUTURAS	KG	13,8202000	13,72	189,61
Composição Auxiliar	92763	SINAPI	ARMAÇÃO DE PILAR OU VIGA DE ESTRUTURA CONVENCIONAL DE CONCRETO ARMADO UTILIZANDO AÇO CA-50 DE 12,5 MM - MONTAGEM. AF_06/2022	FUES - FUNDAÇÕES E ESTRUTURAS	KG	4,6157000	10,23	47,21



SECRETARIA DO DESENVOLVIMENTO ECONÔMICO



CONSTRUÇÃO DE UMA PONTE EM ESTRUTURA MISTA, DE CONCRETO ARMADO E PEDRA ARGAMASSADA, NO RIACHO JACARANDÁ, NA LOCALIDADE JACARANDÁ, NA ZONA RURAL DO MUNICÍPIO DE DOMINGOS MOURÃO - PI.

ENCARGOS SOCIAIS: ONERADO

B.D.I.: 25,00 %

SINAPI - 10/2024 - PIAUÍ | SBC - 12/2024 - TSA - TERESINA - PI | SICRO3 - 07/2024 - PIAUÍ | SETOP - 07/2024 - MINAS GERAIS - CENTRAL | SUDECAP - 07/2024 - MINAS GERAIS | CAEMA - 12/2019 - MARANHÃO

Composições Analíticas com Preço Unitário-Onerado									
Composições Principais									
Composição Auxiliar	92762	SINAPI	ARMAÇÃO DE PILAR OU VIGA DE ESTRUTURA CONVENCIONAL DE CONCRETO ARMADO UTILIZANDO AÇO CA-50 DE 10,0 MM - MONTAGEM. AF_06/2022	FUES - FUNDAÇÕES E ESTRUTURAS	KG	19,8152000	12,13	240,35	
Composição Auxiliar	92451	SINAPI	MONTAGEM E DESMONTAGEM DE FÔRMA DE VIGA, ESCORAMENTO COM GARFO DE MADEIRA, PÉ-DIREITO SIMPLES, EM CHAPA DE MADEIRA RESINADA, 2 UTILIZAÇÕES. AF_09/2020	FUES - FUNDAÇÕES E ESTRUTURAS	m²	2,0916000	206,54	431,99	
Composição Auxiliar	92770	SINAPI	ARMAÇÃO DE LAJE DE ESTRUTURA CONVENCIONAL DE CONCRETO ARMADO UTILIZANDO AÇO CA-50 DE 8,0 MM - MONTAGEM. AF_06/2022	FUES - FUNDAÇÕES E ESTRUTURAS	KG	8,5686000	13,04	111,73	
Composição Auxiliar	96546	SINAPI	ARMAÇÃO DE BLOCO UTILIZANDO AÇO CA-50 DE 10 MM - MONTAGEM. AF_01/2024	FUES - FUNDAÇÕES E ESTRUTURAS	KG	6,1683000	14,90	91,90	
				MO sem LS =>	772,57	LS =>	0,00	MO com LS =>	772,57
				Valor do BDI =>	856,87		Valor com BDI =>		4.284,37
4.5.4.2.1	Código	Banco	Descrição	Tipo		Und	Quant.	Valor Unit	Total
Composição	COMPOSIÇÃO ADAPTADA ORSE Cód. 7307	Próprio	Cimbramento / escoramento tubular desmontável, para ponte ou viaduto, edificação civil e industrial, inclusas montagem e desmontagem	62		m³	1,0000000	73,26	73,26
Composição Auxiliar	88316	SINAPI	SERVENTE COM ENCARGOS COMPLEMENTARES	SEDI - SERVIÇOS DIVERSOS		H	2,1600000	20,64	44,58
Composição Auxiliar	88277	SINAPI	MONTADOR (TUBO AÇO/EQUIPAMENTOS) COM ENCARGOS COMPLEMENTARES	SEDI - SERVIÇOS DIVERSOS		H	0,5400000	30,89	16,68
Insumo	6870	ORSE	Tubo metálico equipado para cimbramento - locação (diâmetro da seção: 1 1/2 ")	Material		m/mês	6,0000000	2,00	12,00
				MO sem LS =>	44,77	LS =>	0,00	MO com LS =>	44,77
				Valor do BDI =>	18,31		Valor com BDI =>		91,57
4.5.4.2.2	Código	Banco	Descrição	Tipo		Und	Quant.	Valor Unit	Total
Composição	COMPOSIÇÃO ADAPTADA SINAPI (92538)	Próprio	MONTAGEM E DESMONTAGEM DE FÔRMA DE LAJE MACIÇA, PÉ-DIREITO SIMPLES, EM CHAPA DE MADEIRA COMPENSADA PLASTIFICADA, 18 UTILIZAÇÕES. AF_09/2020	FUES - FUNDAÇÕES E ESTRUTURAS		m²	1,0000000	20,55	20,55
Composição Auxiliar	92268	SINAPI	FABRICAÇÃO DE FÔRMA PARA LAJES, EM CHAPA DE MADEIRA COMPENSADA PLASTIFICADA, E = 18 MM. AF_09/2020	FUES - FUNDAÇÕES E ESTRUTURAS		m²	0,0870000	111,79	9,72





SECRETARIA DO DESENVOLVIMENTO ECONÔMICO




CONSTRUÇÃO DE UMA PONTE EM ESTRUTURA MISTA, DE CONCRETO ARMADO E PEDRA ARGAMASSADA, NO RIACHO JACARANDÁ, NA LOCALIDADE JACARANDÁ, NA ZONA RURAL DO MUNICÍPIO DE DOMINGOS MOURÃO - PI.


ENCARGOS SOCIAIS: ONERADO

B.D.I.: 25,00 %



SINAPI - 10/2024 - PIAUÍ | SBC - 12/2024 - TSA - TERESINA - PI | SICRO3 - 07/2024 - PIAUÍ | SETOP - 07/2024 - MINAS GERAIS - CENTRAL | SUDECAP - 07/2024 - MINAS GERAIS | CAEMA - 12/2019 - MARANHÃO

Composições Analíticas com Preço Unitário-Onerado									
Composições Principais									
Composição Auxiliar	88239	SINAPI	AJUDANTE DE CARPINTEIRO COM ENCARGOS COMPLEMENTARES	SEDI - SERVIÇOS DIVERSOS	H	0,0670000	21,19	1,41	
Composição Auxiliar	88262	SINAPI	CARPINTEIRO DE FORMAS COM ENCARGOS COMPLEMENTARES	SEDI - SERVIÇOS DIVERSOS	H	0,3660000	25,64	9,38	
Insumo	00002692	SINAPI	DESMOLDANTE PROTETOR PARA FORMAS DE MADEIRA, DE BASE OLEOSA EMULSIONADA EM AGUA	Material	L	0,0040000	10,66	0,04	
				MO sem LS =>	8,13	LS =>	0,00	MO com LS =>	8,13
				Valor do BDI =>	5,13		Valor com BDI =>		25,68
4.5.4.2.3	Código	Banco	Descrição	Tipo	Und	Quant.	Valor Unit	Total	
Composição	COMPOSIÇÃO ADAPTADA SINAPI (104486)	Próprio	COMPOSIÇÃO PARAMÉTRICA PARA EXECUÇÃO DE ESTRUTURAS DE CONCRETO ARMADO, FCK = 25 MPA. AF_11/2022	FUES - FUNDAÇÕES E ESTRUTURAS	m³	1,0000000	1.931,07	1.931,07	
Composição Auxiliar	92759	SINAPI	ARMAÇÃO DE PILAR OU VIGA DE ESTRUTURA CONVENCIONAL DE CONCRETO ARMADO UTILIZANDO AÇO CA-60 DE 5,0 MM - MONTAGEM. AF_06/2022	FUES - FUNDAÇÕES E ESTRUTURAS	KG	2,6967000	14,82	39,96	
Composição Auxiliar	103682	SINAPI	CONCRETAGEM DE VIGAS E LAJES, FCK=25 MPA, PARA QUALQUER TIPO DE LAJE COM BALDES EM EDIFICAÇÃO TÉRREA - LANÇAMENTO, ADENSAMENTO E ACABAMENTO. AF_02/2022	FUES - FUNDAÇÕES E ESTRUTURAS	m³	0,7623000	1.015,22	773,90	
Composição Auxiliar	96546	SINAPI	ARMAÇÃO DE BLOCO UTILIZANDO AÇO CA-50 DE 10 MM - MONTAGEM. AF_01/2024	FUES - FUNDAÇÕES E ESTRUTURAS	KG	6,1683000	14,90	91,90	
Composição Auxiliar	104920	SINAPI	ARMAÇÃO DE BLOCO, SAPATA ISOLADA, VIGA BALDRAME E SAPATA CORRIDA UTILIZANDO AÇO CA-50 DE 12,5 MM - MONTAGEM. AF_01/2024	FUES - FUNDAÇÕES E ESTRUTURAS	KG	3,3822000	11,64	39,36	
Composição Auxiliar	96543	SINAPI	ARMAÇÃO DE BLOCO UTILIZANDO AÇO CA-60 DE 5 MM - MONTAGEM. AF_01/2024	FUES - FUNDAÇÕES E ESTRUTURAS	KG	0,4461000	20,24	9,02	
Composição Auxiliar	92768	SINAPI	ARMAÇÃO DE LAJE DE ESTRUTURA CONVENCIONAL DE CONCRETO ARMADO UTILIZANDO AÇO CA-60 DE 5,0 MM - MONTAGEM. AF_06/2022	FUES - FUNDAÇÕES E ESTRUTURAS	KG	8,0102000	14,33	114,78	
Composição Auxiliar	92762	SINAPI	ARMAÇÃO DE PILAR OU VIGA DE ESTRUTURA CONVENCIONAL DE CONCRETO ARMADO UTILIZANDO AÇO CA-50 DE 10,0 MM - MONTAGEM. AF_06/2022	FUES - FUNDAÇÕES E ESTRUTURAS	KG	19,8152000	12,13	240,35	
Composição Auxiliar	92770	SINAPI	ARMAÇÃO DE LAJE DE ESTRUTURA CONVENCIONAL DE CONCRETO ARMADO UTILIZANDO AÇO CA-50 DE 8,0 MM - MONTAGEM. AF_06/2022	FUES - FUNDAÇÕES E ESTRUTURAS	KG	8,5686000	13,04	111,73	

<div><div></div><div>SECRETARIA DO DESENVOLVIMENTO ECONÔMICO</div><div></div></div>									
CONSTRUÇÃO DE UMA PONTE EM ESTRUTURA MISTA, DE CONCRETO ARMADO E PEDRA ARGAMASSADA, NO RIACHO JACARANDÁ, NA LOCALIDADE JACARANDÁ, NA ZONA RURAL DO MUNICÍPIO DE DOMINGOS MOURÃO - PI.									
ENCARGOS SOCIAIS: ONERADO									
B.D.I.: 25,00 %									
SINAPI - 10/2024 - PIAUÍ   SBC - 12/2024 - TSA - TERESINA - PI   SICRO3 - 07/2024 - PIAUÍ   SETOP - 07/2024 - MINAS GERAIS - CENTRAL   SUDECAP - 07/2024 - MINAS GERAIS   CAEMA - 12/2019 - MARANHÃO									
Composições Analíticas com Preço Unitário-Onerado									
Composições Principais									
Composição Auxiliar	92763	SINAPI	ARMAÇÃO DE PILAR OU VIGA DE ESTRUTURA CONVENCIONAL DE CONCRETO ARMADO UTILIZANDO AÇO CA-50 DE 12,5 MM - MONTAGEM. AF_06/2022	FUES - FUNDAÇÕES E ESTRUTURAS	KG	4,6157000	10,23	47,21	
Composição Auxiliar	96544	SINAPI	ARMAÇÃO DE BLOCO UTILIZANDO AÇO CA-50 DE 6,3 MM - MONTAGEM. AF_01/2024	FUES - FUNDAÇÕES E ESTRUTURAS	KG	0,7697000	18,52	14,25	
Composição Auxiliar	103669	SINAPI	CONCRETAGEM DE PILARES, FCK = 25 MPA, COM USO DE BALDES - LANÇAMENTO, ADENSAMENTO E ACABAMENTO. AF_02/2022	FUES - FUNDAÇÕES E ESTRUTURAS	m³	0,1445000	998,28	144,25	
Composição Auxiliar	96545	SINAPI	ARMAÇÃO DE BLOCO UTILIZANDO AÇO CA-50 DE 8 MM - MONTAGEM. AF_01/2024	FUES - FUNDAÇÕES E ESTRUTURAS	KG	0,4060000	16,91	6,86	
Composição Auxiliar	96555	SINAPI	CONCRETAGEM DE BLOCO DE COROAMENTO OU VIGA BALDRAME, FCK 30 MPA, COM USO DE JERICA - LANÇAMENTO, ADENSAMENTO E ACABAMENTO. AF_01/2024	FUES - FUNDAÇÕES E ESTRUTURAS	m³	0,0931000	918,38	85,50	
Composição Auxiliar	92769	SINAPI	ARMAÇÃO DE LAJE DE ESTRUTURA CONVENCIONAL DE CONCRETO ARMADO UTILIZANDO AÇO CA-50 DE 6,3 MM - MONTAGEM. AF_06/2022	FUES - FUNDAÇÕES E ESTRUTURAS	KG	13,8202000	13,72	189,61	
Composição Auxiliar	92761	SINAPI	ARMAÇÃO DE PILAR OU VIGA DE ESTRUTURA CONVENCIONAL DE CONCRETO ARMADO UTILIZANDO AÇO CA-50 DE 8,0 MM - MONTAGEM. AF_06/2022	FUES - FUNDAÇÕES E ESTRUTURAS	KG	0,5540000	13,50	7,47	
Composição Auxiliar	92760	SINAPI	ARMAÇÃO DE PILAR OU VIGA DE ESTRUTURA CONVENCIONAL DE CONCRETO ARMADO UTILIZANDO AÇO CA-50 DE 6,3 MM - MONTAGEM. AF_06/2022	FUES - FUNDAÇÕES E ESTRUTURAS	KG	1,0504000	14,21	14,92	
				MO sem LS =>	338,29	LS =>	0,00	MO com LS =>	338,29
				Valor do BDI =>	482,76		Valor com BDI =>		2.413,83
4.5.5.1	Código	Banco	Descrição	Tipo		Und	Quant.	Valor Unit	Total
Composição	COMPOSIÇÃO ADAPTADA SEINFRA CÓD. C3068	Próprio	DRENO DE PVC D= 75mm	OUTROS ELEMENTOS		UN	1,0000000	53,76	53,76
Composição Auxiliar	88316	SINAPI	SERVENTE COM ENCARGOS COMPLEMENTARES	SEDI - SERVIÇOS DIVERSOS		H	0,6000000	20,64	12,38
Composição Auxiliar	88309	SINAPI	PEDREIRO COM ENCARGOS COMPLEMENTARES	SEDI - SERVIÇOS DIVERSOS		H	0,3000000	25,99	7,79
Insumo	I2222	SEINFRA	TUBO PVC RÍGIDO ROSCÁVEL DE 3"	Material		M	0,3500000	95,98	33,59
				MO sem LS =>	14,45	LS =>	0,00	MO com LS =>	14,45
				Valor do BDI =>	13,44		Valor com BDI =>		67,20
5.1	Código	Banco	Descrição	Tipo		Und	Quant.	Valor Unit	Total

<div><div></div><div>SECRETARIA DO DESENVOLVIMENTO ECONÔMICO</div><div></div></div>									
CONSTRUÇÃO DE UMA PONTE EM ESTRUTURA MISTA, DE CONCRETO ARMADO E PEDRA ARGAMASSADA, NO RIACHO JACARANDÁ, NA LOCALIDADE JACARANDÁ, NA ZONA RURAL DO MUNICÍPIO DE DOMINGOS MOURÃO - PI.									
ENCARGOS SOCIAIS: ONERADO									
B.D.I.: 25,00 %									
SINAPI - 10/2024 - PIAUÍ   SBC - 12/2024 - TSA - TERESINA - PI   SICRO3 - 07/2024 - PIAUÍ   SETOP - 07/2024 - MINAS GERAIS - CENTRAL   SUDECAP - 07/2024 - MINAS GERAIS   CAEMA - 12/2019 - MARANHÃO									
Composições Analíticas com Preço Unitário-Onerado									
Composições Principais									
Composição	COMPOSIÇÃO ADAPTADA SINAPI CÓD. 73686	Próprio	LOCAÇÃO DA OBRA, COM USO DE EQUIPAMENTOS TOPOGRAFICOS, INCLUSIVE NIVELADOR	SERT - SERVIÇOS TÉCNICOS	m²	1,0000000	24,88	24,88	
Composição Auxiliar	88288	SINAPI	NIVELADOR COM ENCARGOS COMPLEMENTARES	SEDI - SERVIÇOS DIVERSOS	H	0,1000000	16,95	1,69	
Composição Auxiliar	88316	SINAPI	SERVENTE COM ENCARGOS COMPLEMENTARES	SEDI - SERVIÇOS DIVERSOS	H	0,1300000	20,64	2,68	
Composição Auxiliar	88262	SINAPI	CARPINTEIRO DE FORMAS COM ENCARGOS COMPLEMENTARES	SEDI - SERVIÇOS DIVERSOS	H	0,1300000	25,64	3,33	
Composição Auxiliar	88253	SINAPI	AUXILIAR DE TOPÓGRAFO COM ENCARGOS COMPLEMENTARES	SEDI - SERVIÇOS DIVERSOS	H	0,6000000	17,63	10,57	
Insumo	00004433	SINAPI	CAIBRO NAO APARELHADO *6 X 6* CM, EM MACARANDUBA/MASSARANDUBA, ANGELIM OU EQUIVALENTE DA REGIAO - BRUTA	Material	M	0,0400000	15,64	0,62	
Insumo	00005074	SINAPI	PREGO DE ACO POLIDO COM CABECA 15 X 18 (1 1/2 X 13)	Material	KG	0,0120000	22,79	0,27	
Insumo	00007252	SINAPI	LOCAÇÃO DE NIVEL OPTICO, COM PRECISAO DE 0,7 MM, AUMENTO DE 32X	Material	H	0,1000000	2,34	0,23	
Insumo	00007247	SINAPI	LOCAÇÃO DE TEODOLITO ELETRONICO, PRECISAO ANGULAR DE 5 A 7 SEGUNDOS, INCLUINDO TRIPE	Equipamento	H	0,1000000	2,34	0,23	
Insumo	00000344	SINAPI	ARAME GALVANIZADO 16 BWG, D = 1,65MM (0,0166 KG/M)	Material	KG	0,0200000	28,38	0,56	
Insumo	00006189	SINAPI	TABUA NAO APARELHADA *2,5 X 30* CM, EM MACARANDUBA/MASSARANDUBA, ANGELIM OU EQUIVALENTE DA REGIAO - BRUTA	Material	M	0,2853000	16,50	4,70	
				MO sem LS =>	15,12	LS =>	0,00	MO com LS =>	15,12
				Valor do BDI =>	6,22		Valor com BDI =>		31,10
5.2	Código	Banco	Descrição	Tipo	Und	Quant.	Valor Unit	Total	
Composição	98525	SINAPI	LIMPEZA MECANIZADA DE CAMADA VEGETAL, VEGETAÇÃO E PEQUENAS ÁRVORES (DIÂMETRO DE TRONCO MENOR QUE 0,20 M), COM TRATOR DE ESTEIRAS. AF_03/2024	URBA - URBANIZAÇÃO	m²	1,0000000	0,64	0,64	
Composição Auxiliar	88441	SINAPI	JARDINEIRO COM ENCARGOS COMPLEMENTARES	SEDI - SERVIÇOS DIVERSOS	H	0,0046000	21,49	0,09	
Composição Auxiliar	89032	SINAPI	TRATOR DE ESTEIRAS, POTÊNCIA 100 HP, PESO OPERACIONAL 9,4 T, COM LÂMINA 2,19 M3 - CHP DIURNO. AF_06/2014	CHOR - CUSTOS HORÁRIOS DE MÁQUINAS E EQUIPAMENTOS	CHP	0,0017000	199,97	0,33	
Composição Auxiliar	89031	SINAPI	TRATOR DE ESTEIRAS, POTÊNCIA 100 HP, PESO OPERACIONAL 9,4 T, COM LÂMINA 2,19 M3 - CHI DIURNO. AF_06/2014	CHOR - CUSTOS HORÁRIOS DE MÁQUINAS E EQUIPAMENTOS	CHI	0,0029000	77,82	0,22	
				MO sem LS =>	0,17	LS =>	0,00	MO com LS =>	0,17
				Valor do BDI =>	0,16		Valor com BDI =>		0,80



<div><div></div><div>SECRETARIA DO DESENVOLVIMENTO ECONÔMICO</div><div></div></div>									
CONSTRUÇÃO DE UMA PONTE EM ESTRUTURA MISTA, DE CONCRETO ARMADO E PEDRA ARGAMASSADA, NO RIACHO JACARANDÁ, NA LOCALIDADE JACARANDÁ, NA ZONA RURAL DO MUNICÍPIO DE DOMINGOS MOURÃO - PI.									
ENCARGOS SOCIAIS: ONERADO									
B.D.I.: 25,00 %									
SINAPI - 10/2024 - PIAUÍ   SBC - 12/2024 - TSA - TERESINA - PI   SICRO3 - 07/2024 - PIAUÍ   SETOP - 07/2024 - MINAS GERAIS - CENTRAL   SUDECAP - 07/2024 - MINAS GERAIS   CAEMA - 12/2019 - MARANHÃO									
Composições Analíticas com Preço Unitário-Onerado									
Composições Principais									
5.3	Código	Banco	Descrição	Tipo		Und	Quant.	Valor Unit	Total
Composição	5502986	SICRO3	Expurgo de jazida			m³	1,0000000	3,17	3,17
A	Código	Banco	Equipamentos	Quantidade	Utilização		Custo Horário		Custo Horário Total
					Operativa	Improdutiva	Operativa	Improdutiva	
Insumo	E9540	SICRO3	Trator sobre esteiras com lâmina - 127 kW	1,0000000	1,00	0,00	322,6548	128,6895	322,6548
				Custo horário total de equipamentos					322,6548
B	Código	Banco	Mão de Obra	Quantidade	Custo Horário				Custo Horário Total
Insumo	P9824	SICRO3	Servente	1,0000000				20,1198	20,1198
				Adicional de Mão de obra (%)					0,0000
				Custo horário total de mão de obra					20,1198
				Custo horário total de execução					342,7746
				Produção de equipe					110,13
				Custo unitário de execução					3,1125
				Custo do FIC					0,0538
				Custo do FIT					0
				MO sem LS =>	0,00	LS =>	0,18	MO com LS =>	0,18
				Valor do BDI =>	0,79			Valor com BDI =>	3,96
5.4	Código	Banco	Descrição	Tipo		Und	Quant.	Valor Unit	Total
Composição	100978	SINAPI	CARGA, MANOBRA E DESCARGA DE SOLOS E MATERIAIS GRANULARES EM CAMINHÃO BASCULANTE 10 M³ - CARGA COM ESCAVADEIRA HIDRÁULICA (CAÇAMBA DE 1,20 M³ / 155 HP) E DESCARGA LIVRE (UNIDADE: M3). AF_07/2020	TRAN - TRANSPORTES, CARGAS E DESCARGAS		m³	1,0000000	6,87	6,87
Composição Auxiliar	91386	SINAPI	CAMINHÃO BASCULANTE 10 M3, TRUCADO CABINE SIMPLES, PESO BRUTO TOTAL 23.000 KG, CARGA ÚTIL MÁXIMA 15.935 KG, DISTÂNCIA ENTRE EIXOS 4,80 M, POTÊNCIA 230 CV INCLUSIVE CAÇAMBA METÁLICA - CHP DIURNO. AF_06/2014	CHOR - CUSTOS HORÁRIOS DE MÁQUINAS E EQUIPAMENTOS		CHP	0,0157000	262,86	4,12
Composição Auxiliar	88907	SINAPI	ESCAVADEIRA HIDRÁULICA SOBRE ESTEIRAS, CAÇAMBA 1,20 M3, PESO OPERACIONAL 21 T, POTÊNCIA BRUTA 155 HP - CHP DIURNO. AF_06/2014	CHOR - CUSTOS HORÁRIOS DE MÁQUINAS E EQUIPAMENTOS		CHP	0,0042000	254,21	1,06
Composição Auxiliar	88908	SINAPI	ESCAVADEIRA HIDRÁULICA SOBRE ESTEIRAS, CAÇAMBA 1,20 M3, PESO OPERACIONAL 21 T, POTÊNCIA BRUTA 155 HP - CHI DIURNO. AF_06/2014	CHOR - CUSTOS HORÁRIOS DE MÁQUINAS E EQUIPAMENTOS		CHI	0,0087000	99,23	0,86



SECRETARIA DO DESENVOLVIMENTO ECONÔMICO



CONSTRUÇÃO DE UMA PONTE EM ESTRUTURA MISTA, DE CONCRETO ARMADO E PEDRA ARGAMASSADA, NO RIACHO JACARANDÁ, NA LOCALIDADE JACARANDÁ, NA ZONA RURAL DO MUNICÍPIO DE DOMINGOS MOURÃO - PI.

ENCARGOS SOCIAIS: ONERADO

B.D.I.: 25,00 %

SINAPI - 10/2024 - PIAUÍ | SBC - 12/2024 - TSA - TERESINA - PI | SICRO3 - 07/2024 - PIAUÍ | SETOP - 07/2024 - MINAS GERAIS - CENTRAL | SUDECAP - 07/2024 - MINAS GERAIS | CAEMA - 12/2019 - MARANHÃO

Composições Analíticas com Preço Unitário-Onerado									
Composições Principais									
Composição Auxiliar	91387	SINAPI	CAMINHÃO BASCULANTE 10 M3, TRUCADO CABINE SIMPLES, PESO BRUTO TOTAL 23.000 KG, CARGA ÚTIL MÁXIMA 15.935 KG, DISTÂNCIA ENTRE EIXOS 4,80 M, POTÊNCIA 230 CV INCLUSIVE CAÇAMBA METÁLICA - CHI DIURNO. AF_06/2014	CHOR - CUSTOS HORÁRIOS DE MÁQUINAS E EQUIPAMENTOS	CHI	0,0120000	69,72	0,83	
				MO sem LS =>	0,89	LS =>	0,00	MO com LS =>	0,89
				Valor do BDI =>	1,71		Valor com BDI =>		8,58
5.5	Código	Banco	Descrição	Tipo		Und	Quant.	Valor Unit	Total
Composição	93588	SINAPI	TRANSPORTE COM CAMINHÃO BASCULANTE DE 10 M³, EM VIA URBANA EM LEITO NATURAL (UNIDADE: M3XKM). AF_07/2020	TRAN - TRANSPORTES, CARGAS E DESCARGAS		M3XKM	1,0000000	3,07	3,07
Composição Auxiliar	91386	SINAPI	CAMINHÃO BASCULANTE 10 M3, TRUCADO CABINE SIMPLES, PESO BRUTO TOTAL 23.000 KG, CARGA ÚTIL MÁXIMA 15.935 KG, DISTÂNCIA ENTRE EIXOS 4,80 M, POTÊNCIA 230 CV INCLUSIVE CAÇAMBA METÁLICA - CHP DIURNO. AF_06/2014	CHOR - CUSTOS HORÁRIOS DE MÁQUINAS E EQUIPAMENTOS	CHP	0,0105000	262,86	2,76	
Composição Auxiliar	91387	SINAPI	CAMINHÃO BASCULANTE 10 M3, TRUCADO CABINE SIMPLES, PESO BRUTO TOTAL 23.000 KG, CARGA ÚTIL MÁXIMA 15.935 KG, DISTÂNCIA ENTRE EIXOS 4,80 M, POTÊNCIA 230 CV INCLUSIVE CAÇAMBA METÁLICA - CHI DIURNO. AF_06/2014	CHOR - CUSTOS HORÁRIOS DE MÁQUINAS E EQUIPAMENTOS	CHI	0,0045000	69,72	0,31	
				MO sem LS =>	0,28	LS =>	0,00	MO com LS =>	0,28
				Valor do BDI =>	0,76		Valor com BDI =>		3,83
5.6	Código	Banco	Descrição	Tipo		Und	Quant.	Valor Unit	Total
Composição	5502978	SICRO3	Compactação de aterros a 100% do Proctor normal			m³	1,0000000	4,96	4,96
A	Código	Banco	Equipamentos	Quantidade	Utilização		Custo Horário		Custo Horário Total
					Operativa	Improdutiva	Operativa	Improdutiva	
Insumo	E9518	SICRO3	Grade de 24 discos rebocável de D = 60 cm (24")	1,0000000	0,52	0,48	5,0626	3,5255	4,3248
Insumo	E9524	SICRO3	Motoniveladora - 93 kW	1,0000000	0,29	0,71	287,3891	123,4718	171,0078
Insumo	E9685	SICRO3	Rolo compactador pé de carneiro vibratório autopropelido por pneus de 11,6 t - 82 kW	1,0000000	1,00	0,00	219,4045	96,3494	219,4045
Insumo	E9571	SICRO3	Caminhão tanque com capacidade de 10.000 l - 188 kW	1,0000000	0,90	0,10	322,1938	77,9047	297,7649
Insumo	E9577	SICRO3	Trator agrícola sobre pneus - 77 kW	1,0000000	0,52	0,48	153,5944	56,0363	106,7665

<div><div></div><div>SECRETARIA DO DESENVOLVIMENTO ECONÔMICO</div><div></div></div>									
CONSTRUÇÃO DE UMA PONTE EM ESTRUTURA MISTA, DE CONCRETO ARMADO E PEDRA ARGAMASSADA, NO RIACHO JACARANDÁ, NA LOCALIDADE JACARANDÁ, NA ZONA RURAL DO MUNICÍPIO DE DOMINGOS MOURÃO - PI.									
ENCARGOS SOCIAIS: ONERADO									
B.D.I.: 25,00 %									
SINAPI - 10/2024 - PIAUÍ   SBC - 12/2024 - TSA - TERESINA - PI   SICRO3 - 07/2024 - PIAUÍ   SETOP - 07/2024 - MINAS GERAIS - CENTRAL   SUDECAP - 07/2024 - MINAS GERAIS   CAEMA - 12/2019 - MARANHÃO									
Composições Analíticas com Preço Unitário-Onerado									
Composições Principais									
					Custo horário total de equipamentos				799,2685
B	Código	Banco	Mão de Obra	Quantidade	Custo Horário				Custo Horário Total
Insumo	P9824	SICRO3	Servente	1,0000000			20,1198		20,1198
					Adicional de Mão de obra (%)				0,0000
					Custo horário total de mão de obra				20,1198
					Custo horário total de execução				819,3883
					Produção de equipe				168,2
					Custo unitário de execução				4,8715
					Custo do FIC				0,0842
					Custo do FIT				0
				MO sem LS =>	0,00	LS =>	0,12	MO com LS =>	0,12
				Valor do BDI =>	1,24		Valor com BDI =>		6,20
5.7	Código	Banco	Descrição	Tipo		Und	Quant.	Valor Unit	Total
Composição	COMPOSIÇÃO AL 3002	Próprio	REPARAÇÃO DA JAZIDA	SEDI - SERVIÇOS DIVERSOS		m²	1,0000000	0,18	0,18
A	Código	Banco	Equipamentos	Quantidade	Utilização		Custo Horário		Custo Horário Total
Insumo	E9540	SICRO3	Trator sobre esteiras com lâmina - 127 kW	0,0006000	Operativa	Improdutiva	Operativa	Improdutiva	
					0,50	0,50	322,6548	128,6895	0,1354
					Custo horário total de equipamentos				0,1354
B	Código	Banco	Mão de Obra	Quantidade	Custo Horário				Custo Horário Total
Insumo	P9824	SICRO3	Servente	0,0020000			20,1198		0,0402
					Adicional de Mão de obra (%)				0,0000
					Custo horário total de mão de obra				0,0402
					Custo horário total de execução				0,1756
					Produção de equipe				1
					Custo unitário de execução				0,1756
					Custo do FIC				0
					Custo do FIT				0
				MO sem LS =>	0,00	LS =>	0,04	MO com LS =>	0,04
				Valor do BDI =>	0,04		Valor com BDI =>		0,22
6.1	Código	Banco	Descrição	Tipo		Und	Quant.	Valor Unit	Total



<div><div></div><div>SECRETARIA DO DESENVOLVIMENTO ECONÔMICO</div><div></div></div>									
CONSTRUÇÃO DE UMA PONTE EM ESTRUTURA MISTA, DE CONCRETO ARMADO E PEDRA ARGAMASSADA, NO RIACHO JACARANDÁ, NA LOCALIDADE JACARANDÁ, NA ZONA RURAL DO MUNICÍPIO DE DOMINGOS MOURÃO - PI.									
ENCARGOS SOCIAIS: ONERADO									
B.D.I.: 25,00 %									
SINAPI - 10/2024 - PIAUÍ   SBC - 12/2024 - TSA - TERESINA - PI   SICRO3 - 07/2024 - PIAUÍ   SETOP - 07/2024 - MINAS GERAIS - CENTRAL   SUDECAP - 07/2024 - MINAS GERAIS   CAEMA - 12/2019 - MARANHÃO									
Composições Analíticas com Preço Unitário-Onerado									
Composições Principais									
Composição	0805449	SICRO3	Dentes para bueiros duplos D = 1,00 m - areia, brita e pedra de mão comerciais			un	1,0000000	62,17	62,17
					Custo horário total de execução				0
					Produção de equipe				1
					Custo unitário de execução				0
					Custo do FIC				0
					Custo do FIT				0
D					Unidade	Preço Unitário			Custo Horário
Composição	0407819	SICRO3	Armação em aço CA-50 - fornecimento, preparo e colocação	1,5000000	kg	12,1200			18,1800
Composição	1106165	SICRO3	Concreto ciclópico fck = 20 MPa - confecção em betoneira e lançamento manual - areia, brita e pedra de mão comerciais	0,1150000	m³	382,5100			43,9887
					Custo total de atividades auxiliares				62,1687
				MO sem LS =>	0,00	LS =>	12,29	MO com LS =>	12,29
				Valor do BDI =>	15,54		Valor com BDI =>		77,71
6.2	Código	Banco	Descrição	Tipo		Und	Quant.	Valor Unit	Total
Composição	0804417	SICRO3	Boca de BDTC D = 1,00 m - esconsidade 0° - areia e brita comerciais - alas esconsas			un	1,0000000	3.829,85	3.829,85
					Custo horário total de execução				0
					Produção de equipe				1
					Custo unitário de execução				0
					Custo do FIC				0
					Custo do FIT				0
D					Unidade	Preço Unitário			Custo Horário
Composição	3103302	SICRO3	Fôrmas de tábuas de pinho para dispositivos de drenagem - utilização de 3 vezes - confecção, instalação e retirada	21,0800000	m²	78,4500			1.653,7260
Composição	1107892	SICRO3	Concreto fck = 20 MPa - confecção em betoneira e lançamento manual - areia e brita comerciais	5,1060000	m³	426,1900			2.176,1261
					Custo total de atividades auxiliares				3829,8521
				MO sem LS =>	0,00	LS =>	1.147,52	MO com LS =>	1.147,52
				Valor do BDI =>	957,46		Valor com BDI =>		4.787,31
6.3	Código	Banco	Descrição	Tipo		Und	Quant.	Valor Unit	Total



SECRETARIA DO DESENVOLVIMENTO ECONÔMICO



CONSTRUÇÃO DE UMA PONTE EM ESTRUTURA MISTA, DE CONCRETO ARMADO E PEDRA ARGAMASSADA, NO RIACHO JACARANDÁ, NA LOCALIDADE JACARANDÁ, NA ZONA RURAL DO MUNICÍPIO DE DOMINGOS MOURÃO - PI.

ENCARGOS SOCIAIS: ONERADO

B.D.I.: 25,00 %

SINAPI - 10/2024 - PIAUÍ | SBC - 12/2024 - TSA - TERESINA - PI | SICRO3 - 07/2024 - PIAUÍ | SETOP - 07/2024 - MINAS GERAIS - CENTRAL | SUDECAP - 07/2024 - MINAS GERAIS | CAEMA - 12/2019 - MARANHÃO

Composições Analíticas com Preço Unitário-Onerado									
Composições Principais									
Composição	0804195	SICRO3	Corpo de BDTC D = 1,00 m PA4 - areia, brita e pedra de mão comerciais			m	1,0000000	1.897,62	1.897,62
A	Código	Banco	Equipamentos	Quantidade	Utilização		Custo Horário		Custo Horário Total
					Operativa	Improdutiva	Operativa	Improdutiva	
Insumo	E9686	SICRO3	Caminhão carroceria com guindauto com capacidade de 20 t.m - 136 kW	1,0000000	1,00	0,00	308,1520	114,3431	308,1520
					Custo horário total de equipamentos				308,152
B	Código	Banco	Mão de Obra	Quantidade	Custo Horário				Custo Horário Total
Insumo	P9824	SICRO3	Servente	3,0000000				20,1198	60,3594
					Adicional de Mão de obra (%)				0,0000
					Custo horário total de mão de obra				60,3594
					Custo horário total de execução				368,5114
					Produção de equipe				1,55625
					Custo unitário de execução				236,7945
					Custo do FIC				0
					Custo do FIT				0
C					Unidade	Preço Unitário			Custo Horário
Insumo	M2178	SICRO3	Tubo de concreto armado PA4 - D = 1,00 m	2,0000000	m	638,5275			1.277,0550
					Custo unitário total de material				1277,055
D					Unidade	Preço Unitário			Custo Horário
Composição	1106165	SICRO3	Concreto ciclópico fck = 20 MPa - confecção em betoneira e lançamento manual - areia, brita e pedra de mão comerciais	0,8240000	m³	382,5100			315,1882
Composição	3103302	SICRO3	Fôrmas de tábuas de pinho para dispositivos de drenagem - utilização de 3 vezes - confecção, instalação e retirada	0,8000000	m²	78,4500			62,7600
Composição	1109671	SICRO3	Argamassa de cimento e areia 1:4 - confecção em betoneira e lançamento manual - areia comercial	0,0146900	m³	396,5000			5,8246
					Custo total de atividades auxiliares				383,7728
F	Momento de Transporte	Banco	Descrição	Quantidade	Distância Média de Transporte (DMT)				Custo Horário
					LN	RP	P	FE	
Insumo	M2178	SICRO3	Tubo de concreto armado PA4 - D = 1,00 m	2,3600000	5914584 0,00 2,67 0,0000	5914599 0,00 2,13 0,0000	5914614 0,00 1,75 0,0000	--	0,0000



SECRETARIA DO DESENVOLVIMENTO ECONÔMICO



CONSTRUÇÃO DE UMA PONTE EM ESTRUTURA MISTA, DE CONCRETO ARMADO E PEDRA ARGAMASSADA, NO RIACHO JACARANDÁ, NA LOCALIDADE JACARANDÁ, NA ZONA RURAL DO MUNICÍPIO DE DOMINGOS MOURÃO - PI.

ENCARGOS SOCIAIS: ONERADO

B.D.I.: 25,00 %

SINAPI - 10/2024 - PIAUÍ | SBC - 12/2024 - TSA - TERESINA - PI | SICRO3 - 07/2024 - PIAUÍ | SETOP - 07/2024 - MINAS GERAIS - CENTRAL | SUDECAP - 07/2024 - MINAS GERAIS | CAEMA - 12/2019 - MARANHÃO

Composições Analíticas com Preço Unitário-Onerado									
Composições Principais									
					Custo total de transporte				0
				MO sem LS =>	0,00	LS =>	111,64	MO com LS =>	111,64
				Valor do BDI =>	474,40		Valor com BDI =>		2.372,02
7.1	Código	Banco	Descrição	Tipo		Und	Quant.	Valor Unit	Total
Composição	COMPOSIÇÃO ADAPTADA AGETOP CIVIL CÓD. 270501	Próprio	LIMPEZA FINAL DE OBRA	27		m²	1,0000000	3,09	3,09
Composição Auxiliar	88316	SINAPI	SERVENTE COM ENCARGOS COMPLEMENTARES	SEDI - SERVIÇOS DIVERSOS		H	0,1500000	20,64	3,09
				MO sem LS =>	2,14	LS =>	0,00	MO com LS =>	2,14
				Valor do BDI =>	0,77		Valor com BDI =>		3,86
7.2	Código	Banco	Descrição	Tipo		Und	Quant.	Valor Unit	Total
Composição	COMPOSIÇÃO AL 350	Próprio	DESMOBILIZAÇÃO DE EQUIPAMENTOS - DER	SEDI - SERVIÇOS DIVERSOS		UND	1,0000000	10.064,46	10.064,46
Insumo	E9592	SICRO3	Caminhão carroceria com capacidade de 15 t - 188 kW	Equipamento		H	1,4133333	254,71	359,99
Insumo	E9571	SICRO3	Caminhão tanque com capacidade de 10.000 l - 188 kW	Equipamento		H	1,4133333	322,19	455,36
Insumo	E9667	SICRO3	Caminhão basculante com capacidade de 14 m³ - 210 kW	Equipamento		H	1,4133333	305,50	431,77
Insumo	E9666	SICRO3	Cavalo mecânico com semirreboque com capacidade de 30 t - 265 kW	Equipamento		H	21,2000000	415,91	8.817,34
				MO sem LS =>	0,00	LS =>	0,00	MO com LS =>	0,00
				Valor do BDI =>	2.516,11		Valor com BDI =>		12.580,57
Composições Auxiliares									
	Código	Banco	Descrição	Tipo		Und	Quant.	Valor Unit	Total
Composição	88238	SINAPI	AJUDANTE DE ARMADOR COM ENCARGOS COMPLEMENTARES	SEDI - SERVIÇOS DIVERSOS		H	1,0000000	21,28	21,28
Composição Auxiliar	95308	SINAPI	CURSO DE CAPACITAÇÃO PARA AJUDANTE DE ARMADOR (ENCARGOS COMPLEMENTARES) - HORISTA	SEDI - SERVIÇOS DIVERSOS		H	1,0000000	0,19	0,19
Insumo	00037372	SINAPI	EXAMES - HORISTA (COLETADO CAIXA - ENCARGOS COMPLEMENTARES)	Material		H	1,0000000	1,34	1,34
Insumo	00043489	SINAPI	EPI - FAMÍLIA PEDREIRO - HORISTA (ENCARGOS COMPLEMENTARES - COLETADO CAIXA)	Equipamento		H	1,0000000	1,24	1,24
Insumo	00037370	SINAPI	ALIMENTAÇÃO - HORISTA (COLETADO CAIXA - ENCARGOS COMPLEMENTARES)	Material		H	1,0000000	2,39	2,39
Insumo	00043465	SINAPI	FERRAMENTAS - FAMÍLIA PEDREIRO - HORISTA (ENCARGOS COMPLEMENTARES - COLETADO CAIXA)	Equipamento		H	1,0000000	0,82	0,82





SECRETARIA DO DESENVOLVIMENTO ECONÔMICO



CONSTRUÇÃO DE UMA PONTE EM ESTRUTURA MISTA, DE CONCRETO ARMADO E PEDRA ARGAMASSADA, NO RIACHO JACARANDÁ, NA LOCALIDADE JACARANDÁ, NA ZONA RURAL DO MUNICÍPIO DE DOMINGOS MOURÃO - PI.

ENCARGOS SOCIAIS: ONERADO

B.D.I.: 25,00 %

SINAPI - 10/2024 - PIAUÍ | SBC - 12/2024 - TSA - TERESINA - PI | SICRO3 - 07/2024 - PIAUÍ | SETOP - 07/2024 - MINAS GERAIS - CENTRAL | SUDECAP - 07/2024 - MINAS GERAIS | CAEMA - 12/2019 - MARANHÃO

Composições Analíticas com Preço Unitário-Onerado

Composições Principais

Insumo	00006114	SINAPI	AJUDANTE DE ARMADOR (HORISTA)	Mão de Obra	H	1,0000000	14,65	14,65
Insumo	00037371	SINAPI	TRANSPORTE - HORISTA (COLETADO CAIXA - ENCARGOS COMPLEMENTARES)	Serviços	H	1,0000000	0,61	0,61
Insumo	00037373	SINAPI	SEGURO - HORISTA (COLETADO CAIXA - ENCARGOS COMPLEMENTARES)	Taxas	H	1,0000000	0,04	0,04
				MO sem LS =>	14,84	LS =>	0,00	MO com LS => 14,84
				Valor do BDI =>	5,32		Valor com BDI =>	26,60
	Código	Banco	Descrição	Tipo	Und	Quant.	Valor Unit	Total
Composição	88239	SINAPI	AJUDANTE DE CARPINTEIRO COM ENCARGOS COMPLEMENTARES	SEDI - SERVIÇOS DIVERSOS	H	1,0000000	21,19	21,19
Composição Auxiliar	95309	SINAPI	CURSO DE CAPACITAÇÃO PARA AJUDANTE DE CARPINTEIRO (ENCARGOS COMPLEMENTARES) - HORISTA	SEDI - SERVIÇOS DIVERSOS	H	1,0000000	0,24	0,24
Insumo	00037370	SINAPI	ALIMENTACAO - HORISTA (COLETADO CAIXA - ENCARGOS COMPLEMENTARES)	Material	H	1,0000000	2,39	2,39
Insumo	00037372	SINAPI	EXAMES - HORISTA (COLETADO CAIXA - ENCARGOS COMPLEMENTARES)	Material	H	1,0000000	1,34	1,34
Insumo	00043483	SINAPI	EPI - FAMILIA CARPINTEIRO DE FORMAS - HORISTA (ENCARGOS COMPLEMENTARES - COLETADO CAIXA)	Equipamento	H	1,0000000	1,43	1,43
Insumo	00043459	SINAPI	FERRAMENTAS - FAMILIA CARPINTEIRO DE FORMAS - HORISTA (ENCARGOS COMPLEMENTARES - COLETADO CAIXA)	Equipamento	H	1,0000000	0,49	0,49
Insumo	00037371	SINAPI	TRANSPORTE - HORISTA (COLETADO CAIXA - ENCARGOS COMPLEMENTARES)	Serviços	H	1,0000000	0,61	0,61
Insumo	00006117	SINAPI	CARPINTEIRO AUXILIAR (HORISTA)	Mão de Obra	H	1,0000000	14,65	14,65
Insumo	00037373	SINAPI	SEGURO - HORISTA (COLETADO CAIXA - ENCARGOS COMPLEMENTARES)	Taxas	H	1,0000000	0,04	0,04
				MO sem LS =>	14,89	LS =>	0,00	MO com LS => 14,89
				Valor do BDI =>	5,29		Valor com BDI =>	26,48
	Código	Banco	Descrição	Tipo	Und	Quant.	Valor Unit	Total
Composição	101165	SINAPI	ALVENARIA DE EMBASAMENTO COM BLOCO ESTRUTURAL DE CONCRETO, DE 14X19X29CM E ARGAMASSA DE ASSENTAMENTO COM PREPARO EM BETONEIRA. AF_05/2020	FUES - FUNDAÇÕES E ESTRUTURAS	m³	1,0000000	828,80	828,80
Composição Auxiliar	88309	SINAPI	PEDREIRO COM ENCARGOS COMPLEMENTARES	SEDI - SERVIÇOS DIVERSOS	H	10,2630000	25,99	266,73



SECRETARIA DO DESENVOLVIMENTO ECONÔMICO



CONSTRUÇÃO DE UMA PONTE EM ESTRUTURA MISTA, DE CONCRETO ARMADO E PEDRA ARGAMASSADA, NO RIACHO JACARANDÁ, NA LOCALIDADE JACARANDÁ, NA ZONA RURAL DO MUNICÍPIO DE DOMINGOS MOURÃO - PI.

ENCARGOS SOCIAIS: ONERADO

B.D.I.: 25,00 %

SINAPI - 10/2024 - PIAUÍ | SBC - 12/2024 - TSA - TERESINA - PI | SICRO3 - 07/2024 - PIAUÍ | SETOP - 07/2024 - MINAS GERAIS - CENTRAL | SUDECAP - 07/2024 - MINAS GERAIS | CAEMA - 12/2019 - MARANHÃO

Composições Analíticas com Preço Unitário-Onerado									
Composições Principais									
Composição Auxiliar	87292	SINAPI	ARGAMASSA TRAÇO 1:2:8 (EM VOLUME DE CIMENTO, CAL E AREIA MÉDIA ÚMIDA) PARA EMBOÇO/MASSA ÚNICA/ASSENTAMENTO DE ALVENARIA DE VEDAÇÃO, PREPARO MECÂNICO COM BETONEIRA 400 L. AF_08/2019	SEDI - SERVIÇOS DIVERSOS	m³	0,1300000	640,27	83,23	
Composição Auxiliar	88316	SINAPI	SERVENTE COM ENCARGOS COMPLEMENTARES	SEDI - SERVIÇOS DIVERSOS	H	5,1320000	20,64	105,92	
Insumo	00034566	SINAPI	BLOCO DE CONCRETO ESTRUTURAL 14 X 19 X 29 CM, FBK 6 MPA (NBR 6136)	Material	UN	122,2700000	3,05	372,92	
				MO sem LS =>	288,23	LS =>	0,00	MO com LS =>	288,23
				Valor do BDI =>	207,20		Valor com BDI =>		1.036,00
	Código	Banco	Descrição	Tipo	Und	Quant.	Valor Unit	Total	
Composição	90767	SINAPI	APONTADOR OU APROPRIADOR COM ENCARGOS COMPLEMENTARES	SEDI - SERVIÇOS DIVERSOS	H	1,0000000	21,78	21,78	
Composição Auxiliar	95393	SINAPI	CURSO DE CAPACITAÇÃO PARA APONTADOR OU APROPRIADOR (ENCARGOS COMPLEMENTARES) - HORISTA	SEDI - SERVIÇOS DIVERSOS	H	1,0000000	0,46	0,46	
Insumo	00043458	SINAPI	FERRAMENTAS - FAMILIA ALMOXARIFE - HORISTA (ENCARGOS COMPLEMENTARES - COLETADO CAIXA)	Equipamento	H	1,0000000	0,06	0,06	
Insumo	00037373	SINAPI	SEGURO - HORISTA (COLETADO CAIXA - ENCARGOS COMPLEMENTARES)	Taxas	H	1,0000000	0,04	0,04	
Insumo	00006122	SINAPI	APONTADOR OU APROPRIADOR DE MAO DE OBRA (HORISTA)	Mão de Obra	H	1,0000000	19,09	19,09	
Insumo	00043482	SINAPI	EPI - FAMILIA ALMOXARIFE - HORISTA (ENCARGOS COMPLEMENTARES - COLETADO CAIXA)	Equipamento	H	1,0000000	0,79	0,79	
Insumo	00037372	SINAPI	EXAMES - HORISTA (COLETADO CAIXA - ENCARGOS COMPLEMENTARES)	Material	H	1,0000000	1,34	1,34	
				MO sem LS =>	19,55	LS =>	0,00	MO com LS =>	19,55
				Valor do BDI =>	5,44		Valor com BDI =>		27,22
	Código	Banco	Descrição	Tipo	Und	Quant.	Valor Unit	Total	
Composição	87367	SINAPI	ARGAMASSA TRAÇO 1:1:6 (EM VOLUME DE CIMENTO, CAL E AREIA MÉDIA ÚMIDA) PARA EMBOÇO/MASSA ÚNICA/ASSENTAMENTO DE ALVENARIA DE VEDAÇÃO, PREPARO MANUAL. AF_08/2019	SEDI - SERVIÇOS DIVERSOS	m³	1,0000000	734,25	734,25	
Composição Auxiliar	88316	SINAPI	SERVENTE COM ENCARGOS COMPLEMENTARES	SEDI - SERVIÇOS DIVERSOS	H	11,2300000	20,64	231,78	



SECRETARIA DO DESENVOLVIMENTO ECONÔMICO



CONSTRUÇÃO DE UMA PONTE EM ESTRUTURA MISTA, DE CONCRETO ARMADO E PEDRA ARGAMASSADA, NO RIACHO JACARANDÁ, NA LOCALIDADE JACARANDÁ, NA ZONA RURAL DO MUNICÍPIO DE DOMINGOS MOURÃO - PI.



ENCARGOS SOCIAIS: ONERADO

B.D.I.: 25,00 %

SINAPI - 10/2024 - PIAUÍ | SBC - 12/2024 - TSA - TERESINA - PI | SICRO3 - 07/2024 - PIAUÍ | SETOP - 07/2024 - MINAS GERAIS - CENTRAL | SUDECAP - 07/2024 - MINAS GERAIS | CAEMA - 12/2019 - MARANHÃO

Composições Analíticas com Preço Unitário-Onerado									
Composições Principais									
Insumo	00000370	SINAPI	AREIA MEDIA - POSTO JAZIDA/FORNECEDOR (RETIRADO NA JAZIDA, SEM TRANSPORTE)	Material	M³	1,1600000	90,00	104,40	
Insumo	00001379	SINAPI	CIMENTO PORTLAND COMPOSTO CP II-32	Material	KG	261,8900000	1,00	261,89	
Insumo	00001106	SINAPI	CAL HIDRATADA CH-I PARA ARGAMASSAS	Material	KG	116,4000000	1,17	136,18	
				MO sem LS =>	160,81	LS =>	0,00	MO com LS =>	160,81
				Valor do BDI =>	183,56		Valor com BDI =>		917,81
	Código	Banco	Descrição	Tipo	Und	Quant.	Valor Unit	Total	
Composição	87292	SINAPI	ARGAMASSA TRAÇO 1:2:8 (EM VOLUME DE CIMENTO, CAL E AREIA MÉDIA ÚMIDA) PARA EMBOÇO/MASSA ÚNICA/ASSENTAMENTO DE ALVENARIA DE VEDAÇÃO, PREPARO MECÂNICO COM BETONEIRA 400 L. AF_08/2019	SEDI - SERVIÇOS DIVERSOS	m³	1,0000000	640,27	640,27	
Composição Auxiliar	88831	SINAPI	BETONEIRA CAPACIDADE NOMINAL DE 400 L, CAPACIDADE DE MISTURA 280 L, MOTOR ELÉTRICO TRIFÁSICO POTÊNCIA DE 2 CV, SEM CARREGADOR - CHI DIURNO. AF_05/2023	CHOR - CUSTOS HORÁRIOS DE MÁQUINAS E EQUIPAMENTOS	CHI	3,4500000	0,51	1,75	
Composição Auxiliar	88377	SINAPI	OPERADOR DE BETONEIRA ESTACIONÁRIA/MISTURADOR COM ENCARGOS COMPLEMENTARES	SEDI - SERVIÇOS DIVERSOS	H	4,5000000	29,36	132,12	
Composição Auxiliar	88830	SINAPI	BETONEIRA CAPACIDADE NOMINAL DE 400 L, CAPACIDADE DE MISTURA 280 L, MOTOR ELÉTRICO TRIFÁSICO POTÊNCIA DE 2 CV, SEM CARREGADOR - CHP DIURNO. AF_05/2023	CHOR - CUSTOS HORÁRIOS DE MÁQUINAS E EQUIPAMENTOS	CHP	1,0500000	2,34	2,45	
Insumo	00000370	SINAPI	AREIA MEDIA - POSTO JAZIDA/FORNECEDOR (RETIRADO NA JAZIDA, SEM TRANSPORTE)	Material	M³	1,1600000	90,00	104,40	
Insumo	00001379	SINAPI	CIMENTO PORTLAND COMPOSTO CP II-32	Material	KG	195,8600000	1,00	195,86	
Insumo	00001106	SINAPI	CAL HIDRATADA CH-I PARA ARGAMASSAS	Material	KG	174,1000000	1,17	203,69	
				MO sem LS =>	108,49	LS =>	0,00	MO com LS =>	108,49
				Valor do BDI =>	160,06		Valor com BDI =>		800,33
	Código	Banco	Descrição	Tipo	Und	Quant.	Valor Unit	Total	
Composição	100475	SINAPI	ARGAMASSA TRAÇO 1:3 (EM VOLUME DE CIMENTO E AREIA MÉDIA ÚMIDA) COM ADIÇÃO DE IMPERMEABILIZANTE, PREPARO MECÂNICO COM BETONEIRA 400 L. AF_08/2019	SEDI - SERVIÇOS DIVERSOS	m³	1,0000000	912,37	912,37	



<div><div></div><div>SECRETARIA DO DESENVOLVIMENTO ECONÔMICO</div><div></div></div>									
CONSTRUÇÃO DE UMA PONTE EM ESTRUTURA MISTA, DE CONCRETO ARMADO E PEDRA ARGAMASSADA, NO RIACHO JACARANDÁ, NA LOCALIDADE JACARANDÁ, NA ZONA RURAL DO MUNICÍPIO DE DOMINGOS MOURÃO - PI.									
ENCARGOS SOCIAIS: ONERADO									
B.D.I.: 25,00 %									
SINAPI - 10/2024 - PIAUÍ   SBC - 12/2024 - TSA - TERESINA - PI   SICRO3 - 07/2024 - PIAUÍ   SETOP - 07/2024 - MINAS GERAIS - CENTRAL   SUDECAP - 07/2024 - MINAS GERAIS   CAEMA - 12/2019 - MARANHÃO									
Composições Analíticas com Preço Unitário-Onerado									
Composições Principais									
Composição Auxiliar	88830	SINAPI	BETONEIRA CAPACIDADE NOMINAL DE 400 L, CAPACIDADE DE MISTURA 280 L, MOTOR ELÉTRICO TRIFÁSICO POTÊNCIA DE 2 CV, SEM CARREGADOR - CHP DIURNO. AF_05/2023	CHOR - CUSTOS HORÁRIOS DE MÁQUINAS E EQUIPAMENTOS	CHP	0,8700000	2,34	2,03	
Composição Auxiliar	88831	SINAPI	BETONEIRA CAPACIDADE NOMINAL DE 400 L, CAPACIDADE DE MISTURA 280 L, MOTOR ELÉTRICO TRIFÁSICO POTÊNCIA DE 2 CV, SEM CARREGADOR - CHI DIURNO. AF_05/2023	CHOR - CUSTOS HORÁRIOS DE MÁQUINAS E EQUIPAMENTOS	CHI	2,8800000	0,51	1,46	
Composição Auxiliar	88377	SINAPI	OPERADOR DE BETONEIRA ESTACIONÁRIA/MISTURADOR COM ENCARGOS COMPLEMENTARES	SEDI - SERVIÇOS DIVERSOS	H	3,7500000	29,36	110,10	
Insumo	00001379	SINAPI	CIMENTO PORTLAND COMPOSTO CP II-32	Material	KG	486,0000000	1,00	486,00	
Insumo	00000123	SINAPI	ADITIVO IMPERMEABILIZANTE DE PEGA NORMAL PARA ARGAMASSAS E CONCRETOS SEM ARMACAO, LIQUIDO E ISENTO DE CLORETOS	Material	L	19,4400000	11,09	215,58	
Insumo	00000370	SINAPI	AREIA MEDIA - POSTO JAZIDA/FORNECEDOR (RETIRADO NA JAZIDA, SEM TRANSPORTE)	Material	M³	1,0800000	90,00	97,20	
				MO sem LS =>	90,41	LS =>	0,00	MO com LS =>	90,41
				Valor do BDI =>	228,09		Valor com BDI =>		1.140,46
	Código	Banco	Descrição	Tipo	Und	Quant.	Valor Unit	Total	
Composição	88629	SINAPI	ARGAMASSA TRAÇO 1:3 (EM VOLUME DE CIMENTO E AREIA MÉDIA ÚMIDA), PREPARO MANUAL. AF_08/2019	SEDI - SERVIÇOS DIVERSOS	m³	1,0000000	756,14	756,14	
Composição Auxiliar	88316	SINAPI	SERVENTE COM ENCARGOS COMPLEMENTARES	SEDI - SERVIÇOS DIVERSOS	H	8,5700000	20,64	176,88	
Insumo	00001379	SINAPI	CIMENTO PORTLAND COMPOSTO CP II-32	Material	KG	482,9600000	1,00	482,96	
Insumo	00000370	SINAPI	AREIA MEDIA - POSTO JAZIDA/FORNECEDOR (RETIRADO NA JAZIDA, SEM TRANSPORTE)	Material	M³	1,0700000	90,00	96,30	
				MO sem LS =>	122,72	LS =>	0,00	MO com LS =>	122,72
				Valor do BDI =>	189,03		Valor com BDI =>		945,17
	Código	Banco	Descrição	Tipo	Und	Quant.	Valor Unit	Total	
Composição	87316	SINAPI	ARGAMASSA TRAÇO 1:4 (EM VOLUME DE CIMENTO E AREIA GROSSA ÚMIDA) PARA CHAPISCO CONVENCIONAL, PREPARO MECÂNICO COM BETONEIRA 400 L. AF_08/2019	SEDI - SERVIÇOS DIVERSOS	m³	1,0000000	577,07	577,07	



SECRETARIA DO DESENVOLVIMENTO ECONÔMICO



CONSTRUÇÃO DE UMA PONTE EM ESTRUTURA MISTA, DE CONCRETO ARMADO E PEDRA ARGAMASSADA, NO RIACHO JACARANDÁ, NA LOCALIDADE JACARANDÁ, NA ZONA RURAL DO MUNICÍPIO DE DOMINGOS MOURÃO - PI.

ENCARGOS SOCIAIS: ONERADO

B.D.I.: 25,00 %

SINAPI - 10/2024 - PIAUÍ | SBC - 12/2024 - TSA - TERESINA - PI | SICRO3 - 07/2024 - PIAUÍ | SETOP - 07/2024 - MINAS GERAIS - CENTRAL | SUDECAP - 07/2024 - MINAS GERAIS | CAEMA - 12/2019 - MARANHÃO

Composições Analíticas com Preço Unitário-Onerado									
Composições Principais									
Composição Auxiliar	88830	SINAPI	BETONEIRA CAPACIDADE NOMINAL DE 400 L, CAPACIDADE DE MISTURA 280 L, MOTOR ELÉTRICO TRIFÁSICO POTÊNCIA DE 2 CV, SEM CARREGADOR - CHP DIURNO. AF_05/2023	CHOR - CUSTOS HORÁRIOS DE MÁQUINAS E EQUIPAMENTOS	CHP	1,0800000	2,34	2,52	
Composição Auxiliar	88377	SINAPI	OPERADOR DE BETONEIRA ESTACIONÁRIA/MISTURADOR COM ENCARGOS COMPLEMENTARES	SEDI - SERVIÇOS DIVERSOS	H	4,6400000	29,36	136,23	
Composição Auxiliar	88831	SINAPI	BETONEIRA CAPACIDADE NOMINAL DE 400 L, CAPACIDADE DE MISTURA 280 L, MOTOR ELÉTRICO TRIFÁSICO POTÊNCIA DE 2 CV, SEM CARREGADOR - CHI DIURNO. AF_05/2023	CHOR - CUSTOS HORÁRIOS DE MÁQUINAS E EQUIPAMENTOS	CHI	3,5600000	0,51	1,81	
Insumo	00000367	SINAPI	AREIA GROSSA - POSTO JAZIDA/FORNECEDOR (RETIRADO NA JAZIDA, SEM TRANSPORTE)	Material	M³	1,0200000	91,17	92,99	
Insumo	00001379	SINAPI	CIMENTO PORTLAND COMPOSTO CP II-32	Material	KG	343,5200000	1,00	343,52	
				MO sem LS =>	111,87	LS =>	0,00	MO com LS =>	111,87
				Valor do BDI =>	144,26		Valor com BDI =>		721,33
	Código	Banco	Descrição	Tipo	Und	Quant.	Valor Unit	Total	
Composição	88245	SINAPI	ARMADOR COM ENCARGOS COMPLEMENTARES	SEDI - SERVIÇOS DIVERSOS	H	1,0000000	25,78	25,78	
Composição Auxiliar	95314	SINAPI	CURSO DE CAPACITAÇÃO PARA ARMADOR (ENCARGOS COMPLEMENTARES) - HORISTA	SEDI - SERVIÇOS DIVERSOS	H	1,0000000	0,25	0,25	
Insumo	00037371	SINAPI	TRANSPORTE - HORISTA (COLETADO CAIXA - ENCARGOS COMPLEMENTARES)	Serviços	H	1,0000000	0,61	0,61	
Insumo	00037372	SINAPI	EXAMES - HORISTA (COLETADO CAIXA - ENCARGOS COMPLEMENTARES)	Material	H	1,0000000	1,34	1,34	
Insumo	00037370	SINAPI	ALIMENTACAO - HORISTA (COLETADO CAIXA - ENCARGOS COMPLEMENTARES)	Material	H	1,0000000	2,39	2,39	
Insumo	00000378	SINAPI	ARMADOR (HORISTA)	Mão de Obra	H	1,0000000	19,09	19,09	
Insumo	00043465	SINAPI	FERRAMENTAS - FAMILIA PEDREIRO - HORISTA (ENCARGOS COMPLEMENTARES - COLETADO CAIXA)	Equipamento	H	1,0000000	0,82	0,82	
Insumo	00043489	SINAPI	EPI - FAMILIA PEDREIRO - HORISTA (ENCARGOS COMPLEMENTARES - COLETADO CAIXA)	Equipamento	H	1,0000000	1,24	1,24	
Insumo	00037373	SINAPI	SEGURO - HORISTA (COLETADO CAIXA - ENCARGOS COMPLEMENTARES)	Taxas	H	1,0000000	0,04	0,04	
				MO sem LS =>	19,34	LS =>	0,00	MO com LS =>	19,34
				Valor do BDI =>	6,44		Valor com BDI =>		32,22

<div><div></div><div>SECRETARIA DO DESENVOLVIMENTO ECONÔMICO</div><div></div></div>									
CONSTRUÇÃO DE UMA PONTE EM ESTRUTURA MISTA, DE CONCRETO ARMADO E PEDRA ARGAMASSADA, NO RIACHO JACARANDÁ, NA LOCALIDADE JACARANDÁ, NA ZONA RURAL DO MUNICÍPIO DE DOMINGOS MOURÃO - PI.									
ENCARGOS SOCIAIS: ONERADO									
B.D.I.: 25,00 %									
SINAPI - 10/2024 - PIAUÍ   SBC - 12/2024 - TSA - TERESINA - PI   SICRO3 - 07/2024 - PIAUÍ   SETOP - 07/2024 - MINAS GERAIS - CENTRAL   SUDECAP - 07/2024 - MINAS GERAIS   CAEMA - 12/2019 - MARANHÃO									
Composições Analíticas com Preço Unitário-Onerado									
Composições Principais									
	Código	Banco	Descrição	Tipo		Und	Quant.	Valor Unit	Total
Composição	96546	SINAPI	ARMAÇÃO DE BLOCO UTILIZANDO AÇO CA-50 DE 10 MM - MONTAGEM. AF_01/2024	FUES - FUNDAÇÕES E ESTRUTURAS		KG	1,0000000	14,90	14,90
Composição Auxiliar	88245	SINAPI	ARMADOR COM ENCARGOS COMPLEMENTARES	SEDI - SERVIÇOS DIVERSOS		H	0,1160000	25,78	2,99
Composição Auxiliar	88238	SINAPI	AJUDANTE DE ARMADOR COM ENCARGOS COMPLEMENTARES	SEDI - SERVIÇOS DIVERSOS		H	0,0440000	21,28	0,93
Composição Auxiliar	92803	SINAPI	CORTE E DOBRA DE AÇO CA-50, DIÂMETRO DE 10,0 MM. AF_06/2022	FUES - FUNDAÇÕES E ESTRUTURAS		KG	1,0000000	10,35	10,35
Insumo	00043132	SINAPI	ARAME RECOZIDO 16 BWG, D = 1,65 MM (0,016 KG/M) OU 18 BWG, D = 1,25 MM (0,01 KG/M)	Material		KG	0,0250000	21,59	0,53
Insumo	00039017	SINAPI	ESPACADOR / DISTANCIADOR CIRCULAR COM ENTRADA LATERAL, EM PLASTICO, PARA VERGALHAO *4,2 A 12,5* MM, COBRIMENTO 20 MM	Material		UN	0,4800000	0,22	0,10
				MO sem LS =>	3,08	LS =>	0,00	MO com LS =>	3,08
				Valor do BDI =>	3,72		Valor com BDI =>		18,62
	Código	Banco	Descrição	Tipo		Und	Quant.	Valor Unit	Total
Composição	96544	SINAPI	ARMAÇÃO DE BLOCO UTILIZANDO AÇO CA-50 DE 6,3 MM - MONTAGEM. AF_01/2024	FUES - FUNDAÇÕES E ESTRUTURAS		KG	1,0000000	18,52	18,52
Composição Auxiliar	92801	SINAPI	CORTE E DOBRA DE AÇO CA-50, DIÂMETRO DE 6,3 MM. AF_06/2022	FUES - FUNDAÇÕES E ESTRUTURAS		KG	1,0000000	11,17	11,17
Composição Auxiliar	88245	SINAPI	ARMADOR COM ENCARGOS COMPLEMENTARES	SEDI - SERVIÇOS DIVERSOS		H	0,1960000	25,78	5,05
Composição Auxiliar	88238	SINAPI	AJUDANTE DE ARMADOR COM ENCARGOS COMPLEMENTARES	SEDI - SERVIÇOS DIVERSOS		H	0,0750000	21,28	1,59
Insumo	00043132	SINAPI	ARAME RECOZIDO 16 BWG, D = 1,65 MM (0,016 KG/M) OU 18 BWG, D = 1,25 MM (0,01 KG/M)	Material		KG	0,0250000	21,59	0,53
Insumo	00039017	SINAPI	ESPACADOR / DISTANCIADOR CIRCULAR COM ENTRADA LATERAL, EM PLASTICO, PARA VERGALHAO *4,2 A 12,5* MM, COBRIMENTO 20 MM	Material		UN	0,8560000	0,22	0,18
				MO sem LS =>	5,56	LS =>	0,00	MO com LS =>	5,56
				Valor do BDI =>	4,63		Valor com BDI =>		23,15
	Código	Banco	Descrição	Tipo		Und	Quant.	Valor Unit	Total
Composição	96545	SINAPI	ARMAÇÃO DE BLOCO UTILIZANDO AÇO CA-50 DE 8 MM - MONTAGEM. AF_01/2024	FUES - FUNDAÇÕES E ESTRUTURAS		KG	1,0000000	16,91	16,91
Composição Auxiliar	88245	SINAPI	ARMADOR COM ENCARGOS COMPLEMENTARES	SEDI - SERVIÇOS DIVERSOS		H	0,1500000	25,78	3,86





SECRETARIA DO DESENVOLVIMENTO ECONÔMICO



CONSTRUÇÃO DE UMA PONTE EM ESTRUTURA MISTA, DE CONCRETO ARMADO E PEDRA ARGAMASSADA, NO RIACHO JACARANDÁ, NA LOCALIDADE JACARANDÁ, NA ZONA RURAL DO MUNICÍPIO DE DOMINGOS MOURÃO - PI.

ENCARGOS SOCIAIS: ONERADO

B.D.I.: 25,00 %

SINAPI - 10/2024 - PIAUÍ | SBC - 12/2024 - TSA - TERESINA - PI | SICRO3 - 07/2024 - PIAUÍ | SETOP - 07/2024 - MINAS GERAIS - CENTRAL | SUDECAP - 07/2024 - MINAS GERAIS | CAEMA - 12/2019 - MARANHÃO

Composições Analíticas com Preço Unitário-Onerado									
Composições Principais									
Composição Auxiliar	88238	SINAPI	AJUDANTE DE ARMADOR COM ENCARGOS COMPLEMENTARES	SEDI - SERVIÇOS DIVERSOS	H	0,0570000	21,28	1,21	
Composição Auxiliar	92802	SINAPI	CORTE E DOBRA DE AÇO CA-50, DIÂMETRO DE 8,0 MM. AF_06/2022	FUES - FUNDAÇÕES E ESTRUTURAS	KG	1,0000000	11,18	11,18	
Insumo	00043132	SINAPI	ARAME RECOZIDO 16 BWG, D = 1,65 MM (0,016 KG/M) OU 18 BWG, D = 1,25 MM (0,01 KG/M)	Material	KG	0,0250000	21,59	0,53	
Insumo	00039017	SINAPI	ESPACADOR / DISTANCIADOR CIRCULAR COM ENTRADA LATERAL, EM PLASTICO, PARA VERGALHAO *4,2 A 12,5* MM, COBRIMENTO 20 MM	Material	UN	0,6350000	0,22	0,13	
				MO sem LS =>	4,08	LS =>	0,00	MO com LS =>	4,08
				Valor do BDI =>	4,22		Valor com BDI =>		21,13
	Código	Banco	Descrição	Tipo	Und	Quant.	Valor Unit	Total	
Composição	96543	SINAPI	ARMAÇÃO DE BLOCO UTILIZANDO AÇO CA-60 DE 5 MM - MONTAGEM. AF_01/2024	FUES - FUNDAÇÕES E ESTRUTURAS	KG	1,0000000	20,24	20,24	
Composição Auxiliar	88238	SINAPI	AJUDANTE DE ARMADOR COM ENCARGOS COMPLEMENTARES	SEDI - SERVIÇOS DIVERSOS	H	0,0970000	21,28	2,06	
Composição Auxiliar	92800	SINAPI	CORTE E DOBRA DE AÇO CA-60, DIÂMETRO DE 5,0 MM. AF_06/2022	FUES - FUNDAÇÕES E ESTRUTURAS	KG	1,0000000	10,91	10,91	
Composição Auxiliar	88245	SINAPI	ARMADOR COM ENCARGOS COMPLEMENTARES	SEDI - SERVIÇOS DIVERSOS	H	0,2520000	25,78	6,49	
Insumo	00039017	SINAPI	ESPACADOR / DISTANCIADOR CIRCULAR COM ENTRADA LATERAL, EM PLASTICO, PARA VERGALHAO *4,2 A 12,5* MM, COBRIMENTO 20 MM	Material	UN	1,1430000	0,22	0,25	
Insumo	00043132	SINAPI	ARAME RECOZIDO 16 BWG, D = 1,65 MM (0,016 KG/M) OU 18 BWG, D = 1,25 MM (0,01 KG/M)	Material	KG	0,0250000	21,59	0,53	
				MO sem LS =>	7,56	LS =>	0,00	MO com LS =>	7,56
				Valor do BDI =>	5,06		Valor com BDI =>		25,30
	Código	Banco	Descrição	Tipo	Und	Quant.	Valor Unit	Total	
Composição	104920	SINAPI	ARMAÇÃO DE BLOCO, SAPATA ISOLADA, VIGA BALDRAME E SAPATA CORRIDA UTILIZANDO AÇO CA-50 DE 12,5 MM - MONTAGEM. AF_01/2024	FUES - FUNDAÇÕES E ESTRUTURAS	KG	1,0000000	11,64	11,64	
Composição Auxiliar	92804	SINAPI	CORTE E DOBRA DE AÇO CA-50, DIÂMETRO DE 12,5 MM. AF_06/2022	FUES - FUNDAÇÕES E ESTRUTURAS	KG	1,0000000	8,88	8,88	
Composição Auxiliar	88245	SINAPI	ARMADOR COM ENCARGOS COMPLEMENTARES	SEDI - SERVIÇOS DIVERSOS	H	0,0640000	25,78	1,64	



SECRETARIA DO DESENVOLVIMENTO ECONÔMICO



CONSTRUÇÃO DE UMA PONTE EM ESTRUTURA MISTA, DE CONCRETO ARMADO E PEDRA ARGAMASSADA, NO RIACHO JACARANDÁ, NA LOCALIDADE JACARANDÁ, NA ZONA RURAL DO MUNICÍPIO DE DOMINGOS MOURÃO - PI.

ENCARGOS SOCIAIS: ONERADO

B.D.I.: 25,00 %

SINAPI - 10/2024 - PIAUÍ | SBC - 12/2024 - TSA - TERESINA - PI | SICRO3 - 07/2024 - PIAUÍ | SETOP - 07/2024 - MINAS GERAIS - CENTRAL | SUDECAP - 07/2024 - MINAS GERAIS | CAEMA - 12/2019 - MARANHÃO

Composições Analíticas com Preço Unitário-Onerado									
Composições Principais									
Composição Auxiliar	88238	SINAPI	AJUDANTE DE ARMADOR COM ENCARGOS COMPLEMENTARES	SEDI - SERVIÇOS DIVERSOS	H	0,0250000	21,28	0,53	
Insumo	00043132	SINAPI	ARAME RECOZIDO 16 BWG, D = 1,65 MM (0,016 KG/M) OU 18 BWG, D = 1,25 MM (0,01 KG/M)	Material	KG	0,0250000	21,59	0,53	
Insumo	00039017	SINAPI	ESPACADOR / DISTANCIADOR CIRCULAR COM ENTRADA LATERAL, EM PLASTICO, PARA VERGALHAO *4,2 A 12,5* MM, COBRIMENTO 20 MM	Material	UN	0,3170000	0,22	0,06	
				MO sem LS =>	1,70	LS =>	0,00	MO com LS =>	1,70
				Valor do BDI =>	2,91		Valor com BDI =>		14,55
	Código	Banco	Descrição	Tipo	Und	Quant.	Valor Unit	Total	
Composição	92769	SINAPI	ARMAÇÃO DE LAJE DE ESTRUTURA CONVENCIONAL DE CONCRETO ARMADO UTILIZANDO AÇO CA-50 DE 6,3 MM - MONTAGEM. AF_06/2022	FUES - FUNDAÇÕES E ESTRUTURAS	KG	1,0000000	13,72	13,72	
Composição Auxiliar	88245	SINAPI	ARMADOR COM ENCARGOS COMPLEMENTARES	SEDI - SERVIÇOS DIVERSOS	H	0,0597000	25,78	1,53	
Composição Auxiliar	92801	SINAPI	CORTE E DOBRA DE AÇO CA-50, DIÂMETRO DE 6,3 MM. AF_06/2022	FUES - FUNDAÇÕES E ESTRUTURAS	KG	1,0000000	11,17	11,17	
Composição Auxiliar	88238	SINAPI	AJUDANTE DE ARMADOR COM ENCARGOS COMPLEMENTARES	SEDI - SERVIÇOS DIVERSOS	H	0,0098000	21,28	0,20	
Insumo	00043132	SINAPI	ARAME RECOZIDO 16 BWG, D = 1,65 MM (0,016 KG/M) OU 18 BWG, D = 1,25 MM (0,01 KG/M)	Material	KG	0,0250000	21,59	0,53	
Insumo	00039017	SINAPI	ESPACADOR / DISTANCIADOR CIRCULAR COM ENTRADA LATERAL, EM PLASTICO, PARA VERGALHAO *4,2 A 12,5* MM, COBRIMENTO 20 MM	Material	UN	1,3330000	0,22	0,29	
				MO sem LS =>	1,95	LS =>	0,00	MO com LS =>	1,95
				Valor do BDI =>	3,43		Valor com BDI =>		17,15
	Código	Banco	Descrição	Tipo	Und	Quant.	Valor Unit	Total	
Composição	92770	SINAPI	ARMAÇÃO DE LAJE DE ESTRUTURA CONVENCIONAL DE CONCRETO ARMADO UTILIZANDO AÇO CA-50 DE 8,0 MM - MONTAGEM. AF_06/2022	FUES - FUNDAÇÕES E ESTRUTURAS	KG	1,0000000	13,04	13,04	
Composição Auxiliar	92802	SINAPI	CORTE E DOBRA DE AÇO CA-50, DIÂMETRO DE 8,0 MM. AF_06/2022	FUES - FUNDAÇÕES E ESTRUTURAS	KG	1,0000000	11,18	11,18	
Composição Auxiliar	88245	SINAPI	ARMADOR COM ENCARGOS COMPLEMENTARES	SEDI - SERVIÇOS DIVERSOS	H	0,0403000	25,78	1,03	
Composição Auxiliar	88238	SINAPI	AJUDANTE DE ARMADOR COM ENCARGOS COMPLEMENTARES	SEDI - SERVIÇOS DIVERSOS	H	0,0066000	21,28	0,14	



SECRETARIA DO DESENVOLVIMENTO ECONÔMICO



CONSTRUÇÃO DE UMA PONTE EM ESTRUTURA MISTA, DE CONCRETO ARMADO E PEDRA ARGAMASSADA, NO RIACHO JACARANDÁ, NA LOCALIDADE JACARANDÁ, NA ZONA RURAL DO MUNICÍPIO DE DOMINGOS MOURÃO - PI.

ENCARGOS SOCIAIS: ONERADO

B.D.I.: 25,00 %

SINAPI - 10/2024 - PIAUÍ | SBC - 12/2024 - TSA - TERESINA - PI | SICRO3 - 07/2024 - PIAUÍ | SETOP - 07/2024 - MINAS GERAIS - CENTRAL | SUDECAP - 07/2024 - MINAS GERAIS | CAEMA - 12/2019 - MARANHÃO

Composições Analíticas com Preço Unitário-Onerado									
Composições Principais									
Insumo	00043132	SINAPI	ARAME RECOZIDO 16 BWG, D = 1,65 MM (0,016 KG/M) OU 18 BWG, D = 1,25 MM (0,01 KG/M)	Material	KG	0,0250000	21,59	0,53	
Insumo	00039017	SINAPI	ESPACADOR / DISTANCIADOR CIRCULAR COM ENTRADA LATERAL, EM PLASTICO, PARA VERGALHAO *4,2 A 12,5* MM, COBRIMENTO 20 MM	Material	UN	0,7280000	0,22	0,16	
				MO sem LS =>	1,20	LS =>	0,00	MO com LS =>	1,20
				Valor do BDI =>	3,26		Valor com BDI =>		16,30
	Código	Banco	Descrição	Tipo	Und	Quant.	Valor Unit	Total	
Composição	92767	SINAPI	ARMAÇÃO DE LAJE DE ESTRUTURA CONVENCIONAL DE CONCRETO ARMADO UTILIZANDO AÇO CA-60 DE 4,2 MM - MONTAGEM. AF_06/2022	FUES - FUNDAÇÕES E ESTRUTURAS	KG	1,0000000	16,15	16,15	
Composição Auxiliar	88245	SINAPI	ARMADOR COM ENCARGOS COMPLEMENTARES	SEDI - SERVIÇOS DIVERSOS	H	0,1055000	25,78	2,71	
Composição Auxiliar	92799	SINAPI	CORTE E DOBRA DE AÇO CA-60, DIÂMETRO DE 4,2 MM. AF_06/2022	FUES - FUNDAÇÕES E ESTRUTURAS	KG	1,0000000	11,94	11,94	
Composição Auxiliar	88238	SINAPI	AJUDANTE DE ARMADOR COM ENCARGOS COMPLEMENTARES	SEDI - SERVIÇOS DIVERSOS	H	0,0172000	21,28	0,36	
Insumo	00039017	SINAPI	ESPACADOR / DISTANCIADOR CIRCULAR COM ENTRADA LATERAL, EM PLASTICO, PARA VERGALHAO *4,2 A 12,5* MM, COBRIMENTO 20 MM	Material	UN	2,8160000	0,22	0,61	
Insumo	00043132	SINAPI	ARAME RECOZIDO 16 BWG, D = 1,65 MM (0,016 KG/M) OU 18 BWG, D = 1,25 MM (0,01 KG/M)	Material	KG	0,0250000	21,59	0,53	
				MO sem LS =>	4,31	LS =>	0,00	MO com LS =>	4,31
				Valor do BDI =>	4,03		Valor com BDI =>		20,18
	Código	Banco	Descrição	Tipo	Und	Quant.	Valor Unit	Total	
Composição	92768	SINAPI	ARMAÇÃO DE LAJE DE ESTRUTURA CONVENCIONAL DE CONCRETO ARMADO UTILIZANDO AÇO CA-60 DE 5,0 MM - MONTAGEM. AF_06/2022	FUES - FUNDAÇÕES E ESTRUTURAS	KG	1,0000000	14,33	14,33	
Composição Auxiliar	88245	SINAPI	ARMADOR COM ENCARGOS COMPLEMENTARES	SEDI - SERVIÇOS DIVERSOS	H	0,0836000	25,78	2,15	
Composição Auxiliar	88238	SINAPI	AJUDANTE DE ARMADOR COM ENCARGOS COMPLEMENTARES	SEDI - SERVIÇOS DIVERSOS	H	0,0136000	21,28	0,28	
Composição Auxiliar	92800	SINAPI	CORTE E DOBRA DE AÇO CA-60, DIÂMETRO DE 5,0 MM. AF_06/2022	FUES - FUNDAÇÕES E ESTRUTURAS	KG	1,0000000	10,91	10,91	
Insumo	00043132	SINAPI	ARAME RECOZIDO 16 BWG, D = 1,65 MM (0,016 KG/M) OU 18 BWG, D = 1,25 MM (0,01 KG/M)	Material	KG	0,0250000	21,59	0,53	





SECRETARIA DO DESENVOLVIMENTO ECONÔMICO





CONSTRUÇÃO DE UMA PONTE EM ESTRUTURA MISTA, DE CONCRETO ARMADO E PEDRA ARGAMASSADA, NO RIACHO JACARANDÁ, NA LOCALIDADE JACARANDÁ, NA ZONA RURAL DO MUNICÍPIO DE DOMINGOS MOURÃO - PI.

ENCARGOS SOCIAIS: ONERADO

B.D.I.: 25,00 %

SINAPI - 10/2024 - PIAUÍ | SBC - 12/2024 - TSA - TERESINA - PI | SICRO3 - 07/2024 - PIAUÍ | SETOP - 07/2024 - MINAS GERAIS - CENTRAL | SUDECAP - 07/2024 - MINAS GERAIS | CAEMA - 12/2019 - MARANHÃO

Composições Analíticas com Preço Unitário-Onerado									
Composições Principais									
Insumo	00039017	SINAPI	ESPACADOR / DISTANCIADOR CIRCULAR COM ENTRADA LATERAL, EM PLASTICO, PARA VERGALHAO *4,2 A 12,5* MM, COBRIMENTO 20 MM	Material		UN	2,1180000	0,22	0,46
				MO sem LS =>	3,07	LS =>	0,00	MO com LS =>	3,07
				Valor do BDI =>	3,58		Valor com BDI =>		17,91
	Código	Banco	Descrição	Tipo		Und	Quant.	Valor Unit	Total
Composição	92762	SINAPI	ARMAÇÃO DE PILAR OU VIGA DE ESTRUTURA CONVENCIONAL DE CONCRETO ARMADO UTILIZANDO AÇO CA-50 DE 10,0 MM - MONTAGEM. AF_06/2022	FUES - FUNDAÇÕES E ESTRUTURAS		KG	1,0000000	12,13	12,13
Composição Auxiliar	92803	SINAPI	CORTE E DOBRA DE AÇO CA-50, DIÂMETRO DE 10,0 MM. AF_06/2022	FUES - FUNDAÇÕES E ESTRUTURAS		KG	1,0000000	10,35	10,35
Composição Auxiliar	88238	SINAPI	AJUDANTE DE ARMADOR COM ENCARGOS COMPLEMENTARES	SEDI - SERVIÇOS DIVERSOS		H	0,0064000	21,28	0,13
Composição Auxiliar	88245	SINAPI	ARMADOR COM ENCARGOS COMPLEMENTARES	SEDI - SERVIÇOS DIVERSOS		H	0,0392000	25,78	1,01
Insumo	00039017	SINAPI	ESPACADOR / DISTANCIADOR CIRCULAR COM ENTRADA LATERAL, EM PLASTICO, PARA VERGALHAO *4,2 A 12,5* MM, COBRIMENTO 20 MM	Material		UN	0,5430000	0,22	0,11
Insumo	00043132	SINAPI	ARAME RECOZIDO 16 BWG, D = 1,65 MM (0,016 KG/M) OU 18 BWG, D = 1,25 MM (0,01 KG/M)	Material		KG	0,0250000	21,59	0,53
				MO sem LS =>	1,03	LS =>	0,00	MO com LS =>	1,03
				Valor do BDI =>	3,03		Valor com BDI =>		15,16
	Código	Banco	Descrição	Tipo		Und	Quant.	Valor Unit	Total
Composição	92763	SINAPI	ARMAÇÃO DE PILAR OU VIGA DE ESTRUTURA CONVENCIONAL DE CONCRETO ARMADO UTILIZANDO AÇO CA-50 DE 12,5 MM - MONTAGEM. AF_06/2022	FUES - FUNDAÇÕES E ESTRUTURAS		KG	1,0000000	10,23	10,23
Composição Auxiliar	88238	SINAPI	AJUDANTE DE ARMADOR COM ENCARGOS COMPLEMENTARES	SEDI - SERVIÇOS DIVERSOS		H	0,0042000	21,28	0,08
Composição Auxiliar	88245	SINAPI	ARMADOR COM ENCARGOS COMPLEMENTARES	SEDI - SERVIÇOS DIVERSOS		H	0,0257000	25,78	0,66
Composição Auxiliar	92804	SINAPI	CORTE E DOBRA DE AÇO CA-50, DIÂMETRO DE 12,5 MM. AF_06/2022	FUES - FUNDAÇÕES E ESTRUTURAS		KG	1,0000000	8,88	8,88
Insumo	00039017	SINAPI	ESPACADOR / DISTANCIADOR CIRCULAR COM ENTRADA LATERAL, EM PLASTICO, PARA VERGALHAO *4,2 A 12,5* MM, COBRIMENTO 20 MM	Material		UN	0,3670000	0,22	0,08

<div><div></div><div>SECRETARIA DO DESENVOLVIMENTO ECONÔMICO</div><div></div></div>									
CONSTRUÇÃO DE UMA PONTE EM ESTRUTURA MISTA, DE CONCRETO ARMADO E PEDRA ARGAMASSADA, NO RIACHO JACARANDÁ, NA LOCALIDADE JACARANDÁ, NA ZONA RURAL DO MUNICÍPIO DE DOMINGOS MOURÃO - PI.									
ENCARGOS SOCIAIS: ONERADO									
B.D.I.: 25,00 %									
SINAPI - 10/2024 - PIAUÍ   SBC - 12/2024 - TSA - TERESINA - PI   SICRO3 - 07/2024 - PIAUÍ   SETOP - 07/2024 - MINAS GERAIS - CENTRAL   SUDECAP - 07/2024 - MINAS GERAIS   CAEMA - 12/2019 - MARANHÃO									
Composições Analíticas com Preço Unitário-Onerado									
Composições Principais									
Insumo	00043132	SINAPI	ARAME RECOZIDO 16 BWG, D = 1,65 MM (0,016 KG/M) OU 18 BWG, D = 1,25 MM (0,01 KG/M)	Material		KG	0,0250000	21,59	0,53
				MO sem LS =>	0,65	LS =>	0,00	MO com LS =>	0,65
				Valor do BDI =>	2,55		Valor com BDI =>		12,78
	Código	Banco	Descrição	Tipo		Und	Quant.	Valor Unit	Total
Composição	92760	SINAPI	ARMAÇÃO DE PILAR OU VIGA DE ESTRUTURA CONVENCIONAL DE CONCRETO ARMADO UTILIZANDO AÇO CA-50 DE 6,3 MM - MONTAGEM. AF_06/2022	FUES - FUNDAÇÕES E ESTRUTURAS		KG	1,0000000	14,21	14,21
Composição Auxiliar	92801	SINAPI	CORTE E DOBRA DE AÇO CA-50, DIÂMETRO DE 6,3 MM. AF_06/2022	FUES - FUNDAÇÕES E ESTRUTURAS		KG	1,0000000	11,17	11,17
Composição Auxiliar	88238	SINAPI	AJUDANTE DE ARMADOR COM ENCARGOS COMPLEMENTARES	SEDI - SERVIÇOS DIVERSOS		H	0,0129000	21,28	0,27
Composição Auxiliar	88245	SINAPI	ARMADOR COM ENCARGOS COMPLEMENTARES	SEDI - SERVIÇOS DIVERSOS		H	0,0790000	25,78	2,03
Insumo	00039017	SINAPI	ESPACADOR / DISTANCIADOR CIRCULAR COM ENTRADA LATERAL, EM PLASTICO, PARA VERGALHAO *4,2 A 12,5* MM, COBRIMENTO 20 MM	Material		UN	0,9700000	0,22	0,21
Insumo	00043132	SINAPI	ARAME RECOZIDO 16 BWG, D = 1,65 MM (0,016 KG/M) OU 18 BWG, D = 1,25 MM (0,01 KG/M)	Material		KG	0,0250000	21,59	0,53
				MO sem LS =>	2,37	LS =>	0,00	MO com LS =>	2,37
				Valor do BDI =>	3,55		Valor com BDI =>		17,76
	Código	Banco	Descrição	Tipo		Und	Quant.	Valor Unit	Total
Composição	92761	SINAPI	ARMAÇÃO DE PILAR OU VIGA DE ESTRUTURA CONVENCIONAL DE CONCRETO ARMADO UTILIZANDO AÇO CA-50 DE 8,0 MM - MONTAGEM. AF_06/2022	FUES - FUNDAÇÕES E ESTRUTURAS		KG	1,0000000	13,50	13,50
Composição Auxiliar	92802	SINAPI	CORTE E DOBRA DE AÇO CA-50, DIÂMETRO DE 8,0 MM. AF_06/2022	FUES - FUNDAÇÕES E ESTRUTURAS		KG	1,0000000	11,18	11,18
Composição Auxiliar	88238	SINAPI	AJUDANTE DE ARMADOR COM ENCARGOS COMPLEMENTARES	SEDI - SERVIÇOS DIVERSOS		H	0,0092000	21,28	0,19
Composição Auxiliar	88245	SINAPI	ARMADOR COM ENCARGOS COMPLEMENTARES	SEDI - SERVIÇOS DIVERSOS		H	0,0561000	25,78	1,44
Insumo	00043132	SINAPI	ARAME RECOZIDO 16 BWG, D = 1,65 MM (0,016 KG/M) OU 18 BWG, D = 1,25 MM (0,01 KG/M)	Material		KG	0,0250000	21,59	0,53
Insumo	00039017	SINAPI	ESPACADOR / DISTANCIADOR CIRCULAR COM ENTRADA LATERAL, EM PLASTICO, PARA VERGALHAO *4,2 A 12,5* MM, COBRIMENTO 20 MM	Material		UN	0,7430000	0,22	0,16



SECRETARIA DO DESENVOLVIMENTO ECONÔMICO



CONSTRUÇÃO DE UMA PONTE EM ESTRUTURA MISTA, DE CONCRETO ARMADO E PEDRA ARGAMASSADA, NO RIACHO JACARANDÁ, NA LOCALIDADE JACARANDÁ, NA ZONA RURAL DO MUNICÍPIO DE DOMINGOS MOURÃO - PI.

ENCARGOS SOCIAIS: ONERADO

B.D.I.: 25,00 %

SINAPI - 10/2024 - PIAUÍ | SBC - 12/2024 - TSA - TERESINA - PI | SICRO3 - 07/2024 - PIAUÍ | SETOP - 07/2024 - MINAS GERAIS - CENTRAL | SUDECAP - 07/2024 - MINAS GERAIS | CAEMA - 12/2019 - MARANHÃO

Composições Analíticas com Preço Unitário-Onerado									
Composições Principais									
				MO sem LS =>	1,55	LS =>	0,00	MO com LS =>	1,55
				Valor do BDI =>	3,37		Valor com BDI =>		16,87
	Código	Banco	Descrição	Tipo		Und	Quant.	Valor Unit	Total
Composição	92759	SINAPI	ARMAÇÃO DE PILAR OU VIGA DE ESTRUTURA CONVENCIONAL DE CONCRETO ARMADO UTILIZANDO AÇO CA-60 DE 5,0 MM - MONTAGEM. AF_06/2022	FUES - FUNDAÇÕES E ESTRUTURAS		KG	1,0000000	14,82	14,82
Composição Auxiliar	88245	SINAPI	ARMADOR COM ENCARGOS COMPLEMENTARES	SEDI - SERVIÇOS DIVERSOS		H	0,1069000	25,78	2,75
Composição Auxiliar	88238	SINAPI	AJUDANTE DE ARMADOR COM ENCARGOS COMPLEMENTARES	SEDI - SERVIÇOS DIVERSOS		H	0,0175000	21,28	0,37
Composição Auxiliar	92800	SINAPI	CORTE E DOBRA DE AÇO CA-60, DIÂMETRO DE 5,0 MM. AF_06/2022	FUES - FUNDAÇÕES E ESTRUTURAS		KG	1,0000000	10,91	10,91
Insumo	00043132	SINAPI	ARAME RECOZIDO 16 BWG, D = 1,65 MM (0,016 KG/M) OU 18 BWG, D = 1,25 MM (0,01 KG/M)	Material		KG	0,0250000	21,59	0,53
Insumo	00039017	SINAPI	ESPACADOR / DISTANCIADOR CIRCULAR COM ENTRADA LATERAL, EM PLASTICO, PARA VERGALHAO *4,2 A 12,5* MM, COBRIMENTO 20 MM	Material		UN	1,1900000	0,22	0,26
				MO sem LS =>	3,57	LS =>	0,00	MO com LS =>	3,57
				Valor do BDI =>	3,70		Valor com BDI =>		18,52
	Código	Banco	Descrição	Tipo		Und	Quant.	Valor Unit	Total
Composição	88247	SINAPI	AUXILIAR DE ELETRICISTA COM ENCARGOS COMPLEMENTARES	SEDI - SERVIÇOS DIVERSOS		H	1,0000000	21,70	21,70
Composição Auxiliar	95316	SINAPI	CURSO DE CAPACITAÇÃO PARA AUXILIAR DE ELETRICISTA (ENCARGOS COMPLEMENTARES) - HORISTA	SEDI - SERVIÇOS DIVERSOS		H	1,0000000	0,62	0,62
Insumo	00037373	SINAPI	SEGURO - HORISTA (COLETADO CAIXA - ENCARGOS COMPLEMENTARES)	Taxas		H	1,0000000	0,04	0,04
Insumo	00043460	SINAPI	FERRAMENTAS - FAMÍLIA ELETRICISTA - HORISTA (ENCARGOS COMPLEMENTARES - COLETADO CAIXA)	Equipamento		H	1,0000000	0,85	0,85
Insumo	00000247	SINAPI	AJUDANTE DE ELETRICISTA (HORISTA)	Mão de Obra		H	1,0000000	14,65	14,65
Insumo	00037372	SINAPI	EXAMES - HORISTA (COLETADO CAIXA - ENCARGOS COMPLEMENTARES)	Material		H	1,0000000	1,34	1,34
Insumo	00037370	SINAPI	ALIMENTAÇÃO - HORISTA (COLETADO CAIXA - ENCARGOS COMPLEMENTARES)	Material		H	1,0000000	2,39	2,39
Insumo	00037371	SINAPI	TRANSPORTE - HORISTA (COLETADO CAIXA - ENCARGOS COMPLEMENTARES)	Serviços		H	1,0000000	0,61	0,61





SECRETARIA DO DESENVOLVIMENTO ECONÔMICO



CONSTRUÇÃO DE UMA PONTE EM ESTRUTURA MISTA, DE CONCRETO ARMADO E PEDRA ARGAMASSADA, NO RIACHO JACARANDÁ, NA LOCALIDADE JACARANDÁ, NA ZONA RURAL DO MUNICÍPIO DE DOMINGOS MOURÃO - PI.

ENCARGOS SOCIAIS: ONERADO

B.D.I.: 25,00 %

SINAPI - 10/2024 - PIAUÍ | SBC - 12/2024 - TSA - TERESINA - PI | SICRO3 - 07/2024 - PIAUÍ | SETOP - 07/2024 - MINAS GERAIS - CENTRAL | SUDECAP - 07/2024 - MINAS GERAIS | CAEMA - 12/2019 - MARANHÃO

Composições Analíticas com Preço Unitário-Onerado									
Composições Principais									
Insumo	00043484	SINAPI	EPI - FAMILIA ELETRICISTA - HORISTA (ENCARGOS COMPLEMENTARES - COLETADO CAIXA)	Equipamento		H	1,0000000	1,20	1,20
				MO sem LS =>	15,27	LS =>	0,00	MO com LS =>	15,27
				Valor do BDI =>	5,42		Valor com BDI =>		27,12
	Código	Banco	Descrição	Tipo		Und	Quant.	Valor Unit	Total
Composição	88248	SINAPI	AUXILIAR DE ENCANADOR OU BOMBEIRO HIDRÁULICO COM ENCARGOS COMPLEMENTARES	SEDI - SERVIÇOS DIVERSOS		H	1,0000000	20,70	20,70
Composição Auxiliar	95317	SINAPI	CURSO DE CAPACITAÇÃO PARA AUXILIAR DE ENCANADOR OU BOMBEIRO HIDRÁULICO (ENCARGOS COMPLEMENTARES) - HORISTA	SEDI - SERVIÇOS DIVERSOS		H	1,0000000	0,30	0,30
Insumo	00043461	SINAPI	FERRAMENTAS - FAMILIA ENCANADOR - HORISTA (ENCARGOS COMPLEMENTARES - COLETADO CAIXA)	Equipamento		H	1,0000000	0,31	0,31
Insumo	00037371	SINAPI	TRANSPORTE - HORISTA (COLETADO CAIXA - ENCARGOS COMPLEMENTARES)	Serviços		H	1,0000000	0,61	0,61
Insumo	00037370	SINAPI	ALIMENTACAO - HORISTA (COLETADO CAIXA - ENCARGOS COMPLEMENTARES)	Material		H	1,0000000	2,39	2,39
Insumo	00043485	SINAPI	EPI - FAMILIA ENCANADOR - HORISTA (ENCARGOS COMPLEMENTARES - COLETADO CAIXA)	Equipamento		H	1,0000000	1,06	1,06
Insumo	00037372	SINAPI	EXAMES - HORISTA (COLETADO CAIXA - ENCARGOS COMPLEMENTARES)	Material		H	1,0000000	1,34	1,34
Insumo	00037373	SINAPI	SEGURO - HORISTA (COLETADO CAIXA - ENCARGOS COMPLEMENTARES)	Taxas		H	1,0000000	0,04	0,04
Insumo	00000246	SINAPI	AUXILIAR DE ENCANADOR OU BOMBEIRO HIDRAULICO (HORISTA)	Mão de Obra		H	1,0000000	14,65	14,65
				MO sem LS =>	14,95	LS =>	0,00	MO com LS =>	14,95
				Valor do BDI =>	5,17		Valor com BDI =>		25,87
	Código	Banco	Descrição	Tipo		Und	Quant.	Valor Unit	Total
Composição	88253	SINAPI	AUXILIAR DE TOPÓGRAFO COM ENCARGOS COMPLEMENTARES	SEDI - SERVIÇOS DIVERSOS		H	1,0000000	17,63	17,63
Composição Auxiliar	95322	SINAPI	CURSO DE CAPACITAÇÃO PARA AUXILIAR DE TOPÓGRAFO (ENCARGOS COMPLEMENTARES) - HORISTA	SEDI - SERVIÇOS DIVERSOS		H	1,0000000	0,14	0,14
Insumo	00037373	SINAPI	SEGURO - HORISTA (COLETADO CAIXA - ENCARGOS COMPLEMENTARES)	Taxas		H	1,0000000	0,04	0,04



SECRETARIA DO DESENVOLVIMENTO ECONÔMICO



CONSTRUÇÃO DE UMA PONTE EM ESTRUTURA MISTA, DE CONCRETO ARMADO E PEDRA ARGAMASSADA, NO RIACHO JACARANDÁ, NA LOCALIDADE JACARANDÁ, NA ZONA RURAL DO MUNICÍPIO DE DOMINGOS MOURÃO - PI.

ENCARGOS SOCIAIS: ONERADO

B.D.I.: 25,00 %

SINAPI - 10/2024 - PIAUÍ | SBC - 12/2024 - TSA - TERESINA - PI | SICRO3 - 07/2024 - PIAUÍ | SETOP - 07/2024 - MINAS GERAIS - CENTRAL | SUDECAP - 07/2024 - MINAS GERAIS | CAEMA - 12/2019 - MARANHÃO

Composições Analíticas com Preço Unitário-Onerado

Composições Principais

Insumo	00043493	SINAPI	EPI - FAMILIA TOPOGRAFO - HORISTA (ENCARGOS COMPLEMENTARES - COLETADO CAIXA)	Equipamento	H	1,0000000	0,71	0,71
Insumo	00000244	SINAPI	AUXILIAR DE TOPOGRAFO (HORISTA)	Mão de Obra	H	1,0000000	15,33	15,33
Insumo	00043469	SINAPI	FERRAMENTAS - FAMILIA TOPOGRAFO - HORISTA (ENCARGOS COMPLEMENTARES - COLETADO CAIXA)	Equipamento	H	1,0000000	0,07	0,07
Insumo	00037372	SINAPI	EXAMES - HORISTA (COLETADO CAIXA - ENCARGOS COMPLEMENTARES)	Material	H	1,0000000	1,34	1,34
				MO sem LS =>	15,47	LS =>	0,00	MO com LS => 15,47
				Valor do BDI =>	4,40		Valor com BDI =>	22,03

	Código	Banco	Descrição	Tipo	Und	Quant.	Valor Unit	Total
Composição	1109671	SICRO3	Argamassa de cimento e areia 1:4 - confecção em betoneira e lançamento manual - areia comercial		m³	1,0000000	396,50	396,50

A	Código	Banco	Equipamentos	Quantidade	Utilização		Custo Horário		Custo Horário Total
					Operativa	Improdutiva	Operativa	Improdutiva	
Insumo	E9071	SICRO3	Transportador manual carrinho de mão com capacidade de 80 l	4,0000000	0,77	0,23	0,7141	0,4855	2,6461
Insumo	E9519	SICRO3	Betoneira com motor a gasolina com capacidade de 600 l - 10 kW	1,0000000	1,00	0,00	49,9802	29,2257	49,9802
Insumo	E9064	SICRO3	Transportador manual gerica com capacidade de 180 l	3,0000000	0,38	0,62	1,6290	1,1075	3,9170

Custo horário total de equipamentos									56,5433
-------------------------------------	--	--	--	--	--	--	--	--	---------

B	Código	Banco	Mão de Obra	Quantidade	Custo Horário				Custo Horário Total
Insumo	P9824	SICRO3	Servente	9,0000000				20,1198	181,0782
Insumo	P9821	SICRO3	Pedreiro	1,0000000				25,5187	25,5187

Adicional de Mão de obra (%)									0,0000
------------------------------	--	--	--	--	--	--	--	--	--------

Custo horário total de mão de obra									206,5969
------------------------------------	--	--	--	--	--	--	--	--	----------

Custo horário total de execução									263,1402
---------------------------------	--	--	--	--	--	--	--	--	----------

Produção de equipe									4,18487
--------------------	--	--	--	--	--	--	--	--	---------

Custo unitário de execução									62,8789
----------------------------	--	--	--	--	--	--	--	--	---------

Custo do FIC									0
--------------	--	--	--	--	--	--	--	--	---



Custo do FIT									0
--------------	--	--	--	--	--	--	--	--	---



C					Unidade	Preço Unitário		Custo Horário
Insumo	M0082	SICRO3	Areia média lavada	1,1016400	m³	90,7660		99,9915
Insumo	M0424	SICRO3	Cimento Portland CP II - 32 - saco	362,3239400	kg	0,6049		219,1698



Custo unitário total de material									319,1613
----------------------------------	--	--	--	--	--	--	--	--	----------

<div><div></div><div>SECRETARIA DO DESENVOLVIMENTO ECONÔMICO</div><div></div></div>									
CONSTRUÇÃO DE UMA PONTE EM ESTRUTURA MISTA, DE CONCRETO ARMADO E PEDRA ARGAMASSADA, NO RIACHO JACARANDÁ, NA LOCALIDADE JACARANDÁ, NA ZONA RURAL DO MUNICÍPIO DE DOMINGOS MOURÃO - PI.									
ENCARGOS SOCIAIS: ONERADO									
B.D.I.: 25,00 %									
SINAPI - 10/2024 - PIAUÍ   SBC - 12/2024 - TSA - TERESINA - PI   SICRO3 - 07/2024 - PIAUÍ   SETOP - 07/2024 - MINAS GERAIS - CENTRAL   SUDECAP - 07/2024 - MINAS GERAIS   CAEMA - 12/2019 - MARANHÃO									
Composições Analíticas com Preço Unitário-Onerado									
Composições Principais									
E	Tempo Fixo	Banco	Descrição	Carga	Quantidade	Unidade	Preço Unitário		Custo Horário
Composição	5914655	SICRO3	Carga, manobra e descarga de materiais diversos em caminhão carroceria de 15 t - carga e descarga manuais	M0424	0,3623200	t	31,7100		11,4892
Composição	5914647	SICRO3	Carga, manobra e descarga de agregados ou solos em caminhão basculante de 10 m³ - carga com carregadeira de 3,40 m³ (exclusa) e descarga livre	M0082	1,6524600	t	1,8000		2,9744
					Custo Total dos Tempos Fixos				14,4636
F	Momento de Transporte	Banco	Descrição	Quantidade	Distância Média de Transporte (DMT)				Custo Horário
					LN	RP	P	FE	
Insumo	M0424	SICRO3	Cimento Portland CP II - 32 - saco	0,3623200	5914449 0,00 1,04 0,0000	5914464 0,00 0,83 0,0000	5914479 0,00 0,68 0,0000	--	0,0000
Insumo	M0082	SICRO3	Areia média lavada	1,6524600	5914359 0,00 1,25 0,0000	5914374 0,00 1,00 0,0000	5914389 0,00 0,82 0,0000	--	0,0000
					Custo total de transporte				0
				MO sem LS =>	0,00	LS =>	49,37	MO com LS =>	49,37
				Valor do BDI =>	99,12		Valor com BDI =>		495,62
	Código	Banco	Descrição	Tipo		Und	Quant.	Valor Unit	Total
Composição	0407819	SICRO3	Armação em aço CA-50 - fornecimento, preparo e colocação			kg	1,0000000	12,12	12,12
B	Código	Banco	Mão de Obra	Quantidade	Custo Horário				Custo Horário Total
Insumo	P9801	SICRO3	Ajudante	0,0900000				20,7724	1,8695
Insumo	P9805	SICRO3	Armador	0,0900000				30,2010	2,7181
					Adicional de Mão de obra (%)				0,0000
					Custo horário total de mão de obra				4,5876
					Custo horário total de execução				4,5876
					Produção de equipe				1
					Custo unitário de execução				4,5876
					Custo do FIC				0
					Custo do FIT				0



<div><div></div><div>SECRETARIA DO DESENVOLVIMENTO ECONÔMICO</div><div></div></div>									
CONSTRUÇÃO DE UMA PONTE EM ESTRUTURA MISTA, DE CONCRETO ARMADO E PEDRA ARGAMASSADA, NO RIACHO JACARANDÁ, NA LOCALIDADE JACARANDÁ, NA ZONA RURAL DO MUNICÍPIO DE DOMINGOS MOURÃO - PI.									
ENCARGOS SOCIAIS: ONERADO									
B.D.I.: 25,00 %									
SINAPI - 10/2024 - PIAUÍ   SBC - 12/2024 - TSA - TERESINA - PI   SICRO3 - 07/2024 - PIAUÍ   SETOP - 07/2024 - MINAS GERAIS - CENTRAL   SUDECAP - 07/2024 - MINAS GERAIS   CAEMA - 12/2019 - MARANHÃO									
Composições Analíticas com Preço Unitário-Onerado									
Composições Principais									
C					Unidade	Preço Unitário			Custo Horário
Insumo	M0075	SICRO3	Arame liso recozido em aço-carbono - D = 1,24 mm (18 BWG)	0,0150000	kg	9,0653			0,1360
Insumo	M0004	SICRO3	Aço CA 50	1,1000000	kg	6,6900			7,3590
					Custo unitário total de material				7,495
E	Tempo Fixo	Banco	Descrição	Carga	Quantidade	Unidade	Preço Unitário		Custo Horário
Composição	5914655	SICRO3	Carga, manobra e descarga de materiais diversos em caminhão carroceria de 15 t - carga e descarga manuais	M0075	0,0000200	t	31,7100		0,0006
Composição	5914655	SICRO3	Carga, manobra e descarga de materiais diversos em caminhão carroceria de 15 t - carga e descarga manuais	M0004	0,0011000	t	31,7100		0,0349
					Custo Total dos Tempos Fixos				0,0355
F	Momento de Transporte	Banco	Descrição	Quantidade	Distância Média de Transporte (DMT)				Custo Horário
					LN	RP	P	FE	
Insumo	M0075	SICRO3	Arame liso recozido em aço-carbono - D = 1,24 mm (18 BWG)	0,0000200	5914449 0,00 1,04 0,0000	5914464 0,00 0,83 0,0000	5914479 0,00 0,68 0,0000	--	0,0000
Insumo	M0004	SICRO3	Aço CA 50	0,0011000	5914449 0,00 1,04 0,0000	5914464 0,00 0,83 0,0000	5914479 0,00 0,68 0,0000	--	0,0000
					Custo total de transporte				0
				MO sem LS =>	0,00	LS =>	4,59	MO com LS =>	4,59
				Valor do BDI =>	3,03		Valor com BDI =>		15,15
	Código	Banco	Descrição	Tipo		Und	Quant.	Valor Unit	Total
Composição	88831	SINAPI	BETONEIRA CAPACIDADE NOMINAL DE 400 L, CAPACIDADE DE MISTURA 280 L, MOTOR ELÉTRICO TRIFÁSICO POTÊNCIA DE 2 CV, SEM CARREGADOR - CHI DIURNO. AF_05/2023	CHOR - CUSTOS HORÁRIOS DE MÁQUINAS E EQUIPAMENTOS		CHI	1,0000000	0,51	0,51
Composição Auxiliar	88827	SINAPI	BETONEIRA CAPACIDADE NOMINAL DE 400 L, CAPACIDADE DE MISTURA 280 L, MOTOR ELÉTRICO TRIFÁSICO POTÊNCIA DE 2 CV, SEM CARREGADOR - JUROS. AF_05/2023	CHOR - CUSTOS HORÁRIOS DE MÁQUINAS E EQUIPAMENTOS		H	1,0000000	0,09	0,09

<div><div></div><div>SECRETARIA DO DESENVOLVIMENTO ECONÔMICO</div><div></div></div>									
CONSTRUÇÃO DE UMA PONTE EM ESTRUTURA MISTA, DE CONCRETO ARMADO E PEDRA ARGAMASSADA, NO RIACHO JACARANDÁ, NA LOCALIDADE JACARANDÁ, NA ZONA RURAL DO MUNICÍPIO DE DOMINGOS MOURÃO - PI.									
ENCARGOS SOCIAIS: ONERADO									
B.D.I.: 25,00 %									
SINAPI - 10/2024 - PIAUÍ   SBC - 12/2024 - TSA - TERESINA - PI   SICRO3 - 07/2024 - PIAUÍ   SETOP - 07/2024 - MINAS GERAIS - CENTRAL   SUDECAP - 07/2024 - MINAS GERAIS   CAEMA - 12/2019 - MARANHÃO									
Composições Analíticas com Preço Unitário-Onerado									
Composições Principais									
Composição Auxiliar	88826	SINAPI	BETONEIRA CAPACIDADE NOMINAL DE 400 L, CAPACIDADE DE MISTURA 280 L, MOTOR ELÉTRICO TRIFÁSICO POTÊNCIA DE 2 CV, SEM CARREGADOR - DEPRECIAÇÃO. AF_05/2023	CHOR - CUSTOS HORÁRIOS DE MÁQUINAS E EQUIPAMENTOS	H	1,0000000	0,42	0,42	
				MO sem LS =>	0,00	LS =>	0,00	MO com LS =>	0,00
				Valor do BDI =>	0,12		Valor com BDI =>		0,63
	Código	Banco	Descrição	Tipo	Und	Quant.	Valor Unit	Total	
Composição	88830	SINAPI	BETONEIRA CAPACIDADE NOMINAL DE 400 L, CAPACIDADE DE MISTURA 280 L, MOTOR ELÉTRICO TRIFÁSICO POTÊNCIA DE 2 CV, SEM CARREGADOR - CHP DIURNO. AF_05/2023	CHOR - CUSTOS HORÁRIOS DE MÁQUINAS E EQUIPAMENTOS	CHP	1,0000000	2,34	2,34	
Composição Auxiliar	88826	SINAPI	BETONEIRA CAPACIDADE NOMINAL DE 400 L, CAPACIDADE DE MISTURA 280 L, MOTOR ELÉTRICO TRIFÁSICO POTÊNCIA DE 2 CV, SEM CARREGADOR - DEPRECIAÇÃO. AF_05/2023	CHOR - CUSTOS HORÁRIOS DE MÁQUINAS E EQUIPAMENTOS	H	1,0000000	0,42	0,42	
Composição Auxiliar	88829	SINAPI	BETONEIRA CAPACIDADE NOMINAL DE 400 L, CAPACIDADE DE MISTURA 280 L, MOTOR ELÉTRICO TRIFÁSICO POTÊNCIA DE 2 CV, SEM CARREGADOR - MATERIAIS NA OPERAÇÃO. AF_05/2023	CHOR - CUSTOS HORÁRIOS DE MÁQUINAS E EQUIPAMENTOS	H	1,0000000	1,37	1,37	
Composição Auxiliar	88827	SINAPI	BETONEIRA CAPACIDADE NOMINAL DE 400 L, CAPACIDADE DE MISTURA 280 L, MOTOR ELÉTRICO TRIFÁSICO POTÊNCIA DE 2 CV, SEM CARREGADOR - JUROS. AF_05/2023	CHOR - CUSTOS HORÁRIOS DE MÁQUINAS E EQUIPAMENTOS	H	1,0000000	0,09	0,09	
Composição Auxiliar	88828	SINAPI	BETONEIRA CAPACIDADE NOMINAL DE 400 L, CAPACIDADE DE MISTURA 280 L, MOTOR ELÉTRICO TRIFÁSICO POTÊNCIA DE 2 CV, SEM CARREGADOR - MANUTENÇÃO. AF_05/2023	CHOR - CUSTOS HORÁRIOS DE MÁQUINAS E EQUIPAMENTOS	H	1,0000000	0,46	0,46	
				MO sem LS =>	0,00	LS =>	0,00	MO com LS =>	0,00
				Valor do BDI =>	0,58		Valor com BDI =>		2,92
	Código	Banco	Descrição	Tipo	Und	Quant.	Valor Unit	Total	
Composição	88826	SINAPI	BETONEIRA CAPACIDADE NOMINAL DE 400 L, CAPACIDADE DE MISTURA 280 L, MOTOR ELÉTRICO TRIFÁSICO POTÊNCIA DE 2 CV, SEM CARREGADOR - DEPRECIAÇÃO. AF_05/2023	CHOR - CUSTOS HORÁRIOS DE MÁQUINAS E EQUIPAMENTOS	H	1,0000000	0,42	0,42	

<div><div></div><div>SECRETARIA DO DESENVOLVIMENTO ECONÔMICO</div><div></div></div>									
CONSTRUÇÃO DE UMA PONTE EM ESTRUTURA MISTA, DE CONCRETO ARMADO E PEDRA ARGAMASSADA, NO RIACHO JACARANDÁ, NA LOCALIDADE JACARANDÁ, NA ZONA RURAL DO MUNICÍPIO DE DOMINGOS MOURÃO - PI.									
ENCARGOS SOCIAIS: ONERADO									
B.D.I.: 25,00 %									
SINAPI - 10/2024 - PIAUÍ   SBC - 12/2024 - TSA - TERESINA - PI   SICRO3 - 07/2024 - PIAUÍ   SETOP - 07/2024 - MINAS GERAIS - CENTRAL   SUDECAP - 07/2024 - MINAS GERAIS   CAEMA - 12/2019 - MARANHÃO									
Composições Analíticas com Preço Unitário-Onerado									
Composições Principais									
Insumo	00010535	SINAPI	BETONEIRA CAPACIDADE NOMINAL 400 L, CAPACIDADE DE MISTURA 280 L, MOTOR ELETRICO TRIFASICO 220/380 V POTENCIA 2 CV, SEM CARREGADOR	Equipamento		UN	0,0000640	6.657,05	0,42
				MO sem LS =>	0,00	LS =>	0,00	MO com LS =>	0,00
				Valor do BDI =>	0,10		Valor com BDI =>		0,52
	Código	Banco	Descrição	Tipo		Und	Quant.	Valor Unit	Total
Composição	88827	SINAPI	BETONEIRA CAPACIDADE NOMINAL DE 400 L, CAPACIDADE DE MISTURA 280 L, MOTOR ELÉTRICO TRIFÁSICO POTÊNCIA DE 2 CV, SEM CARREGADOR - JUROS. AF_05/2023	CHOR - CUSTOS HORÁRIOS DE MÁQUINAS E EQUIPAMENTOS		H	1,0000000	0,09	0,09
Insumo	00010535	SINAPI	BETONEIRA CAPACIDADE NOMINAL 400 L, CAPACIDADE DE MISTURA 280 L, MOTOR ELETRICO TRIFASICO 220/380 V POTENCIA 2 CV, SEM CARREGADOR	Equipamento		UN	0,0000148	6.657,05	0,09
				MO sem LS =>	0,00	LS =>	0,00	MO com LS =>	0,00
				Valor do BDI =>	0,02		Valor com BDI =>		0,11
	Código	Banco	Descrição	Tipo		Und	Quant.	Valor Unit	Total
Composição	88828	SINAPI	BETONEIRA CAPACIDADE NOMINAL DE 400 L, CAPACIDADE DE MISTURA 280 L, MOTOR ELÉTRICO TRIFÁSICO POTÊNCIA DE 2 CV, SEM CARREGADOR - MANUTENÇÃO. AF_05/2023	CHOR - CUSTOS HORÁRIOS DE MÁQUINAS E EQUIPAMENTOS		H	1,0000000	0,46	0,46
Insumo	00010535	SINAPI	BETONEIRA CAPACIDADE NOMINAL 400 L, CAPACIDADE DE MISTURA 280 L, MOTOR ELETRICO TRIFASICO 220/380 V POTENCIA 2 CV, SEM CARREGADOR	Equipamento		UN	0,0000700	6.657,05	0,46
				MO sem LS =>	0,00	LS =>	0,00	MO com LS =>	0,00
				Valor do BDI =>	0,11		Valor com BDI =>		0,57
	Código	Banco	Descrição	Tipo		Und	Quant.	Valor Unit	Total
Composição	88829	SINAPI	BETONEIRA CAPACIDADE NOMINAL DE 400 L, CAPACIDADE DE MISTURA 280 L, MOTOR ELÉTRICO TRIFÁSICO POTÊNCIA DE 2 CV, SEM CARREGADOR - MATERIAIS NA OPERAÇÃO. AF_05/2023	CHOR - CUSTOS HORÁRIOS DE MÁQUINAS E EQUIPAMENTOS		H	1,0000000	1,37	1,37
Insumo	00002705	SINAPI	ENERGIA ELETRICA ATE 2000 KWH INDUSTRIAL, SEM DEMANDA	Material		KW/H	1,2500000	1,10	1,37





SECRETARIA DO DESENVOLVIMENTO ECONÔMICO





CONSTRUÇÃO DE UMA PONTE EM ESTRUTURA MISTA, DE CONCRETO ARMADO E PEDRA ARGAMASSADA, NO RIACHO JACARANDÁ, NA LOCALIDADE JACARANDÁ, NA ZONA RURAL DO MUNICÍPIO DE DOMINGOS MOURÃO - PI.

ENCARGOS SOCIAIS: ONERADO

B.D.I.: 25,00 %

SINAPI - 10/2024 - PIAUÍ | SBC - 12/2024 - TSA - TERESINA - PI | SICRO3 - 07/2024 - PIAUÍ | SETOP - 07/2024 - MINAS GERAIS - CENTRAL | SUDECAP - 07/2024 - MINAS GERAIS | CAEMA - 12/2019 - MARANHÃO

Composições Analíticas com Preço Unitário-Onerado									
Composições Principais									
				MO sem LS =>	0,00	LS =>	0,00	MO com LS =>	0,00
				Valor do BDI =>	0,34		Valor com BDI =>		1,71
	Código	Banco	Descrição	Tipo		Und	Quant.	Valor Unit	Total
Composição	89226	SINAPI	BETONEIRA CAPACIDADE NOMINAL DE 600 L, CAPACIDADE DE MISTURA 360 L, MOTOR ELÉTRICO TRIFÁSICO POTÊNCIA DE 4 CV, SEM CARREGADOR - CHI DIURNO. AF_05/2023	CHOR - CUSTOS HORÁRIOS DE MÁQUINAS E EQUIPAMENTOS		CHI	1,0000000	2,13	2,13
Composição Auxiliar	89222	SINAPI	BETONEIRA CAPACIDADE NOMINAL DE 600 L, CAPACIDADE DE MISTURA 360 L, MOTOR ELÉTRICO TRIFÁSICO POTÊNCIA DE 4 CV, SEM CARREGADOR - JUROS. AF_05/2023	CHOR - CUSTOS HORÁRIOS DE MÁQUINAS E EQUIPAMENTOS		H	1,0000000	0,40	0,40
Composição Auxiliar	89221	SINAPI	BETONEIRA CAPACIDADE NOMINAL DE 600 L, CAPACIDADE DE MISTURA 360 L, MOTOR ELÉTRICO TRIFÁSICO POTÊNCIA DE 4 CV, SEM CARREGADOR - DEPRECIAÇÃO. AF_05/2023	CHOR - CUSTOS HORÁRIOS DE MÁQUINAS E EQUIPAMENTOS		H	1,0000000	1,73	1,73
				MO sem LS =>	0,00	LS =>	0,00	MO com LS =>	0,00
				Valor do BDI =>	0,53		Valor com BDI =>		2,66
	Código	Banco	Descrição	Tipo		Und	Quant.	Valor Unit	Total
Composição	89225	SINAPI	BETONEIRA CAPACIDADE NOMINAL DE 600 L, CAPACIDADE DE MISTURA 360 L, MOTOR ELÉTRICO TRIFÁSICO POTÊNCIA DE 4 CV, SEM CARREGADOR - CHP DIURNO. AF_05/2023	CHOR - CUSTOS HORÁRIOS DE MÁQUINAS E EQUIPAMENTOS		CHP	1,0000000	6,77	6,77
Composição Auxiliar	89221	SINAPI	BETONEIRA CAPACIDADE NOMINAL DE 600 L, CAPACIDADE DE MISTURA 360 L, MOTOR ELÉTRICO TRIFÁSICO POTÊNCIA DE 4 CV, SEM CARREGADOR - DEPRECIAÇÃO. AF_05/2023	CHOR - CUSTOS HORÁRIOS DE MÁQUINAS E EQUIPAMENTOS		H	1,0000000	1,73	1,73
Composição Auxiliar	89223	SINAPI	BETONEIRA CAPACIDADE NOMINAL DE 600 L, CAPACIDADE DE MISTURA 360 L, MOTOR ELÉTRICO TRIFÁSICO POTÊNCIA DE 4 CV, SEM CARREGADOR - MANUTENÇÃO. AF_05/2023	CHOR - CUSTOS HORÁRIOS DE MÁQUINAS E EQUIPAMENTOS		H	1,0000000	1,89	1,89
Composição Auxiliar	89224	SINAPI	BETONEIRA CAPACIDADE NOMINAL DE 600 L, CAPACIDADE DE MISTURA 360 L, MOTOR ELÉTRICO TRIFÁSICO POTÊNCIA DE 4 CV, SEM CARREGADOR - MATERIAIS NA OPERAÇÃO. AF_05/2023	CHOR - CUSTOS HORÁRIOS DE MÁQUINAS E EQUIPAMENTOS		H	1,0000000	2,75	2,75

<div><div></div><div>SECRETARIA DO DESENVOLVIMENTO ECONÔMICO</div><div></div></div>									
CONSTRUÇÃO DE UMA PONTE EM ESTRUTURA MISTA, DE CONCRETO ARMADO E PEDRA ARGAMASSADA, NO RIACHO JACARANDÁ, NA LOCALIDADE JACARANDÁ, NA ZONA RURAL DO MUNICÍPIO DE DOMINGOS MOURÃO - PI.									
ENCARGOS SOCIAIS: ONERADO									
B.D.I.: 25,00 %									
SINAPI - 10/2024 - PIAUÍ   SBC - 12/2024 - TSA - TERESINA - PI   SICRO3 - 07/2024 - PIAUÍ   SETOP - 07/2024 - MINAS GERAIS - CENTRAL   SUDECAP - 07/2024 - MINAS GERAIS   CAEMA - 12/2019 - MARANHÃO									
Composições Analíticas com Preço Unitário-Onerado									
Composições Principais									
Composição Auxiliar	89222	SINAPI	BETONEIRA CAPACIDADE NOMINAL DE 600 L, CAPACIDADE DE MISTURA 360 L, MOTOR ELÉTRICO TRIFÁSICO POTÊNCIA DE 4 CV, SEM CARREGADOR - JUROS. AF_05/2023	CHOR - CUSTOS HORÁRIOS DE MÁQUINAS E EQUIPAMENTOS	H	1,0000000	0,40	0,40	
				MO sem LS =>	0,00	LS =>	0,00	MO com LS =>	0,00
				Valor do BDI =>	1,69		Valor com BDI =>		8,46
	Código	Banco	Descrição	Tipo	Und	Quant.	Valor Unit	Total	
Composição	89221	SINAPI	BETONEIRA CAPACIDADE NOMINAL DE 600 L, CAPACIDADE DE MISTURA 360 L, MOTOR ELÉTRICO TRIFÁSICO POTÊNCIA DE 4 CV, SEM CARREGADOR - DEPRECIAÇÃO. AF_05/2023	CHOR - CUSTOS HORÁRIOS DE MÁQUINAS E EQUIPAMENTOS	H	1,0000000	1,73	1,73	
Insumo	00036397	SINAPI	BETONEIRA, CAPACIDADE NOMINAL 600 L, CAPACIDADE DE MISTURA 360L, MOTOR ELETRICO TRIFASICO 220/380V, POTENCIA 4CV, EXCLUSO CARREGADOR	Equipamento	UN	0,0000640	27.079,52	1,73	
				MO sem LS =>	0,00	LS =>	0,00	MO com LS =>	0,00
				Valor do BDI =>	0,43		Valor com BDI =>		2,16
	Código	Banco	Descrição	Tipo	Und	Quant.	Valor Unit	Total	
Composição	89222	SINAPI	BETONEIRA CAPACIDADE NOMINAL DE 600 L, CAPACIDADE DE MISTURA 360 L, MOTOR ELÉTRICO TRIFÁSICO POTÊNCIA DE 4 CV, SEM CARREGADOR - JUROS. AF_05/2023	CHOR - CUSTOS HORÁRIOS DE MÁQUINAS E EQUIPAMENTOS	H	1,0000000	0,40	0,40	
Insumo	00036397	SINAPI	BETONEIRA, CAPACIDADE NOMINAL 600 L, CAPACIDADE DE MISTURA 360L, MOTOR ELETRICO TRIFASICO 220/380V, POTENCIA 4CV, EXCLUSO CARREGADOR	Equipamento	UN	0,0000148	27.079,52	0,40	
				MO sem LS =>	0,00	LS =>	0,00	MO com LS =>	0,00
				Valor do BDI =>	0,10		Valor com BDI =>		0,50
	Código	Banco	Descrição	Tipo	Und	Quant.	Valor Unit	Total	
Composição	89223	SINAPI	BETONEIRA CAPACIDADE NOMINAL DE 600 L, CAPACIDADE DE MISTURA 360 L, MOTOR ELÉTRICO TRIFÁSICO POTÊNCIA DE 4 CV, SEM CARREGADOR - MANUTENÇÃO. AF_05/2023	CHOR - CUSTOS HORÁRIOS DE MÁQUINAS E EQUIPAMENTOS	H	1,0000000	1,89	1,89	



SECRETARIA DO DESENVOLVIMENTO ECONÔMICO



CONSTRUÇÃO DE UMA PONTE EM ESTRUTURA MISTA, DE CONCRETO ARMADO E PEDRA ARGAMASSADA, NO RIACHO JACARANDÁ, NA LOCALIDADE JACARANDÁ, NA ZONA RURAL DO MUNICÍPIO DE DOMINGOS MOURÃO - PI.



ENCARGOS SOCIAIS: ONERADO

B.D.I.: 25,00 %

SINAPI - 10/2024 - PIAUÍ | SBC - 12/2024 - TSA - TERESINA - PI | SICRO3 - 07/2024 - PIAUÍ | SETOP - 07/2024 - MINAS GERAIS - CENTRAL | SUDECAP - 07/2024 - MINAS GERAIS | CAEMA - 12/2019 - MARANHÃO

Composições Analíticas com Preço Unitário-Onerado									
Composições Principais									
Insumo	00036397	SINAPI	BETONEIRA, CAPACIDADE NOMINAL 600 L, CAPACIDADE DE MISTURA 360L, MOTOR ELETRICO TRIFASICO 220/380V, POTENCIA 4CV, EXCLUSO CARREGADOR	Equipamento		UN	0,0000700	27.079,52	1,89
				MO sem LS =>	0,00	LS =>	0,00	MO com LS =>	0,00
				Valor do BDI =>	0,47		Valor com BDI =>		2,36
	Código	Banco	Descrição	Tipo		Und	Quant.	Valor Unit	Total
Composição	89224	SINAPI	BETONEIRA CAPACIDADE NOMINAL DE 600 L, CAPACIDADE DE MISTURA 360 L, MOTOR ELÉTRICO TRIFÁSICO POTÊNCIA DE 4 CV, SEM CARREGADOR - MATERIAIS NA OPERAÇÃO. AF_05/2023	CHOR - CUSTOS HORÁRIOS DE MÁQUINAS E EQUIPAMENTOS		H	1,0000000	2,75	2,75
Insumo	00002705	SINAPI	ENERGIA ELETRICA ATE 2000 KWH INDUSTRIAL, SEM DEMANDA	Material		KW/H	2,5000000	1,10	2,75
				MO sem LS =>	0,00	LS =>	0,00	MO com LS =>	0,00
				Valor do BDI =>	0,68		Valor com BDI =>		3,43
	Código	Banco	Descrição	Tipo		Und	Quant.	Valor Unit	Total
Composição	91924	SINAPI	CABO DE COBRE FLEXÍVEL ISOLADO, 1,5 MM², ANTI-CHAMA 450/750 V, PARA CIRCUITOS TERMINAIS - FORNECIMENTO E INSTALAÇÃO. AF_03/2023	INEL - INSTALAÇÃO ELÉTRICA/ELETRIFICAÇÃO E ILUMINAÇÃO EXTERNA		M	1,0000000	3,04	3,04
Composição Auxiliar	88247	SINAPI	AUXILIAR DE ELETRICISTA COM ENCARGOS COMPLEMENTARES	SEDI - SERVIÇOS DIVERSOS		H	0,0230000	21,70	0,49
Composição Auxiliar	88264	SINAPI	ELETRICISTA COM ENCARGOS COMPLEMENTARES	SEDI - SERVIÇOS DIVERSOS		H	0,0230000	26,34	0,60
Insumo	00021127	SINAPI	FITA ISOLANTE ADESIVA ANTICHAMA, USO ATE 750 V, EM ROLO DE 19 MM X 5 M	Material		UN	0,0094000	3,39	0,03
Insumo	00001013	SINAPI	CABO DE COBRE, FLEXIVEL, CLASSE 4 OU 5, ISOLACAO EM PVC/A, ANTICHAMA BWF-B, 1 CONDUTOR, 450/750 V, SECAO NOMINAL 1,5 MM2	Material		M	1,2434000	1,55	1,92
				MO sem LS =>	0,80	LS =>	0,00	MO com LS =>	0,80
				Valor do BDI =>	0,76		Valor com BDI =>		3,80
	Código	Banco	Descrição	Tipo		Und	Quant.	Valor Unit	Total
Composição	92981	SINAPI	CABO DE COBRE FLEXÍVEL ISOLADO, 16 MM², ANTI-CHAMA 450/750 V, PARA DISTRIBUIÇÃO - FORNECIMENTO E INSTALAÇÃO. AF_10/2020	INEL - INSTALAÇÃO ELÉTRICA/ELETRIFICAÇÃO E ILUMINAÇÃO EXTERNA		M	1,0000000	17,09	17,09



<div><div></div><div>SECRETARIA DO DESENVOLVIMENTO ECONÔMICO</div><div></div></div>									
CONSTRUÇÃO DE UMA PONTE EM ESTRUTURA MISTA, DE CONCRETO ARMADO E PEDRA ARGAMASSADA, NO RIACHO JACARANDÁ, NA LOCALIDADE JACARANDÁ, NA ZONA RURAL DO MUNICÍPIO DE DOMINGOS MOURÃO - PI.									
ENCARGOS SOCIAIS: ONERADO									
B.D.I.: 25,00 %									
SINAPI - 10/2024 - PIAUÍ   SBC - 12/2024 - TSA - TERESINA - PI   SICRO3 - 07/2024 - PIAUÍ   SETOP - 07/2024 - MINAS GERAIS - CENTRAL   SUDECAP - 07/2024 - MINAS GERAIS   CAEMA - 12/2019 - MARANHÃO									
Composições Analíticas com Preço Unitário-Onerado									
Composições Principais									
Composição Auxiliar	88247	SINAPI	AUXILIAR DE ELETRICISTA COM ENCARGOS COMPLEMENTARES	SEDI - SERVIÇOS DIVERSOS	H	0,0130000	21,70	0,28	
Composição Auxiliar	88264	SINAPI	ELETRICISTA COM ENCARGOS COMPLEMENTARES	SEDI - SERVIÇOS DIVERSOS	H	0,0130000	26,34	0,34	
Insumo	00021127	SINAPI	FITA ISOLANTE ADESIVA ANTICHAMA, USO ATE 750 V, EM ROLO DE 19 MM X 5 M	Material	UN	0,0100000	3,39	0,03	
Insumo	00000979	SINAPI	CABO DE COBRE, FLEXIVEL, CLASSE 4 OU 5, ISOLACAO EM PVC/A, ANTICHAMA BWF-B, 1 CONDUTOR, 450/750 V, SECAO NOMINAL 16 MM2	Material	M	1,0270000	16,01	16,44	
				MO sem LS =>	0,44	LS =>	0,00	MO com LS =>	0,44
				Valor do BDI =>	4,27		Valor com BDI =>		21,36
	Código	Banco	Descrição	Tipo	Und	Quant.	Valor Unit	Total	
Composição	91926	SINAPI	CABO DE COBRE FLEXÍVEL ISOLADO, 2,5 MM², ANTI-CHAMA 450/750 V, PARA CIRCUITOS TERMINAIS - FORNECIMENTO E INSTALAÇÃO. AF_03/2023	INEL - INSTALAÇÃO ELÉTRICA/ELETRIFICAÇÃO E ILUMINAÇÃO EXTERNA	M	1,0000000	4,46	4,46	
Composição Auxiliar	88247	SINAPI	AUXILIAR DE ELETRICISTA COM ENCARGOS COMPLEMENTARES	SEDI - SERVIÇOS DIVERSOS	H	0,0290000	21,70	0,62	
Composição Auxiliar	88264	SINAPI	ELETRICISTA COM ENCARGOS COMPLEMENTARES	SEDI - SERVIÇOS DIVERSOS	H	0,0290000	26,34	0,76	
Insumo	00001014	SINAPI	CABO DE COBRE, FLEXIVEL, CLASSE 4 OU 5, ISOLACAO EM PVC/A, ANTICHAMA BWF-B, 1 CONDUTOR, 450/750 V, SECAO NOMINAL 2,5 MM2	Material	M	1,2434000	2,46	3,05	
Insumo	00021127	SINAPI	FITA ISOLANTE ADESIVA ANTICHAMA, USO ATE 750 V, EM ROLO DE 19 MM X 5 M	Material	UN	0,0094000	3,39	0,03	
				MO sem LS =>	1,01	LS =>	0,00	MO com LS =>	1,01
				Valor do BDI =>	1,11		Valor com BDI =>		5,57
	Código	Banco	Descrição	Tipo	Und	Quant.	Valor Unit	Total	
Composição	97886	SINAPI	CAIXA ENTERRADA ELÉTRICA RETANGULAR, EM ALVENARIA COM TIJOLOS CERÂMICOS MACIÇOS, FUNDO COM BRITA, DIMENSÕES INTERNAS: 0,3X0,3X0,3 M. AF_12/2020	INEL - INSTALAÇÃO ELÉTRICA/ELETRIFICAÇÃO E ILUMINAÇÃO EXTERNA	UN	1,0000000	178,88	178,88	
Composição Auxiliar	101619	SINAPI	PREPARO DE FUNDO DE VALA COM LARGURA MENOR QUE 1,5 M, COM CAMADA DE BRITA, LANÇAMENTO MANUAL. AF_08/2020	MOVT - MOVIMENTO DE TERRA	m³	0,0360000	462,82	16,66	
Composição Auxiliar	88309	SINAPI	PEDREIRO COM ENCARGOS COMPLEMENTARES	SEDI - SERVIÇOS DIVERSOS	H	1,2686000	25,99	32,97	



SECRETARIA DO DESENVOLVIMENTO ECONÔMICO



CONSTRUÇÃO DE UMA PONTE EM ESTRUTURA MISTA, DE CONCRETO ARMADO E PEDRA ARGAMASSADA, NO RIACHO JACARANDÁ, NA LOCALIDADE JACARANDÁ, NA ZONA RURAL DO MUNICÍPIO DE DOMINGOS MOURÃO - PI.

ENCARGOS SOCIAIS: ONERADO

B.D.I.: 25,00 %

SINAPI - 10/2024 - PIAUÍ | SBC - 12/2024 - TSA - TERESINA - PI | SICRO3 - 07/2024 - PIAUÍ | SETOP - 07/2024 - MINAS GERAIS - CENTRAL | SUDECAP - 07/2024 - MINAS GERAIS | CAEMA - 12/2019 - MARANHÃO

Composições Analíticas com Preço Unitário-Onerado

Composições Principais

Composição Auxiliar	100475	SINAPI	ARGAMASSA TRAÇO 1:3 (EM VOLUME DE CIMENTO E AREIA MÉDIA ÚMIDA) COM ADIÇÃO DE IMPERMEABILIZANTE, PREPARO MECÂNICO COM BETONEIRA 400 L. AF_08/2019	SEDI - SERVIÇOS DIVERSOS		m³	0,0278000	912,37	25,36
Composição Auxiliar	87316	SINAPI	ARGAMASSA TRAÇO 1:4 (EM VOLUME DE CIMENTO E AREIA GROSSA ÚMIDA) PARA CHAPISCO CONVENCIONAL, PREPARO MECÂNICO COM BETONEIRA 400 L. AF_08/2019	SEDI - SERVIÇOS DIVERSOS		m³	0,0039000	577,07	2,25
Composição Auxiliar	88316	SINAPI	SERVENTE COM ENCARGOS COMPLEMENTARES	SEDI - SERVIÇOS DIVERSOS		H	0,9967000	20,64	20,57
Composição Auxiliar	97734	SINAPI	PEÇA RETANGULAR PRÉ-MOLDADA, VOLUME DE CONCRETO DE 10 A 30 LITROS, TAXA DE AÇO APROXIMADA DE 30KG/M³. AF_03/2024	FUES - FUNDAÇÕES E ESTRUTURAS		m³	0,0175000	3.085,35	53,99
Insumo	00007258	SINAPI	TIJOLO CERAMICO MACICO COMUM DE *5 X 10 X 20* CM (L X A X C)	Material		UN	38,6910000	0,70	27,08
				MO sem LS =>	70,46	LS =>	0,00	MO com LS =>	70,46
				Valor do BDI =>	44,72		Valor com BDI =>		223,60
	Código	Banco	Descrição	Tipo		Und	Quant.	Valor Unit	Total
Composição	91387	SINAPI	CAMINHÃO BASCULANTE 10 M3, TRUCADO CABINE SIMPLES, PESO BRUTO TOTAL 23.000 KG, CARGA ÚTIL MÁXIMA 15.935 KG, DISTÂNCIA ENTRE EIXOS 4,80 M, POTÊNCIA 230 CV INCLUSIVE CAÇAMBA METÁLICA - CHI DIURNO. AF_06/2014	CHOR - CUSTOS HORÁRIOS DE MÁQUINAS E EQUIPAMENTOS		CHI	1,0000000	69,72	69,72
Composição Auxiliar	91380	SINAPI	CAMINHÃO BASCULANTE 10 M3, TRUCADO CABINE SIMPLES, PESO BRUTO TOTAL 23.000 KG, CARGA ÚTIL MÁXIMA 15.935 KG, DISTÂNCIA ENTRE EIXOS 4,80 M, POTÊNCIA 230 CV INCLUSIVE CAÇAMBA METÁLICA - DEPRECIAÇÃO. AF_06/2014	CHOR - CUSTOS HORÁRIOS DE MÁQUINAS E EQUIPAMENTOS		H	1,0000000	28,91	28,91
Composição Auxiliar	91381	SINAPI	CAMINHÃO BASCULANTE 10 M3, TRUCADO CABINE SIMPLES, PESO BRUTO TOTAL 23.000 KG, CARGA ÚTIL MÁXIMA 15.935 KG, DISTÂNCIA ENTRE EIXOS 4,80 M, POTÊNCIA 230 CV INCLUSIVE CAÇAMBA METÁLICA - JUROS. AF_06/2014	CHOR - CUSTOS HORÁRIOS DE MÁQUINAS E EQUIPAMENTOS		H	1,0000000	11,13	11,13
Composição Auxiliar	91382	SINAPI	CAMINHÃO BASCULANTE 10 M3, TRUCADO CABINE SIMPLES, PESO BRUTO TOTAL 23.000 KG, CARGA ÚTIL MÁXIMA 15.935 KG, DISTÂNCIA ENTRE EIXOS 4,80 M, POTÊNCIA 230 CV INCLUSIVE CAÇAMBA METÁLICA - IMPOSTOS E SEGUROS. AF_06/2014	CHOR - CUSTOS HORÁRIOS DE MÁQUINAS E EQUIPAMENTOS		H	1,0000000	4,50	4,50



SECRETARIA DO DESENVOLVIMENTO ECONÔMICO



CONSTRUÇÃO DE UMA PONTE EM ESTRUTURA MISTA, DE CONCRETO ARMADO E PEDRA ARGAMASSADA, NO RIACHO JACARANDÁ, NA LOCALIDADE JACARANDÁ, NA ZONA RURAL DO MUNICÍPIO DE DOMINGOS MOURÃO - PI.

ENCARGOS SOCIAIS: ONERADO

B.D.I.: 25,00 %

SINAPI - 10/2024 - PIAUÍ | SBC - 12/2024 - TSA - TERESINA - PI | SICRO3 - 07/2024 - PIAUÍ | SETOP - 07/2024 - MINAS GERAIS - CENTRAL | SUDECAP - 07/2024 - MINAS GERAIS | CAEMA - 12/2019 - MARANHÃO

Composições Analíticas com Preço Unitário-Onerado

Composições Principais

Composição Auxiliar	88281	SINAPI	MOTORISTA DE BASCULANTE COM ENCARGOS COMPLEMENTARES	SEDI - SERVIÇOS DIVERSOS	H	1,0000000	25,18	25,18
				MO sem LS =>	19,93	LS =>	0,00	MO com LS => 19,93
				Valor do BDI =>	17,43		Valor com BDI =>	87,15
	Código	Banco	Descrição	Tipo	Und	Quant.	Valor Unit	Total
Composição	91386	SINAPI	CAMINHÃO BASCULANTE 10 M3, TRUCADO CABINE SIMPLES, PESO BRUTO TOTAL 23.000 KG, CARGA ÚTIL MÁXIMA 15.935 KG, DISTÂNCIA ENTRE EIXOS 4,80 M, POTÊNCIA 230 CV INCLUSIVE CAÇAMBA METÁLICA - CHP DIURNO. AF_06/2014	CHOR - CUSTOS HORÁRIOS DE MÁQUINAS E EQUIPAMENTOS	CHP	1,0000000	262,86	262,86
Composição Auxiliar	91380	SINAPI	CAMINHÃO BASCULANTE 10 M3, TRUCADO CABINE SIMPLES, PESO BRUTO TOTAL 23.000 KG, CARGA ÚTIL MÁXIMA 15.935 KG, DISTÂNCIA ENTRE EIXOS 4,80 M, POTÊNCIA 230 CV INCLUSIVE CAÇAMBA METÁLICA - DEPRECIAÇÃO. AF_06/2014	CHOR - CUSTOS HORÁRIOS DE MÁQUINAS E EQUIPAMENTOS	H	1,0000000	28,91	28,91
Composição Auxiliar	91382	SINAPI	CAMINHÃO BASCULANTE 10 M3, TRUCADO CABINE SIMPLES, PESO BRUTO TOTAL 23.000 KG, CARGA ÚTIL MÁXIMA 15.935 KG, DISTÂNCIA ENTRE EIXOS 4,80 M, POTÊNCIA 230 CV INCLUSIVE CAÇAMBA METÁLICA - IMPOSTOS E SEGUROS. AF_06/2014	CHOR - CUSTOS HORÁRIOS DE MÁQUINAS E EQUIPAMENTOS	H	1,0000000	4,50	4,50
Composição Auxiliar	91383	SINAPI	CAMINHÃO BASCULANTE 10 M3, TRUCADO CABINE SIMPLES, PESO BRUTO TOTAL 23.000 KG, CARGA ÚTIL MÁXIMA 15.935 KG, DISTÂNCIA ENTRE EIXOS 4,80 M, POTÊNCIA 230 CV INCLUSIVE CAÇAMBA METÁLICA - MANUTENÇÃO. AF_06/2014	CHOR - CUSTOS HORÁRIOS DE MÁQUINAS E EQUIPAMENTOS	H	1,0000000	52,13	52,13
Composição Auxiliar	91381	SINAPI	CAMINHÃO BASCULANTE 10 M3, TRUCADO CABINE SIMPLES, PESO BRUTO TOTAL 23.000 KG, CARGA ÚTIL MÁXIMA 15.935 KG, DISTÂNCIA ENTRE EIXOS 4,80 M, POTÊNCIA 230 CV INCLUSIVE CAÇAMBA METÁLICA - JUROS. AF_06/2014	CHOR - CUSTOS HORÁRIOS DE MÁQUINAS E EQUIPAMENTOS	H	1,0000000	11,13	11,13
Composição Auxiliar	91384	SINAPI	CAMINHÃO BASCULANTE 10 M3, TRUCADO CABINE SIMPLES, PESO BRUTO TOTAL 23.000 KG, CARGA ÚTIL MÁXIMA 15.935 KG, DISTÂNCIA ENTRE EIXOS 4,80 M, POTÊNCIA 230 CV INCLUSIVE CAÇAMBA METÁLICA - MATERIAIS NA OPERAÇÃO. AF_06/2014	CHOR - CUSTOS HORÁRIOS DE MÁQUINAS E EQUIPAMENTOS	H	1,0000000	141,01	141,01
Composição Auxiliar	88281	SINAPI	MOTORISTA DE BASCULANTE COM ENCARGOS COMPLEMENTARES	SEDI - SERVIÇOS DIVERSOS	H	1,0000000	25,18	25,18





SECRETARIA DO DESENVOLVIMENTO ECONÔMICO



CONSTRUÇÃO DE UMA PONTE EM ESTRUTURA MISTA, DE CONCRETO ARMADO E PEDRA ARGAMASSADA, NO RIACHO JACARANDÁ, NA LOCALIDADE JACARANDÁ, NA ZONA RURAL DO MUNICÍPIO DE DOMINGOS MOURÃO - PI.

ENCARGOS SOCIAIS: ONERADO

B.D.I.: 25,00 %

SINAPI - 10/2024 - PIAUÍ | SBC - 12/2024 - TSA - TERESINA - PI | SICRO3 - 07/2024 - PIAUÍ | SETOP - 07/2024 - MINAS GERAIS - CENTRAL | SUDECAP - 07/2024 - MINAS GERAIS | CAEMA - 12/2019 - MARANHÃO

Composições Analíticas com Preço Unitário-Onerado									
Composições Principais									
				MO sem LS =>	19,93	LS =>	0,00	MO com LS =>	19,93
				Valor do BDI =>	65,71		Valor com BDI =>		328,57
	Código	Banco	Descrição	Tipo		Und	Quant.	Valor Unit	Total
Composição	91380	SINAPI	CAMINHÃO BASCULANTE 10 M3, TRUCADO CABINE SIMPLES, PESO BRUTO TOTAL 23.000 KG, CARGA ÚTIL MÁXIMA 15.935 KG, DISTÂNCIA ENTRE EIXOS 4,80 M, POTÊNCIA 230 CV INCLUSIVE CAÇAMBA METÁLICA - DEPRECIAÇÃO. AF_06/2014	CHOR - CUSTOS HORÁRIOS DE MÁQUINAS E EQUIPAMENTOS		H	1,0000000	28,91	28,91
Insumo	00037758	SINAPI	CAMINHAO TRUCADO, PESO BRUTO TOTAL 23000 KG, CARGA UTIL MAXIMA 15285 KG, DISTANCIA ENTRE EIXOS 4,80 M, POTENCIA 326 CV (INCLUI CABINE E CHASSI, NAO INCLUI CARROCERIA)	Equipamento		UN	0,0000342	710.806,66	24,30
Insumo	00037734	SINAPI	CACAMBA METALICA BASCULANTE COM CAPACIDADE DE 10 M3 (INCLUI MONTAGEM, NAO INCLUI CAMINHAO)	Material		UN	0,0000603	76.580,24	4,61
				MO sem LS =>	0,00	LS =>	0,00	MO com LS =>	0,00
				Valor do BDI =>	7,22		Valor com BDI =>		36,13
	Código	Banco	Descrição	Tipo		Und	Quant.	Valor Unit	Total
Composição	91382	SINAPI	CAMINHÃO BASCULANTE 10 M3, TRUCADO CABINE SIMPLES, PESO BRUTO TOTAL 23.000 KG, CARGA ÚTIL MÁXIMA 15.935 KG, DISTÂNCIA ENTRE EIXOS 4,80 M, POTÊNCIA 230 CV INCLUSIVE CAÇAMBA METÁLICA - IMPOSTOS E SEGUROS. AF_06/2014	CHOR - CUSTOS HORÁRIOS DE MÁQUINAS E EQUIPAMENTOS		H	1,0000000	4,50	4,50
Insumo	00037734	SINAPI	CACAMBA METALICA BASCULANTE COM CAPACIDADE DE 10 M3 (INCLUI MONTAGEM, NAO INCLUI CAMINHAO)	Material		UN	0,0000059	76.580,24	0,45
Insumo	00037758	SINAPI	CAMINHAO TRUCADO, PESO BRUTO TOTAL 23000 KG, CARGA UTIL MAXIMA 15285 KG, DISTANCIA ENTRE EIXOS 4,80 M, POTENCIA 326 CV (INCLUI CABINE E CHASSI, NAO INCLUI CARROCERIA)	Equipamento		UN	0,0000057	710.806,66	4,05
				MO sem LS =>	0,00	LS =>	0,00	MO com LS =>	0,00
				Valor do BDI =>	1,12		Valor com BDI =>		5,62
	Código	Banco	Descrição	Tipo		Und	Quant.	Valor Unit	Total



SECRETARIA DO DESENVOLVIMENTO ECONÔMICO



CONSTRUÇÃO DE UMA PONTE EM ESTRUTURA MISTA, DE CONCRETO ARMADO E PEDRA ARGAMASSADA, NO RIACHO JACARANDÁ, NA LOCALIDADE JACARANDÁ, NA ZONA RURAL DO MUNICÍPIO DE DOMINGOS MOURÃO - PI.

ENCARGOS SOCIAIS: ONERADO

B.D.I.: 25,00 %

SINAPI - 10/2024 - PIAUÍ | SBC - 12/2024 - TSA - TERESINA - PI | SICRO3 - 07/2024 - PIAUÍ | SETOP - 07/2024 - MINAS GERAIS - CENTRAL | SUDECAP - 07/2024 - MINAS GERAIS | CAEMA - 12/2019 - MARANHÃO

Composições Analíticas com Preço Unitário-Onerado									
Composições Principais									
Composição	91381	SINAPI	CAMINHÃO BASCULANTE 10 M3, TRUCADO CABINE SIMPLES, PESO BRUTO TOTAL 23.000 KG, CARGA ÚTIL MÁXIMA 15.935 KG, DISTÂNCIA ENTRE EIXOS 4,80 M, POTÊNCIA 230 CV INCLUSIVE CAÇAMBA METÁLICA - JUROS. AF_06/2014	CHOR - CUSTOS HORÁRIOS DE MÁQUINAS E EQUIPAMENTOS	H	1,0000000	11,13	11,13	
Insumo	00037734	SINAPI	CACAMBA METALICA BASCULANTE COM CAPACIDADE DE 10 M3 (INCLUI MONTAGEM, NAO INCLUI CAMINHAO)	Material	UN	0,0000146	76.580,24	1,11	
Insumo	00037758	SINAPI	CAMINHAO TRUCADO, PESO BRUTO TOTAL 23000 KG, CARGA UTIL MAXIMA 15285 KG, DISTANCIA ENTRE EIXOS 4,80 M, POTENCIA 326 CV (INCLUI CABINE E CHASSI, NAO INCLUI CARROCERIA)	Equipamento	UN	0,0000141	710.806,66	10,02	
				MO sem LS =>	0,00	LS =>	0,00	MO com LS =>	0,00
				Valor do BDI =>	2,78		Valor com BDI =>		13,91
	Código	Banco	Descrição	Tipo		Und	Quant.	Valor Unit	Total
Composição	91383	SINAPI	CAMINHÃO BASCULANTE 10 M3, TRUCADO CABINE SIMPLES, PESO BRUTO TOTAL 23.000 KG, CARGA ÚTIL MÁXIMA 15.935 KG, DISTÂNCIA ENTRE EIXOS 4,80 M, POTÊNCIA 230 CV INCLUSIVE CAÇAMBA METÁLICA - MANUTENÇÃO. AF_06/2014	CHOR - CUSTOS HORÁRIOS DE MÁQUINAS E EQUIPAMENTOS	H	1,0000000	52,13	52,13	
Insumo	00037758	SINAPI	CAMINHAO TRUCADO, PESO BRUTO TOTAL 23000 KG, CARGA UTIL MAXIMA 15285 KG, DISTANCIA ENTRE EIXOS 4,80 M, POTENCIA 326 CV (INCLUI CABINE E CHASSI, NAO INCLUI CARROCERIA)	Equipamento	UN	0,0000642	710.806,66	45,63	
Insumo	00037734	SINAPI	CACAMBA METALICA BASCULANTE COM CAPACIDADE DE 10 M3 (INCLUI MONTAGEM, NAO INCLUI CAMINHAO)	Material	UN	0,0000849	76.580,24	6,50	
				MO sem LS =>	0,00	LS =>	0,00	MO com LS =>	0,00
				Valor do BDI =>	13,03		Valor com BDI =>		65,16
	Código	Banco	Descrição	Tipo		Und	Quant.	Valor Unit	Total
Composição	91384	SINAPI	CAMINHÃO BASCULANTE 10 M3, TRUCADO CABINE SIMPLES, PESO BRUTO TOTAL 23.000 KG, CARGA ÚTIL MÁXIMA 15.935 KG, DISTÂNCIA ENTRE EIXOS 4,80 M, POTÊNCIA 230 CV INCLUSIVE CAÇAMBA METÁLICA - MATERIAIS NA OPERAÇÃO. AF_06/2014	CHOR - CUSTOS HORÁRIOS DE MÁQUINAS E EQUIPAMENTOS	H	1,0000000	141,01	141,01	



SECRETARIA DO DESENVOLVIMENTO ECONÔMICO



CONSTRUÇÃO DE UMA PONTE EM ESTRUTURA MISTA, DE CONCRETO ARMADO E PEDRA ARGAMASSADA, NO RIACHO JACARANDÁ, NA LOCALIDADE JACARANDÁ, NA ZONA RURAL DO MUNICÍPIO DE DOMINGOS MOURÃO - PI.

ENCARGOS SOCIAIS: ONERADO

B.D.I.: 25,00 %

SINAPI - 10/2024 - PIAUÍ | SBC - 12/2024 - TSA - TERESINA - PI | SICRO3 - 07/2024 - PIAUÍ | SETOP - 07/2024 - MINAS GERAIS - CENTRAL | SUDECAP - 07/2024 - MINAS GERAIS | CAEMA - 12/2019 - MARANHÃO

Composições Analíticas com Preço Unitário-Onerado									
Composições Principais									
Insumo	00004221	SINAPI	OLEO DIESEL COMBUSTIVEL COMUM METROPOLITANO S-10 OU S-500	Material		L	23,7000000	5,95	141,01
				MO sem LS =>	0,00	LS =>	0,00	MO com LS =>	0,00
				Valor do BDI =>	35,25		Valor com BDI =>		176,26
	Código	Banco	Descrição	Tipo		Und	Quant.	Valor Unit	Total
Composição	5903	SINAPI	CAMINHÃO PIPA 10.000 L TRUCADO, PESO BRUTO TOTAL 23.000 KG, CARGA ÚTIL MÁXIMA 15.935 KG, DISTÂNCIA ENTRE EIXOS 4,8 M, POTÊNCIA 230 CV, INCLUSIVE TANQUE DE AÇO PARA TRANSPORTE DE ÁGUA - CHI DIURNO. AF_06/2014	CHOR - CUSTOS HORÁRIOS DE MÁQUINAS E EQUIPAMENTOS		CHI	1,0000000	69,35	69,35
Composição Auxiliar	91398	SINAPI	CAMINHÃO PIPA 10.000 L TRUCADO, PESO BRUTO TOTAL 23.000 KG, CARGA ÚTIL MÁXIMA 15.935 KG, DISTÂNCIA ENTRE EIXOS 4,8 M, POTÊNCIA 230 CV, INCLUSIVE TANQUE DE AÇO PARA TRANSPORTE DE ÁGUA - IMPOSTOS E SEGUROS. AF_06/2014	CHOR - CUSTOS HORÁRIOS DE MÁQUINAS E EQUIPAMENTOS		H	1,0000000	4,54	4,54
Composição Auxiliar	91397	SINAPI	CAMINHÃO PIPA 10.000 L TRUCADO, PESO BRUTO TOTAL 23.000 KG, CARGA ÚTIL MÁXIMA 15.935 KG, DISTÂNCIA ENTRE EIXOS 4,8 M, POTÊNCIA 230 CV, INCLUSIVE TANQUE DE AÇO PARA TRANSPORTE DE ÁGUA - JUROS. AF_06/2014	CHOR - CUSTOS HORÁRIOS DE MÁQUINAS E EQUIPAMENTOS		H	1,0000000	11,25	11,25
Composição Auxiliar	91396	SINAPI	CAMINHÃO PIPA 10.000 L TRUCADO, PESO BRUTO TOTAL 23.000 KG, CARGA ÚTIL MÁXIMA 15.935 KG, DISTÂNCIA ENTRE EIXOS 4,8 M, POTÊNCIA 230 CV, INCLUSIVE TANQUE DE AÇO PARA TRANSPORTE DE ÁGUA - DEPRECIAÇÃO. AF_06/2014	CHOR - CUSTOS HORÁRIOS DE MÁQUINAS E EQUIPAMENTOS		H	1,0000000	29,11	29,11
Composição Auxiliar	88282	SINAPI	MOTORISTA DE CAMINHÃO COM ENCARGOS COMPLEMENTARES	SEDI - SERVIÇOS DIVERSOS		H	1,0000000	24,45	24,45
				MO sem LS =>	19,20	LS =>	0,00	MO com LS =>	19,20
				Valor do BDI =>	17,33		Valor com BDI =>		86,68
	Código	Banco	Descrição	Tipo		Und	Quant.	Valor Unit	Total





SECRETARIA DO DESENVOLVIMENTO ECONÔMICO



CONSTRUÇÃO DE UMA PONTE EM ESTRUTURA MISTA, DE CONCRETO ARMADO E PEDRA ARGAMASSADA, NO RIACHO JACARANDÁ, NA LOCALIDADE JACARANDÁ, NA ZONA RURAL DO MUNICÍPIO DE DOMINGOS MOURÃO - PI.

ENCARGOS SOCIAIS: ONERADO

B.D.I.: 25,00 %

SINAPI - 10/2024 - PIAUÍ | SBC - 12/2024 - TSA - TERESINA - PI | SICRO3 - 07/2024 - PIAUÍ | SETOP - 07/2024 - MINAS GERAIS - CENTRAL | SUDECAP - 07/2024 - MINAS GERAIS | CAEMA - 12/2019 - MARANHÃO

Composições Analíticas com Preço Unitário-Onerado									
Composições Principais									
Composição	5901	SINAPI	CAMINHÃO PIPA 10.000 L TRUCADO, PESO BRUTO TOTAL 23.000 KG, CARGA ÚTIL MÁXIMA 15.935 KG, DISTÂNCIA ENTRE EIXOS 4,8 M, POTÊNCIA 230 CV, INCLUSIVE TANQUE DE AÇO PARA TRANSPORTE DE ÁGUA - CHP DIURNO. AF_06/2014	CHOR - CUSTOS HORÁRIOS DE MÁQUINAS E EQUIPAMENTOS	CHP	1,0000000	312,32	312,32	
Composição Auxiliar	91398	SINAPI	CAMINHÃO PIPA 10.000 L TRUCADO, PESO BRUTO TOTAL 23.000 KG, CARGA ÚTIL MÁXIMA 15.935 KG, DISTÂNCIA ENTRE EIXOS 4,8 M, POTÊNCIA 230 CV, INCLUSIVE TANQUE DE AÇO PARA TRANSPORTE DE ÁGUA - IMPOSTOS E SEGUROS. AF_06/2014	CHOR - CUSTOS HORÁRIOS DE MÁQUINAS E EQUIPAMENTOS	H	1,0000000	4,54	4,54	
Composição Auxiliar	5763	SINAPI	CAMINHÃO PIPA 10.000 L TRUCADO, PESO BRUTO TOTAL 23.000 KG, CARGA ÚTIL MÁXIMA 15.935 KG, DISTÂNCIA ENTRE EIXOS 4,8 M, POTÊNCIA 230 CV, INCLUSIVE TANQUE DE AÇO PARA TRANSPORTE DE ÁGUA - MANUTENÇÃO. AF_06/2014	CHOR - CUSTOS HORÁRIOS DE MÁQUINAS E EQUIPAMENTOS	H	1,0000000	51,62	51,62	
Composição Auxiliar	91397	SINAPI	CAMINHÃO PIPA 10.000 L TRUCADO, PESO BRUTO TOTAL 23.000 KG, CARGA ÚTIL MÁXIMA 15.935 KG, DISTÂNCIA ENTRE EIXOS 4,8 M, POTÊNCIA 230 CV, INCLUSIVE TANQUE DE AÇO PARA TRANSPORTE DE ÁGUA - JUROS. AF_06/2014	CHOR - CUSTOS HORÁRIOS DE MÁQUINAS E EQUIPAMENTOS	H	1,0000000	11,25	11,25	
Composição Auxiliar	88282	SINAPI	MOTORISTA DE CAMINHÃO COM ENCARGOS COMPLEMENTARES	SEDI - SERVIÇOS DIVERSOS	H	1,0000000	24,45	24,45	
Composição Auxiliar	53831	SINAPI	CAMINHÃO PIPA 10.000 L TRUCADO, PESO BRUTO TOTAL 23.000 KG, CARGA ÚTIL MÁXIMA 15.935 KG, DISTÂNCIA ENTRE EIXOS 4,8 M, POTÊNCIA 230 CV, INCLUSIVE TANQUE DE AÇO PARA TRANSPORTE DE ÁGUA - MATERIAIS NA OPERAÇÃO. AF_06/2014	CHOR - CUSTOS HORÁRIOS DE MÁQUINAS E EQUIPAMENTOS	H	1,0000000	191,35	191,35	
Composição Auxiliar	91396	SINAPI	CAMINHÃO PIPA 10.000 L TRUCADO, PESO BRUTO TOTAL 23.000 KG, CARGA ÚTIL MÁXIMA 15.935 KG, DISTÂNCIA ENTRE EIXOS 4,8 M, POTÊNCIA 230 CV, INCLUSIVE TANQUE DE AÇO PARA TRANSPORTE DE ÁGUA - DEPRECIAÇÃO. AF_06/2014	CHOR - CUSTOS HORÁRIOS DE MÁQUINAS E EQUIPAMENTOS	H	1,0000000	29,11	29,11	
				MO sem LS =>	19,20	LS =>	0,00	MO com LS =>	19,20
				Valor do BDI =>	78,08		Valor com BDI =>		390,40
	Código	Banco	Descrição	Tipo	Und	Quant.	Valor Unit	Total	



SECRETARIA DO DESENVOLVIMENTO ECONÔMICO



CONSTRUÇÃO DE UMA PONTE EM ESTRUTURA MISTA, DE CONCRETO ARMADO E PEDRA ARGAMASSADA, NO RIACHO JACARANDÁ, NA LOCALIDADE JACARANDÁ, NA ZONA RURAL DO MUNICÍPIO DE DOMINGOS MOURÃO - PI.

ENCARGOS SOCIAIS: ONERADO

B.D.I.: 25,00 %

SINAPI - 10/2024 - PIAUÍ | SBC - 12/2024 - TSA - TERESINA - PI | SICRO3 - 07/2024 - PIAUÍ | SETOP - 07/2024 - MINAS GERAIS - CENTRAL | SUDECAP - 07/2024 - MINAS GERAIS | CAEMA - 12/2019 - MARANHÃO

Composições Analíticas com Preço Unitário-Onerado

Composições Principais

Composição	91396	SINAPI	CAMINHÃO PIPA 10.000 L TRUCADO, PESO BRUTO TOTAL 23.000 KG, CARGA ÚTIL MÁXIMA 15.935 KG, DISTÂNCIA ENTRE EIXOS 4,8 M, POTÊNCIA 230 CV, INCLUSIVE TANQUE DE AÇO PARA TRANSPORTE DE ÁGUA - DEPRECIAÇÃO. AF_06/2014	CHOR - CUSTOS HORÁRIOS DE MÁQUINAS E EQUIPAMENTOS		H	1,0000000	29,11	29,11
Insumo	00037758	SINAPI	CAMINHAO TRUCADO, PESO BRUTO TOTAL 23000 KG, CARGA UTIL MAXIMA 15285 KG, DISTANCIA ENTRE EIXOS 4,80 M, POTENCIA 326 CV (INCLUI CABINE E CHASSI, NAO INCLUI CARROCERIA)	Equipamento		UN	0,0000343	710.806,66	24,38
Insumo	00037736	SINAPI	TANQUE DE ACO CARBONO NAO REVESTIDO, PARA TRANSPORTE DE AGUA COM CAPACIDADE DE 10 M3, COM BOMBA CENTRIFUGA POR TOMADA DE FORCA, VAZAO MAXIMA *75* M3/H (INCLUI MONTAGEM, NAO INCLUI CAMINHAO)	Material		UN	0,0000551	85.950,00	4,73
				MO sem LS =>	0,00	LS =>	0,00	MO com LS =>	0,00
				Valor do BDI =>	7,27		Valor com BDI =>		36,38
	Código	Banco	Descrição	Tipo		Und	Quant.	Valor Unit	Total
Composição	91398	SINAPI	CAMINHÃO PIPA 10.000 L TRUCADO, PESO BRUTO TOTAL 23.000 KG, CARGA ÚTIL MÁXIMA 15.935 KG, DISTÂNCIA ENTRE EIXOS 4,8 M, POTÊNCIA 230 CV, INCLUSIVE TANQUE DE AÇO PARA TRANSPORTE DE ÁGUA - IMPOSTOS E SEGUROS. AF_06/2014	CHOR - CUSTOS HORÁRIOS DE MÁQUINAS E EQUIPAMENTOS		H	1,0000000	4,54	4,54
Insumo	00037736	SINAPI	TANQUE DE ACO CARBONO NAO REVESTIDO, PARA TRANSPORTE DE AGUA COM CAPACIDADE DE 10 M3, COM BOMBA CENTRIFUGA POR TOMADA DE FORCA, VAZAO MAXIMA *75* M3/H (INCLUI MONTAGEM, NAO INCLUI CAMINHAO)	Material		UN	0,0000058	85.950,00	0,49
Insumo	00037758	SINAPI	CAMINHAO TRUCADO, PESO BRUTO TOTAL 23000 KG, CARGA UTIL MAXIMA 15285 KG, DISTANCIA ENTRE EIXOS 4,80 M, POTENCIA 326 CV (INCLUI CABINE E CHASSI, NAO INCLUI CARROCERIA)	Equipamento		UN	0,0000057	710.806,66	4,05
				MO sem LS =>	0,00	LS =>	0,00	MO com LS =>	0,00
				Valor do BDI =>	1,13		Valor com BDI =>		5,67
	Código	Banco	Descrição	Tipo		Und	Quant.	Valor Unit	Total



SECRETARIA DO DESENVOLVIMENTO ECONÔMICO



CONSTRUÇÃO DE UMA PONTE EM ESTRUTURA MISTA, DE CONCRETO ARMADO E PEDRA ARGAMASSADA, NO RIACHO JACARANDÁ, NA LOCALIDADE JACARANDÁ, NA ZONA RURAL DO MUNICÍPIO DE DOMINGOS MOURÃO - PI.

ENCARGOS SOCIAIS: ONERADO

B.D.I.: 25,00 %

SINAPI - 10/2024 - PIAUÍ | SBC - 12/2024 - TSA - TERESINA - PI | SICRO3 - 07/2024 - PIAUÍ | SETOP - 07/2024 - MINAS GERAIS - CENTRAL | SUDECAP - 07/2024 - MINAS GERAIS | CAEMA - 12/2019 - MARANHÃO

Composições Analíticas com Preço Unitário-Onerado									
Composições Principais									
Composição	91397	SINAPI	CAMINHÃO PIPA 10.000 L TRUCADO, PESO BRUTO TOTAL 23.000 KG, CARGA ÚTIL MÁXIMA 15.935 KG, DISTÂNCIA ENTRE EIXOS 4,8 M, POTÊNCIA 230 CV, INCLUSIVE TANQUE DE AÇO PARA TRANSPORTE DE ÁGUA - JUROS. AF_06/2014	CHOR - CUSTOS HORÁRIOS DE MÁQUINAS E EQUIPAMENTOS	H	1,0000000	11,25	11,25	
Insumo	00037736	SINAPI	TANQUE DE ACO CARBONO NAO REVESTIDO, PARA TRANSPORTE DE AGUA COM CAPACIDADE DE 10 M3, COM BOMBA CENTRIFUGA POR TOMADA DE FORCA, VAZAO MAXIMA *75* M3/H (INCLUI MONTAGEM, NAO INCLUI CAMINHAO)	Material	UN	0,0000144	85.950,00	1,23	
Insumo	00037758	SINAPI	CAMINHAO TRUCADO, PESO BRUTO TOTAL 23000 KG, CARGA UTIL MAXIMA 15285 KG, DISTANCIA ENTRE EIXOS 4,80 M, POTENCIA 326 CV (INCLUI CABINE E CHASSI, NAO INCLUI CARROCERIA)	Equipamento	UN	0,0000141	710.806,66	10,02	
				MO sem LS =>	0,00	LS =>	0,00	MO com LS =>	0,00
				Valor do BDI =>	2,81		Valor com BDI =>		14,06
	Código	Banco	Descrição	Tipo		Und	Quant.	Valor Unit	Total
Composição	5763	SINAPI	CAMINHÃO PIPA 10.000 L TRUCADO, PESO BRUTO TOTAL 23.000 KG, CARGA ÚTIL MÁXIMA 15.935 KG, DISTÂNCIA ENTRE EIXOS 4,8 M, POTÊNCIA 230 CV, INCLUSIVE TANQUE DE AÇO PARA TRANSPORTE DE ÁGUA - MANUTENÇÃO. AF_06/2014	CHOR - CUSTOS HORÁRIOS DE MÁQUINAS E EQUIPAMENTOS	H	1,0000000	51,62	51,62	
Insumo	00037758	SINAPI	CAMINHAO TRUCADO, PESO BRUTO TOTAL 23000 KG, CARGA UTIL MAXIMA 15285 KG, DISTANCIA ENTRE EIXOS 4,80 M, POTENCIA 326 CV (INCLUI CABINE E CHASSI, NAO INCLUI CARROCERIA)	Equipamento	UN	0,0000643	710.806,66	45,70	
Insumo	00037736	SINAPI	TANQUE DE ACO CARBONO NAO REVESTIDO, PARA TRANSPORTE DE AGUA COM CAPACIDADE DE 10 M3, COM BOMBA CENTRIFUGA POR TOMADA DE FORCA, VAZAO MAXIMA *75* M3/H (INCLUI MONTAGEM, NAO INCLUI CAMINHAO)	Material	UN	0,0000689	85.950,00	5,92	
				MO sem LS =>	0,00	LS =>	0,00	MO com LS =>	0,00
				Valor do BDI =>	12,90		Valor com BDI =>		64,52
	Código	Banco	Descrição	Tipo		Und	Quant.	Valor Unit	Total



SECRETARIA DO DESENVOLVIMENTO ECONÔMICO



CONSTRUÇÃO DE UMA PONTE EM ESTRUTURA MISTA, DE CONCRETO ARMADO E PEDRA ARGAMASSADA, NO RIACHO JACARANDÁ, NA LOCALIDADE JACARANDÁ, NA ZONA RURAL DO MUNICÍPIO DE DOMINGOS MOURÃO - PI.

ENCARGOS SOCIAIS: ONERADO

B.D.I.: 25,00 %

SINAPI - 10/2024 - PIAUÍ | SBC - 12/2024 - TSA - TERESINA - PI | SICRO3 - 07/2024 - PIAUÍ | SETOP - 07/2024 - MINAS GERAIS - CENTRAL | SUDECAP - 07/2024 - MINAS GERAIS | CAEMA - 12/2019 - MARANHÃO

Composições Analíticas com Preço Unitário-Onerado									
Composições Principais									
Composição	53831	SINAPI	CAMINHÃO PIPA 10.000 L TRUCADO, PESO BRUTO TOTAL 23.000 KG, CARGA ÚTIL MÁXIMA 15.935 KG, DISTÂNCIA ENTRE EIXOS 4,8 M, POTÊNCIA 230 CV, INCLUSIVE TANQUE DE AÇO PARA TRANSPORTE DE ÁGUA - MATERIAIS NA OPERAÇÃO. AF_06/2014	CHOR - CUSTOS HORÁRIOS DE MÁQUINAS E EQUIPAMENTOS	H	1,0000000	191,35	191,35	
Insumo	00004221	SINAPI	OLEO DIESEL COMBUSTIVEL COMUM METROPOLITANO S-10 OU S-500	Material	L	32,1600000	5,95	191,35	
				MO sem LS =>	0,00	LS =>	0,00	MO com LS =>	0,00
				Valor do BDI =>	47,83		Valor com BDI =>		239,18
	Código	Banco	Descrição	Tipo	Und	Quant.	Valor Unit	Total	
Composição	88261	SINAPI	CARPINTEIRO DE ESQUADRIA COM ENCARGOS COMPLEMENTARES	SEDI - SERVIÇOS DIVERSOS	H	1,0000000	24,77	24,77	
Composição Auxiliar	95329	SINAPI	CURSO DE CAPACITAÇÃO PARA CARPINTEIRO DE ESQUADRIA (ENCARGOS COMPLEMENTARES) - HORISTA	SEDI - SERVIÇOS DIVERSOS	H	1,0000000	0,30	0,30	
Insumo	00001214	SINAPI	CARPINTEIRO DE ESQUADRIAS (HORISTA)	Mão de Obra	H	1,0000000	18,17	18,17	
Insumo	00037370	SINAPI	ALIMENTACAO - HORISTA (COLETADO CAIXA - ENCARGOS COMPLEMENTARES)	Material	H	1,0000000	2,39	2,39	
Insumo	00037372	SINAPI	EXAMES - HORISTA (COLETADO CAIXA - ENCARGOS COMPLEMENTARES)	Material	H	1,0000000	1,34	1,34	
Insumo	00037373	SINAPI	SEGURO - HORISTA (COLETADO CAIXA - ENCARGOS COMPLEMENTARES)	Taxas	H	1,0000000	0,04	0,04	
Insumo	00037371	SINAPI	TRANSPORTE - HORISTA (COLETADO CAIXA - ENCARGOS COMPLEMENTARES)	Serviços	H	1,0000000	0,61	0,61	
Insumo	00043483	SINAPI	EPI - FAMILIA CARPINTEIRO DE FORMAS - HORISTA (ENCARGOS COMPLEMENTARES - COLETADO CAIXA)	Equipamento	H	1,0000000	1,43	1,43	
Insumo	00043459	SINAPI	FERRAMENTAS - FAMILIA CARPINTEIRO DE FORMAS - HORISTA (ENCARGOS COMPLEMENTARES - COLETADO CAIXA)	Equipamento	H	1,0000000	0,49	0,49	
				MO sem LS =>	18,47	LS =>	0,00	MO com LS =>	18,47
				Valor do BDI =>	6,19		Valor com BDI =>		30,96
	Código	Banco	Descrição	Tipo	Und	Quant.	Valor Unit	Total	
Composição	88262	SINAPI	CARPINTEIRO DE FORMAS COM ENCARGOS COMPLEMENTARES	SEDI - SERVIÇOS DIVERSOS	H	1,0000000	25,64	25,64	





SECRETARIA DO DESENVOLVIMENTO ECONÔMICO




CONSTRUÇÃO DE UMA PONTE EM ESTRUTURA MISTA, DE CONCRETO ARMADO E PEDRA ARGAMASSADA, NO RIACHO JACARANDÁ, NA LOCALIDADE JACARANDÁ, NA ZONA RURAL DO MUNICÍPIO DE DOMINGOS MOURÃO - PI.

ENCARGOS SOCIAIS: ONERADO

B.D.I.: 25,00 %

SINAPI - 10/2024 - PIAUÍ | SBC - 12/2024 - TSA - TERESINA - PI | SICRO3 - 07/2024 - PIAUÍ | SETOP - 07/2024 - MINAS GERAIS - CENTRAL | SUDECAP - 07/2024 - MINAS GERAIS | CAEMA - 12/2019 - MARANHÃO

Composições Analíticas com Preço Unitário-Onerado									
Composições Principais									
Composição Auxiliar	95330	SINAPI	CURSO DE CAPACITAÇÃO PARA CARPINTEIRO DE FÔRMAS (ENCARGOS COMPLEMENTARES) - HORISTA	SEDI - SERVIÇOS DIVERSOS	H	1,0000000	0,25	0,25	
Insumo	00037371	SINAPI	TRANSPORTE - HORISTA (COLETADO CAIXA - ENCARGOS COMPLEMENTARES)	Serviços	H	1,0000000	0,61	0,61	
Insumo	00001213	SINAPI	CARPINTEIRO DE FORMAS PARA CONCRETO (HORISTA)	Mão de Obra	H	1,0000000	19,09	19,09	
Insumo	00043483	SINAPI	EPI - FAMILIA CARPINTEIRO DE FORMAS - HORISTA (ENCARGOS COMPLEMENTARES - COLETADO CAIXA)	Equipamento	H	1,0000000	1,43	1,43	
Insumo	00043459	SINAPI	FERRAMENTAS - FAMILIA CARPINTEIRO DE FORMAS - HORISTA (ENCARGOS COMPLEMENTARES - COLETADO CAIXA)	Equipamento	H	1,0000000	0,49	0,49	
Insumo	00037370	SINAPI	ALIMENTACAO - HORISTA (COLETADO CAIXA - ENCARGOS COMPLEMENTARES)	Material	H	1,0000000	2,39	2,39	
Insumo	00037373	SINAPI	SEGURO - HORISTA (COLETADO CAIXA - ENCARGOS COMPLEMENTARES)	Taxas	H	1,0000000	0,04	0,04	
Insumo	00037372	SINAPI	EXAMES - HORISTA (COLETADO CAIXA - ENCARGOS COMPLEMENTARES)	Material	H	1,0000000	1,34	1,34	
				MO sem LS =>	19,34	LS =>	0,00	MO com LS =>	19,34
				Valor do BDI =>	6,41			Valor com BDI =>	32,05
	Código	Banco	Descrição	Tipo	Und	Quant.	Valor Unit	Total	
Composição	91534	SINAPI	COMPACTADOR DE SOLOS DE PERCUSSÃO (SOQUETE) COM MOTOR A GASOLINA 4 TEMPOS, POTÊNCIA 4 CV - CHI DIURNO. AF_08/2015	CHOR - CUSTOS HORÁRIOS DE MÁQUINAS E EQUIPAMENTOS	CHI	1,0000000	30,51	30,51	
Composição Auxiliar	88297	SINAPI	OPERADOR DE MÁQUINAS E EQUIPAMENTOS COM ENCARGOS COMPLEMENTARES	SEDI - SERVIÇOS DIVERSOS	H	1,0000000	29,45	29,45	
Composição Auxiliar	91529	SINAPI	COMPACTADOR DE SOLOS DE PERCUSSÃO (SOQUETE) COM MOTOR A GASOLINA 4 TEMPOS, POTÊNCIA 4 CV - DEPRECIAÇÃO. AF_08/2015	CHOR - CUSTOS HORÁRIOS DE MÁQUINAS E EQUIPAMENTOS	H	1,0000000	0,84	0,84	
Composição Auxiliar	91530	SINAPI	COMPACTADOR DE SOLOS DE PERCUSSÃO (SOQUETE) COM MOTOR A GASOLINA 4 TEMPOS, POTÊNCIA 4 CV - JUROS. AF_08/2015	CHOR - CUSTOS HORÁRIOS DE MÁQUINAS E EQUIPAMENTOS	H	1,0000000	0,22	0,22	
				MO sem LS =>	24,20	LS =>	0,00	MO com LS =>	24,20
				Valor do BDI =>	7,62			Valor com BDI =>	38,13
	Código	Banco	Descrição	Tipo	Und	Quant.	Valor Unit	Total	

<div><div></div><div>SECRETARIA DO DESENVOLVIMENTO ECONÔMICO</div><div></div></div>									
CONSTRUÇÃO DE UMA PONTE EM ESTRUTURA MISTA, DE CONCRETO ARMADO E PEDRA ARGAMASSADA, NO RIACHO JACARANDÁ, NA LOCALIDADE JACARANDÁ, NA ZONA RURAL DO MUNICÍPIO DE DOMINGOS MOURÃO - PI.									
ENCARGOS SOCIAIS: ONERADO									
B.D.I.: 25,00 %									
SINAPI - 10/2024 - PIAUÍ   SBC - 12/2024 - TSA - TERESINA - PI   SICRO3 - 07/2024 - PIAUÍ   SETOP - 07/2024 - MINAS GERAIS - CENTRAL   SUDECAP - 07/2024 - MINAS GERAIS   CAEMA - 12/2019 - MARANHÃO									
Composições Analíticas com Preço Unitário-Onerado									
Composições Principais									
Composição	91533	SINAPI	COMPACTADOR DE SOLOS DE PERCUSSÃO (SOQUETE) COM MOTOR A GASOLINA 4 TEMPOS, POTÊNCIA 4 CV - CHP DIURNO. AF_08/2015	CHOR - CUSTOS HORÁRIOS DE MÁQUINAS E EQUIPAMENTOS	CHP	1,0000000	37,67	37,67	
Composição Auxiliar	91530	SINAPI	COMPACTADOR DE SOLOS DE PERCUSSÃO (SOQUETE) COM MOTOR A GASOLINA 4 TEMPOS, POTÊNCIA 4 CV - JUROS. AF_08/2015	CHOR - CUSTOS HORÁRIOS DE MÁQUINAS E EQUIPAMENTOS	H	1,0000000	0,22	0,22	
Composição Auxiliar	91529	SINAPI	COMPACTADOR DE SOLOS DE PERCUSSÃO (SOQUETE) COM MOTOR A GASOLINA 4 TEMPOS, POTÊNCIA 4 CV - DEPRECIAÇÃO. AF_08/2015	CHOR - CUSTOS HORÁRIOS DE MÁQUINAS E EQUIPAMENTOS	H	1,0000000	0,84	0,84	
Composição Auxiliar	88297	SINAPI	OPERADOR DE MÁQUINAS E EQUIPAMENTOS COM ENCARGOS COMPLEMENTARES	SEDI - SERVIÇOS DIVERSOS	H	1,0000000	29,45	29,45	
Composição Auxiliar	91531	SINAPI	COMPACTADOR DE SOLOS DE PERCUSSÃO (SOQUETE) COM MOTOR A GASOLINA 4 TEMPOS, POTÊNCIA 4 CV - MANUTENÇÃO. AF_08/2015	CHOR - CUSTOS HORÁRIOS DE MÁQUINAS E EQUIPAMENTOS	H	1,0000000	1,05	1,05	
Composição Auxiliar	91532	SINAPI	COMPACTADOR DE SOLOS DE PERCUSSÃO (SOQUETE) COM MOTOR A GASOLINA 4 TEMPOS, POTÊNCIA 4 CV - MATERIAIS NA OPERAÇÃO. AF_08/2015	CHOR - CUSTOS HORÁRIOS DE MÁQUINAS E EQUIPAMENTOS	H	1,0000000	6,11	6,11	
				MO sem LS =>	24,20	LS =>	0,00	MO com LS =>	24,20
				Valor do BDI =>	9,41		Valor com BDI =>		47,08
	Código	Banco	Descrição	Tipo		Und	Quant.	Valor Unit	Total
Composição	91529	SINAPI	COMPACTADOR DE SOLOS DE PERCUSSÃO (SOQUETE) COM MOTOR A GASOLINA 4 TEMPOS, POTÊNCIA 4 CV - DEPRECIAÇÃO. AF_08/2015	CHOR - CUSTOS HORÁRIOS DE MÁQUINAS E EQUIPAMENTOS	H	1,0000000	0,84	0,84	
Insumo	00013458	SINAPI	COMPACTADOR DE SOLOS DE PERCURSAO (SOQUETE) COM MOTOR A GASOLINA 4 TEMPOS DE 4 HP (4 CV)	Equipamento	UN	0,0000533	15.777,78	0,84	
				MO sem LS =>	0,00	LS =>	0,00	MO com LS =>	0,00
				Valor do BDI =>	0,21		Valor com BDI =>		1,05
	Código	Banco	Descrição	Tipo		Und	Quant.	Valor Unit	Total
Composição	91530	SINAPI	COMPACTADOR DE SOLOS DE PERCUSSÃO (SOQUETE) COM MOTOR A GASOLINA 4 TEMPOS, POTÊNCIA 4 CV - JUROS. AF_08/2015	CHOR - CUSTOS HORÁRIOS DE MÁQUINAS E EQUIPAMENTOS	H	1,0000000	0,22	0,22	
Insumo	00013458	SINAPI	COMPACTADOR DE SOLOS DE PERCURSAO (SOQUETE) COM MOTOR A GASOLINA 4 TEMPOS DE 4 HP (4 CV)	Equipamento	UN	0,0000143	15.777,78	0,22	



SECRETARIA DO DESENVOLVIMENTO ECONÔMICO



CONSTRUÇÃO DE UMA PONTE EM ESTRUTURA MISTA, DE CONCRETO ARMADO E PEDRA ARGAMASSADA, NO RIACHO JACARANDÁ, NA LOCALIDADE JACARANDÁ, NA ZONA RURAL DO MUNICÍPIO DE DOMINGOS MOURÃO - PI.

ENCARGOS SOCIAIS: ONERADO

B.D.I.: 25,00 %

SINAPI - 10/2024 - PIAUÍ | SBC - 12/2024 - TSA - TERESINA - PI | SICRO3 - 07/2024 - PIAUÍ | SETOP - 07/2024 - MINAS GERAIS - CENTRAL | SUDECAP - 07/2024 - MINAS GERAIS | CAEMA - 12/2019 - MARANHÃO

Composições Analíticas com Preço Unitário-Onerado

Composições Principais

				MO sem LS =>	0,00	LS =>	0,00	MO com LS =>	0,00
				Valor do BDI =>	0,05		Valor com BDI =>		0,27
	Código	Banco	Descrição	Tipo		Und	Quant.	Valor Unit	Total
Composição	91531	SINAPI	COMPACTADOR DE SOLOS DE PERCUSSÃO (SOQUETE) COM MOTOR A GASOLINA 4 TEMPOS, POTÊNCIA 4 CV - MANUTENÇÃO. AF_08/2015	CHOR - CUSTOS HORÁRIOS DE MÁQUINAS E EQUIPAMENTOS		H	1,0000000	1,05	1,05
Insumo	00013458	SINAPI	COMPACTADOR DE SOLOS DE PERCURSAO (SOQUETE) COM MOTOR A GASOLINA 4 TEMPOS DE 4 HP (4 CV)	Equipamento		UN	0,0000667	15.777,78	1,05
				MO sem LS =>	0,00	LS =>	0,00	MO com LS =>	0,00
				Valor do BDI =>	0,26		Valor com BDI =>		1,31
	Código	Banco	Descrição	Tipo		Und	Quant.	Valor Unit	Total
Composição	91532	SINAPI	COMPACTADOR DE SOLOS DE PERCUSSÃO (SOQUETE) COM MOTOR A GASOLINA 4 TEMPOS, POTÊNCIA 4 CV - MATERIAIS NA OPERAÇÃO. AF_08/2015	CHOR - CUSTOS HORÁRIOS DE MÁQUINAS E EQUIPAMENTOS		H	1,0000000	6,11	6,11
Insumo	00004222	SINAPI	GASOLINA COMUM	Material		L	1,0300000	5,94	6,11
				MO sem LS =>	0,00	LS =>	0,00	MO com LS =>	0,00
				Valor do BDI =>	1,52		Valor com BDI =>		7,63
	Código	Banco	Descrição	Tipo		Und	Quant.	Valor Unit	Total
Composição	96555	SINAPI	CONCRETAGEM DE BLOCO DE COROAMENTO OU VIGA BALDRAME, FCK 30 MPA, COM USO DE JERICA - LANÇAMENTO, ADENSAMENTO E ACABAMENTO. AF_01/2024	FUES - FUNDAÇÕES E ESTRUTURAS		m³	1,0000000	918,38	918,38
Composição Auxiliar	94972	SINAPI	CONCRETO FCK = 30MPA, TRAÇO 1:2,1:2,5 (EM MASSA SECA DE CIMENTO/ AREIA MÉDIA/ BRITA 1) - PREPARO MECÂNICO COM BETONEIRA 600 L. AF_05/2021	FUES - FUNDAÇÕES E ESTRUTURAS		m³	1,1600000	685,26	794,90
Composição Auxiliar	88309	SINAPI	PEDREIRO COM ENCARGOS COMPLEMENTARES	SEDI - SERVIÇOS DIVERSOS		H	2,4250000	25,99	63,02
Composição Auxiliar	90587	SINAPI	VIBRADOR DE IMERSÃO, DIÂMETRO DE PONTEIRA 45MM, MOTOR ELÉTRICO TRIFÁSICO POTÊNCIA DE 2 CV - CHI DIURNO. AF_06/2015	CHOR - CUSTOS HORÁRIOS DE MÁQUINAS E EQUIPAMENTOS		CHI	1,1010000	0,48	0,52
Composição Auxiliar	88316	SINAPI	SERVENTE COM ENCARGOS COMPLEMENTARES	SEDI - SERVIÇOS DIVERSOS		H	2,8820000	20,64	59,48



SECRETARIA DO DESENVOLVIMENTO ECONÔMICO



CONSTRUÇÃO DE UMA PONTE EM ESTRUTURA MISTA, DE CONCRETO ARMADO E PEDRA ARGAMASSADA, NO RIACHO JACARANDÁ, NA LOCALIDADE JACARANDÁ, NA ZONA RURAL DO MUNICÍPIO DE DOMINGOS MOURÃO - PI.

ENCARGOS SOCIAIS: ONERADO

B.D.I.: 25,00 %

SINAPI - 10/2024 - PIAUÍ | SBC - 12/2024 - TSA - TERESINA - PI | SICRO3 - 07/2024 - PIAUÍ | SETOP - 07/2024 - MINAS GERAIS - CENTRAL | SUDECAP - 07/2024 - MINAS GERAIS | CAEMA - 12/2019 - MARANHÃO

Composições Analíticas com Preço Unitário-Onerado

Composições Principais

Composição Auxiliar	90586	SINAPI	VIBRADOR DE IMERSÃO, DIÂMETRO DE PONTEIRA 45MM, MOTOR ELÉTRICO TRIFÁSICO POTÊNCIA DE 2 CV - CHP DIURNO. AF_06/2015	CHOR - CUSTOS HORÁRIOS DE MÁQUINAS E EQUIPAMENTOS		CHP	0,3400000	1,36	0,46
				MO sem LS =>	155,95	LS =>	0,00	MO com LS =>	155,95
				Valor do BDI =>	229,59		Valor com BDI =>		1.147,97
	Código	Banco	Descrição	Tipo		Und	Quant.	Valor Unit	Total
Composição	103669	SINAPI	CONCRETAGEM DE PILARES, FCK = 25 MPA, COM USO DE BALDES - LANÇAMENTO, ADENSAMENTO E ACABAMENTO. AF_02/2022	FUES - FUNDAÇÕES E ESTRUTURAS		m³	1,0000000	998,28	998,28
Composição Auxiliar	88309	SINAPI	PEDREIRO COM ENCARGOS COMPLEMENTARES	SEDI - SERVIÇOS DIVERSOS		H	2,4590000	25,99	63,90
Composição Auxiliar	90586	SINAPI	VIBRADOR DE IMERSÃO, DIÂMETRO DE PONTEIRA 45MM, MOTOR ELÉTRICO TRIFÁSICO POTÊNCIA DE 2 CV - CHP DIURNO. AF_06/2015	CHOR - CUSTOS HORÁRIOS DE MÁQUINAS E EQUIPAMENTOS		CHP	1,0420000	1,36	1,41
Composição Auxiliar	88316	SINAPI	SERVENTE COM ENCARGOS COMPLEMENTARES	SEDI - SERVIÇOS DIVERSOS		H	7,3770000	20,64	152,26
Composição Auxiliar	88262	SINAPI	CARPINTEIRO DE FORMAS COM ENCARGOS COMPLEMENTARES	SEDI - SERVIÇOS DIVERSOS		H	2,4590000	25,64	63,04
Composição Auxiliar	90587	SINAPI	VIBRADOR DE IMERSÃO, DIÂMETRO DE PONTEIRA 45MM, MOTOR ELÉTRICO TRIFÁSICO POTÊNCIA DE 2 CV - CHI DIURNO. AF_06/2015	CHOR - CUSTOS HORÁRIOS DE MÁQUINAS E EQUIPAMENTOS		CHI	1,4170000	0,48	0,68
Insumo	00038408	SINAPI	CONCRETO USINADO BOMBEAVEL, CLASSE DE RESISTENCIA C25, COM BRITA 0 E 1, SLUMP = 190 +/- 20 MM, EXCLUI SERVICO DE BOMBEAMENTO (NBR 8953)	Material		m³	1,1030000	650,04	716,99
				MO sem LS =>	201,25	LS =>	0,00	MO com LS =>	201,25
				Valor do BDI =>	249,57		Valor com BDI =>		1.247,85
	Código	Banco	Descrição	Tipo		Und	Quant.	Valor Unit	Total
Composição	103682	SINAPI	CONCRETAGEM DE VIGAS E LAJES, FCK=25 MPA, PARA QUALQUER TIPO DE LAJE COM BALDES EM EDIFICAÇÃO TÉRREA - LANÇAMENTO, ADENSAMENTO E ACABAMENTO. AF_02/2022	FUES - FUNDAÇÕES E ESTRUTURAS		m³	1,0000000	1.015,22	1.015,22
Composição Auxiliar	88316	SINAPI	SERVENTE COM ENCARGOS COMPLEMENTARES	SEDI - SERVIÇOS DIVERSOS		H	8,4070000	20,64	173,52
Composição Auxiliar	88309	SINAPI	PEDREIRO COM ENCARGOS COMPLEMENTARES	SEDI - SERVIÇOS DIVERSOS		H	3,5710000	25,99	92,81
Composição Auxiliar	88262	SINAPI	CARPINTEIRO DE FORMAS COM ENCARGOS COMPLEMENTARES	SEDI - SERVIÇOS DIVERSOS		H	1,1900000	25,64	30,51





SECRETARIA DO DESENVOLVIMENTO ECONÔMICO





CONSTRUÇÃO DE UMA PONTE EM ESTRUTURA MISTA, DE CONCRETO ARMADO E PEDRA ARGAMASSADA, NO RIACHO JACARANDÁ, NA LOCALIDADE JACARANDÁ, NA ZONA RURAL DO MUNICÍPIO DE DOMINGOS MOURÃO - PI.

ENCARGOS SOCIAIS: ONERADO

B.D.I.: 25,00 %

SINAPI - 10/2024 - PIAUÍ | SBC - 12/2024 - TSA - TERESINA - PI | SICRO3 - 07/2024 - PIAUÍ | SETOP - 07/2024 - MINAS GERAIS - CENTRAL | SUDECAP - 07/2024 - MINAS GERAIS | CAEMA - 12/2019 - MARANHÃO

Composições Analíticas com Preço Unitário-Onerado									
Composições Principais									
Composição Auxiliar	90586	SINAPI	VIBRADOR DE IMERSÃO, DIÂMETRO DE PONTEIRA 45MM, MOTOR ELÉTRICO TRIFÁSICO POTÊNCIA DE 2 CV - CHP DIURNO. AF_06/2015	CHOR - CUSTOS HORÁRIOS DE MÁQUINAS E EQUIPAMENTOS	CHP	0,9420000	1,36	1,28	
Composição Auxiliar	90587	SINAPI	VIBRADOR DE IMERSÃO, DIÂMETRO DE PONTEIRA 45MM, MOTOR ELÉTRICO TRIFÁSICO POTÊNCIA DE 2 CV - CHI DIURNO. AF_06/2015	CHOR - CUSTOS HORÁRIOS DE MÁQUINAS E EQUIPAMENTOS	CHI	0,2490000	0,48	0,11	
Insumo	00038408	SINAPI	CONCRETO USINADO BOMBEAVEL, CLASSE DE RESISTENCIA C25, COM BRITA 0 E 1, SLUMP = 190 +/- 20 MM, EXCLUI SERVICO DE BOMBEAMENTO (NBR 8953)	Material	m³	1,1030000	650,04	716,99	
				MO sem LS =>	213,20	LS =>	0,00	MO com LS =>	213,20
				Valor do BDI =>	253,80		Valor com BDI =>		1.269,02
	Código	Banco	Descrição	Tipo	Und	Quant.	Valor Unit	Total	
Composição	94971	SINAPI	CONCRETO FCK = 25MPa, TRAÇO 1:2,3:2,7 (EM MASSA SECA DE CIMENTO/ AREIA MÉDIA/ BRITA 1) - PREPARO MECÂNICO COM BETONEIRA 600 L. AF_05/2021	FUES - FUNDAÇÕES E ESTRUTURAS	m³	1,0000000	662,23	662,23	
Composição Auxiliar	89226	SINAPI	BETONEIRA CAPACIDADE NOMINAL DE 600 L, CAPACIDADE DE MISTURA 360 L, MOTOR ELÉTRICO TRIFÁSICO POTÊNCIA DE 4 CV, SEM CARREGADOR - CHI DIURNO. AF_05/2023	CHOR - CUSTOS HORÁRIOS DE MÁQUINAS E EQUIPAMENTOS	CHI	0,6067000	2,13	1,29	
Composição Auxiliar	88377	SINAPI	OPERADOR DE BETONEIRA ESTACIONÁRIA/MISTURADOR COM ENCARGOS COMPLEMENTARES	SEDI - SERVIÇOS DIVERSOS	H	1,2501000	29,36	36,70	
Composição Auxiliar	89225	SINAPI	BETONEIRA CAPACIDADE NOMINAL DE 600 L, CAPACIDADE DE MISTURA 360 L, MOTOR ELÉTRICO TRIFÁSICO POTÊNCIA DE 4 CV, SEM CARREGADOR - CHP DIURNO. AF_05/2023	CHOR - CUSTOS HORÁRIOS DE MÁQUINAS E EQUIPAMENTOS	CHP	0,6434000	6,77	4,35	
Composição Auxiliar	88316	SINAPI	SERVENTE COM ENCARGOS COMPLEMENTARES	SEDI - SERVIÇOS DIVERSOS	H	1,9792000	20,64	40,85	
Insumo	00001379	SINAPI	CIMENTO PORTLAND COMPOSTO CP II-32	Material	KG	364,9433000	1,00	364,94	
Insumo	00000370	SINAPI	AREIA MEDIA - POSTO JAZIDA/FORNECEDOR (RETIRADO NA JAZIDA, SEM TRANSPORTE)	Material	M³	0,7275000	90,00	65,47	
Insumo	00004721	SINAPI	PEDRA BRITADA N. 1 (9,5 A 19 MM) POSTO PEDREIRA/FORNECEDOR, SEM FRETE	Material	M³	0,5972000	248,89	148,63	
				MO sem LS =>	58,47	LS =>	0,00	MO com LS =>	58,47
				Valor do BDI =>	165,55		Valor com BDI =>		827,78
	Código	Banco	Descrição	Tipo	Und	Quant.	Valor Unit	Total	

<div><div></div><div>SECRETARIA DO DESENVOLVIMENTO ECONÔMICO</div><div></div></div>									
CONSTRUÇÃO DE UMA PONTE EM ESTRUTURA MISTA, DE CONCRETO ARMADO E PEDRA ARGAMASSADA, NO RIACHO JACARANDÁ, NA LOCALIDADE JACARANDÁ, NA ZONA RURAL DO MUNICÍPIO DE DOMINGOS MOURÃO - PI.									
ENCARGOS SOCIAIS: ONERADO									
B.D.I.: 25,00 %									
SINAPI - 10/2024 - PIAUÍ   SBC - 12/2024 - TSA - TERESINA - PI   SICRO3 - 07/2024 - PIAUÍ   SETOP - 07/2024 - MINAS GERAIS - CENTRAL   SUDECAP - 07/2024 - MINAS GERAIS   CAEMA - 12/2019 - MARANHÃO									
Composições Analíticas com Preço Unitário-Onerado									
Composições Principais									
Composição	94972	SINAPI	CONCRETO FCK = 30MPa, TRAÇO 1:2,1:2,5 (EM MASSA SECA DE CIMENTO/ AREIA MÉDIA/ BRITA 1) - PREPARO MECÂNICO COM BETONEIRA 600 L. AF_05/2021	FUES - FUNDAÇÕES E ESTRUTURAS	m³	1,0000000	685,26	685,26	
Composição Auxiliar	89225	SINAPI	BETONEIRA CAPACIDADE NOMINAL DE 600 L, CAPACIDADE DE MISTURA 360 L, MOTOR ELÉTRICO TRIFÁSICO POTÊNCIA DE 4 CV, SEM CARREGADOR - CHP DIURNO. AF_05/2023	CHOR - CUSTOS HORÁRIOS DE MÁQUINAS E EQUIPAMENTOS	CHP	0,6382000	6,77	4,32	
Composição Auxiliar	88377	SINAPI	OPERADOR DE BETONEIRA ESTACIONÁRIA/MISTURADOR COM ENCARGOS COMPLEMENTARES	SEDI - SERVIÇOS DIVERSOS	H	1,2400000	29,36	36,40	
Composição Auxiliar	88316	SINAPI	SERVENTE COM ENCARGOS COMPLEMENTARES	SEDI - SERVIÇOS DIVERSOS	H	1,9633000	20,64	40,52	
Composição Auxiliar	89226	SINAPI	BETONEIRA CAPACIDADE NOMINAL DE 600 L, CAPACIDADE DE MISTURA 360 L, MOTOR ELÉTRICO TRIFÁSICO POTÊNCIA DE 4 CV, SEM CARREGADOR - CHI DIURNO. AF_05/2023	CHOR - CUSTOS HORÁRIOS DE MÁQUINAS E EQUIPAMENTOS	CHI	0,6018000	2,13	1,28	
Insumo	00000370	SINAPI	AREIA MEDIA - POSTO JAZIDA/FORNECEDOR (RETIRADO NA JAZIDA, SEM TRANSPORTE)	Material	M³	0,7119000	90,00	64,07	
Insumo	00004721	SINAPI	PEDRA BRITADA N. 1 (9,5 A 19 MM) POSTO PEDREIRA/FORNECEDOR, SEM FRETE	Material	M³	0,5927000	248,89	147,51	
Insumo	00001379	SINAPI	CIMENTO PORTLAND COMPOSTO CP II-32	Material	KG	391,1663000	1,00	391,16	
				MO sem LS =>	58,00	LS =>	0,00	MO com LS =>	58,00
				Valor do BDI =>	171,31		Valor com BDI =>		856,57
	Código	Banco	Descrição	Tipo	Und	Quant.	Valor Unit	Total	
Composição	94974	SINAPI	CONCRETO MAGRO PARA LASTRO, TRAÇO 1:4,5:4,5 (EM MASSA SECA DE CIMENTO/ AREIA MÉDIA/ BRITA 1) - PREPARO MANUAL. AF_05/2021	FUES - FUNDAÇÕES E ESTRUTURAS	m³	1,0000000	574,11	574,11	
Composição Auxiliar	88316	SINAPI	SERVENTE COM ENCARGOS COMPLEMENTARES	SEDI - SERVIÇOS DIVERSOS	H	6,2858000	20,64	129,73	
Insumo	00000370	SINAPI	AREIA MEDIA - POSTO JAZIDA/FORNECEDOR (RETIRADO NA JAZIDA, SEM TRANSPORTE)	Material	M³	0,8538000	90,00	76,84	
Insumo	00004721	SINAPI	PEDRA BRITADA N. 1 (9,5 A 19 MM) POSTO PEDREIRA/FORNECEDOR, SEM FRETE	Material	M³	0,5971000	248,89	148,61	
Insumo	00001379	SINAPI	CIMENTO PORTLAND COMPOSTO CP II-32	Material	KG	218,9300000	1,00	218,93	
				MO sem LS =>	90,01	LS =>	0,00	MO com LS =>	90,01
				Valor do BDI =>	143,52		Valor com BDI =>		717,63
	Código	Banco	Descrição	Tipo	Und	Quant.	Valor Unit	Total	



SECRETARIA DO DESENVOLVIMENTO ECONÔMICO



CONSTRUÇÃO DE UMA PONTE EM ESTRUTURA MISTA, DE CONCRETO ARMADO E PEDRA ARGAMASSADA, NO RIACHO JACARANDÁ, NA LOCALIDADE JACARANDÁ, NA ZONA RURAL DO MUNICÍPIO DE DOMINGOS MOURÃO - PI.

ENCARGOS SOCIAIS: ONERADO

B.D.I.: 25,00 %

SINAPI - 10/2024 - PIAUÍ | SBC - 12/2024 - TSA - TERESINA - PI | SICRO3 - 07/2024 - PIAUÍ | SETOP - 07/2024 - MINAS GERAIS - CENTRAL | SUDECAP - 07/2024 - MINAS GERAIS | CAEMA - 12/2019 - MARANHÃO

Composições Analíticas com Preço Unitário-Onerado

Composições Principais



Composição	94968	SINAPI	CONCRETO MAGRO PARA LASTRO, TRAÇO 1:4,5:4,5 (EM MASSA SECA DE CIMENTO/ AREIA MÉDIA/ BRITA 1) - PREPARO MECÂNICO COM BETONEIRA 600 L. AF_05/2021	FUES - FUNDAÇÕES E ESTRUTURAS		m³	1,0000000	521,79	521,79
Composição Auxiliar	89225	SINAPI	BETONEIRA CAPACIDADE NOMINAL DE 600 L, CAPACIDADE DE MISTURA 360 L, MOTOR ELÉTRICO TRIFÁSICO POTÊNCIA DE 4 CV, SEM CARREGADOR - CHP DIURNO. AF_05/2023	CHOR - CUSTOS HORÁRIOS DE MÁQUINAS E EQUIPAMENTOS		CHP	0,6853000	6,77	4,63
Composição Auxiliar	89226	SINAPI	BETONEIRA CAPACIDADE NOMINAL DE 600 L, CAPACIDADE DE MISTURA 360 L, MOTOR ELÉTRICO TRIFÁSICO POTÊNCIA DE 4 CV, SEM CARREGADOR - CHI DIURNO. AF_05/2023	CHOR - CUSTOS HORÁRIOS DE MÁQUINAS E EQUIPAMENTOS		CHI	0,6462000	2,13	1,37
Composição Auxiliar	88316	SINAPI	SERVENTE COM ENCARGOS COMPLEMENTARES	SEDI - SERVIÇOS DIVERSOS		H	2,1058000	20,64	43,46
Composição Auxiliar	88377	SINAPI	OPERADOR DE BETONEIRA ESTACIONÁRIA/MISTURADOR COM ENCARGOS COMPLEMENTARES	SEDI - SERVIÇOS DIVERSOS		H	1,3315000	29,36	39,09
Insumo	00004721	SINAPI	PEDRA BRITADA N. 1 (9,5 A 19 MM) POSTO PEDREIRA/FORNECEDOR, SEM FRETE	Material		M³	0,5821000	248,89	144,87
Insumo	00001379	SINAPI	CIMENTO PORTLAND COMPOSTO CP II-32	Material		KG	213,4531000	1,00	213,45
Insumo	00000370	SINAPI	AREIA MEDIA - POSTO JAZIDA/FORNECEDOR (RETIRADO NA JAZIDA, SEM TRANSPORTE)	Material		M³	0,8325000	90,00	74,92
				MO sem LS =>	62,25	LS =>	0,00	MO com LS =>	62,25
				Valor do BDI =>	130,44		Valor com BDI =>		652,23
	Código	Banco	Descrição	Tipo		Und	Quant.	Valor Unit	Total
Composição	95805	SINAPI	CONDULETE DE PVC, TIPO B, PARA ELETRODUTO DE PVC SOLDÁVEL DN 25 MM (3/4"), APARENTE - FORNECIMENTO E INSTALAÇÃO. AF_10/2022	INEL - INSTALAÇÃO ELÉTRICA/ELETRIFICAÇÃO E ILUMINAÇÃO EXTERNA		UN	1,0000000	22,71	22,71
Composição Auxiliar	88264	SINAPI	ELETRICISTA COM ENCARGOS COMPLEMENTARES	SEDI - SERVIÇOS DIVERSOS		H	0,2397000	26,34	6,31
Composição Auxiliar	88247	SINAPI	AUXILIAR DE ELETRICISTA COM ENCARGOS COMPLEMENTARES	SEDI - SERVIÇOS DIVERSOS		H	0,2397000	21,70	5,20
Insumo	00011950	SINAPI	BUCHA DE NYLON SEM ABA S6, COM PARAFUSO DE 4,20 X 40 MM EM ACO ZINCADO COM ROSCA SOBERBA, CABECA CHATA E FENDA PHILLIPS	Material		UN	2,0000000	0,20	0,40
Insumo	00012010	SINAPI	CONDULETE EM PVC, TIPO "B", SEM TAMPA, DE 1/2" OU 3/4"	Material		UN	1,0000000	10,80	10,80
				MO sem LS =>	8,43	LS =>	0,00	MO com LS =>	8,43
				Valor do BDI =>	5,67		Valor com BDI =>		28,38



<div><div></div><div>SECRETARIA DO DESENVOLVIMENTO ECONÔMICO</div><div></div></div>									
CONSTRUÇÃO DE UMA PONTE EM ESTRUTURA MISTA, DE CONCRETO ARMADO E PEDRA ARGAMASSADA, NO RIACHO JACARANDÁ, NA LOCALIDADE JACARANDÁ, NA ZONA RURAL DO MUNICÍPIO DE DOMINGOS MOURÃO - PI.									
ENCARGOS SOCIAIS: ONERADO									
B.D.I.: 25,00 %									
SINAPI - 10/2024 - PIAUÍ   SBC - 12/2024 - TSA - TERESINA - PI   SICRO3 - 07/2024 - PIAUÍ   SETOP - 07/2024 - MINAS GERAIS - CENTRAL   SUDECAP - 07/2024 - MINAS GERAIS   CAEMA - 12/2019 - MARANHÃO									
Composições Analíticas com Preço Unitário-Onerado									
Composições Principais									
	Código	Banco	Descrição	Tipo		Und	Quant.	Valor Unit	Total
Composição	92803	SINAPI	CORTE E DOBRA DE AÇO CA-50, DIÂMETRO DE 10,0 MM. AF_06/2022	FUES - FUNDAÇÕES E ESTRUTURAS		KG	1,0000000	10,35	10,35
Composição Auxiliar	88238	SINAPI	AJUDANTE DE ARMADOR COM ENCARGOS COMPLEMENTARES	SEDI - SERVIÇOS DIVERSOS		H	0,0014000	21,28	0,02
Composição Auxiliar	88245	SINAPI	ARMADOR COM ENCARGOS COMPLEMENTARES	SEDI - SERVIÇOS DIVERSOS		H	0,0088000	25,78	0,22
Insumo	00000034	SINAPI	ACO CA-50, 10,0 MM, VERGALHAO	Material		KG	1,1100000	9,11	10,11
				MO sem LS =>	0,19	LS =>	0,00	MO com LS =>	0,19
				Valor do BDI =>	2,58		Valor com BDI =>		12,93
	Código	Banco	Descrição	Tipo		Und	Quant.	Valor Unit	Total
Composição	92804	SINAPI	CORTE E DOBRA DE AÇO CA-50, DIÂMETRO DE 12,5 MM. AF_06/2022	FUES - FUNDAÇÕES E ESTRUTURAS		KG	1,0000000	8,88	8,88
Composição Auxiliar	88245	SINAPI	ARMADOR COM ENCARGOS COMPLEMENTARES	SEDI - SERVIÇOS DIVERSOS		H	0,0048000	25,78	0,12
Composição Auxiliar	88238	SINAPI	AJUDANTE DE ARMADOR COM ENCARGOS COMPLEMENTARES	SEDI - SERVIÇOS DIVERSOS		H	0,0008000	21,28	0,01
Insumo	00043055	SINAPI	ACO CA-50, 12,5 MM OU 16,0 MM, VERGALHAO	Material		KG	1,1100000	7,89	8,75
				MO sem LS =>	0,10	LS =>	0,00	MO com LS =>	0,10
				Valor do BDI =>	2,22		Valor com BDI =>		11,10
	Código	Banco	Descrição	Tipo		Und	Quant.	Valor Unit	Total
Composição	92801	SINAPI	CORTE E DOBRA DE AÇO CA-50, DIÂMETRO DE 6,3 MM. AF_06/2022	FUES - FUNDAÇÕES E ESTRUTURAS		KG	1,0000000	11,17	11,17
Composição Auxiliar	88245	SINAPI	ARMADOR COM ENCARGOS COMPLEMENTARES	SEDI - SERVIÇOS DIVERSOS		H	0,0310000	25,78	0,79
Composição Auxiliar	88238	SINAPI	AJUDANTE DE ARMADOR COM ENCARGOS COMPLEMENTARES	SEDI - SERVIÇOS DIVERSOS		H	0,0051000	21,28	0,10
Insumo	00000032	SINAPI	ACO CA-50, 6,3 MM, VERGALHAO	Material		KG	1,0700000	9,61	10,28
				MO sem LS =>	0,66	LS =>	0,00	MO com LS =>	0,66
				Valor do BDI =>	2,79		Valor com BDI =>		13,96
	Código	Banco	Descrição	Tipo		Und	Quant.	Valor Unit	Total
Composição	92802	SINAPI	CORTE E DOBRA DE AÇO CA-50, DIÂMETRO DE 8,0 MM. AF_06/2022	FUES - FUNDAÇÕES E ESTRUTURAS		KG	1,0000000	11,18	11,18
Composição Auxiliar	88245	SINAPI	ARMADOR COM ENCARGOS COMPLEMENTARES	SEDI - SERVIÇOS DIVERSOS		H	0,0162000	25,78	0,41



<div><div></div><div>SECRETARIA DO DESENVOLVIMENTO ECONÔMICO</div><div></div></div>									
CONSTRUÇÃO DE UMA PONTE EM ESTRUTURA MISTA, DE CONCRETO ARMADO E PEDRA ARGAMASSADA, NO RIACHO JACARANDÁ, NA LOCALIDADE JACARANDÁ, NA ZONA RURAL DO MUNICÍPIO DE DOMINGOS MOURÃO - PI.									
ENCARGOS SOCIAIS: ONERADO									
B.D.I.: 25,00 %									
SINAPI - 10/2024 - PIAUÍ   SBC - 12/2024 - TSA - TERESINA - PI   SICRO3 - 07/2024 - PIAUÍ   SETOP - 07/2024 - MINAS GERAIS - CENTRAL   SUDECAP - 07/2024 - MINAS GERAIS   CAEMA - 12/2019 - MARANHÃO									
Composições Analíticas com Preço Unitário-Onerado									
Composições Principais									
Composição Auxiliar	88238	SINAPI	AJUDANTE DE ARMADOR COM ENCARGOS COMPLEMENTARES	SEDI - SERVIÇOS DIVERSOS		H	0,0026000	21,28	0,05
Insumo	00000033	SINAPI	ACO CA-50, 8,0 MM, VERGALHAO	Material		KG	1,1100000	9,66	10,72
				MO sem LS =>	0,34	LS =>	0,00	MO com LS =>	0,34
				Valor do BDI =>	2,79		Valor com BDI =>		13,97
	Código	Banco	Descrição	Tipo		Und	Quant.	Valor Unit	Total
Composição	92799	SINAPI	CORTE E DOBRA DE AÇO CA-60, DIÂMETRO DE 4,2 MM. AF_06/2022	FUES - FUNDAÇÕES E ESTRUTURAS		KG	1,0000000	11,94	11,94
Composição Auxiliar	88238	SINAPI	AJUDANTE DE ARMADOR COM ENCARGOS COMPLEMENTARES	SEDI - SERVIÇOS DIVERSOS		H	0,0152000	21,28	0,32
Composição Auxiliar	88245	SINAPI	ARMADOR COM ENCARGOS COMPLEMENTARES	SEDI - SERVIÇOS DIVERSOS		H	0,0933000	25,78	2,40
Insumo	00043059	SINAPI	ACO CA-60, 4,2 MM, OU 5,0 MM, OU 6,0 MM, OU 7,0 MM, VERGALHAO	Material		KG	1,0700000	8,62	9,22
				MO sem LS =>	2,02	LS =>	0,00	MO com LS =>	2,02
				Valor do BDI =>	2,98		Valor com BDI =>		14,92
	Código	Banco	Descrição	Tipo		Und	Quant.	Valor Unit	Total
Composição	92800	SINAPI	CORTE E DOBRA DE AÇO CA-60, DIÂMETRO DE 5,0 MM. AF_06/2022	FUES - FUNDAÇÕES E ESTRUTURAS		KG	1,0000000	10,91	10,91
Composição Auxiliar	88238	SINAPI	AJUDANTE DE ARMADOR COM ENCARGOS COMPLEMENTARES	SEDI - SERVIÇOS DIVERSOS		H	0,0095000	21,28	0,20
Composição Auxiliar	88245	SINAPI	ARMADOR COM ENCARGOS COMPLEMENTARES	SEDI - SERVIÇOS DIVERSOS		H	0,0581000	25,78	1,49
Insumo	00043059	SINAPI	ACO CA-60, 4,2 MM, OU 5,0 MM, OU 6,0 MM, OU 7,0 MM, VERGALHAO	Material		KG	1,0700000	8,62	9,22
				MO sem LS =>	1,26	LS =>	0,00	MO com LS =>	1,26
				Valor do BDI =>	2,72		Valor com BDI =>		13,63
	Código	Banco	Descrição	Tipo		Und	Quant.	Valor Unit	Total
Composição	95308	SINAPI	CURSO DE CAPACITAÇÃO PARA AJUDANTE DE ARMADOR (ENCARGOS COMPLEMENTARES) - HORISTA	SEDI - SERVIÇOS DIVERSOS		H	1,0000000	0,19	0,19
Insumo	00006114	SINAPI	AJUDANTE DE ARMADOR (HORISTA)	Mão de Obra		H	0,0132800	14,65	0,19
				MO sem LS =>	0,19	LS =>	0,00	MO com LS =>	0,19
				Valor do BDI =>	0,04		Valor com BDI =>		0,23

<div><div></div><div>SECRETARIA DO DESENVOLVIMENTO ECONÔMICO</div><div></div></div>									
CONSTRUÇÃO DE UMA PONTE EM ESTRUTURA MISTA, DE CONCRETO ARMADO E PEDRA ARGAMASSADA, NO RIACHO JACARANDÁ, NA LOCALIDADE JACARANDÁ, NA ZONA RURAL DO MUNICÍPIO DE DOMINGOS MOURÃO - PI.									
ENCARGOS SOCIAIS: ONERADO									
B.D.I.: 25,00 %									
SINAPI - 10/2024 - PIAUÍ   SBC - 12/2024 - TSA - TERESINA - PI   SICRO3 - 07/2024 - PIAUÍ   SETOP - 07/2024 - MINAS GERAIS - CENTRAL   SUDECAP - 07/2024 - MINAS GERAIS   CAEMA - 12/2019 - MARANHÃO									
Composições Analíticas com Preço Unitário-Onerado									
Composições Principais									
	Código	Banco	Descrição	Tipo		Und	Quant.	Valor Unit	Total
Composição	95309	SINAPI	CURSO DE CAPACITAÇÃO PARA AJUDANTE DE CARPINTEIRO (ENCARGOS COMPLEMENTARES) - HORISTA	SEDI - SERVIÇOS DIVERSOS		H	1,0000000	0,24	0,24
Insumo	00006117	SINAPI	CARPINTEIRO AUXILIAR (HORISTA)	Mão de Obra		H	0,0169900	14,65	0,24
				MO sem LS =>	0,24	LS =>	0,00	MO com LS =>	0,24
				Valor do BDI =>	0,06		Valor com BDI =>		0,30
	Código	Banco	Descrição	Tipo		Und	Quant.	Valor Unit	Total
Composição	95393	SINAPI	CURSO DE CAPACITAÇÃO PARA APONTADOR OU APROPRIADOR (ENCARGOS COMPLEMENTARES) - HORISTA	SEDI - SERVIÇOS DIVERSOS		H	1,0000000	0,46	0,46
Insumo	00006122	SINAPI	APONTADOR OU APROPRIADOR DE MAO DE OBRA (HORISTA)	Mão de Obra		H	0,0244200	19,09	0,46
				MO sem LS =>	0,46	LS =>	0,00	MO com LS =>	0,46
				Valor do BDI =>	0,11		Valor com BDI =>		0,57
	Código	Banco	Descrição	Tipo		Und	Quant.	Valor Unit	Total
Composição	95314	SINAPI	CURSO DE CAPACITAÇÃO PARA ARMADOR (ENCARGOS COMPLEMENTARES) - HORISTA	SEDI - SERVIÇOS DIVERSOS		H	1,0000000	0,25	0,25
Insumo	00000378	SINAPI	ARMADOR (HORISTA)	Mão de Obra		H	0,0132800	19,09	0,25
				MO sem LS =>	0,25	LS =>	0,00	MO com LS =>	0,25
				Valor do BDI =>	0,06		Valor com BDI =>		0,31
	Código	Banco	Descrição	Tipo		Und	Quant.	Valor Unit	Total
Composição	95316	SINAPI	CURSO DE CAPACITAÇÃO PARA AUXILIAR DE ELETRICISTA (ENCARGOS COMPLEMENTARES) - HORISTA	SEDI - SERVIÇOS DIVERSOS		H	1,0000000	0,62	0,62
Insumo	00000247	SINAPI	AJUDANTE DE ELETRICISTA (HORISTA)	Mão de Obra		H	0,0429700	14,65	0,62
				MO sem LS =>	0,62	LS =>	0,00	MO com LS =>	0,62
				Valor do BDI =>	0,15		Valor com BDI =>		0,77
	Código	Banco	Descrição	Tipo		Und	Quant.	Valor Unit	Total



SECRETARIA DO DESENVOLVIMENTO ECONÔMICO



CONSTRUÇÃO DE UMA PONTE EM ESTRUTURA MISTA, DE CONCRETO ARMADO E PEDRA ARGAMASSADA, NO RIACHO JACARANDÁ, NA LOCALIDADE JACARANDÁ, NA ZONA RURAL DO MUNICÍPIO DE DOMINGOS MOURÃO - PI.

ENCARGOS SOCIAIS: ONERADO

B.D.I.: 25,00 %


SINAPI - 10/2024 - PIAUÍ | SBC - 12/2024 - TSA - TERESINA - PI | SICRO3 - 07/2024 - PIAUÍ | SETOP - 07/2024 - MINAS GERAIS - CENTRAL | SUDECAP - 07/2024 - MINAS GERAIS | CAEMA - 12/2019 - MARANHÃO

Composições Analíticas com Preço Unitário-Onerado									
Composições Principais									
Composição	95317	SINAPI	CURSO DE CAPACITAÇÃO PARA AUXILIAR DE ENCANADOR OU BOMBEIRO HIDRÁULICO (ENCARGOS COMPLEMENTARES) - HORISTA	SEDI - SERVIÇOS DIVERSOS	H	1,0000000	0,30	0,30	
Insumo	00000246	SINAPI	AUXILIAR DE ENCANADOR OU BOMBEIRO HIDRAULICO (HORISTA)	Mão de Obra	H	0,0207000	14,65	0,30	
				MO sem LS =>	0,30	LS =>	0,00	MO com LS =>	0,30
				Valor do BDI =>	0,07		Valor com BDI =>		0,37
	Código	Banco	Descrição	Tipo	Und	Quant.	Valor Unit	Total	
Composição	95322	SINAPI	CURSO DE CAPACITAÇÃO PARA AUXILIAR DE TOPÓGRAFO (ENCARGOS COMPLEMENTARES) - HORISTA	SEDI - SERVIÇOS DIVERSOS	H	1,0000000	0,14	0,14	
Insumo	00000244	SINAPI	AUXILIAR DE TOPOGRAFO (HORISTA)	Mão de Obra	H	0,0095700	15,33	0,14	
				MO sem LS =>	0,14	LS =>	0,00	MO com LS =>	0,14
				Valor do BDI =>	0,03		Valor com BDI =>		0,17
	Código	Banco	Descrição	Tipo	Und	Quant.	Valor Unit	Total	
Composição	95329	SINAPI	CURSO DE CAPACITAÇÃO PARA CARPINTEIRO DE ESQUADRIA (ENCARGOS COMPLEMENTARES) - HORISTA	SEDI - SERVIÇOS DIVERSOS	H	1,0000000	0,30	0,30	
Insumo	00001214	SINAPI	CARPINTEIRO DE ESQUADRIAS (HORISTA)	Mão de Obra	H	0,0169900	18,17	0,30	
				MO sem LS =>	0,30	LS =>	0,00	MO com LS =>	0,30
				Valor do BDI =>	0,07		Valor com BDI =>		0,37
	Código	Banco	Descrição	Tipo	Und	Quant.	Valor Unit	Total	
Composição	95330	SINAPI	CURSO DE CAPACITAÇÃO PARA CARPINTEIRO DE FÔRMAS (ENCARGOS COMPLEMENTARES) - HORISTA	SEDI - SERVIÇOS DIVERSOS	H	1,0000000	0,25	0,25	
Insumo	00001213	SINAPI	CARPINTEIRO DE FORMAS PARA CONCRETO (HORISTA)	Mão de Obra	H	0,0132800	19,09	0,25	
				MO sem LS =>	0,25	LS =>	0,00	MO com LS =>	0,25
				Valor do BDI =>	0,06		Valor com BDI =>		0,31
	Código	Banco	Descrição	Tipo	Und	Quant.	Valor Unit	Total	
Composição	95400	SINAPI	CURSO DE CAPACITAÇÃO PARA DESENHISTA PROJETISTA (ENCARGOS COMPLEMENTARES) - HORISTA	SEDI - SERVIÇOS DIVERSOS	H	1,0000000	0,14	0,14	
Insumo	00002358	SINAPI	DESENHISTA PROJETISTA (HORISTA)	Mão de Obra	H	0,0058600	24,75	0,14	

<div><div></div><div>SECRETARIA DO DESENVOLVIMENTO ECONÔMICO</div><div></div></div>									
CONSTRUÇÃO DE UMA PONTE EM ESTRUTURA MISTA, DE CONCRETO ARMADO E PEDRA ARGAMASSADA, NO RIACHO JACARANDÁ, NA LOCALIDADE JACARANDÁ, NA ZONA RURAL DO MUNICÍPIO DE DOMINGOS MOURÃO - PI.									
ENCARGOS SOCIAIS: ONERADO									
B.D.I.: 25,00 %									
SINAPI - 10/2024 - PIAUÍ   SBC - 12/2024 - TSA - TERESINA - PI   SICRO3 - 07/2024 - PIAUÍ   SETOP - 07/2024 - MINAS GERAIS - CENTRAL   SUDECAP - 07/2024 - MINAS GERAIS   CAEMA - 12/2019 - MARANHÃO									
Composições Analíticas com Preço Unitário-Onerado									
Composições Principais									
				MO sem LS =>	0,14	LS =>	0,00	MO com LS =>	0,14
				Valor do BDI =>	0,03		Valor com BDI =>		0,17
	Código	Banco	Descrição	Tipo		Und	Quant.	Valor Unit	Total
Composição	95332	SINAPI	CURSO DE CAPACITAÇÃO PARA ELETRICISTA (ENCARGOS COMPLEMENTARES) - HORISTA	SEDI - SERVIÇOS DIVERSOS		H	1,0000000	0,82	0,82
Insumo	00002436	SINAPI	ELETRICISTA (HORISTA)	Mão de Obra		H	0,0429700	19,09	0,82
				MO sem LS =>	0,82	LS =>	0,00	MO com LS =>	0,82
				Valor do BDI =>	0,20		Valor com BDI =>		1,02
	Código	Banco	Descrição	Tipo		Und	Quant.	Valor Unit	Total
Composição	95335	SINAPI	CURSO DE CAPACITAÇÃO PARA ENCANADOR OU BOMBEIRO HIDRÁULICO (ENCARGOS COMPLEMENTARES) - HORISTA	SEDI - SERVIÇOS DIVERSOS		H	1,0000000	0,39	0,39
Insumo	00002696	SINAPI	ENCANADOR OU BOMBEIRO HIDRAULICO (HORISTA)	Mão de Obra		H	0,0207000	19,09	0,39
				MO sem LS =>	0,39	LS =>	0,00	MO com LS =>	0,39
				Valor do BDI =>	0,09		Valor com BDI =>		0,48
	Código	Banco	Descrição	Tipo		Und	Quant.	Valor Unit	Total
Composição	95401	SINAPI	CURSO DE CAPACITAÇÃO PARA ENCARREGADO GERAL (ENCARGOS COMPLEMENTARES) - HORISTA	SEDI - SERVIÇOS DIVERSOS		H	1,0000000	0,73	0,73
Insumo	00004083	SINAPI	ENCARREGADO GERAL DE OBRAS (HORISTA)	Mão de Obra		H	0,0244200	29,92	0,73
				MO sem LS =>	0,73	LS =>	0,00	MO com LS =>	0,73
				Valor do BDI =>	0,18		Valor com BDI =>		0,91
	Código	Banco	Descrição	Tipo		Und	Quant.	Valor Unit	Total
Composição	95402	SINAPI	CURSO DE CAPACITAÇÃO PARA ENGENHEIRO CIVIL DE OBRA JÚNIOR (ENCARGOS COMPLEMENTARES) - HORISTA	SEDI - SERVIÇOS DIVERSOS		H	1,0000000	1,98	1,98
Insumo	00002706	SINAPI	ENGENHEIRO CIVIL DE OBRA JUNIOR (HORISTA)	Mão de Obra		H	0,0169900	117,03	1,98
				MO sem LS =>	1,98	LS =>	0,00	MO com LS =>	1,98
				Valor do BDI =>	0,49		Valor com BDI =>		2,47
	Código	Banco	Descrição	Tipo		Und	Quant.	Valor Unit	Total



<div><div></div><div>SECRETARIA DO DESENVOLVIMENTO ECONÔMICO</div><div></div></div>									
CONSTRUÇÃO DE UMA PONTE EM ESTRUTURA MISTA, DE CONCRETO ARMADO E PEDRA ARGAMASSADA, NO RIACHO JACARANDÁ, NA LOCALIDADE JACARANDÁ, NA ZONA RURAL DO MUNICÍPIO DE DOMINGOS MOURÃO - PI.									
ENCARGOS SOCIAIS: ONERADO									
B.D.I.: 25,00 %									
SINAPI - 10/2024 - PIAUÍ   SBC - 12/2024 - TSA - TERESINA - PI   SICRO3 - 07/2024 - PIAUÍ   SETOP - 07/2024 - MINAS GERAIS - CENTRAL   SUDECAP - 07/2024 - MINAS GERAIS   CAEMA - 12/2019 - MARANHÃO									
Composições Analíticas com Preço Unitário-Onerado									
Composições Principais									
Composição	95403	SINAPI	CURSO DE CAPACITAÇÃO PARA ENGENHEIRO CIVIL DE OBRA PLENO (ENCARGOS COMPLEMENTARES) - HORISTA	SEDI - SERVIÇOS DIVERSOS		H	1,0000000	1,99	1,99
Insumo	00002707	SINAPI	ENGENHEIRO CIVIL DE OBRA PLENO (HORISTA)	Mão de Obra		H	0,0169900	117,24	1,99
				MO sem LS =>	1,99	LS =>	0,00	MO com LS =>	1,99
				Valor do BDI =>	0,49		Valor com BDI =>		2,48
	Código	Banco	Descrição	Tipo		Und	Quant.	Valor Unit	Total
Composição	95390	SINAPI	CURSO DE CAPACITAÇÃO PARA JARDINEIRO (ENCARGOS COMPLEMENTARES) - HORISTA	SEDI - SERVIÇOS DIVERSOS		H	1,0000000	0,08	0,08
Insumo	00044503	SINAPI	JARDINEIRO (HORISTA)	Mão de Obra		H	0,0058600	14,97	0,08
				MO sem LS =>	0,08	LS =>	0,00	MO com LS =>	0,08
				Valor do BDI =>	0,02		Valor com BDI =>		0,10
	Código	Banco	Descrição	Tipo		Und	Quant.	Valor Unit	Total
Composição	95343	SINAPI	CURSO DE CAPACITAÇÃO PARA MONTADOR DE TUBO AÇO/EQUIPAMENTOS (ENCARGOS COMPLEMENTARES) - HORISTA	SEDI - SERVIÇOS DIVERSOS		H	1,0000000	0,42	0,42
Insumo	00002701	SINAPI	INSTALADOR DE TUBULACOES - TUBOS/EQUIPAMENTOS (HORISTA)	Mão de Obra		H	0,0169900	25,22	0,42
				MO sem LS =>	0,42	LS =>	0,00	MO com LS =>	0,42
				Valor do BDI =>	0,10		Valor com BDI =>		0,52
	Código	Banco	Descrição	Tipo		Und	Quant.	Valor Unit	Total
Composição	95346	SINAPI	CURSO DE CAPACITAÇÃO PARA MOTORISTA DE BASCULANTE (ENCARGOS COMPLEMENTARES) - HORISTA	SEDI - SERVIÇOS DIVERSOS		H	1,0000000	0,11	0,11
Insumo	00020020	SINAPI	MOTORISTA DE CAMINHAO-BASCULANTE (HORISTA)	Mão de Obra		H	0,0058600	19,82	0,11
				MO sem LS =>	0,11	LS =>	0,00	MO com LS =>	0,11
				Valor do BDI =>	0,02		Valor com BDI =>		0,13
	Código	Banco	Descrição	Tipo		Und	Quant.	Valor Unit	Total
Composição	95347	SINAPI	CURSO DE CAPACITAÇÃO PARA MOTORISTA DE CAMINHÃO (ENCARGOS COMPLEMENTARES) - HORISTA	SEDI - SERVIÇOS DIVERSOS		H	1,0000000	0,11	0,11
Insumo	00004093	SINAPI	MOTORISTA DE CAMINHAO (HORISTA)	Mão de Obra		H	0,0058600	19,09	0,11

<div><div></div><div>SECRETARIA DO DESENVOLVIMENTO ECONÔMICO</div><div></div></div>									
CONSTRUÇÃO DE UMA PONTE EM ESTRUTURA MISTA, DE CONCRETO ARMADO E PEDRA ARGAMASSADA, NO RIACHO JACARANDÁ, NA LOCALIDADE JACARANDÁ, NA ZONA RURAL DO MUNICÍPIO DE DOMINGOS MOURÃO - PI.									
ENCARGOS SOCIAIS: ONERADO									
B.D.I.: 25,00 %									
SINAPI - 10/2024 - PIAUÍ   SBC - 12/2024 - TSA - TERESINA - PI   SICRO3 - 07/2024 - PIAUÍ   SETOP - 07/2024 - MINAS GERAIS - CENTRAL   SUDECAP - 07/2024 - MINAS GERAIS   CAEMA - 12/2019 - MARANHÃO									
Composições Analíticas com Preço Unitário-Onerado									
Composições Principais									
				MO sem LS =>	0,11	LS =>	0,00	MO com LS =>	0,11
				Valor do BDI =>	0,02		Valor com BDI =>		0,13
	Código	Banco	Descrição	Tipo		Und	Quant.	Valor Unit	Total
Composição	95349	SINAPI	CURSO DE CAPACITAÇÃO PARA MOTORISTA DE VEÍCULO LEVE (ENCARGOS COMPLEMENTARES) - HORISTA	SEDI - SERVIÇOS DIVERSOS		H	1,0000000	0,09	0,09
Insumo	00004095	SINAPI	MOTORISTA DE CARRO DE PASSEIO (HORISTA)	Mão de Obra		H	0,0058600	17,03	0,09
				MO sem LS =>	0,09	LS =>	0,00	MO com LS =>	0,09
				Valor do BDI =>	0,02		Valor com BDI =>		0,11
	Código	Banco	Descrição	Tipo		Und	Quant.	Valor Unit	Total
Composição	95352	SINAPI	CURSO DE CAPACITAÇÃO PARA NIVELADOR (ENCARGOS COMPLEMENTARES) - HORISTA	SEDI - SERVIÇOS DIVERSOS		H	1,0000000	0,14	0,14
Insumo	00007595	SINAPI	NIVELADOR (HORISTA)	Mão de Obra		H	0,0095700	14,65	0,14
				MO sem LS =>	0,14	LS =>	0,00	MO com LS =>	0,14
				Valor do BDI =>	0,03		Valor com BDI =>		0,17
	Código	Banco	Descrição	Tipo		Und	Quant.	Valor Unit	Total
Composição	95389	SINAPI	CURSO DE CAPACITAÇÃO PARA OPERADOR DE BETONEIRA ESTACIONÁRIA/MISTURADOR (ENCARGOS COMPLEMENTARES) - HORISTA	SEDI - SERVIÇOS DIVERSOS		H	1,0000000	0,22	0,22
Insumo	00037666	SINAPI	OPERADOR DE BETONEIRA ESTACIONARIA / MISTURADOR (HORISTA)	Mão de Obra		H	0,0095700	23,89	0,22
				MO sem LS =>	0,22	LS =>	0,00	MO com LS =>	0,22
				Valor do BDI =>	0,05		Valor com BDI =>		0,27
	Código	Banco	Descrição	Tipo		Und	Quant.	Valor Unit	Total
Composição	95357	SINAPI	CURSO DE CAPACITAÇÃO PARA OPERADOR DE ESCAVADEIRA (ENCARGOS COMPLEMENTARES) - HORISTA	SEDI - SERVIÇOS DIVERSOS		H	1,0000000	0,36	0,36
Insumo	00004234	SINAPI	OPERADOR DE ESCAVADEIRA (HORISTA)	Mão de Obra		H	0,0132800	27,31	0,36
				MO sem LS =>	0,36	LS =>	0,00	MO com LS =>	0,36
				Valor do BDI =>	0,09		Valor com BDI =>		0,45

<div><div></div><div>SECRETARIA DO DESENVOLVIMENTO ECONÔMICO</div><div></div></div>									
CONSTRUÇÃO DE UMA PONTE EM ESTRUTURA MISTA, DE CONCRETO ARMADO E PEDRA ARGAMASSADA, NO RIACHO JACARANDÁ, NA LOCALIDADE JACARANDÁ, NA ZONA RURAL DO MUNICÍPIO DE DOMINGOS MOURÃO - PI.									
ENCARGOS SOCIAIS: ONERADO									
B.D.I.: 25,00 %									
SINAPI - 10/2024 - PIAUÍ   SBC - 12/2024 - TSA - TERESINA - PI   SICRO3 - 07/2024 - PIAUÍ   SETOP - 07/2024 - MINAS GERAIS - CENTRAL   SUDECAP - 07/2024 - MINAS GERAIS   CAEMA - 12/2019 - MARANHÃO									
Composições Analíticas com Preço Unitário-Onerado									
Composições Principais									
	Código	Banco	Descrição	Tipo		Und	Quant.	Valor Unit	Total
Composição	95358	SINAPI	CURSO DE CAPACITAÇÃO PARA OPERADOR DE GUINCHO (ENCARGOS COMPLEMENTARES) - HORISTA	SEDI - SERVIÇOS DIVERSOS		H	1,0000000	0,45	0,45
Insumo	00004253	SINAPI	OPERADOR DE GUINCHO OU GUINCHEIRO (HORISTA)	Mão de Obra		H	0,0188500	23,89	0,45
				MO sem LS =>	0,45	LS =>	0,00	MO com LS =>	0,45
				Valor do BDI =>	0,11		Valor com BDI =>		0,56
	Código	Banco	Descrição	Tipo		Und	Quant.	Valor Unit	Total
Composição	95360	SINAPI	CURSO DE CAPACITAÇÃO PARA OPERADOR DE MÁQUINAS E EQUIPAMENTOS (ENCARGOS COMPLEMENTARES) - HORISTA	SEDI - SERVIÇOS DIVERSOS		H	1,0000000	0,31	0,31
Insumo	00004230	SINAPI	OPERADOR DE MAQUINAS E TRATORES DIVERSOS - TERRAPLANAGEM (HORISTA)	Mão de Obra		H	0,0132800	23,89	0,31
				MO sem LS =>	0,31	LS =>	0,00	MO com LS =>	0,31
				Valor do BDI =>	0,07		Valor com BDI =>		0,38
	Código	Banco	Descrição	Tipo		Und	Quant.	Valor Unit	Total
Composição	95371	SINAPI	CURSO DE CAPACITAÇÃO PARA PEDREIRO (ENCARGOS COMPLEMENTARES) - HORISTA	SEDI - SERVIÇOS DIVERSOS		H	1,0000000	0,46	0,46
Insumo	00004750	SINAPI	PEDREIRO (HORISTA)	Mão de Obra		H	0,0244200	19,09	0,46
				MO sem LS =>	0,46	LS =>	0,00	MO com LS =>	0,46
				Valor do BDI =>	0,11		Valor com BDI =>		0,57
	Código	Banco	Descrição	Tipo		Und	Quant.	Valor Unit	Total
Composição	95372	SINAPI	CURSO DE CAPACITAÇÃO PARA PINTOR (ENCARGOS COMPLEMENTARES) - HORISTA	SEDI - SERVIÇOS DIVERSOS		H	1,0000000	0,32	0,32
Insumo	00004783	SINAPI	PINTOR (HORISTA)	Mão de Obra		H	0,0169900	19,09	0,32
				MO sem LS =>	0,32	LS =>	0,00	MO com LS =>	0,32
				Valor do BDI =>	0,08		Valor com BDI =>		0,40
	Código	Banco	Descrição	Tipo		Und	Quant.	Valor Unit	Total
Composição	95378	SINAPI	CURSO DE CAPACITAÇÃO PARA SERVENTE (ENCARGOS COMPLEMENTARES) - HORISTA	SEDI - SERVIÇOS DIVERSOS		H	1,0000000	0,34	0,34



SECRETARIA DO DESENVOLVIMENTO ECONÔMICO



CONSTRUÇÃO DE UMA PONTE EM ESTRUTURA MISTA, DE CONCRETO ARMADO E PEDRA ARGAMASSADA, NO RIACHO JACARANDÁ, NA LOCALIDADE JACARANDÁ, NA ZONA RURAL DO MUNICÍPIO DE DOMINGOS MOURÃO - PI.

ENCARGOS SOCIAIS: ONERADO


B.D.I.: 25,00 %



SINAPI - 10/2024 - PIAUÍ | SBC - 12/2024 - TSA - TERESINA - PI | SICRO3 - 07/2024 - PIAUÍ | SETOP - 07/2024 - MINAS GERAIS - CENTRAL | SUDECAP - 07/2024 - MINAS GERAIS | CAEMA - 12/2019 - MARANHÃO



Composições Analíticas com Preço Unitário-Onerado									
Composições Principais									
Insumo	00006111	SINAPI	SERVENTE DE OBRAS (HORISTA)	Mão de Obra		H	0,0244200	13,98	0,34
				MO sem LS =>	0,34	LS =>	0,00	MO com LS =>	0,34
				Valor do BDI =>	0,08		Valor com BDI =>		0,42
	Código	Banco	Descrição	Tipo		Und	Quant.	Valor Unit	Total
Composição	95385	SINAPI	CURSO DE CAPACITAÇÃO PARA TELHADISTA (ENCARGOS COMPLEMENTARES) - HORISTA	SEDI - SERVIÇOS DIVERSOS		H	1,0000000	0,25	0,25
Insumo	00012869	SINAPI	TELHADOR / TELHADISTA (HORISTA)	Mão de Obra		H	0,0132800	18,85	0,25
				MO sem LS =>	0,25	LS =>	0,00	MO com LS =>	0,25
				Valor do BDI =>	0,06		Valor com BDI =>		0,31
	Código	Banco	Descrição	Tipo		Und	Quant.	Valor Unit	Total
Composição	95406	SINAPI	CURSO DE CAPACITAÇÃO PARA TOPÓGRAFO (ENCARGOS COMPLEMENTARES) - HORISTA	SEDI - SERVIÇOS DIVERSOS		H	1,0000000	0,32	0,32
Insumo	00007592	SINAPI	TOPOGRAFO (HORISTA)	Mão de Obra		H	0,0095700	34,13	0,32
				MO sem LS =>	0,32	LS =>	0,00	MO com LS =>	0,32
				Valor do BDI =>	0,08		Valor com BDI =>		0,40
	Código	Banco	Descrição	Tipo		Und	Quant.	Valor Unit	Total
Composição	95386	SINAPI	CURSO DE CAPACITAÇÃO PARA TRATORISTA (ENCARGOS COMPLEMENTARES) - HORISTA	SEDI - SERVIÇOS DIVERSOS		H	1,0000000	0,31	0,31
Insumo	00004230	SINAPI	OPERADOR DE MAQUINAS E TRATORES DIVERSOS - TERRAPLANAGEM (HORISTA)	Mão de Obra		H	0,0132800	23,89	0,31
				MO sem LS =>	0,31	LS =>	0,00	MO com LS =>	0,31
				Valor do BDI =>	0,07		Valor com BDI =>		0,38
	Código	Banco	Descrição	Tipo		Und	Quant.	Valor Unit	Total
Composição	5914647	SICRO3	Carga, manobra e descarga de agregados ou solos em caminhão basculante de 10 m³ - carga com carregadeira de 3,40 m³ (exclusa) e descarga livre			t	1,0000000	1,80	1,80
A	Código	Banco	Equipamentos	Quantidade	Utilização		Custo Horário		Custo Horário Total
					Operativa	Improdutiva	Operativa	Improdutiva	
Insumo	E9579	SICRO3	Caminhão basculante com capacidade de 10 m³ - 210 kW	3,0000000	0,86	0,14	304,7812	86,2531	822,5618



<div><div></div><div>SECRETARIA DO DESENVOLVIMENTO ECONÔMICO</div><div></div></div>									
CONSTRUÇÃO DE UMA PONTE EM ESTRUTURA MISTA, DE CONCRETO ARMADO E PEDRA ARGAMASSADA, NO RIACHO JACARANDÁ, NA LOCALIDADE JACARANDÁ, NA ZONA RURAL DO MUNICÍPIO DE DOMINGOS MOURÃO - PI.									
ENCARGOS SOCIAIS: ONERADO									
B.D.I.: 25,00 %									
SINAPI - 10/2024 - PIAUÍ   SBC - 12/2024 - TSA - TERESINA - PI   SICRO3 - 07/2024 - PIAUÍ   SETOP - 07/2024 - MINAS GERAIS - CENTRAL   SUDECAP - 07/2024 - MINAS GERAIS   CAEMA - 12/2019 - MARANHÃO									
Composições Analíticas com Preço Unitário-Onerado									
Composições Principais									
					Custo horário total de equipamentos			822,5618	
					Custo horário total de execução			822,5618	
					Produção de equipe			457,16	
					Custo unitário de execução			1,7993	
					Custo do FIC			0	
					Custo do FIT			0	
				MO sem LS =>	0,00	LS =>	0,00	MO com LS =>	0,00
				Valor do BDI =>	0,45		Valor com BDI =>		2,25
	Código	Banco	Descrição	Tipo		Und	Quant.	Valor Unit	Total
Composição	5914655	SICRO3	Carga, manobra e descarga de materiais diversos em caminhão carroceria de 15 t - carga e descarga manuais			t	1,0000000	31,71	31,71
A	Código	Banco	Equipamentos	Quantidade	Utilização		Custo Horário		Custo Horário Total
					Operativa	Improdutiva	Operativa	Improdutiva	
Insumo	E9592	SICRO3	Caminhão carroceria com capacidade de 15 t - 188 kW	1,0000000	1,00	0,00	254,7108	69,4462	254,7108
					Custo horário total de equipamentos			254,7108	
B	Código	Banco	Mão de Obra	Quantidade	Custo Horário			Custo Horário Total	
Insumo	P9824	SICRO3	Servente	6,0000000				20,1198	120,7188
					Adicional de Mão de obra (%)			0,0000	
					Custo horário total de mão de obra			120,7188	
					Custo horário total de execução			375,4296	
					Produção de equipe			11,84	
					Custo unitário de execução			31,7086	
					Custo do FIC			0	
					Custo do FIT			0	
				MO sem LS =>	0,00	LS =>	10,20	MO com LS =>	10,20
				Valor do BDI =>	7,92		Valor com BDI =>		39,63
	Código	Banco	Descrição	Tipo		Und	Quant.	Valor Unit	Total
Composição	1106165	SICRO3	Concreto ciclópico fck = 20 MPa - confecção em betoneira e lançamento manual - areia, brita e pedra de mão comerciais			m³	1,0000000	382,51	382,51
B	Código	Banco	Mão de Obra	Quantidade	Custo Horário			Custo Horário Total	
								20,1198	
Insumo	P9824	SICRO3	Servente	2,0000000				20,1198	40,2396

<div><div></div><div>SECRETARIA DO DESENVOLVIMENTO ECONÔMICO</div><div></div></div>									
CONSTRUÇÃO DE UMA PONTE EM ESTRUTURA MISTA, DE CONCRETO ARMADO E PEDRA ARGAMASSADA, NO RIACHO JACARANDÁ, NA LOCALIDADE JACARANDÁ, NA ZONA RURAL DO MUNICÍPIO DE DOMINGOS MOURÃO - PI.									
ENCARGOS SOCIAIS: ONERADO									
B.D.I.: 25,00 %									
SINAPI - 10/2024 - PIAUÍ   SBC - 12/2024 - TSA - TERESINA - PI   SICRO3 - 07/2024 - PIAUÍ   SETOP - 07/2024 - MINAS GERAIS - CENTRAL   SUDECAP - 07/2024 - MINAS GERAIS   CAEMA - 12/2019 - MARANHÃO									
Composições Analíticas com Preço Unitário-Onerado									
Composições Principais									
						Adicional de Mão de obra (%)		0,0000	
						Custo horário total de mão de obra		40,2396	
						Custo horário total de execução		40,2396	
						Produção de equipe		3,92899	
						Custo unitário de execução		10,2417	
						Custo do FIC		0	
						Custo do FIT		0	
C						Unidade	Preço Unitário		Custo Horário
Insumo	M1097	SICRO3	Pedra de mão ou rachão	0,5260000	m³	137,8560			72,5123
						Custo unitário total de material			72,5123
D						Unidade	Preço Unitário		Custo Horário
Composição	1107892	SICRO3	Concreto fck = 20 MPa - confecção em betoneira e lançamento manual - areia e brita comerciais	0,7000000	m³	426,1900			298,3330
						Custo total de atividades auxiliares			298,333
E	Tempo Fixo	Banco	Descrição	Carga	Quantidade	Unidade	Preço Unitário		Custo Horário
Composição	5914647	SICRO3	Carga, manobra e descarga de agregados ou solos em caminhão basculante de 10 m³ - carga com carregadeira de 3,40 m³ (exclusa) e descarga livre	M1097	0,7890000	t	1,8000		1,4202
						Custo Total dos Tempos Fixos			1,4202
F	Momento de Transporte	Banco	Descrição	Quantidade	Distância Média de Transporte (DMT)				Custo Horário
					LN	RP	P	FE	
Insumo	M1097	SICRO3	Pedra de mão ou rachão	0,7890000	5914359 0,00 1,25 0,0000	5914374 0,00 1,00 0,0000	5914389 0,00 0,82 0,0000	--	0,0000
						Custo total de transporte			0
				MO sem LS =>	0,00	LS =>	47,05	MO com LS =>	47,05
				Valor do BDI =>	95,62		Valor com BDI =>		478,13
	Código	Banco	Descrição	Tipo		Und	Quant.	Valor Unit	Total
Composição	1107892	SICRO3	Concreto fck = 20 MPa - confecção em betoneira e lançamento manual - areia e brita comerciais			m³	1,0000000	426,19	426,19
					Utilização		Custo Horário		Custo Horário

<div><div></div><div>SECRETARIA DO DESENVOLVIMENTO ECONÔMICO</div><div></div></div>									
CONSTRUÇÃO DE UMA PONTE EM ESTRUTURA MISTA, DE CONCRETO ARMADO E PEDRA ARGAMASSADA, NO RIACHO JACARANDÁ, NA LOCALIDADE JACARANDÁ, NA ZONA RURAL DO MUNICÍPIO DE DOMINGOS MOURÃO - PI.									
ENCARGOS SOCIAIS: ONERADO									
B.D.I.: 25,00 %									
SINAPI - 10/2024 - PIAUÍ   SBC - 12/2024 - TSA - TERESINA - PI   SICRO3 - 07/2024 - PIAUÍ   SETOP - 07/2024 - MINAS GERAIS - CENTRAL   SUDECAP - 07/2024 - MINAS GERAIS   CAEMA - 12/2019 - MARANHÃO									
Composições Analíticas com Preço Unitário-Onerado									
Composições Principais									
A	Código	Banco	Equipamentos	Quantidade	Operativa	Improdutiva	Operativa	Improdutiva	Custo Horário Total
Insumo	E9519	SICRO3	Betoneira com motor a gasolina com capacidade de 600 l - 10 kW	1,0000000	1,00	0,00	49,9802	29,2257	49,9802
Insumo	E9071	SICRO3	Transportador manual carrinho de mão com capacidade de 80 l	4,0000000	0,90	0,10	0,7141	0,4855	2,7650
Insumo	E9010	SICRO3	Balança plataforma digital à bateria, com mesa de 75 x 75 cm e capacidade de 500 kg	1,0000000	1,00	0,00	1,2335	0,8286	1,2335
Insumo	E9064	SICRO3	Transportador manual gerica com capacidade de 180 l	3,0000000	0,41	0,59	1,6290	1,1075	3,9639
					Custo horário total de equipamentos				57,9426
B	Código	Banco	Mão de Obra	Quantidade	Custo Horário				Custo Horário Total
Insumo	P9821	SICRO3	Pedreiro	1,0000000				25,5187	25,5187
Insumo	P9824	SICRO3	Servente	9,0000000				20,1198	181,0782
					Adicional de Mão de obra (%)				0,0000
					Custo horário total de mão de obra				206,5969
					Custo horário total de execução				264,5395
					Produção de equipe				3,92899
					Custo unitário de execução				67,3302
					Custo do FIC				0
					Custo do FIT				0
C					Unidade	Preço Unitário			Custo Horário
Insumo	M0424	SICRO3	Cimento Portland CP II - 32 - saco	282,1520700	kg	0,6049			170,6738
Insumo	M0191	SICRO3	Brita 1	0,3675400	m³	156,1129			57,3777
Insumo	M0192	SICRO3	Brita 2	0,3675400	m³	147,5712			54,2383
Insumo	M0030	SICRO3	Aditivo plastificante e retardador de pega para concreto e argamassa	0,8464600	kg	7,5847			6,4201
Insumo	M0082	SICRO3	Areia média lavada	0,6333400	m³	90,7660			57,4857
					Custo unitário total de material				346,1956
E	Tempo Fixo	Banco	Descrição	Carga	Quantidade	Unidade	Preço Unitário		Custo Horário
Composição	5914647	SICRO3	Carga, manobra e descarga de agregados ou solos em caminhão basculante de 10 m³ - carga com carregadeira de 3,40 m³ (exclusa) e descarga livre	M0192	0,5513100	t	1,8000		0,9924
Composição	5914647	SICRO3	Carga, manobra e descarga de agregados ou solos em caminhão basculante de 10 m³ - carga com carregadeira de 3,40 m³ (exclusa) e descarga livre	M0191	0,5513100	t	1,8000		0,9924

<div><div></div><div>SECRETARIA DO DESENVOLVIMENTO ECONÔMICO</div><div></div></div>									
CONSTRUÇÃO DE UMA PONTE EM ESTRUTURA MISTA, DE CONCRETO ARMADO E PEDRA ARGAMASSADA, NO RIACHO JACARANDÁ, NA LOCALIDADE JACARANDÁ, NA ZONA RURAL DO MUNICÍPIO DE DOMINGOS MOURÃO - PI.									
ENCARGOS SOCIAIS: ONERADO									
B.D.I.: 25,00 %									
SINAPI - 10/2024 - PIAUÍ   SBC - 12/2024 - TSA - TERESINA - PI   SICRO3 - 07/2024 - PIAUÍ   SETOP - 07/2024 - MINAS GERAIS - CENTRAL   SUDECAP - 07/2024 - MINAS GERAIS   CAEMA - 12/2019 - MARANHÃO									
Composições Analíticas com Preço Unitário-Onerado									
Composições Principais									
Composição	5914655	SICRO3	Carga, manobra e descarga de materiais diversos em caminhão carroceria de 15 t - carga e descarga manuais	M0424	0,2821500	t	31,7100	8,9470	
Composição	5914655	SICRO3	Carga, manobra e descarga de materiais diversos em caminhão carroceria de 15 t - carga e descarga manuais	M0030	0,0008500	t	31,7100	0,0270	
Composição	5914647	SICRO3	Carga, manobra e descarga de agregados ou solos em caminhão basculante de 10 m³ - carga com carregadeira de 3,40 m³ (exclusa) e descarga livre	M0082	0,9500100	t	1,8000	1,7100	
Custo Total dos Tempos Fixos								12,6688	
F	Momento de Transporte	Banco	Descrição	Quantidade	Distância Média de Transporte (DMT)				Custo Horário
					LN	RP	P	FE	
Insumo	M0424	SICRO3	Cimento Portland CP II - 32 - saco	0,2821500	5914449 0,00 1,04 0,0000	5914464 0,00 0,83 0,0000	5914479 0,00 0,68 0,0000	--	0,0000
Insumo	M0191	SICRO3	Brita 1	0,5513100	5914359 0,00 1,25 0,0000	5914374 0,00 1,00 0,0000	5914389 0,00 0,82 0,0000	--	0,0000
Insumo	M0082	SICRO3	Areia média lavada	0,9500100	5914359 0,00 1,25 0,0000	5914374 0,00 1,00 0,0000	5914389 0,00 0,82 0,0000	--	0,0000
Insumo	M0192	SICRO3	Brita 2	0,5513100	5914359 0,00 1,25 0,0000	5914374 0,00 1,00 0,0000	5914389 0,00 0,82 0,0000	--	0,0000
Insumo	M0030	SICRO3	Aditivo plastificante e retardador de pega para concreto e argamassa	0,0008500	5914449 0,00 1,04 0,0000	5914464 0,00 0,83 0,0000	5914479 0,00 0,68 0,0000	--	0,0000
Custo total de transporte								0	
				MO sem LS =>	0,00	LS =>	52,58	MO com LS =>	52,58
				Valor do BDI =>	106,54		Valor com BDI =>		532,73
	Código	Banco	Descrição	Tipo	Und	Quant.	Valor Unit	Total	





SECRETARIA DO DESENVOLVIMENTO ECONÔMICO





CONSTRUÇÃO DE UMA PONTE EM ESTRUTURA MISTA, DE CONCRETO ARMADO E PEDRA ARGAMASSADA, NO RIACHO JACARANDÁ, NA LOCALIDADE JACARANDÁ, NA ZONA RURAL DO MUNICÍPIO DE DOMINGOS MOURÃO - PI.

ENCARGOS SOCIAIS: ONERADO

B.D.I.: 25,00 %

SINAPI - 10/2024 - PIAUÍ | SBC - 12/2024 - TSA - TERESINA - PI | SICRO3 - 07/2024 - PIAUÍ | SETOP - 07/2024 - MINAS GERAIS - CENTRAL | SUDECAP - 07/2024 - MINAS GERAIS | CAEMA - 12/2019 - MARANHÃO

Composições Analíticas com Preço Unitário-Onerado									
Composições Principais									
Composição	90775	SINAPI	DESENHISTA PROJETISTA COM ENCARGOS COMPLEMENTARES	SEDI - SERVIÇOS DIVERSOS	H	1,0000000	27,05	27,05	
Composição Auxiliar	95400	SINAPI	CURSO DE CAPACITAÇÃO PARA DESENHISTA PROJETISTA (ENCARGOS COMPLEMENTARES) - HORISTA	SEDI - SERVIÇOS DIVERSOS	H	1,0000000	0,14	0,14	
Insumo	00002358	SINAPI	DESENHISTA PROJETISTA (HORISTA)	Mão de Obra	H	1,0000000	24,75	24,75	
Insumo	00037373	SINAPI	SEGURO - HORISTA (COLETADO CAIXA - ENCARGOS COMPLEMENTARES)	Taxas	H	1,0000000	0,04	0,04	
Insumo	00043469	SINAPI	FERRAMENTAS - FAMÍLIA TOPOGRAFO - HORISTA (ENCARGOS COMPLEMENTARES - COLETADO CAIXA)	Equipamento	H	1,0000000	0,07	0,07	
Insumo	00037372	SINAPI	EXAMES - HORISTA (COLETADO CAIXA - ENCARGOS COMPLEMENTARES)	Material	H	1,0000000	1,34	1,34	
Insumo	00043493	SINAPI	EPI - FAMÍLIA TOPOGRAFO - HORISTA (ENCARGOS COMPLEMENTARES - COLETADO CAIXA)	Equipamento	H	1,0000000	0,71	0,71	
				MO sem LS =>	24,89	LS =>	0,00	MO com LS =>	24,89
				Valor do BDI =>	6,76			Valor com BDI =>	33,81
	Código	Banco	Descrição	Tipo	Und	Quant.	Valor Unit	Total	
Composição	101891	SINAPI	DISJUNTOR MONOPOLAR TIPO NEMA, CORRENTE NOMINAL DE 35 ATÉ 50A - FORNECIMENTO E INSTALAÇÃO. AF_10/2020	INEL - INSTALAÇÃO ELÉTRICA/ELETRIFICAÇÃO E ILUMINAÇÃO EXTERNA	UN	1,0000000	28,59	28,59	
Composição Auxiliar	88264	SINAPI	ELETRICISTA COM ENCARGOS COMPLEMENTARES	SEDI - SERVIÇOS DIVERSOS	H	0,1352000	26,34	3,56	
Composição Auxiliar	88247	SINAPI	AUXILIAR DE ELETRICISTA COM ENCARGOS COMPLEMENTARES	SEDI - SERVIÇOS DIVERSOS	H	0,1352000	21,70	2,93	
Insumo	00001574	SINAPI	TERMINAL A COMPRESSAO EM COBRE ESTANHADO PARA CABO 10 MM2, 1 FURO E 1 COMPRESSAO, PARA PARAFUSO DE FIXACAO M6	Material	UN	1,0000000	2,11	2,11	
Insumo	00002386	SINAPI	DISJUNTOR TIPO NEMA, MONOPOLAR 35 ATE 50 A, TENSÃO MÁXIMA DE 240 V	Material	UN	1,0000000	19,99	19,99	
				MO sem LS =>	4,75	LS =>	0,00	MO com LS =>	4,75
				Valor do BDI =>	7,14			Valor com BDI =>	35,73
	Código	Banco	Descrição	Tipo	Und	Quant.	Valor Unit	Total	
Composição	88264	SINAPI	ELETRICISTA COM ENCARGOS COMPLEMENTARES	SEDI - SERVIÇOS DIVERSOS	H	1,0000000	26,34	26,34	
Composição Auxiliar	95332	SINAPI	CURSO DE CAPACITAÇÃO PARA ELETRICISTA (ENCARGOS COMPLEMENTARES) - HORISTA	SEDI - SERVIÇOS DIVERSOS	H	1,0000000	0,82	0,82	

<div><div></div><div>SECRETARIA DO DESENVOLVIMENTO ECONÔMICO</div><div></div></div>									
CONSTRUÇÃO DE UMA PONTE EM ESTRUTURA MISTA, DE CONCRETO ARMADO E PEDRA ARGAMASSADA, NO RIACHO JACARANDÁ, NA LOCALIDADE JACARANDÁ, NA ZONA RURAL DO MUNICÍPIO DE DOMINGOS MOURÃO - PI.									
ENCARGOS SOCIAIS: ONERADO									
B.D.I.: 25,00 %									
SINAPI - 10/2024 - PIAUÍ   SBC - 12/2024 - TSA - TERESINA - PI   SICRO3 - 07/2024 - PIAUÍ   SETOP - 07/2024 - MINAS GERAIS - CENTRAL   SUDECAP - 07/2024 - MINAS GERAIS   CAEMA - 12/2019 - MARANHÃO									
Composições Analíticas com Preço Unitário-Onerado									
Composições Principais									
Insumo	00043484	SINAPI	EPI - FAMILIA ELETRICISTA - HORISTA (ENCARGOS COMPLEMENTARES - COLETADO CAIXA)	Equipamento	H	1,0000000	1,20	1,20	
Insumo	00037373	SINAPI	SEGURO - HORISTA (COLETADO CAIXA - ENCARGOS COMPLEMENTARES)	Taxas	H	1,0000000	0,04	0,04	
Insumo	00037372	SINAPI	EXAMES - HORISTA (COLETADO CAIXA - ENCARGOS COMPLEMENTARES)	Material	H	1,0000000	1,34	1,34	
Insumo	00037371	SINAPI	TRANSPORTE - HORISTA (COLETADO CAIXA - ENCARGOS COMPLEMENTARES)	Serviços	H	1,0000000	0,61	0,61	
Insumo	00037370	SINAPI	ALIMENTACAO - HORISTA (COLETADO CAIXA - ENCARGOS COMPLEMENTARES)	Material	H	1,0000000	2,39	2,39	
Insumo	00043460	SINAPI	FERRAMENTAS - FAMILIA ELETRICISTA - HORISTA (ENCARGOS COMPLEMENTARES - COLETADO CAIXA)	Equipamento	H	1,0000000	0,85	0,85	
Insumo	00002436	SINAPI	ELETRICISTA (HORISTA)	Mão de Obra	H	1,0000000	19,09	19,09	
				MO sem LS =>	19,91	LS =>	0,00	MO com LS =>	19,91
				Valor do BDI =>	6,58			Valor com BDI =>	32,92
	Código	Banco	Descrição	Tipo	Und	Quant.	Valor Unit	Total	
Composição	91852	SINAPI	ELETRODUTO FLEXÍVEL CORRUGADO, PVC, DN 20 MM (1/2"), PARA CIRCUITOS TERMINAIS, INSTALADO EM PAREDE - FORNECIMENTO E INSTALAÇÃO. AF_03/2023	INEL - INSTALAÇÃO ELÉTRICA/ELETRIFICAÇÃO E ILUMINAÇÃO EXTERNA	M	1,0000000	8,50	8,50	
Composição Auxiliar	88247	SINAPI	AUXILIAR DE ELETRICISTA COM ENCARGOS COMPLEMENTARES	SEDI - SERVIÇOS DIVERSOS	H	0,1240000	21,70	2,69	
Composição Auxiliar	88264	SINAPI	ELETRICISTA COM ENCARGOS COMPLEMENTARES	SEDI - SERVIÇOS DIVERSOS	H	0,1240000	26,34	3,26	
Insumo	00002689	SINAPI	ELETRODUTO PVC FLEXIVEL CORRUGADO, COR AMARELA, DE 20 MM	Material	M	1,0170000	2,51	2,55	
				MO sem LS =>	4,35	LS =>	0,00	MO com LS =>	4,35
				Valor do BDI =>	2,12			Valor com BDI =>	10,62
	Código	Banco	Descrição	Tipo	Und	Quant.	Valor Unit	Total	
Composição	91862	SINAPI	ELETRODUTO RÍGIDO ROSCÁVEL, PVC, DN 20 MM (1/2"), PARA CIRCUITOS TERMINAIS, INSTALADO EM FORRO - FORNECIMENTO E INSTALAÇÃO. AF_03/2023	INEL - INSTALAÇÃO ELÉTRICA/ELETRIFICAÇÃO E ILUMINAÇÃO EXTERNA	M	1,0000000	9,26	9,26	
Composição Auxiliar	88247	SINAPI	AUXILIAR DE ELETRICISTA COM ENCARGOS COMPLEMENTARES	SEDI - SERVIÇOS DIVERSOS	H	0,1050000	21,70	2,27	
Composição Auxiliar	88264	SINAPI	ELETRICISTA COM ENCARGOS COMPLEMENTARES	SEDI - SERVIÇOS DIVERSOS	H	0,1050000	26,34	2,76	



SECRETARIA DO DESENVOLVIMENTO ECONÔMICO



CONSTRUÇÃO DE UMA PONTE EM ESTRUTURA MISTA, DE CONCRETO ARMADO E PEDRA ARGAMASSADA, NO RIACHO JACARANDÁ, NA LOCALIDADE JACARANDÁ, NA ZONA RURAL DO MUNICÍPIO DE DOMINGOS MOURÃO - PI.

ENCARGOS SOCIAIS: ONERADO

B.D.I.: 25,00 %

SINAPI - 10/2024 - PIAUÍ | SBC - 12/2024 - TSA - TERESINA - PI | SICRO3 - 07/2024 - PIAUÍ | SETOP - 07/2024 - MINAS GERAIS - CENTRAL | SUDECAP - 07/2024 - MINAS GERAIS | CAEMA - 12/2019 - MARANHÃO

Composições Analíticas com Preço Unitário-Onerado									
Composições Principais									
Insumo	00002673	SINAPI	ELETRODUTO DE PVC RIGIDO ROSCAVEL DE 1/2 ", SEM LUVA	Material		M	1,0170000	4,16	4,23
				MO sem LS =>	3,69	LS =>	0,00	MO com LS =>	3,69
				Valor do BDI =>	2,31		Valor com BDI =>		11,57
	Código	Banco	Descrição	Tipo		Und	Quant.	Valor Unit	Total
Composição	91870	SINAPI	ELETRODUTO RÍGIDO ROSCÁVEL, PVC, DN 20 MM (1/2"), PARA CIRCUITOS TERMINAIS, INSTALADO EM PAREDE - FORNECIMENTO E INSTALAÇÃO. AF_03/2023	INEL - INSTALAÇÃO ELÉTRICA/ELETRIFICAÇÃO E ILUMINAÇÃO EXTERNA		M	1,0000000	12,05	12,05
Composição Auxiliar	88264	SINAPI	ELETRICISTA COM ENCARGOS COMPLEMENTARES	SEDI - SERVIÇOS DIVERSOS		H	0,1630000	26,34	4,29
Composição Auxiliar	88247	SINAPI	AUXILIAR DE ELETRICISTA COM ENCARGOS COMPLEMENTARES	SEDI - SERVIÇOS DIVERSOS		H	0,1630000	21,70	3,53
Insumo	00002673	SINAPI	ELETRODUTO DE PVC RIGIDO ROSCAVEL DE 1/2 ", SEM LUVA	Material		M	1,0170000	4,16	4,23
				MO sem LS =>	5,72	LS =>	0,00	MO com LS =>	5,72
				Valor do BDI =>	3,01		Valor com BDI =>		15,06
	Código	Banco	Descrição	Tipo		Und	Quant.	Valor Unit	Total
Composição	88267	SINAPI	ENCANADOR OU BOMBEIRO HIDRÁULICO COM ENCARGOS COMPLEMENTARES	SEDI - SERVIÇOS DIVERSOS		H	1,0000000	25,23	25,23
Composição Auxiliar	95335	SINAPI	CURSO DE CAPACITAÇÃO PARA ENCANADOR OU BOMBEIRO HIDRÁULICO (ENCARGOS COMPLEMENTARES) - HORISTA	SEDI - SERVIÇOS DIVERSOS		H	1,0000000	0,39	0,39
Insumo	00037370	SINAPI	ALIMENTACAO - HORISTA (COLETADO CAIXA - ENCARGOS COMPLEMENTARES)	Material		H	1,0000000	2,39	2,39
Insumo	00037372	SINAPI	EXAMES - HORISTA (COLETADO CAIXA - ENCARGOS COMPLEMENTARES)	Material		H	1,0000000	1,34	1,34
Insumo	00002696	SINAPI	ENCANADOR OU BOMBEIRO HIDRAULICO (HORISTA)	Mão de Obra		H	1,0000000	19,09	19,09
Insumo	00043461	SINAPI	FERRAMENTAS - FAMILIA ENCANADOR - HORISTA (ENCARGOS COMPLEMENTARES - COLETADO CAIXA)	Equipamento		H	1,0000000	0,31	0,31
Insumo	00043485	SINAPI	EPI - FAMILIA ENCANADOR - HORISTA (ENCARGOS COMPLEMENTARES - COLETADO CAIXA)	Equipamento		H	1,0000000	1,06	1,06
Insumo	00037371	SINAPI	TRANSPORTE - HORISTA (COLETADO CAIXA - ENCARGOS COMPLEMENTARES)	Serviços		H	1,0000000	0,61	0,61
Insumo	00037373	SINAPI	SEGURO - HORISTA (COLETADO CAIXA - ENCARGOS COMPLEMENTARES)	Taxas		H	1,0000000	0,04	0,04



<div><div></div><div>SECRETARIA DO DESENVOLVIMENTO ECONÔMICO</div><div></div></div>									
CONSTRUÇÃO DE UMA PONTE EM ESTRUTURA MISTA, DE CONCRETO ARMADO E PEDRA ARGAMASSADA, NO RIACHO JACARANDÁ, NA LOCALIDADE JACARANDÁ, NA ZONA RURAL DO MUNICÍPIO DE DOMINGOS MOURÃO - PI.									
ENCARGOS SOCIAIS: ONERADO									
B.D.I.: 25,00 %									
SINAPI - 10/2024 - PIAUÍ   SBC - 12/2024 - TSA - TERESINA - PI   SICRO3 - 07/2024 - PIAUÍ   SETOP - 07/2024 - MINAS GERAIS - CENTRAL   SUDECAP - 07/2024 - MINAS GERAIS   CAEMA - 12/2019 - MARANHÃO									
Composições Analíticas com Preço Unitário-Onerado									
Composições Principais									
				MO sem LS =>	19,48	LS =>	0,00	MO com LS =>	19,48
				Valor do BDI =>	6,30		Valor com BDI =>		31,53
	Código	Banco	Descrição	Tipo		Und	Quant.	Valor Unit	Total
Composição	90776	SINAPI	ENCARREGADO GERAL COM ENCARGOS COMPLEMENTARES	SEDI - SERVIÇOS DIVERSOS		H	1,0000000	33,38	33,38
Composição Auxiliar	95401	SINAPI	CURSO DE CAPACITAÇÃO PARA ENCARREGADO GERAL (ENCARGOS COMPLEMENTARES) - HORISTA	SEDI - SERVIÇOS DIVERSOS		H	1,0000000	0,73	0,73
Insumo	00004083	SINAPI	ENCARREGADO GERAL DE OBRAS (HORISTA)	Mão de Obra		H	1,0000000	29,92	29,92
Insumo	00043463	SINAPI	FERRAMENTAS - FAMILIA ENCARREGADO GERAL - HORISTA (ENCARGOS COMPLEMENTARES - COLETADO CAIXA)	Equipamento		H	1,0000000	0,10	0,10
Insumo	00037373	SINAPI	SEGURO - HORISTA (COLETADO CAIXA - ENCARGOS COMPLEMENTARES)	Taxas		H	1,0000000	0,04	0,04
Insumo	00037372	SINAPI	EXAMES - HORISTA (COLETADO CAIXA - ENCARGOS COMPLEMENTARES)	Material		H	1,0000000	1,34	1,34
Insumo	00043487	SINAPI	EPI - FAMILIA ENCARREGADO GERAL - HORISTA (ENCARGOS COMPLEMENTARES - COLETADO CAIXA)	Equipamento		H	1,0000000	1,25	1,25
				MO sem LS =>	30,65	LS =>	0,00	MO com LS =>	30,65
				Valor do BDI =>	8,34		Valor com BDI =>		41,72
	Código	Banco	Descrição	Tipo		Und	Quant.	Valor Unit	Total
Composição	90777	SINAPI	ENGENHEIRO CIVIL DE OBRA JUNIOR COM ENCARGOS COMPLEMENTARES	SEDI - SERVIÇOS DIVERSOS		H	1,0000000	121,14	121,14
Composição Auxiliar	95402	SINAPI	CURSO DE CAPACITAÇÃO PARA ENGENHEIRO CIVIL DE OBRA JÚNIOR (ENCARGOS COMPLEMENTARES) - HORISTA	SEDI - SERVIÇOS DIVERSOS		H	1,0000000	1,98	1,98
Insumo	00043462	SINAPI	FERRAMENTAS - FAMILIA ENGENHEIRO CIVIL - HORISTA (ENCARGOS COMPLEMENTARES - COLETADO CAIXA)	Equipamento		H	1,0000000	0,01	0,01
Insumo	00002706	SINAPI	ENGENHEIRO CIVIL DE OBRA JUNIOR (HORISTA)	Mão de Obra		H	1,0000000	117,03	117,03
Insumo	00037373	SINAPI	SEGURO - HORISTA (COLETADO CAIXA - ENCARGOS COMPLEMENTARES)	Taxas		H	1,0000000	0,04	0,04
Insumo	00037372	SINAPI	EXAMES - HORISTA (COLETADO CAIXA - ENCARGOS COMPLEMENTARES)	Material		H	1,0000000	1,34	1,34
Insumo	00043486	SINAPI	EPI - FAMILIA ENGENHEIRO CIVIL - HORISTA (ENCARGOS COMPLEMENTARES - COLETADO CAIXA)	Equipamento		H	1,0000000	0,74	0,74





SECRETARIA DO DESENVOLVIMENTO ECONÔMICO





CONSTRUÇÃO DE UMA PONTE EM ESTRUTURA MISTA, DE CONCRETO ARMADO E PEDRA ARGAMASSADA, NO RIACHO JACARANDÁ, NA LOCALIDADE JACARANDÁ, NA ZONA RURAL DO MUNICÍPIO DE DOMINGOS MOURÃO - PI.

ENCARGOS SOCIAIS: ONERADO

B.D.I.: 25,00 %

SINAPI - 10/2024 - PIAUÍ | SBC - 12/2024 - TSA - TERESINA - PI | SICRO3 - 07/2024 - PIAUÍ | SETOP - 07/2024 - MINAS GERAIS - CENTRAL | SUDECAP - 07/2024 - MINAS GERAIS | CAEMA - 12/2019 - MARANHÃO

Composições Analíticas com Preço Unitário-Onerado									
Composições Principais									
				MO sem LS =>	119,01	LS =>	0,00	MO com LS =>	119,01
				Valor do BDI =>	30,28		Valor com BDI =>		151,42
	Código	Banco	Descrição	Tipo		Und	Quant.	Valor Unit	Total
Composição	90778	SINAPI	ENGENHEIRO CIVIL DE OBRA PLENO COM ENCARGOS COMPLEMENTARES	SEDI - SERVIÇOS DIVERSOS		H	1,0000000	121,36	121,36
Composição Auxiliar	95403	SINAPI	CURSO DE CAPACITAÇÃO PARA ENGENHEIRO CIVIL DE OBRA PLENO (ENCARGOS COMPLEMENTARES) - HORISTA	SEDI - SERVIÇOS DIVERSOS		H	1,0000000	1,99	1,99
Insumo	00002707	SINAPI	ENGENHEIRO CIVIL DE OBRA PLENO (HORISTA)	Mão de Obra		H	1,0000000	117,24	117,24
Insumo	00043462	SINAPI	FERRAMENTAS - FAMÍLIA ENGENHEIRO CIVIL - HORISTA (ENCARGOS COMPLEMENTARES - COLETADO CAIXA)	Equipamento		H	1,0000000	0,01	0,01
Insumo	00037372	SINAPI	EXAMES - HORISTA (COLETADO CAIXA - ENCARGOS COMPLEMENTARES)	Material		H	1,0000000	1,34	1,34
Insumo	00037373	SINAPI	SEGURO - HORISTA (COLETADO CAIXA - ENCARGOS COMPLEMENTARES)	Taxas		H	1,0000000	0,04	0,04
Insumo	00043486	SINAPI	EPI - FAMÍLIA ENGENHEIRO CIVIL - HORISTA (ENCARGOS COMPLEMENTARES - COLETADO CAIXA)	Equipamento		H	1,0000000	0,74	0,74
				MO sem LS =>	119,23	LS =>	0,00	MO com LS =>	119,23
				Valor do BDI =>	30,34		Valor com BDI =>		151,70
	Código	Banco	Descrição	Tipo		Und	Quant.	Valor Unit	Total
Composição	88908	SINAPI	ESCAVADEIRA HIDRÁULICA SOBRE ESTEIRAS, CAÇAMBA 1,20 M3, PESO OPERACIONAL 21 T, POTÊNCIA BRUTA 155 HP - CHI DIURNO. AF_06/2014	CHOR - CUSTOS HORÁRIOS DE MÁQUINAS E EQUIPAMENTOS		CHI	1,0000000	99,23	99,23
Composição Auxiliar	88294	SINAPI	OPERADOR DE ESCAVADEIRA COM ENCARGOS COMPLEMENTARES	SEDI - SERVIÇOS DIVERSOS		H	1,0000000	32,92	32,92
Composição Auxiliar	88900	SINAPI	ESCAVADEIRA HIDRÁULICA SOBRE ESTEIRAS, CAÇAMBA 1,20 M3, PESO OPERACIONAL 21 T, POTÊNCIA BRUTA 155 HP - DEPRECIAÇÃO. AF_06/2014	CHOR - CUSTOS HORÁRIOS DE MÁQUINAS E EQUIPAMENTOS		H	1,0000000	52,45	52,45
Composição Auxiliar	88902	SINAPI	ESCAVADEIRA HIDRÁULICA SOBRE ESTEIRAS, CAÇAMBA 1,20 M3, PESO OPERACIONAL 21 T, POTÊNCIA BRUTA 155 HP - JUROS. AF_06/2014	CHOR - CUSTOS HORÁRIOS DE MÁQUINAS E EQUIPAMENTOS		H	1,0000000	13,86	13,86
				MO sem LS =>	27,67	LS =>	0,00	MO com LS =>	27,67
				Valor do BDI =>	24,80		Valor com BDI =>		124,03

<div><div></div><div>SECRETARIA DO DESENVOLVIMENTO ECONÔMICO</div><div></div></div>									
CONSTRUÇÃO DE UMA PONTE EM ESTRUTURA MISTA, DE CONCRETO ARMADO E PEDRA ARGAMASSADA, NO RIACHO JACARANDÁ, NA LOCALIDADE JACARANDÁ, NA ZONA RURAL DO MUNICÍPIO DE DOMINGOS MOURÃO - PI.									
ENCARGOS SOCIAIS: ONERADO									
B.D.I.: 25,00 %									
SINAPI - 10/2024 - PIAUÍ   SBC - 12/2024 - TSA - TERESINA - PI   SICRO3 - 07/2024 - PIAUÍ   SETOP - 07/2024 - MINAS GERAIS - CENTRAL   SUDECAP - 07/2024 - MINAS GERAIS   CAEMA - 12/2019 - MARANHÃO									
Composições Analíticas com Preço Unitário-Onerado									
Composições Principais									
	Código	Banco	Descrição	Tipo		Und	Quant.	Valor Unit	Total
Composição	88907	SINAPI	ESCAVADEIRA HIDRÁULICA SOBRE ESTEIRAS, CAÇAMBA 1,20 M3, PESO OPERACIONAL 21 T, POTÊNCIA BRUTA 155 HP - CHP DIURNO. AF_06/2014	CHOR - CUSTOS HORÁRIOS DE MÁQUINAS E EQUIPAMENTOS		CHP	1,0000000	254,21	254,21
Composição Auxiliar	88294	SINAPI	OPERADOR DE ESCAVADEIRA COM ENCARGOS COMPLEMENTARES	SEDI - SERVIÇOS DIVERSOS		H	1,0000000	32,92	32,92
Composição Auxiliar	88903	SINAPI	ESCAVADEIRA HIDRÁULICA SOBRE ESTEIRAS, CAÇAMBA 1,20 M3, PESO OPERACIONAL 21 T, POTÊNCIA BRUTA 155 HP - MANUTENÇÃO. AF_06/2014	CHOR - CUSTOS HORÁRIOS DE MÁQUINAS E EQUIPAMENTOS		H	1,0000000	65,56	65,56
Composição Auxiliar	88902	SINAPI	ESCAVADEIRA HIDRÁULICA SOBRE ESTEIRAS, CAÇAMBA 1,20 M3, PESO OPERACIONAL 21 T, POTÊNCIA BRUTA 155 HP - JUROS. AF_06/2014	CHOR - CUSTOS HORÁRIOS DE MÁQUINAS E EQUIPAMENTOS		H	1,0000000	13,86	13,86
Composição Auxiliar	88900	SINAPI	ESCAVADEIRA HIDRÁULICA SOBRE ESTEIRAS, CAÇAMBA 1,20 M3, PESO OPERACIONAL 21 T, POTÊNCIA BRUTA 155 HP - DEPRECIAÇÃO. AF_06/2014	CHOR - CUSTOS HORÁRIOS DE MÁQUINAS E EQUIPAMENTOS		H	1,0000000	52,45	52,45
Composição Auxiliar	88904	SINAPI	ESCAVADEIRA HIDRÁULICA SOBRE ESTEIRAS, CAÇAMBA 1,20 M3, PESO OPERACIONAL 21 T, POTÊNCIA BRUTA 155 HP - MATERIAIS NA OPERAÇÃO. AF_06/2014	CHOR - CUSTOS HORÁRIOS DE MÁQUINAS E EQUIPAMENTOS		H	1,0000000	89,42	89,42
				MO sem LS =>	27,67	LS =>	0,00	MO com LS =>	27,67
				Valor do BDI =>	63,55		Valor com BDI =>		317,76
	Código	Banco	Descrição	Tipo		Und	Quant.	Valor Unit	Total
Composição	88900	SINAPI	ESCAVADEIRA HIDRÁULICA SOBRE ESTEIRAS, CAÇAMBA 1,20 M3, PESO OPERACIONAL 21 T, POTÊNCIA BRUTA 155 HP - DEPRECIAÇÃO. AF_06/2014	CHOR - CUSTOS HORÁRIOS DE MÁQUINAS E EQUIPAMENTOS		H	1,0000000	52,45	52,45
Insumo	00014525	SINAPI	ESCAVADEIRA HIDRAULICA SOBRE ESTEIRAS COM CACAMBA DE 1,20 M3, PESO OPERACIONAL 21 T, POTENCIA BRUTA 155 HP	Equipamento		UN	0,0000560	936.675,80	52,45
				MO sem LS =>	0,00	LS =>	0,00	MO com LS =>	0,00
				Valor do BDI =>	13,11		Valor com BDI =>		65,56
	Código	Banco	Descrição	Tipo		Und	Quant.	Valor Unit	Total
Composição	88902	SINAPI	ESCAVADEIRA HIDRÁULICA SOBRE ESTEIRAS, CAÇAMBA 1,20 M3, PESO OPERACIONAL 21 T, POTÊNCIA BRUTA 155 HP - JUROS. AF_06/2014	CHOR - CUSTOS HORÁRIOS DE MÁQUINAS E EQUIPAMENTOS		H	1,0000000	13,86	13,86



SECRETARIA DO DESENVOLVIMENTO ECONÔMICO



CONSTRUÇÃO DE UMA PONTE EM ESTRUTURA MISTA, DE CONCRETO ARMADO E PEDRA ARGAMASSADA, NO RIACHO JACARANDÁ, NA LOCALIDADE JACARANDÁ, NA ZONA RURAL DO MUNICÍPIO DE DOMINGOS MOURÃO - PI.

ENCARGOS SOCIAIS: ONERADO

B.D.I.: 25,00 %

SINAPI - 10/2024 - PIAUÍ | SBC - 12/2024 - TSA - TERESINA - PI | SICRO3 - 07/2024 - PIAUÍ | SETOP - 07/2024 - MINAS GERAIS - CENTRAL | SUDECAP - 07/2024 - MINAS GERAIS | CAEMA - 12/2019 - MARANHÃO

Composições Analíticas com Preço Unitário-Onerado									
Composições Principais									
Insumo	00014525	SINAPI	ESCAVADEIRA HIDRAULICA SOBRE ESTEIRAS COM CACAMBA DE 1,20 M3, PESO OPERACIONAL 21 T, POTENCIA BRUTA 155 HP	Equipamento		UN	0,0000148	936.675,80	13,86
				MO sem LS =>	0,00	LS =>	0,00	MO com LS =>	0,00
				Valor do BDI =>	3,46		Valor com BDI =>		17,32
	Código	Banco	Descrição	Tipo		Und	Quant.	Valor Unit	Total
Composição	88903	SINAPI	ESCAVADEIRA HIDRÁULICA SOBRE ESTEIRAS, CAÇAMBA 1,20 M3, PESO OPERACIONAL 21 T, POTÊNCIA BRUTA 155 HP - MANUTENÇÃO. AF_06/2014	CHOR - CUSTOS HORÁRIOS DE MÁQUINAS E EQUIPAMENTOS		H	1,0000000	65,56	65,56
Insumo	00014525	SINAPI	ESCAVADEIRA HIDRAULICA SOBRE ESTEIRAS COM CACAMBA DE 1,20 M3, PESO OPERACIONAL 21 T, POTENCIA BRUTA 155 HP	Equipamento		UN	0,0000700	936.675,80	65,56
				MO sem LS =>	0,00	LS =>	0,00	MO com LS =>	0,00
				Valor do BDI =>	16,39		Valor com BDI =>		81,95
	Código	Banco	Descrição	Tipo		Und	Quant.	Valor Unit	Total
Composição	88904	SINAPI	ESCAVADEIRA HIDRÁULICA SOBRE ESTEIRAS, CAÇAMBA 1,20 M3, PESO OPERACIONAL 21 T, POTÊNCIA BRUTA 155 HP - MATERIAIS NA OPERAÇÃO. AF_06/2014	CHOR - CUSTOS HORÁRIOS DE MÁQUINAS E EQUIPAMENTOS		H	1,0000000	89,42	89,42
Insumo	00004221	SINAPI	OLEO DIESEL COMBUSTIVEL COMUM METROPOLITANO S-10 OU S-500	Material		L	15,0300000	5,95	89,42
				MO sem LS =>	0,00	LS =>	0,00	MO com LS =>	0,00
				Valor do BDI =>	22,35		Valor com BDI =>		111,77
	Código	Banco	Descrição	Tipo		Und	Quant.	Valor Unit	Total
Composição	93358	SINAPI	ESCAVAÇÃO MANUAL DE VALA. AF_09/2024	MOVT - MOVIMENTO DE		m³	1,0000000	81,64	81,64
Composição Auxiliar	88316	SINAPI	SERVENTE COM ENCARGOS COMPLEMENTARES	SEDI - SERVIÇOS DIVERSOS		H	3,9557667	20,64	81,64
				MO sem LS =>	56,64	LS =>	0,00	MO com LS =>	56,64
				Valor do BDI =>	20,41		Valor com BDI =>		102,05
	Código	Banco	Descrição	Tipo		Und	Quant.	Valor Unit	Total
Composição	92272	SINAPI	FABRICAÇÃO DE ESCORAS DE VIGA DO TIPO GARFO, EM MADEIRA. AF_09/2020	FUES - FUNDAÇÕES E ESTRUTURAS		M	1,0000000	44,53	44,53



SECRETARIA DO DESENVOLVIMENTO ECONÔMICO



CONSTRUÇÃO DE UMA PONTE EM ESTRUTURA MISTA, DE CONCRETO ARMADO E PEDRA ARGAMASSADA, NO RIACHO JACARANDÁ, NA LOCALIDADE JACARANDÁ, NA ZONA RURAL DO MUNICÍPIO DE DOMINGOS MOURÃO - PI.

ENCARGOS SOCIAIS: ONERADO

B.D.I.: 25,00 %

SINAPI - 10/2024 - PIAUÍ | SBC - 12/2024 - TSA - TERESINA - PI | SICRO3 - 07/2024 - PIAUÍ | SETOP - 07/2024 - MINAS GERAIS - CENTRAL | SUDECAP - 07/2024 - MINAS GERAIS | CAEMA - 12/2019 - MARANHÃO

Composições Analíticas com Preço Unitário-Onerado									
Composições Principais									
Composição Auxiliar	88239	SINAPI	AJUDANTE DE CARPINTEIRO COM ENCARGOS COMPLEMENTARES	SEDI - SERVIÇOS DIVERSOS	H	0,0320000	21,19	0,67	
Composição Auxiliar	88262	SINAPI	CARPINTEIRO DE FORMAS COM ENCARGOS COMPLEMENTARES	SEDI - SERVIÇOS DIVERSOS	H	0,0830000	25,64	2,12	
Composição Auxiliar	91693	SINAPI	SERRA CIRCULAR DE BANCADA COM MOTOR ELÉTRICO POTÊNCIA DE 5HP, COM COIFA PARA DISCO 10" - CHI DIURNO. AF_08/2015	CHOR - CUSTOS HORÁRIOS DE MÁQUINAS E EQUIPAMENTOS	CHI	0,0880000	29,59	2,60	
Composição Auxiliar	91692	SINAPI	SERRA CIRCULAR DE BANCADA COM MOTOR ELÉTRICO POTÊNCIA DE 5HP, COM COIFA PARA DISCO 10" - CHP DIURNO. AF_08/2015	CHOR - CUSTOS HORÁRIOS DE MÁQUINAS E EQUIPAMENTOS	CHP	0,0220000	31,16	0,68	
Insumo	00005068	SINAPI	PREGO DE ACO POLIDO COM CABECA 17 X 21 (2 X 11)	Material	KG	0,0120000	20,34	0,24	
Insumo	00001345	SINAPI	CHAPA/PAINEL DE MADEIRA COMPENSADA PLASTIFICADA (MADEIRITE PLASTIFICADO) PARA FORMA DE CONCRETO, DE 2200 X 1100 MM, E = *17* MM	Material	M²	0,1360000	105,50	14,34	
Insumo	00004491	SINAPI	PONTALETE *7,5 X 7,5* CM EM PINUS, MISTA OU EQUIVALENTE DA REGIAO - BRUTA	Material	M	2,3420000	10,20	23,88	
				MO sem LS =>	4,72	LS =>	0,00	MO com LS =>	4,72
				Valor do BDI =>	11,13		Valor com BDI =>		55,66
	Código	Banco	Descrição	Tipo	Und	Quant.	Valor Unit	Total	
Composição	92268	SINAPI	FABRICAÇÃO DE FÔRMA PARA LAJES, EM CHAPA DE MADEIRA COMPENSADA PLASTIFICADA, E = 18 MM. AF_09/2020	FUES - FUNDAÇÕES E ESTRUTURAS	m²	1,0000000	111,79	111,79	
Composição Auxiliar	91692	SINAPI	SERRA CIRCULAR DE BANCADA COM MOTOR ELÉTRICO POTÊNCIA DE 5HP, COM COIFA PARA DISCO 10" - CHP DIURNO. AF_08/2015	CHOR - CUSTOS HORÁRIOS DE MÁQUINAS E EQUIPAMENTOS	CHP	0,0050000	31,16	0,15	
Composição Auxiliar	88239	SINAPI	AJUDANTE DE CARPINTEIRO COM ENCARGOS COMPLEMENTARES	SEDI - SERVIÇOS DIVERSOS	H	0,0050000	21,19	0,10	
Composição Auxiliar	91693	SINAPI	SERRA CIRCULAR DE BANCADA COM MOTOR ELÉTRICO POTÊNCIA DE 5HP, COM COIFA PARA DISCO 10" - CHI DIURNO. AF_08/2015	CHOR - CUSTOS HORÁRIOS DE MÁQUINAS E EQUIPAMENTOS	CHI	0,0220000	29,59	0,65	
Composição Auxiliar	88262	SINAPI	CARPINTEIRO DE FORMAS COM ENCARGOS COMPLEMENTARES	SEDI - SERVIÇOS DIVERSOS	H	0,0050000	25,64	0,12	
Insumo	00001345	SINAPI	CHAPA/PAINEL DE MADEIRA COMPENSADA PLASTIFICADA (MADEIRITE PLASTIFICADO) PARA FORMA DE CONCRETO, DE 2200 X 1100 MM, E = *17* MM	Material	M²	1,0500000	105,50	110,77	
				MO sem LS =>	0,81	LS =>	0,00	MO com LS =>	0,81





SECRETARIA DO DESENVOLVIMENTO ECONÔMICO



CONSTRUÇÃO DE UMA PONTE EM ESTRUTURA MISTA, DE CONCRETO ARMADO E PEDRA ARGAMASSADA, NO RIACHO JACARANDÁ, NA LOCALIDADE JACARANDÁ, NA ZONA RURAL DO MUNICÍPIO DE DOMINGOS MOURÃO - PI.

ENCARGOS SOCIAIS: ONERADO

B.D.I.: 25,00 %

SINAPI - 10/2024 - PIAUÍ | SBC - 12/2024 - TSA - TERESINA - PI | SICRO3 - 07/2024 - PIAUÍ | SETOP - 07/2024 - MINAS GERAIS - CENTRAL | SUDECAP - 07/2024 - MINAS GERAIS | CAEMA - 12/2019 - MARANHÃO

Composições Analíticas com Preço Unitário-Onerado									
Composições Principais									
				Valor do BDI =>	27,94		Valor com BDI =>	139,73	
	Código	Banco	Descrição	Tipo		Und	Quant.	Valor Unit	Total
Composição	92267	SINAPI	FABRICAÇÃO DE FÔRMA PARA LAJES, EM CHAPA DE MADEIRA COMPENSADA RESINADA, E = 17 MM. AF_09/2020	FUES - FUNDAÇÕES E ESTRUTURAS		m²	1,0000000	66,43	66,43
Composição Auxiliar	91693	SINAPI	SERRA CIRCULAR DE BANCADA COM MOTOR ELÉTRICO POTÊNCIA DE 5HP, COM COIFA PARA DISCO 10" - CHI DIURNO. AF_08/2015	CHOR - CUSTOS HORÁRIOS DE MÁQUINAS E EQUIPAMENTOS		CHI	0,0220000	29,59	0,65
Composição Auxiliar	88262	SINAPI	CARPINTEIRO DE FORMAS COM ENCARGOS COMPLEMENTARES	SEDI - SERVIÇOS DIVERSOS		H	0,0050000	25,64	0,12
Composição Auxiliar	91692	SINAPI	SERRA CIRCULAR DE BANCADA COM MOTOR ELÉTRICO POTÊNCIA DE 5HP, COM COIFA PARA DISCO 10" - CHP DIURNO. AF_08/2015	CHOR - CUSTOS HORÁRIOS DE MÁQUINAS E EQUIPAMENTOS		CHP	0,0050000	31,16	0,15
Composição Auxiliar	88239	SINAPI	AJUDANTE DE CARPINTEIRO COM ENCARGOS COMPLEMENTARES	SEDI - SERVIÇOS DIVERSOS		H	0,0050000	21,19	0,10
Insumo	00001358	SINAPI	CHAPA/PAINEL DE MADEIRA COMPENSADA RESINADA (MADEIRITE RESINADO ROSA) PARA FORMA DE CONCRETO, DE 2200 X 1100 MM, E = 17 MM	Material		M²	1,0500000	62,30	65,41
				MO sem LS =>	0,81	LS =>	0,00	MO com LS =>	0,81
				Valor do BDI =>	16,60		Valor com BDI =>	83,03	
	Código	Banco	Descrição	Tipo		Und	Quant.	Valor Unit	Total
Composição	92264	SINAPI	FABRICAÇÃO DE FÔRMA PARA PILARES E ESTRUTURAS SIMILARES, EM CHAPA DE MADEIRA COMPENSADA PLASTIFICADA, E = 18 MM. AF_09/2020	FUES - FUNDAÇÕES E ESTRUTURAS		m²	1,0000000	246,72	246,72
Composição Auxiliar	88239	SINAPI	AJUDANTE DE CARPINTEIRO COM ENCARGOS COMPLEMENTARES	SEDI - SERVIÇOS DIVERSOS		H	0,2500000	21,19	5,29
Composição Auxiliar	91693	SINAPI	SERRA CIRCULAR DE BANCADA COM MOTOR ELÉTRICO POTÊNCIA DE 5HP, COM COIFA PARA DISCO 10" - CHI DIURNO. AF_08/2015	CHOR - CUSTOS HORÁRIOS DE MÁQUINAS E EQUIPAMENTOS		CHI	0,2550000	29,59	7,54
Composição Auxiliar	91692	SINAPI	SERRA CIRCULAR DE BANCADA COM MOTOR ELÉTRICO POTÊNCIA DE 5HP, COM COIFA PARA DISCO 10" - CHP DIURNO. AF_08/2015	CHOR - CUSTOS HORÁRIOS DE MÁQUINAS E EQUIPAMENTOS		CHP	0,0630000	31,16	1,96
Composição Auxiliar	88262	SINAPI	CARPINTEIRO DE FORMAS COM ENCARGOS COMPLEMENTARES	SEDI - SERVIÇOS DIVERSOS		H	1,1800000	25,64	30,25



SECRETARIA DO DESENVOLVIMENTO ECONÔMICO



CONSTRUÇÃO DE UMA PONTE EM ESTRUTURA MISTA, DE CONCRETO ARMADO E PEDRA ARGAMASSADA, NO RIACHO JACARANDÁ, NA LOCALIDADE JACARANDÁ, NA ZONA RURAL DO MUNICÍPIO DE DOMINGOS MOURÃO - PI.

ENCARGOS SOCIAIS: ONERADO

B.D.I.: 25,00 %

SINAPI - 10/2024 - PIAUÍ | SBC - 12/2024 - TSA - TERESINA - PI | SICRO3 - 07/2024 - PIAUÍ | SETOP - 07/2024 - MINAS GERAIS - CENTRAL | SUDECAP - 07/2024 - MINAS GERAIS | CAEMA - 12/2019 - MARANHÃO

Composições Analíticas com Preço Unitário-Onerado									
Composições Principais									
Insumo	00001345	SINAPI	CHAPA/PAINEL DE MADEIRA COMPENSADA PLASTIFICADA (MADEIRITE PLASTIFICADO) PARA FORMA DE CONCRETO, DE 2200 X 1100 MM, E = *17* MM	Material	M²	1,3360000	105,50	140,94	
Insumo	00005068	SINAPI	PREGO DE ACO POLIDO COM CABECA 17 X 21 (2 X 11)	Material	KG	0,2080000	20,34	4,23	
Insumo	00004517	SINAPI	SARRAFO *2,5 X 7,5* CM EM PINUS, MISTA OU EQUIVALENTE DA REGIAO - BRUTA	Material	M	9,2370000	3,57	32,97	
Insumo	00004491	SINAPI	PONTALETE *7,5 X 7,5* CM EM PINUS, MISTA OU EQUIVALENTE DA REGIAO - BRUTA	Material	M	2,3080000	10,20	23,54	
				MO sem LS =>	34,23	LS =>	0,00	MO com LS =>	34,23
				Valor do BDI =>	61,68		Valor com BDI =>		308,40
	Código	Banco	Descrição	Tipo	Und	Quant.	Valor Unit	Total	
Composição	92263	SINAPI	FABRICAÇÃO DE FÔRMA PARA PILARES E ESTRUTURAS SIMILARES, EM CHAPA DE MADEIRA COMPENSADA RESINADA, E = 17 MM. AF_09/2020	FUES - FUNDAÇÕES E ESTRUTURAS	m²	1,0000000	189,01	189,01	
Composição Auxiliar	88239	SINAPI	AJUDANTE DE CARPINTEIRO COM ENCARGOS COMPLEMENTARES	SEDI - SERVIÇOS DIVERSOS	H	0,2500000	21,19	5,29	
Composição Auxiliar	88262	SINAPI	CARPINTEIRO DE FORMAS COM ENCARGOS COMPLEMENTARES	SEDI - SERVIÇOS DIVERSOS	H	1,1800000	25,64	30,25	
Composição Auxiliar	91693	SINAPI	SERRA CIRCULAR DE BANCADA COM MOTOR ELÉTRICO POTÊNCIA DE 5HP, COM COIFA PARA DISCO 10" - CHI DIURNO. AF_08/2015	CHOR - CUSTOS HORÁRIOS DE MÁQUINAS E EQUIPAMENTOS	CHI	0,2550000	29,59	7,54	
Composição Auxiliar	91692	SINAPI	SERRA CIRCULAR DE BANCADA COM MOTOR ELÉTRICO POTÊNCIA DE 5HP, COM COIFA PARA DISCO 10" - CHP DIURNO. AF_08/2015	CHOR - CUSTOS HORÁRIOS DE MÁQUINAS E EQUIPAMENTOS	CHP	0,0630000	31,16	1,96	
Insumo	00004491	SINAPI	PONTALETE *7,5 X 7,5* CM EM PINUS, MISTA OU EQUIVALENTE DA REGIAO - BRUTA	Material	M	2,3080000	10,20	23,54	
Insumo	00004517	SINAPI	SARRAFO *2,5 X 7,5* CM EM PINUS, MISTA OU EQUIVALENTE DA REGIAO - BRUTA	Material	M	9,2370000	3,57	32,97	
Insumo	00005068	SINAPI	PREGO DE ACO POLIDO COM CABECA 17 X 21 (2 X 11)	Material	KG	0,2080000	20,34	4,23	
Insumo	00001358	SINAPI	CHAPA/PAINEL DE MADEIRA COMPENSADA RESINADA (MADEIRITE RESINADO ROSA) PARA FORMA DE CONCRETO, DE 2200 X 1100 MM, E = 17 MM	Material	M²	1,3360000	62,30	83,23	
				MO sem LS =>	34,23	LS =>	0,00	MO com LS =>	34,23
				Valor do BDI =>	47,25		Valor com BDI =>		236,26



SECRETARIA DO DESENVOLVIMENTO ECONÔMICO



CONSTRUÇÃO DE UMA PONTE EM ESTRUTURA MISTA, DE CONCRETO ARMADO E PEDRA ARGAMASSADA, NO RIACHO JACARANDÁ, NA LOCALIDADE JACARANDÁ, NA ZONA RURAL DO MUNICÍPIO DE DOMINGOS MOURÃO - PI.

ENCARGOS SOCIAIS: ONERADO

B.D.I.: 25,00 %

SINAPI - 10/2024 - PIAUÍ | SBC - 12/2024 - TSA - TERESINA - PI | SICRO3 - 07/2024 - PIAUÍ | SETOP - 07/2024 - MINAS GERAIS - CENTRAL | SUDECAP - 07/2024 - MINAS GERAIS | CAEMA - 12/2019 - MARANHÃO

Composições Analíticas com Preço Unitário-Onerado

Composições Principais

	Código	Banco	Descrição	Tipo		Und	Quant.	Valor Unit	Total
Composição	92265	SINAPI	FABRICAÇÃO DE FÔRMA PARA VIGAS, EM CHAPA DE MADEIRA COMPENSADA RESINADA, E = 17 MM. AF_09/2020	FUES - FUNDAÇÕES E ESTRUTURAS		m²	1,0000000	137,31	137,31
Composição Auxiliar	91692	SINAPI	SERRA CIRCULAR DE BANCADA COM MOTOR ELÉTRICO POTÊNCIA DE 5HP, COM COIFA PARA DISCO 10" - CHP DIURNO. AF_08/2015	CHOR - CUSTOS HORÁRIOS DE MÁQUINAS E EQUIPAMENTOS		CHP	0,0500000	31,16	1,55
Composição Auxiliar	91693	SINAPI	SERRA CIRCULAR DE BANCADA COM MOTOR ELÉTRICO POTÊNCIA DE 5HP, COM COIFA PARA DISCO 10" - CHI DIURNO. AF_08/2015	CHOR - CUSTOS HORÁRIOS DE MÁQUINAS E EQUIPAMENTOS		CHI	0,2370000	29,59	7,01
Composição Auxiliar	88239	SINAPI	AJUDANTE DE CARPINTEIRO COM ENCARGOS COMPLEMENTARES	SEDI - SERVIÇOS DIVERSOS		H	0,2020000	21,19	4,28
Composição Auxiliar	88262	SINAPI	CARPINTEIRO DE FORMAS COM ENCARGOS COMPLEMENTARES	SEDI - SERVIÇOS DIVERSOS		H	0,9110000	25,64	23,35
Insumo	00005068	SINAPI	PREGO DE ACO POLIDO COM CABECA 17 X 21 (2 X 11)	Material		KG	0,1590000	20,34	3,23
Insumo	00001358	SINAPI	CHAPA/PAINEL DE MADEIRA COMPENSADA RESINADA (MADEIRITE RESINADO ROSA) PARA FORMA DE CONCRETO, DE 2200 X 1100 MM, E = 17 MM	Material		M²	1,1460000	62,30	71,39
Insumo	00004517	SINAPI	SARRAFO *2,5 X 7,5* CM EM PINUS, MISTA OU EQUIVALENTE DA REGIAO - BRUTA	Material		M	6,9520000	3,57	24,81
Insumo	00004491	SINAPI	PONTALETE *7,5 X 7,5* CM EM PINUS, MISTA OU EQUIVALENTE DA REGIAO - BRUTA	Material		M	0,1660000	10,20	1,69
				MO sem LS =>	27,55	LS =>	0,00	MO com LS =>	27,55
				Valor do BDI =>	34,32			Valor com BDI =>	171,63
	Código	Banco	Descrição	Tipo		Und	Quant.	Valor Unit	Total
Composição	96539	SINAPI	FABRICAÇÃO, MONTAGEM E DESMONTAGEM DE FÔRMA PARA VIGA BALDRAME, EM CHAPA DE MADEIRA COMPENSADA RESINADA, E=17 MM, 2 UTILIZAÇÕES. AF_01/2024	FUES - FUNDAÇÕES E ESTRUTURAS		m²	1,0000000	135,59	135,59
Composição Auxiliar	91693	SINAPI	SERRA CIRCULAR DE BANCADA COM MOTOR ELÉTRICO POTÊNCIA DE 5HP, COM COIFA PARA DISCO 10" - CHI DIURNO. AF_08/2015	CHOR - CUSTOS HORÁRIOS DE MÁQUINAS E EQUIPAMENTOS		CHI	0,1060000	29,59	3,13
Composição Auxiliar	88239	SINAPI	AJUDANTE DE CARPINTEIRO COM ENCARGOS COMPLEMENTARES	SEDI - SERVIÇOS DIVERSOS		H	0,7730000	21,19	16,37
Composição Auxiliar	88262	SINAPI	CARPINTEIRO DE FORMAS COM ENCARGOS COMPLEMENTARES	SEDI - SERVIÇOS DIVERSOS		H	1,9090000	25,64	48,94





SECRETARIA DO DESENVOLVIMENTO ECONÔMICO



CONSTRUÇÃO DE UMA PONTE EM ESTRUTURA MISTA, DE CONCRETO ARMADO E PEDRA ARGAMASSADA, NO RIACHO JACARANDÁ, NA LOCALIDADE JACARANDÁ, NA ZONA RURAL DO MUNICÍPIO DE DOMINGOS MOURÃO - PI.

ENCARGOS SOCIAIS: ONERADO

B.D.I.: 25,00 %

SINAPI - 10/2024 - PIAUÍ | SBC - 12/2024 - TSA - TERESINA - PI | SICRO3 - 07/2024 - PIAUÍ | SETOP - 07/2024 - MINAS GERAIS - CENTRAL | SUDECAP - 07/2024 - MINAS GERAIS | CAEMA - 12/2019 - MARANHÃO

Composições Analíticas com Preço Unitário-Onerado

Composições Principais

Composição Auxiliar	91692	SINAPI	SERRA CIRCULAR DE BANCADA COM MOTOR ELÉTRICO POTÊNCIA DE 5HP, COM COIFA PARA DISCO 10" - CHP DIURNO. AF_08/2015	CHOR - CUSTOS HORÁRIOS DE MÁQUINAS E EQUIPAMENTOS		CHP	0,0260000	31,16	0,81
Insumo	00005073	SINAPI	PREGO DE ACO POLIDO COM CABECA 17 X 24 (2 1/4 X 11)	Material		KG	0,0150000	20,74	0,31
Insumo	00004491	SINAPI	PONTALETE *7,5 X 7,5* CM EM PINUS, MISTA OU EQUIVALENTE DA REGIAO - BRUTA	Material		M	2,2940000	10,20	23,39
Insumo	00020247	SINAPI	PREGO DE ACO POLIDO COM CABECA 15 X 15 (1 1/4 X 13)	Material		KG	0,0170000	22,53	0,38
Insumo	00001358	SINAPI	CHAPA/PAINEL DE MADEIRA COMPENSADA RESINADA (MADEIRITE RESINADO ROSA) PARA FORMA DE CONCRETO, DE 2200 X 1100 MM, E = 17 MM	Material		M²	0,5930000	62,30	36,94
Insumo	00040304	SINAPI	PREGO DE ACO POLIDO COM CABECA DUPLA 17 X 27 (2 1/2 X 11)	Material		KG	0,0150000	25,11	0,37
Insumo	00004517	SINAPI	SARRAFO *2,5 X 7,5* CM EM PINUS, MISTA OU EQUIVALENTE DA REGIAO - BRUTA	Material		M	1,3590000	3,57	4,85
Insumo	00002692	SINAPI	DESMOLDANTE PROTETOR PARA FORMAS DE MADEIRA, DE BASE OLEOSA EMULSIONADA EM AGUA	Material		L	0,0095500	10,66	0,10
				MO sem LS =>	51,60	LS =>	0,00	MO com LS =>	51,60
				Valor do BDI =>	33,89		Valor com BDI =>		169,48
	Código	Banco	Descrição	Tipo		Und	Quant.	Valor Unit	Total
Composição	91170	SINAPI	FIXAÇÃO DE TUBOS HORIZONTAIS DE PVC ÁGUA, PVC ESGOTO, PVC ÁGUA PLUVIAL, CPVC, PPR, COBRE OU AÇO, DIÂMETROS MENORES OU IGUAIS A 40 MM, COM ABRAÇADEIRA METÁLICA RÍGIDA TIPO U PERFIL 1 1/4", FIXADA EM PERFILADO EM LAJE. AF_09/2023_PS	INHI - INSTALAÇÕES HIDROS SANITÁRIAS		M	1,0000000	10,81	10,81
Composição Auxiliar	88267	SINAPI	ENCANADOR OU BOMBEIRO HIDRÁULICO COM ENCARGOS COMPLEMENTARES	SEDI - SERVIÇOS DIVERSOS		H	0,2114000	25,23	5,33
Composição Auxiliar	88248	SINAPI	AUXILIAR DE ENCANADOR OU BOMBEIRO HIDRÁULICO COM ENCARGOS COMPLEMENTARES	SEDI - SERVIÇOS DIVERSOS		H	0,0480000	20,70	0,99
Insumo	00000392	SINAPI	ABRACADEIRA EM ACO PARA AMARRACAO DE ELETRODUTOS, TIPO D, COM 1/2" E PARAFUSO DE FIXACAO	Material		UN	1,7857000	2,52	4,49
				MO sem LS =>	4,82	LS =>	0,00	MO com LS =>	4,82
				Valor do BDI =>	2,70		Valor com BDI =>		13,51
	Código	Banco	Descrição	Tipo		Und	Quant.	Valor Unit	Total





SECRETARIA DO DESENVOLVIMENTO ECONÔMICO



CONSTRUÇÃO DE UMA PONTE EM ESTRUTURA MISTA, DE CONCRETO ARMADO E PEDRA ARGAMASSADA, NO RIACHO JACARANDÁ, NA LOCALIDADE JACARANDÁ, NA ZONA RURAL DO MUNICÍPIO DE DOMINGOS MOURÃO - PI.

ENCARGOS SOCIAIS: ONERADO



B.D.I.: 25,00 %

SINAPI - 10/2024 - PIAUÍ | SBC - 12/2024 - TSA - TERESINA - PI | SICRO3 - 07/2024 - PIAUÍ | SETOP - 07/2024 - MINAS GERAIS - CENTRAL | SUDECAP - 07/2024 - MINAS GERAIS | CAEMA - 12/2019 - MARANHÃO

Composições Analíticas com Preço Unitário-Onerado

Composições Principais

Composição	91173	SINAPI	FIXAÇÃO DE TUBOS VERTICAIS DE PVC ÁGUA, PVC ESGOTO, PVC ÁGUA PLUVIAL, CPVC, PPR, COBRE OU AÇO, DIÂMETROS MENORES OU IGUAIS A 40 MM, COM ABRAÇADEIRA METÁLICA RÍGIDA TIPO U PERFIL 1 1/4", FIXADA EM PERFILADO EM PAREDE. AF_09/2023_PS	INHI - INSTALAÇÕES HIDROS SANITÁRIAS		M	1,0000000	4,04	4,04
Composição Auxiliar	88248	SINAPI	AUXILIAR DE ENCANADOR OU BOMBEIRO HIDRÁULICO COM ENCARGOS COMPLEMENTARES	SEDI - SERVIÇOS DIVERSOS		H	0,0179000	20,70	0,37
Composição Auxiliar	88267	SINAPI	ENCANADOR OU BOMBEIRO HIDRÁULICO COM ENCARGOS COMPLEMENTARES	SEDI - SERVIÇOS DIVERSOS		H	0,0789000	25,23	1,99
Insumo	00000392	SINAPI	ABRACADEIRA EM ACO PARA AMARRACAO DE ELETRODUTOS, TIPO D, COM 1/2" E PARAFUSO DE FIXACAO	Material		UN	0,6667000	2,52	1,68
				MO sem LS =>	1,79	LS =>	0,00	MO com LS =>	1,79
				Valor do BDI =>	1,01		Valor com BDI =>		5,05
	Código	Banco	Descrição	Tipo		Und	Quant.	Valor Unit	Total
Composição	3103302	SICRO3	Fôrmas de tábuas de pinho para dispositivos de drenagem - utilização de 3 vezes - confecção, instalação e retirada			m²	1,0000000	78,45	78,45
A	Código	Banco	Equipamentos	Quantidade	Utilização		Custo Horário		Custo Horário Total
					Operativa	Improdutiva	Operativa	Improdutiva	
Insumo	E9066	SICRO3	Grupo gerador - 14 kVA	0,0937200	1,00	0,00	18,5879	4,6211	1,7421
Insumo	E9535	SICRO3	Serra circular com bancada - D = 30 cm - 4 kW	0,0937200	1,00	0,00	26,5225	26,1632	2,4857
					Custo horário total de equipamentos				4,2278
B	Código	Banco	Mão de Obra	Quantidade	Custo Horário				Custo Horário Total
Insumo	P9808	SICRO3	Carpinteiro	0,9000000				25,5606	23,0045
Insumo	P9801	SICRO3	Ajudante	0,9000000				20,7724	18,6952
					Adicional de Mão de obra (%)				0,0000
					Custo horário total de mão de obra				41,6997
					Custo horário total de execução				45,9275
					Produção de equipe				1
					Custo unitário de execução				45,9275
					Custo do FIC				0
					Custo do FIT				0
C					Unidade	Preço Unitário			Custo Horário

<div><div></div><div>SECRETARIA DO DESENVOLVIMENTO ECONÔMICO</div><div></div></div>									
CONSTRUÇÃO DE UMA PONTE EM ESTRUTURA MISTA, DE CONCRETO ARMADO E PEDRA ARGAMASSADA, NO RIACHO JACARANDÁ, NA LOCALIDADE JACARANDÁ, NA ZONA RURAL DO MUNICÍPIO DE DOMINGOS MOURÃO - PI.									
ENCARGOS SOCIAIS: ONERADO									
B.D.I.: 25,00 %									
SINAPI - 10/2024 - PIAUÍ   SBC - 12/2024 - TSA - TERESINA - PI   SICRO3 - 07/2024 - PIAUÍ   SETOP - 07/2024 - MINAS GERAIS - CENTRAL   SUDECAP - 07/2024 - MINAS GERAIS   CAEMA - 12/2019 - MARANHÃO									
Composições Analíticas com Preço Unitário-Onerado									
Composições Principais									
Insumo	M0290	SICRO3	Tábua - E = 2,5 cm e L = 10 cm	1,2148900	m	5,8023		7,0492	
Insumo	M1429	SICRO3	Tábua de pinho de terceira - E = 2,5 cm	0,4043000	m²	60,4681		24,4473	
Insumo	M0560	SICRO3	Desmoldante para fôrmas de madeira	0,0185200	l	12,8818		0,2386	
Insumo	M1205	SICRO3	Prego de ferro	0,0236500	kg	15,7791		0,3732	
					Custo unitário total de material			32,1083	
E	Tempo Fixo	Banco	Descrição	Carga	Quantidade	Unidade	Preço Unitário		Custo Horário
Composição	5914655	SICRO3	Carga, manobra e descarga de materiais diversos em caminhão carroceria de 15 t - carga e descarga manuais	M1429	0,0101100	t	31,7100		0,3206
Composição	5914655	SICRO3	Carga, manobra e descarga de materiais diversos em caminhão carroceria de 15 t - carga e descarga manuais	M1205	0,0000200	t	31,7100		0,0006
Composição	5914655	SICRO3	Carga, manobra e descarga de materiais diversos em caminhão carroceria de 15 t - carga e descarga manuais	M0560	0,0000200	t	31,7100		0,0006
Composição	5914655	SICRO3	Carga, manobra e descarga de materiais diversos em caminhão carroceria de 15 t - carga e descarga manuais	M0290	0,0030400	t	31,7100		0,0964
					Custo Total dos Tempos Fixos			0,4182	
F	Momento de Transporte	Banco	Descrição	Quantidade	Distância Média de Transporte (DMT)				Custo Horário
					LN	RP	P	FE	
Insumo	M1205	SICRO3	Prego de ferro	0,0000200	5914449 0,00 1,04 0,0000	5914464 0,00 0,83 0,0000	5914479 0,00 0,68 0,0000	--	0,0000
Insumo	M0560	SICRO3	Desmoldante para fôrmas de madeira	0,0000200	5914449 0,00 1,04 0,0000	5914464 0,00 0,83 0,0000	5914479 0,00 0,68 0,0000	--	0,0000
Insumo	M1429	SICRO3	Tábua de pinho de terceira - E = 2,5 cm	0,0101100	5914449 0,00 1,04 0,0000	5914464 0,00 0,83 0,0000	5914479 0,00 0,68 0,0000	--	0,0000
Insumo	M0290	SICRO3	Tábua - E = 2,5 cm e L = 10 cm	0,0030400	5914449 0,00 1,04 0,0000	5914464 0,00 0,83 0,0000	5914479 0,00 0,68 0,0000	--	0,0000
					Custo total de transporte			0	
				MO sem LS =>	0,00	LS =>	41,70	MO com LS =>	41,70



SECRETARIA DO DESENVOLVIMENTO ECONÔMICO



CONSTRUÇÃO DE UMA PONTE EM ESTRUTURA MISTA, DE CONCRETO ARMADO E PEDRA ARGAMASSADA, NO RIACHO JACARANDÁ, NA LOCALIDADE JACARANDÁ, NA ZONA RURAL DO MUNICÍPIO DE DOMINGOS MOURÃO - PI.

ENCARGOS SOCIAIS: ONERADO

B.D.I.: 25,00 %

SINAPI - 10/2024 - PIAUÍ | SBC - 12/2024 - TSA - TERESINA - PI | SICRO3 - 07/2024 - PIAUÍ | SETOP - 07/2024 - MINAS GERAIS - CENTRAL | SUDECAP - 07/2024 - MINAS GERAIS | CAEMA - 12/2019 - MARANHÃO

Composições Analíticas com Preço Unitário-Onerado									
Composições Principais									
				Valor do BDI =>	19,61		Valor com BDI =>		98,06
	Código	Banco	Descrição	Tipo		Und	Quant.	Valor Unit	Total
Composição	93282	SINAPI	GUINCHO ELÉTRICO DE COLUNA, CAPACIDADE 400 KG, COM MOTO FREIO, MOTOR TRIFÁSICO DE 1,25 CV - CHI DIURNO. AF_03/2016	CHOR - CUSTOS HORÁRIOS DE MÁQUINAS E EQUIPAMENTOS		CHI	1,0000000	30,12	30,12
Composição Auxiliar	88295	SINAPI	OPERADOR DE GUINCHO COM ENCARGOS COMPLEMENTARES	SEDI - SERVIÇOS DIVERSOS		H	1,0000000	29,59	29,59
Composição Auxiliar	93277	SINAPI	GUINCHO ELÉTRICO DE COLUNA, CAPACIDADE 400 KG, COM MOTO FREIO, MOTOR TRIFÁSICO DE 1,25 CV - DEPRECIAÇÃO. AF_03/2016	CHOR - CUSTOS HORÁRIOS DE MÁQUINAS E EQUIPAMENTOS		H	1,0000000	0,43	0,43
Composição Auxiliar	93278	SINAPI	GUINCHO ELÉTRICO DE COLUNA, CAPACIDADE 400 KG, COM MOTO FREIO, MOTOR TRIFÁSICO DE 1,25 CV - JUROS. AF_03/2016	CHOR - CUSTOS HORÁRIOS DE MÁQUINAS E EQUIPAMENTOS		H	1,0000000	0,10	0,10
				MO sem LS =>	24,34	LS =>	0,00	MO com LS =>	24,34
				Valor do BDI =>	7,53		Valor com BDI =>		37,65
	Código	Banco	Descrição	Tipo		Und	Quant.	Valor Unit	Total
Composição	93281	SINAPI	GUINCHO ELÉTRICO DE COLUNA, CAPACIDADE 400 KG, COM MOTO FREIO, MOTOR TRIFÁSICO DE 1,25 CV - CHP DIURNO. AF_03/2016	CHOR - CUSTOS HORÁRIOS DE MÁQUINAS E EQUIPAMENTOS		CHP	1,0000000	31,37	31,37
Composição Auxiliar	88295	SINAPI	OPERADOR DE GUINCHO COM ENCARGOS COMPLEMENTARES	SEDI - SERVIÇOS DIVERSOS		H	1,0000000	29,59	29,59
Composição Auxiliar	93277	SINAPI	GUINCHO ELÉTRICO DE COLUNA, CAPACIDADE 400 KG, COM MOTO FREIO, MOTOR TRIFÁSICO DE 1,25 CV - DEPRECIAÇÃO. AF_03/2016	CHOR - CUSTOS HORÁRIOS DE MÁQUINAS E EQUIPAMENTOS		H	1,0000000	0,43	0,43
Composição Auxiliar	93280	SINAPI	GUINCHO ELÉTRICO DE COLUNA, CAPACIDADE 400 KG, COM MOTO FREIO, MOTOR TRIFÁSICO DE 1,25 CV - MATERIAIS NA OPERAÇÃO. AF_03/2016	CHOR - CUSTOS HORÁRIOS DE MÁQUINAS E EQUIPAMENTOS		H	1,0000000	0,85	0,85
Composição Auxiliar	93278	SINAPI	GUINCHO ELÉTRICO DE COLUNA, CAPACIDADE 400 KG, COM MOTO FREIO, MOTOR TRIFÁSICO DE 1,25 CV - JUROS. AF_03/2016	CHOR - CUSTOS HORÁRIOS DE MÁQUINAS E EQUIPAMENTOS		H	1,0000000	0,10	0,10
Composição Auxiliar	93279	SINAPI	GUINCHO ELÉTRICO DE COLUNA, CAPACIDADE 400 KG, COM MOTO FREIO, MOTOR TRIFÁSICO DE 1,25 CV - MANUTENÇÃO. AF_03/2016	CHOR - CUSTOS HORÁRIOS DE MÁQUINAS E EQUIPAMENTOS		H	1,0000000	0,40	0,40
				MO sem LS =>	24,34	LS =>	0,00	MO com LS =>	24,34

<div><div></div><div>SECRETARIA DO DESENVOLVIMENTO ECONÔMICO</div><div></div></div>									
CONSTRUÇÃO DE UMA PONTE EM ESTRUTURA MISTA, DE CONCRETO ARMADO E PEDRA ARGAMASSADA, NO RIACHO JACARANDÁ, NA LOCALIDADE JACARANDÁ, NA ZONA RURAL DO MUNICÍPIO DE DOMINGOS MOURÃO - PI.									
ENCARGOS SOCIAIS: ONERADO									
B.D.I.: 25,00 %									
SINAPI - 10/2024 - PIAUÍ   SBC - 12/2024 - TSA - TERESINA - PI   SICRO3 - 07/2024 - PIAUÍ   SETOP - 07/2024 - MINAS GERAIS - CENTRAL   SUDECAP - 07/2024 - MINAS GERAIS   CAEMA - 12/2019 - MARANHÃO									
Composições Analíticas com Preço Unitário-Onerado									
Composições Principais									
				Valor do BDI =>	7,84		Valor com BDI =>		39,21
	Código	Banco	Descrição	Tipo		Und	Quant.	Valor Unit	Total
Composição	93277	SINAPI	GUINCHO ELÉTRICO DE COLUNA, CAPACIDADE 400 KG, COM MOTO FREIO, MOTOR TRIFÁSICO DE 1,25 CV - DEPRECIAÇÃO. AF_03/2016	CHOR - CUSTOS HORÁRIOS DE MÁQUINAS E EQUIPAMENTOS		H	1,0000000	0,43	0,43
Insumo	00036487	SINAPI	GUINCHO ELETRICO DE COLUNA, CAPACIDADE 400 KG, COM MOTO FREIO, MOTOR TRIFASICO DE 1,25 CV	Equipamento		UN	0,0000640	6.760,61	0,43
				MO sem LS =>	0,00	LS =>	0,00	MO com LS =>	0,00
				Valor do BDI =>	0,10		Valor com BDI =>		0,53
	Código	Banco	Descrição	Tipo		Und	Quant.	Valor Unit	Total
Composição	93278	SINAPI	GUINCHO ELÉTRICO DE COLUNA, CAPACIDADE 400 KG, COM MOTO FREIO, MOTOR TRIFÁSICO DE 1,25 CV - JUROS. AF_03/2016	CHOR - CUSTOS HORÁRIOS DE MÁQUINAS E EQUIPAMENTOS		H	1,0000000	0,10	0,10
Insumo	00036487	SINAPI	GUINCHO ELETRICO DE COLUNA, CAPACIDADE 400 KG, COM MOTO FREIO, MOTOR TRIFASICO DE 1,25 CV	Equipamento		UN	0,0000148	6.760,61	0,10
				MO sem LS =>	0,00	LS =>	0,00	MO com LS =>	0,00
				Valor do BDI =>	0,02		Valor com BDI =>		0,12
	Código	Banco	Descrição	Tipo		Und	Quant.	Valor Unit	Total
Composição	93279	SINAPI	GUINCHO ELÉTRICO DE COLUNA, CAPACIDADE 400 KG, COM MOTO FREIO, MOTOR TRIFÁSICO DE 1,25 CV - MANUTENÇÃO. AF_03/2016	CHOR - CUSTOS HORÁRIOS DE MÁQUINAS E EQUIPAMENTOS		H	1,0000000	0,40	0,40
Insumo	00036487	SINAPI	GUINCHO ELETRICO DE COLUNA, CAPACIDADE 400 KG, COM MOTO FREIO, MOTOR TRIFASICO DE 1,25 CV	Equipamento		UN	0,0000600	6.760,61	0,40
				MO sem LS =>	0,00	LS =>	0,00	MO com LS =>	0,00
				Valor do BDI =>	0,10		Valor com BDI =>		0,50
	Código	Banco	Descrição	Tipo		Und	Quant.	Valor Unit	Total
Composição	93280	SINAPI	GUINCHO ELÉTRICO DE COLUNA, CAPACIDADE 400 KG, COM MOTO FREIO, MOTOR TRIFÁSICO DE 1,25 CV - MATERIAIS NA OPERAÇÃO. AF_03/2016	CHOR - CUSTOS HORÁRIOS DE MÁQUINAS E EQUIPAMENTOS		H	1,0000000	0,85	0,85
Insumo	00002705	SINAPI	ENERGIA ELETRICA ATE 2000 KWH INDUSTRIAL, SEM DEMANDA	Material		KW/H	0,7800000	1,10	0,85



<div><div></div><div>SECRETARIA DO DESENVOLVIMENTO ECONÔMICO</div><div></div></div>									
CONSTRUÇÃO DE UMA PONTE EM ESTRUTURA MISTA, DE CONCRETO ARMADO E PEDRA ARGAMASSADA, NO RIACHO JACARANDÁ, NA LOCALIDADE JACARANDÁ, NA ZONA RURAL DO MUNICÍPIO DE DOMINGOS MOURÃO - PI.									
ENCARGOS SOCIAIS: ONERADO									
B.D.I.: 25,00 %									
SINAPI - 10/2024 - PIAUÍ   SBC - 12/2024 - TSA - TERESINA - PI   SICRO3 - 07/2024 - PIAUÍ   SETOP - 07/2024 - MINAS GERAIS - CENTRAL   SUDECAP - 07/2024 - MINAS GERAIS   CAEMA - 12/2019 - MARANHÃO									
Composições Analíticas com Preço Unitário-Onerado									
Composições Principais									
				MO sem LS =>	0,00	LS =>	0,00	MO com LS =>	0,00
				Valor do BDI =>	0,21		Valor com BDI =>		1,06
	Código	Banco	Descrição	Tipo		Und	Quant.	Valor Unit	Total
Composição	96985	SINAPI	HASTE DE ATERRAMENTO, DIÂMETRO 5/8", COM 3 METROS - FORNECIMENTO E INSTALAÇÃO. AF_08/2023	INEL - INSTALAÇÃO ELÉTRICA/ELETRIFICAÇÃO E ILUMINAÇÃO EXTERNA		UN	1,0000000	85,36	85,36
Composição Auxiliar	88247	SINAPI	AUXILIAR DE ELETRICISTA COM ENCARGOS COMPLEMENTARES	SEDI - SERVIÇOS DIVERSOS		H	0,2484000	21,70	5,39
Composição Auxiliar	88264	SINAPI	ELETRICISTA COM ENCARGOS COMPLEMENTARES	SEDI - SERVIÇOS DIVERSOS		H	0,2484000	26,34	6,54
Insumo	00003379	SINAPI	HASTE DE ATERRAMENTO EM ACO COM 3,00 M DE COMPRIMENTO E DN = 5/8", REVESTIDA COM BAIXA CAMADA DE COBRE, SEM CONECTOR	Material		UN	1,0000000	73,43	73,43
				MO sem LS =>	8,73	LS =>	0,00	MO com LS =>	8,73
				Valor do BDI =>	21,34		Valor com BDI =>		106,70
	Código	Banco	Descrição	Tipo		Und	Quant.	Valor Unit	Total
Composição	92023	SINAPI	INTERRUPTOR SIMPLES (1 MÓDULO) COM 1 TOMADA DE EMBUTIR 2P+T 10 A, INCLUINDO SUPORTE E PLACA - FORNECIMENTO E INSTALAÇÃO. AF_03/2023	INEL - INSTALAÇÃO ELÉTRICA/ELETRIFICAÇÃO E ILUMINAÇÃO EXTERNA		UN	1,0000000	49,78	49,78
Composição Auxiliar	91946	SINAPI	SUPORTE PARAFUSADO COM PLACA DE ENCAIXE 4" X 2" MÉDIO (1,30 M DO PISO) PARA PONTO ELÉTRICO - FORNECIMENTO E INSTALAÇÃO. AF_03/2023	INEL - INSTALAÇÃO ELÉTRICA/ELETRIFICAÇÃO E ILUMINAÇÃO EXTERNA		UN	1,0000000	10,83	10,83
Composição Auxiliar	92022	SINAPI	INTERRUPTOR SIMPLES (1 MÓDULO) COM 1 TOMADA DE EMBUTIR 2P+T 10 A, SEM SUPORTE E SEM PLACA - FORNECIMENTO E INSTALAÇÃO. AF_03/2023	INEL - INSTALAÇÃO ELÉTRICA/ELETRIFICAÇÃO E ILUMINAÇÃO EXTERNA		UN	1,0000000	38,95	38,95
				MO sem LS =>	21,58	LS =>	0,00	MO com LS =>	21,58
				Valor do BDI =>	12,44		Valor com BDI =>		62,22
	Código	Banco	Descrição	Tipo		Und	Quant.	Valor Unit	Total
Composição	92022	SINAPI	INTERRUPTOR SIMPLES (1 MÓDULO) COM 1 TOMADA DE EMBUTIR 2P+T 10 A, SEM SUPORTE E SEM PLACA - FORNECIMENTO E INSTALAÇÃO. AF_03/2023	INEL - INSTALAÇÃO ELÉTRICA/ELETRIFICAÇÃO E ILUMINAÇÃO EXTERNA		UN	1,0000000	38,95	38,95
Composição Auxiliar	88247	SINAPI	AUXILIAR DE ELETRICISTA COM ENCARGOS COMPLEMENTARES	SEDI - SERVIÇOS DIVERSOS		H	0,4860000	21,70	10,54
Composição Auxiliar	88264	SINAPI	ELETRICISTA COM ENCARGOS COMPLEMENTARES	SEDI - SERVIÇOS DIVERSOS		H	0,4860000	26,34	12,80



SECRETARIA DO DESENVOLVIMENTO ECONÔMICO



CONSTRUÇÃO DE UMA PONTE EM ESTRUTURA MISTA, DE CONCRETO ARMADO E PEDRA ARGAMASSADA, NO RIACHO JACARANDÁ, NA LOCALIDADE JACARANDÁ, NA ZONA RURAL DO MUNICÍPIO DE DOMINGOS MOURÃO - PI.

ENCARGOS SOCIAIS: ONERADO

B.D.I.: 25,00 %

SINAPI - 10/2024 - PIAUÍ | SBC - 12/2024 - TSA - TERESINA - PI | SICRO3 - 07/2024 - PIAUÍ | SETOP - 07/2024 - MINAS GERAIS - CENTRAL | SUDECAP - 07/2024 - MINAS GERAIS | CAEMA - 12/2019 - MARANHÃO

Composições Analíticas com Preço Unitário-Onerado									
Composições Principais									
Insumo	00038112	SINAPI	INTERRUPTOR SIMPLES 10A, 250V (APENAS MODULO)	Material		UN	1,0000000	7,30	7,30
Insumo	00038101	SINAPI	TOMADA 2P+T 10A, 250V (APENAS MODULO)	Material		UN	1,0000000	8,31	8,31
				MO sem LS =>	17,09	LS =>	0,00	MO com LS =>	17,09
				Valor do BDI =>	9,73			Valor com BDI =>	48,68
	Código	Banco	Descrição	Tipo		Und	Quant.	Valor Unit	Total
Composição	91959	SINAPI	INTERRUPTOR SIMPLES (2 MÓDULOS), 10A/250V, INCLUINDO SUPORTE E PLACA - FORNECIMENTO E INSTALAÇÃO. AF_03/2023	INEL - INSTALAÇÃO ELÉTRICA/ELETRIFICAÇÃO E ILUMINAÇÃO EXTERNA		UN	1,0000000	44,73	44,73
Composição Auxiliar	91946	SINAPI	SUPORTE PARAFUSADO COM PLACA DE ENCAIXE 4" X 2" MÉDIO (1,30 M DO PISO) PARA PONTO ELÉTRICO - FORNECIMENTO E INSTALAÇÃO. AF_03/2023	INEL - INSTALAÇÃO ELÉTRICA/ELETRIFICAÇÃO E ILUMINAÇÃO EXTERNA		UN	1,0000000	10,83	10,83
Composição Auxiliar	91958	SINAPI	INTERRUPTOR SIMPLES (2 MÓDULOS), 10A/250V, SEM SUPORTE E SEM PLACA - FORNECIMENTO E INSTALAÇÃO. AF_03/2023	INEL - INSTALAÇÃO ELÉTRICA/ELETRIFICAÇÃO E ILUMINAÇÃO EXTERNA		UN	1,0000000	33,90	33,90
				MO sem LS =>	18,62	LS =>	0,00	MO com LS =>	18,62
				Valor do BDI =>	11,18			Valor com BDI =>	55,91
	Código	Banco	Descrição	Tipo		Und	Quant.	Valor Unit	Total
Composição	91958	SINAPI	INTERRUPTOR SIMPLES (2 MÓDULOS), 10A/250V, SEM SUPORTE E SEM PLACA - FORNECIMENTO E INSTALAÇÃO. AF_03/2023	INEL - INSTALAÇÃO ELÉTRICA/ELETRIFICAÇÃO E ILUMINAÇÃO EXTERNA		UN	1,0000000	33,90	33,90
Composição Auxiliar	88264	SINAPI	ELETRICISTA COM ENCARGOS COMPLEMENTARES	SEDI - SERVIÇOS DIVERSOS		H	0,4020000	26,34	10,58
Composição Auxiliar	88247	SINAPI	AUXILIAR DE ELETRICISTA COM ENCARGOS COMPLEMENTARES	SEDI - SERVIÇOS DIVERSOS		H	0,4020000	21,70	8,72
Insumo	00038112	SINAPI	INTERRUPTOR SIMPLES 10A, 250V (APENAS MODULO)	Material		UN	2,0000000	7,30	14,60
				MO sem LS =>	14,13	LS =>	0,00	MO com LS =>	14,13
				Valor do BDI =>	8,47			Valor com BDI =>	42,37
	Código	Banco	Descrição	Tipo		Und	Quant.	Valor Unit	Total
Composição	94559	SINAPI	JANELA DE AÇO TIPO BASCULANTE PARA VIDROS, COM BATENTE, FERRAGENS E PINTURA ANTICORROSIVA. EXCLUSIVE VIDROS, ACABAMENTO, ALIZAR E CONTRAMARCO. FORNECIMENTO E INSTALAÇÃO. AF_12/2019	ESQV - ESQUADRIAS/FERRAGENS/VIDROS		m²	1,0000000	668,16	668,16



SECRETARIA DO DESENVOLVIMENTO ECONÔMICO



CONSTRUÇÃO DE UMA PONTE EM ESTRUTURA MISTA, DE CONCRETO ARMADO E PEDRA ARGAMASSADA, NO RIACHO JACARANDÁ, NA LOCALIDADE JACARANDÁ, NA ZONA RURAL DO MUNICÍPIO DE DOMINGOS MOURÃO - PI.

ENCARGOS SOCIAIS: ONERADO

B.D.I.: 25,00 %

SINAPI - 10/2024 - PIAUÍ | SBC - 12/2024 - TSA - TERESINA - PI | SICRO3 - 07/2024 - PIAUÍ | SETOP - 07/2024 - MINAS GERAIS - CENTRAL | SUDECAP - 07/2024 - MINAS GERAIS | CAEMA - 12/2019 - MARANHÃO

Composições Analíticas com Preço Unitário-Onerado									
Composições Principais									
Composição Auxiliar	88309	SINAPI	PEDREIRO COM ENCARGOS COMPLEMENTARES	SEDI - SERVIÇOS DIVERSOS	H	4,5810000	25,99	119,06	
Composição Auxiliar	88316	SINAPI	SERVENTE COM ENCARGOS COMPLEMENTARES	SEDI - SERVIÇOS DIVERSOS	H	2,2910000	20,64	47,28	
Composição Auxiliar	88629	SINAPI	ARGAMASSA TRAÇO 1:3 (EM VOLUME DE CIMENTO E AREIA MÉDIA ÚMIDA), PREPARO MANUAL. AF_08/2019	SEDI - SERVIÇOS DIVERSOS	m³	0,0210000	756,14	15,87	
Insumo	00011190	SINAPI	JANELA BASCULANTE, ACO, COM BATENTE/REQUADRO, 60 X 60 CM (SEM VIDROS)	Material	UN	2,7780000	174,93	485,95	
				MO sem LS =>	124,92	LS =>	0,00	MO com LS =>	124,92
				Valor do BDI =>	167,04		Valor com BDI =>		835,20
	Código	Banco	Descrição	Tipo	Und	Quant.	Valor Unit	Total	
Composição	88441	SINAPI	JARDINEIRO COM ENCARGOS COMPLEMENTARES	SEDI - SERVIÇOS DIVERSOS	H	1,0000000	21,49	21,49	
Composição Auxiliar	95390	SINAPI	CURSO DE CAPACITAÇÃO PARA JARDINEIRO (ENCARGOS COMPLEMENTARES) - HORISTA	SEDI - SERVIÇOS DIVERSOS	H	1,0000000	0,08	0,08	
Insumo	00037372	SINAPI	EXAMES - HORISTA (COLETADO CAIXA - ENCARGOS COMPLEMENTARES)	Material	H	1,0000000	1,34	1,34	
Insumo	00044503	SINAPI	JARDINEIRO (HORISTA)	Mão de Obra	H	1,0000000	14,97	14,97	
Insumo	00037370	SINAPI	ALIMENTACAO - HORISTA (COLETADO CAIXA - ENCARGOS COMPLEMENTARES)	Material	H	1,0000000	2,39	2,39	
Insumo	00037373	SINAPI	SEGURO - HORISTA (COLETADO CAIXA - ENCARGOS COMPLEMENTARES)	Taxas	H	1,0000000	0,04	0,04	
Insumo	00043489	SINAPI	EPI - FAMILIA PEDREIRO - HORISTA (ENCARGOS COMPLEMENTARES - COLETADO CAIXA)	Equipamento	H	1,0000000	1,24	1,24	
Insumo	00043465	SINAPI	FERRAMENTAS - FAMILIA PEDREIRO - HORISTA (ENCARGOS COMPLEMENTARES - COLETADO CAIXA)	Equipamento	H	1,0000000	0,82	0,82	
Insumo	00037371	SINAPI	TRANSPORTE - HORISTA (COLETADO CAIXA - ENCARGOS COMPLEMENTARES)	Serviços	H	1,0000000	0,61	0,61	
				MO sem LS =>	15,05	LS =>	0,00	MO com LS =>	15,05
				Valor do BDI =>	5,37		Valor com BDI =>		26,86
	Código	Banco	Descrição	Tipo	Und	Quant.	Valor Unit	Total	
Composição	95240	SINAPI	LASTRO DE CONCRETO MAGRO, APLICADO EM PISOS, LAJES SOBRE SOLO OU RADIERS, ESPESSURA DE 3 CM. AF_01/2024	FUES - FUNDAÇÕES E ESTRUTURAS	m²	1,0000000	22,82	22,82	
Composição Auxiliar	88309	SINAPI	PEDREIRO COM ENCARGOS COMPLEMENTARES	SEDI - SERVIÇOS DIVERSOS	H	0,1631000	25,99	4,23	





SECRETARIA DO DESENVOLVIMENTO ECONÔMICO



CONSTRUÇÃO DE UMA PONTE EM ESTRUTURA MISTA, DE CONCRETO ARMADO E PEDRA ARGAMASSADA, NO RIACHO JACARANDÁ, NA LOCALIDADE JACARANDÁ, NA ZONA RURAL DO MUNICÍPIO DE DOMINGOS MOURÃO - PI.



ENCARGOS SOCIAIS: ONERADO

B.D.I.: 25,00 %

SINAPI - 10/2024 - PIAUÍ | SBC - 12/2024 - TSA - TERESINA - PI | SICRO3 - 07/2024 - PIAUÍ | SETOP - 07/2024 - MINAS GERAIS - CENTRAL | SUDECAP - 07/2024 - MINAS GERAIS | CAEMA - 12/2019 - MARANHÃO

Composições Analíticas com Preço Unitário-Onerado									
Composições Principais									
Composição Auxiliar	94968	SINAPI	CONCRETO MAGRO PARA LASTRO, TRAÇO 1:4,5:4,5 (EM MASSA SECA DE CIMENTO/ AREIA MÉDIA/ BRITA 1) - PREPARO MECÂNICO COM BETONEIRA 600 L. AF_05/2021	FUES - FUNDAÇÕES E ESTRUTURAS	m³	0,0339000	521,79	17,68	
Composição Auxiliar	88316	SINAPI	SERVENTE COM ENCARGOS COMPLEMENTARES	SEDI - SERVIÇOS DIVERSOS	H	0,0444000	20,64	0,91	
				MO sem LS =>	5,92	LS =>	0,00	MO com LS =>	5,92
				Valor do BDI =>	5,70		Valor com BDI =>		28,52
	Código	Banco	Descrição	Tipo	Und	Quant.	Valor Unit	Total	
Composição	95241	SINAPI	LASTRO DE CONCRETO MAGRO, APLICADO EM PISOS, LAJES SOBRE SOLO OU RADIERS, ESPESSURA DE 5 CM. AF_01/2024	FUES - FUNDAÇÕES E ESTRUTURAS	m²	1,0000000	44,49	44,49	
Composição Auxiliar	88316	SINAPI	SERVENTE COM ENCARGOS COMPLEMENTARES	SEDI - SERVIÇOS DIVERSOS	H	0,0919000	20,64	1,89	
Composição Auxiliar	88309	SINAPI	PEDREIRO COM ENCARGOS COMPLEMENTARES	SEDI - SERVIÇOS DIVERSOS	H	0,2541500	25,99	6,60	
Composição Auxiliar	94968	SINAPI	CONCRETO MAGRO PARA LASTRO, TRAÇO 1:4,5:4,5 (EM MASSA SECA DE CIMENTO/ AREIA MÉDIA/ BRITA 1) - PREPARO MECÂNICO COM BETONEIRA 600 L. AF_05/2021	FUES - FUNDAÇÕES E ESTRUTURAS	m³	0,0690000	521,79	36,00	
				MO sem LS =>	10,56	LS =>	0,00	MO com LS =>	10,56
				Valor do BDI =>	11,12		Valor com BDI =>		55,61
	Código	Banco	Descrição	Tipo	Und	Quant.	Valor Unit	Total	
Composição	COMPOSIÇÃO ADAPTADA SETOP (CO-27679)	Próprio	LEVANTAMENTO PLANIALTIMÉTRICO E CADASTRAL PARA TERRENOS COM ÁREAS MAIORES QUE 10.001M2 E MENORES QUE 50.000M2	CO-	un	1,0000000	19.321,77	19.321,77	
					Custo Horário da Execução (A) + (B) + (C)			0	
					(D) Produção de Equipe			1	
					(E) Custo Unitário da Execução [(A) + (B) + (C)] / (D)			0	
F					Unidade	Preço Unitário			Custo Horário
Insumo	MATCO-27506	SETOP	FOTOCÓPIA/XEROX (IMPRESSÃO: PRETO/BRANCO ACABAMENTO: OPACO TIPO DE FORMATO: A4)	125,0000000	un	0,19		23,75	
Insumo	MATCO-27502	SETOP	DIGITALIZAÇÃO DE DOCUMENTO (TIPO DE FORMATO: A1)	15,0000000	un	6,78		101,70	
Insumo	MATCO-27503	SETOP	ENCADERNAÇÃO (TIPO: ESPIRAL TIPO DE FORMATO: A4 MATERIAL DA CAPA: PP COR: TRANSPARENTE ESPESSURA*: 0,30MM)*VALORES REFERENCIAIS APROXIMADOS	15,0000000	un	3,60		54,00	



			SECRETARIA DO DESENVOLVIMENTO ECONÔMICO							
CONSTRUÇÃO DE UMA PONTE EM ESTRUTURA MISTA, DE CONCRETO ARMADO E PEDRA ARGAMASSADA, NO RIACHO JACARANDÁ, NA LOCALIDADE JACARANDÁ, NA ZONA RURAL DO MUNICÍPIO DE DOMINGOS MOURÃO - PI.										
ENCARGOS SOCIAIS: ONERADO										
B.D.I.: 25,00 %										
SINAPI - 10/2024 - PIAUÍ   SBC - 12/2024 - TSA - TERESINA - PI   SICRO3 - 07/2024 - PIAUÍ   SETOP - 07/2024 - MINAS GERAIS - CENTRAL   SUDECAP - 07/2024 - MINAS GERAIS   CAEMA - 12/2019 - MARANHÃO										
Composições Analíticas com Preço Unitário-Onerado										
Composições Principais										
Insumo	MATCO-26950	SETOP	CUSTO VARIÁVEL - VEÍCULO TIPO MINIVAN, COM CAPACIDADE PARA SETE (7) LUGARES, OBEDECIDOS OS SEGUINTE REQUISITOS MÍNIMOS: TER NO MÁXIMO UM (1) ANO DE USO, ATÉ 20.000KM RODADOS, POTÊNCIA MÍNIMA DE 110CV, DIREÇÃO ASSISTIDA, AR CONDICIONADO, DESEMBAÇADOR DE VIDROS, RÁDIO AM/FM, EMPLACADO, COM SEGURO TOTAL, INCLUSIVE MANUTENÇÃO E COMBUSTÍVEL	500,0000000	km	1,24			620,00	
Insumo	MATCO-26949	SETOP	CUSTO FIXO - VEÍCULO TIPO MINIVAN, COM CAPACIDADE PARA SETE (7) LUGARES, OBEDECIDOS OS SEGUINTE REQUISITOS MÍNIMOS: TER NO MÁXIMO UM (1) ANO DE USO, ATÉ 20.000KM RODADOS, POTÊNCIA MÍNIMA DE 110CV, DIREÇÃO ASSISTIDA, AR CONDICIONADO, DESEMBAÇADOR DE VIDROS, RÁDIO AM/FM, EMPLACADO, COM SEGURO TOTAL	0,1000000	mês	1.935,51			193,55	
Insumo	MATCO-27507	SETOP	LOCAÇÃO DE ESTAÇÃO TOTAL (PERÍODO DE LOCAÇÃO: MENSAL PRECISÃO MÍNIMA: 2MM ALCANCE: 2500MM EQUIPAMENTO DE NÍVEL ÓPTICO NA-2 OU EQUIVALENTE: INCLUSO)	0,4000000	un	1.315,80			526,32	
Insumo	MATCO-27505	SETOP	PLOTAGEM (TIPO DE PAPEL: SULFITE GRAMATURA: 90GR/CM2 TIPO DE FORMATO: A1 IMPRESSÃO: PRETO/BRANCO)	20,0000000	un	3,13			62,60	
Insumo	MATCO-27504	SETOP	PLOTAGEM (TIPO DE PAPEL: SULFITE GRAMATURA: 90GR/CM2 TIPO DE FORMATO: A1 IMPRESSÃO: COLORIDA)	20,0000000	un	9,10			182,00	
					(F)Total:				1763,92	
G					Unidade	Preço Unitário			Custo Horário	
Composição	90781	SINAPI	TOPOGRAFO COM ENCARGOS COMPLEMENTARES	55,0000000	H	36,61			2.013,55	
Composição	88253	SINAPI	AUXILIAR DE TOPÓGRAFO COM ENCARGOS COMPLEMENTARES	110,0000000	H	17,63			1.939,30	
Composição	88288	SINAPI	NIVELADOR COM ENCARGOS COMPLEMENTARES	55,0000000	H	16,95			932,25	
Composição	90775	SINAPI	DESENHISTA PROJETISTA COM ENCARGOS COMPLEMENTARES	55,0000000	H	27,05			1.487,75	
Composição	88284	SINAPI	MOTORISTA DE VEÍCULO LEVE COM ENCARGOS COMPLEMENTARES	500,0000000	H	22,37			11.185,00	
					(G)Total:				17557,85	
				MO sem LS =>	14.338,85	LS =>	0,00	MO com LS =>	14.338,85	



SECRETARIA DO DESENVOLVIMENTO ECONÔMICO



CONSTRUÇÃO DE UMA PONTE EM ESTRUTURA MISTA, DE CONCRETO ARMADO E PEDRA ARGAMASSADA, NO RIACHO JACARANDÁ, NA LOCALIDADE JACARANDÁ, NA ZONA RURAL DO MUNICÍPIO DE DOMINGOS MOURÃO - PI.

ENCARGOS SOCIAIS: ONERADO

B.D.I.: 25,00 %

SINAPI - 10/2024 - PIAUÍ | SBC - 12/2024 - TSA - TERESINA - PI | SICRO3 - 07/2024 - PIAUÍ | SETOP - 07/2024 - MINAS GERAIS - CENTRAL | SUDECAP - 07/2024 - MINAS GERAIS | CAEMA - 12/2019 - MARANHÃO

Composições Analíticas com Preço Unitário-Onerado									
Composições Principais									
				Valor do BDI =>	4.830,44		Valor com BDI =>	24.152,21	
	Código	Banco	Descrição	Tipo		Und	Quant.	Valor Unit	Total
Composição	97586	SINAPI	LUMINÁRIA TIPO CALHA, DE SOBREPOR, COM 2 LÂMPADAS TUBULARES FLUORESCENTES DE 36 W, COM REATOR DE PARTIDA RÁPIDA - FORNECIMENTO E INSTALAÇÃO. AF_02/2020	INEL - INSTALAÇÃO ELÉTRICA/ELETRIFICAÇÃO E ILUMINAÇÃO EXTERNA		UN	1,0000000	156,88	156,88
Composição Auxiliar	88247	SINAPI	AUXILIAR DE ELETRICISTA COM ENCARGOS COMPLEMENTARES	SEDI - SERVIÇOS DIVERSOS		H	0,1727000	21,70	3,74
Composição Auxiliar	88264	SINAPI	ELETRICISTA COM ENCARGOS COMPLEMENTARES	SEDI - SERVIÇOS DIVERSOS		H	0,4144000	26,34	10,91
Insumo	00003799	SINAPI	LUMINARIA DE SOBREPOR EM CHAPA DE ACO PARA 2 LAMPADAS FLUORESCENTES DE *36* W, ALETADA, COMPLETA (LAMPADAS E REATOR INCLUSOS)	Material		UN	1,0000000	142,23	142,23
				MO sem LS =>	10,88	LS =>	0,00	MO com LS =>	10,88
				Valor do BDI =>	39,22		Valor com BDI =>	196,10	
	Código	Banco	Descrição	Tipo		Und	Quant.	Valor Unit	Total
Composição	88277	SINAPI	MONTADOR (TUBO AÇO/EQUIPAMENTOS) COM ENCARGOS COMPLEMENTARES	SEDI - SERVIÇOS DIVERSOS		H	1,0000000	30,89	30,89
Composição Auxiliar	95343	SINAPI	CURSO DE CAPACITAÇÃO PARA MONTADOR DE TUBO AÇO/EQUIPAMENTOS (ENCARGOS COMPLEMENTARES) - HORISTA	SEDI - SERVIÇOS DIVERSOS		H	1,0000000	0,42	0,42
Insumo	00037372	SINAPI	EXAMES - HORISTA (COLETADO CAIXA - ENCARGOS COMPLEMENTARES)	Material		H	1,0000000	1,34	1,34
Insumo	00037370	SINAPI	ALIMENTACAO - HORISTA (COLETADO CAIXA - ENCARGOS COMPLEMENTARES)	Material		H	1,0000000	2,39	2,39
Insumo	00043488	SINAPI	EPI - FAMILIA OPERADOR ESCAVADEIRA - HORISTA (ENCARGOS COMPLEMENTARES - COLETADO CAIXA)	Equipamento		H	1,0000000	0,86	0,86
Insumo	00002701	SINAPI	INSTALADOR DE TUBULACOES - TUBOS/EQUIPAMENTOS (HORISTA)	Mão de Obra		H	1,0000000	25,22	25,22
Insumo	00043464	SINAPI	FERRAMENTAS - FAMILIA OPERADOR ESCAVADEIRA - HORISTA (ENCARGOS COMPLEMENTARES - COLETADO CAIXA)	Equipamento		H	1,0000000	0,01	0,01
Insumo	00037371	SINAPI	TRANSPORTE - HORISTA (COLETADO CAIXA - ENCARGOS COMPLEMENTARES)	Serviços		H	1,0000000	0,61	0,61
Insumo	00037373	SINAPI	SEGURO - HORISTA (COLETADO CAIXA - ENCARGOS COMPLEMENTARES)	Taxas		H	1,0000000	0,04	0,04



SECRETARIA DO DESENVOLVIMENTO ECONÔMICO



CONSTRUÇÃO DE UMA PONTE EM ESTRUTURA MISTA, DE CONCRETO ARMADO E PEDRA ARGAMASSADA, NO RIACHO JACARANDÁ, NA LOCALIDADE JACARANDÁ, NA ZONA RURAL DO MUNICÍPIO DE DOMINGOS MOURÃO - PI.

ENCARGOS SOCIAIS: ONERADO

B.D.I.: 25,00 %

SINAPI - 10/2024 - PIAUÍ | SBC - 12/2024 - TSA - TERESINA - PI | SICRO3 - 07/2024 - PIAUÍ | SETOP - 07/2024 - MINAS GERAIS - CENTRAL | SUDECAP - 07/2024 - MINAS GERAIS | CAEMA - 12/2019 - MARANHÃO

Composições Analíticas com Preço Unitário-Onerado									
Composições Principais									
				MO sem LS =>	25,64	LS =>	0,00	MO com LS =>	25,64
				Valor do BDI =>	7,72		Valor com BDI =>		38,61
	Código	Banco	Descrição	Tipo		Und	Quant.	Valor Unit	Total
Composição	92510	SINAPI	MONTAGEM E DESMONTAGEM DE FÔRMA DE LAJE MACIÇA, PÉ-DIREITO SIMPLES, EM CHAPA DE MADEIRA COMPENSADA RESINADA, 2 UTILIZAÇÕES. AF_09/2020	FUES - FUNDAÇÕES E ESTRUTURAS		m²	1,0000000	70,35	70,35
Composição Auxiliar	92267	SINAPI	FABRICAÇÃO DE FÔRMA PARA LAJES, EM CHAPA DE MADEIRA COMPENSADA RESINADA, E = 17 MM. AF_09/2020	FUES - FUNDAÇÕES E ESTRUTURAS		m²	0,5770000	66,43	38,33
Composição Auxiliar	88239	SINAPI	AJUDANTE DE CARPINTEIRO COM ENCARGOS COMPLEMENTARES	SEDI - SERVIÇOS DIVERSOS		H	0,1260000	21,19	2,66
Composição Auxiliar	88262	SINAPI	CARPINTEIRO DE FORMAS COM ENCARGOS COMPLEMENTARES	SEDI - SERVIÇOS DIVERSOS		H	0,6870000	25,64	17,61
Insumo	00040270	SINAPI	VIGA DE ESCORAMENTO H20, DE MADEIRA, PESO DE 5,00 A 5,20 KG/M, COM EXTREMIDADES PLASTICAS	Material		M	0,0380000	121,53	4,61
Insumo	00002692	SINAPI	DESMOLDANTE PROTETOR PARA FORMAS DE MADEIRA, DE BASE OLEOSA EMULSIONADA EM AGUA	Material		L	0,0100000	10,66	0,10
Insumo	00010749	SINAPI	LOCACAO DE ESCORA METALICA TELESCOPICA, COM ALTURA REGULAVEL DE *1,80* A *3,20* M, COM CAPACIDADE DE CARGA DE NO MINIMO 1000 KGF (10 KN), INCLUSO TRIPE E FORCADO	Equipamento		M/MES	0,3970000	17,75	7,04
				MO sem LS =>	15,61	LS =>	0,00	MO com LS =>	15,61
				Valor do BDI =>	17,58		Valor com BDI =>		87,93
	Código	Banco	Descrição	Tipo		Und	Quant.	Valor Unit	Total
Composição	92415	SINAPI	MONTAGEM E DESMONTAGEM DE FÔRMA DE PILARES RETANGULARES E ESTRUTURAS SIMILARES, PÉ-DIREITO SIMPLES, EM CHAPA DE MADEIRA COMPENSADA RESINADA, 2 UTILIZAÇÕES. AF_09/2020	FUES - FUNDAÇÕES E ESTRUTURAS		m²	1,0000000	146,90	146,90
Composição Auxiliar	92263	SINAPI	FABRICAÇÃO DE FÔRMA PARA PILARES E ESTRUTURAS SIMILARES, EM CHAPA DE MADEIRA COMPENSADA RESINADA, E = 17 MM. AF_09/2020	FUES - FUNDAÇÕES E ESTRUTURAS		m²	0,5250000	189,01	99,23
Composição Auxiliar	88239	SINAPI	AJUDANTE DE CARPINTEIRO COM ENCARGOS COMPLEMENTARES	SEDI - SERVIÇOS DIVERSOS		H	0,2060000	21,19	4,36
Composição Auxiliar	88262	SINAPI	CARPINTEIRO DE FORMAS COM ENCARGOS COMPLEMENTARES	SEDI - SERVIÇOS DIVERSOS		H	1,1250000	25,64	28,84



SECRETARIA DO DESENVOLVIMENTO ECONÔMICO



CONSTRUÇÃO DE UMA PONTE EM ESTRUTURA MISTA, DE CONCRETO ARMADO E PEDRA ARGAMASSADA, NO RIACHO JACARANDÁ, NA LOCALIDADE JACARANDÁ, NA ZONA RURAL DO MUNICÍPIO DE DOMINGOS MOURÃO - PI.

ENCARGOS SOCIAIS: ONERADO

B.D.I.: 25,00 %

SINAPI - 10/2024 - PIAUÍ | SBC - 12/2024 - TSA - TERESINA - PI | SICRO3 - 07/2024 - PIAUÍ | SETOP - 07/2024 - MINAS GERAIS - CENTRAL | SUDECAP - 07/2024 - MINAS GERAIS | CAEMA - 12/2019 - MARANHÃO

Composições Analíticas com Preço Unitário-Onerado									
Composições Principais									
Insumo	00040287	SINAPI	LOCACAO DE BARRA DE ANCORAGEM DE 0,80 A 1,20 M DE EXTENSAO, COM ROSCA DE 5/8", INCLUINDO PORCA E FLANGE	Equipamento	MES	0,7850000	5,89	4,62	
Insumo	00040304	SINAPI	PREGO DE ACO POLIDO COM CABECA DUPLA 17 X 27 (2 1/2 X 11)	Material	KG	0,0190000	25,11	0,47	
Insumo	00040275	SINAPI	LOCACAO DE VIGA SANDUICHE METALICA VAZADA PARA TRAVAMENTO DE PILARES, ALTURA DE *8* CM, LARGURA DE *6* CM E EXTENSAO DE 2 M	Equipamento	MES	0,3930000	16,00	6,28	
Insumo	00040271	SINAPI	LOCACAO DE APRUMADOR METALICO DE PILAR, COM ALTURA E ANGULO REGULAVEIS, EXTENSAO DE *1,50* A *2,80* M	Equipamento	MES	0,1960000	15,31	3,00	
Insumo	00002692	SINAPI	DESMOLDANTE PROTETOR PARA FORMAS DE MADEIRA, DE BASE OLEOSA EMULSIONADA EM AGUA	Material	L	0,0100000	10,66	0,10	
				MO sem LS =>	42,78	LS =>	0,00	MO com LS =>	42,78
				Valor do BDI =>	36,72		Valor com BDI =>		183,62
	Código	Banco	Descrição	Tipo	Und	Quant.	Valor Unit	Total	
Composição	92451	SINAPI	MONTAGEM E DESMONTAGEM DE FÔRMA DE VIGA, ESCORAMENTO COM GARFO DE MADEIRA, PÉ-DIREITO SIMPLES, EM CHAPA DE MADEIRA RESINADA, 2 UTILIZAÇÕES. AF_09/2020	FUES - FUNDAÇÕES E ESTRUTURAS	m²	1,0000000	206,54	206,54	
Composição Auxiliar	92265	SINAPI	FABRICAÇÃO DE FÔRMA PARA VIGAS, EM CHAPA DE MADEIRA COMPENSADA RESINADA, E = 17 MM. AF_09/2020	FUES - FUNDAÇÕES E ESTRUTURAS	m²	0,6260000	137,31	85,95	
Composição Auxiliar	88239	SINAPI	AJUDANTE DE CARPINTEIRO COM ENCARGOS COMPLEMENTARES	SEDI - SERVIÇOS DIVERSOS	H	0,2050000	21,19	4,34	
Composição Auxiliar	92272	SINAPI	FABRICAÇÃO DE ESCORAS DE VIGA DO TIPO GARFO, EM MADEIRA. AF_09/2020	FUES - FUNDAÇÕES E ESTRUTURAS	M	1,8160000	44,53	80,86	
Composição Auxiliar	88262	SINAPI	CARPINTEIRO DE FORMAS COM ENCARGOS COMPLEMENTARES	SEDI - SERVIÇOS DIVERSOS	H	1,1200000	25,64	28,71	
Insumo	00006193	SINAPI	TABUA NAO APARELHADA *2,5 X 20* CM, EM MACARANDUBA/MASSARANDUBA, ANGELIM OU EQUIVALENTE DA REGIAO - BRUTA	Material	M	0,4740000	11,30	5,35	
Insumo	00002692	SINAPI	DESMOLDANTE PROTETOR PARA FORMAS DE MADEIRA, DE BASE OLEOSA EMULSIONADA EM AGUA	Material	L	0,0100000	10,66	0,10	
Insumo	00040304	SINAPI	PREGO DE ACO POLIDO COM CABECA DUPLA 17 X 27 (2 1/2 X 11)	Material	KG	0,0490000	25,11	1,23	
				MO sem LS =>	50,52	LS =>	0,00	MO com LS =>	50,52





SECRETARIA DO DESENVOLVIMENTO ECONÔMICO



CONSTRUÇÃO DE UMA PONTE EM ESTRUTURA MISTA, DE CONCRETO ARMADO E PEDRA ARGAMASSADA, NO RIACHO JACARANDÁ, NA LOCALIDADE JACARANDÁ, NA ZONA RURAL DO MUNICÍPIO DE DOMINGOS MOURÃO - PI.

ENCARGOS SOCIAIS: ONERADO

B.D.I.: 25,00 %

SINAPI - 10/2024 - PIAUÍ | SBC - 12/2024 - TSA - TERESINA - PI | SICRO3 - 07/2024 - PIAUÍ | SETOP - 07/2024 - MINAS GERAIS - CENTRAL | SUDECAP - 07/2024 - MINAS GERAIS | CAEMA - 12/2019 - MARANHÃO

Composições Analíticas com Preço Unitário-Onerado									
Composições Principais									
				Valor do BDI =>	51,63		Valor com BDI =>	258,17	
	Código	Banco	Descrição	Tipo		Und	Quant.	Valor Unit	Total
Composição	88281	SINAPI	MOTORISTA DE BASCULANTE COM ENCARGOS COMPLEMENTARES	SEDI - SERVIÇOS DIVERSOS		H	1,0000000	25,18	25,18
Composição Auxiliar	95346	SINAPI	CURSO DE CAPACITAÇÃO PARA MOTORISTA DE BASCULANTE (ENCARGOS COMPLEMENTARES) - HORISTA	SEDI - SERVIÇOS DIVERSOS		H	1,0000000	0,11	0,11
Insumo	00020020	SINAPI	MOTORISTA DE CAMINHAO-BASCULANTE (HORISTA)	Mão de Obra		H	1,0000000	19,82	19,82
Insumo	00037371	SINAPI	TRANSPORTE - HORISTA (COLETADO CAIXA - ENCARGOS COMPLEMENTARES)	Serviços		H	1,0000000	0,61	0,61
Insumo	00037373	SINAPI	SEGURO - HORISTA (COLETADO CAIXA - ENCARGOS COMPLEMENTARES)	Taxas		H	1,0000000	0,04	0,04
Insumo	00043488	SINAPI	EPI - FAMILIA OPERADOR ESCAVADEIRA - HORISTA (ENCARGOS COMPLEMENTARES - COLETADO CAIXA)	Equipamento		H	1,0000000	0,86	0,86
Insumo	00043464	SINAPI	FERRAMENTAS - FAMILIA OPERADOR ESCAVADEIRA - HORISTA (ENCARGOS COMPLEMENTARES - COLETADO CAIXA)	Equipamento		H	1,0000000	0,01	0,01
Insumo	00037372	SINAPI	EXAMES - HORISTA (COLETADO CAIXA - ENCARGOS COMPLEMENTARES)	Material		H	1,0000000	1,34	1,34
Insumo	00037370	SINAPI	ALIMENTACAO - HORISTA (COLETADO CAIXA - ENCARGOS COMPLEMENTARES)	Material		H	1,0000000	2,39	2,39
				MO sem LS =>	19,93	LS =>	0,00	MO com LS =>	19,93
				Valor do BDI =>	6,29		Valor com BDI =>	31,47	
	Código	Banco	Descrição	Tipo		Und	Quant.	Valor Unit	Total
Composição	88282	SINAPI	MOTORISTA DE CAMINHÃO COM ENCARGOS COMPLEMENTARES	SEDI - SERVIÇOS DIVERSOS		H	1,0000000	24,45	24,45
Composição Auxiliar	95347	SINAPI	CURSO DE CAPACITAÇÃO PARA MOTORISTA DE CAMINHÃO (ENCARGOS COMPLEMENTARES) - HORISTA	SEDI - SERVIÇOS DIVERSOS		H	1,0000000	0,11	0,11
Insumo	00037371	SINAPI	TRANSPORTE - HORISTA (COLETADO CAIXA - ENCARGOS COMPLEMENTARES)	Serviços		H	1,0000000	0,61	0,61
Insumo	00037372	SINAPI	EXAMES - HORISTA (COLETADO CAIXA - ENCARGOS COMPLEMENTARES)	Material		H	1,0000000	1,34	1,34
Insumo	00037370	SINAPI	ALIMENTACAO - HORISTA (COLETADO CAIXA - ENCARGOS COMPLEMENTARES)	Material		H	1,0000000	2,39	2,39



SECRETARIA DO DESENVOLVIMENTO ECONÔMICO



CONSTRUÇÃO DE UMA PONTE EM ESTRUTURA MISTA, DE CONCRETO ARMADO E PEDRA ARGAMASSADA, NO RIACHO JACARANDÁ, NA LOCALIDADE JACARANDÁ, NA ZONA RURAL DO MUNICÍPIO DE DOMINGOS MOURÃO - PI.

ENCARGOS SOCIAIS: ONERADO

B.D.I.: 25,00 %

SINAPI - 10/2024 - PIAUÍ | SBC - 12/2024 - TSA - TERESINA - PI | SICRO3 - 07/2024 - PIAUÍ | SETOP - 07/2024 - MINAS GERAIS - CENTRAL | SUDECAP - 07/2024 - MINAS GERAIS | CAEMA - 12/2019 - MARANHÃO

Composições Analíticas com Preço Unitário-Onerado									
Composições Principais									
Insumo	00043464	SINAPI	FERRAMENTAS - FAMILIA OPERADOR ESCAVADEIRA - HORISTA (ENCARGOS COMPLEMENTARES - COLETADO CAIXA)	Equipamento	H	1,0000000	0,01	0,01	
Insumo	00037373	SINAPI	SEGURO - HORISTA (COLETADO CAIXA - ENCARGOS COMPLEMENTARES)	Taxas	H	1,0000000	0,04	0,04	
Insumo	00004093	SINAPI	MOTORISTA DE CAMINHAO (HORISTA)	Mão de Obra	H	1,0000000	19,09	19,09	
Insumo	00043488	SINAPI	EPI - FAMILIA OPERADOR ESCAVADEIRA - HORISTA (ENCARGOS COMPLEMENTARES - COLETADO CAIXA)	Equipamento	H	1,0000000	0,86	0,86	
				MO sem LS =>	19,20	LS =>	0,00	MO com LS =>	19,20
				Valor do BDI =>	6,11		Valor com BDI =>		30,56
	Código	Banco	Descrição	Tipo	Und	Quant.	Valor Unit	Total	
Composição	88284	SINAPI	MOTORISTA DE VEÍCULO LEVE COM ENCARGOS COMPLEMENTARES	SEDI - SERVIÇOS DIVERSOS	H	1,0000000	22,37	22,37	
Composição Auxiliar	95349	SINAPI	CURSO DE CAPACITAÇÃO PARA MOTORISTA DE VEÍCULO LEVE (ENCARGOS COMPLEMENTARES) - HORISTA	SEDI - SERVIÇOS DIVERSOS	H	1,0000000	0,09	0,09	
Insumo	00043488	SINAPI	EPI - FAMILIA OPERADOR ESCAVADEIRA - HORISTA (ENCARGOS COMPLEMENTARES - COLETADO CAIXA)	Equipamento	H	1,0000000	0,86	0,86	
Insumo	00043464	SINAPI	FERRAMENTAS - FAMILIA OPERADOR ESCAVADEIRA - HORISTA (ENCARGOS COMPLEMENTARES - COLETADO CAIXA)	Equipamento	H	1,0000000	0,01	0,01	
Insumo	00037372	SINAPI	EXAMES - HORISTA (COLETADO CAIXA - ENCARGOS COMPLEMENTARES)	Material	H	1,0000000	1,34	1,34	
Insumo	00004095	SINAPI	MOTORISTA DE CARRO DE PASSEIO (HORISTA)	Mão de Obra	H	1,0000000	17,03	17,03	
Insumo	00037373	SINAPI	SEGURO - HORISTA (COLETADO CAIXA - ENCARGOS COMPLEMENTARES)	Taxas	H	1,0000000	0,04	0,04	
Insumo	00037371	SINAPI	TRANSPORTE - HORISTA (COLETADO CAIXA - ENCARGOS COMPLEMENTARES)	Serviços	H	1,0000000	0,61	0,61	
Insumo	00037370	SINAPI	ALIMENTACAO - HORISTA (COLETADO CAIXA - ENCARGOS COMPLEMENTARES)	Material	H	1,0000000	2,39	2,39	
				MO sem LS =>	17,12	LS =>	0,00	MO com LS =>	17,12
				Valor do BDI =>	5,59		Valor com BDI =>		27,96
	Código	Banco	Descrição	Tipo	Und	Quant.	Valor Unit	Total	
Composição	88288	SINAPI	NIVELADOR COM ENCARGOS COMPLEMENTARES	SEDI - SERVIÇOS DIVERSOS	H	1,0000000	16,95	16,95	



SECRETARIA DO DESENVOLVIMENTO ECONÔMICO



CONSTRUÇÃO DE UMA PONTE EM ESTRUTURA MISTA, DE CONCRETO ARMADO E PEDRA ARGAMASSADA, NO RIACHO JACARANDÁ, NA LOCALIDADE JACARANDÁ, NA ZONA RURAL DO MUNICÍPIO DE DOMINGOS MOURÃO - PI.

ENCARGOS SOCIAIS: ONERADO

B.D.I.: 25,00 %

SINAPI - 10/2024 - PIAUÍ | SBC - 12/2024 - TSA - TERESINA - PI | SICRO3 - 07/2024 - PIAUÍ | SETOP - 07/2024 - MINAS GERAIS - CENTRAL | SUDECAP - 07/2024 - MINAS GERAIS | CAEMA - 12/2019 - MARANHÃO

Composições Analíticas com Preço Unitário-Onerado

Composições Principais

Composição Auxiliar	95352	SINAPI	CURSO DE CAPACITAÇÃO PARA NIVELADOR (ENCARGOS COMPLEMENTARES) - HORISTA	SEDI - SERVIÇOS DIVERSOS		H	1,0000000	0,14	0,14
Insumo	00043493	SINAPI	EPI - FAMILIA TOPOGRAFO - HORISTA (ENCARGOS COMPLEMENTARES - COLETADO CAIXA)	Equipamento		H	1,0000000	0,71	0,71
Insumo	00043469	SINAPI	FERRAMENTAS - FAMILIA TOPOGRAFO - HORISTA (ENCARGOS COMPLEMENTARES - COLETADO CAIXA)	Equipamento		H	1,0000000	0,07	0,07
Insumo	00037373	SINAPI	SEGURO - HORISTA (COLETADO CAIXA - ENCARGOS COMPLEMENTARES)	Taxas		H	1,0000000	0,04	0,04
Insumo	00007595	SINAPI	NIVELADOR (HORISTA)	Mão de Obra		H	1,0000000	14,65	14,65
Insumo	00037372	SINAPI	EXAMES - HORISTA (COLETADO CAIXA - ENCARGOS COMPLEMENTARES)	Material		H	1,0000000	1,34	1,34
				MO sem LS =>	14,79	LS =>	0,00	MO com LS =>	14,79
				Valor do BDI =>	4,23		Valor com BDI =>		21,18
	Código	Banco	Descrição	Tipo		Und	Quant.	Valor Unit	Total
Composição	88377	SINAPI	OPERADOR DE BETONEIRA ESTACIONÁRIA/MISTURADOR COM ENCARGOS COMPLEMENTARES	SEDI - SERVIÇOS DIVERSOS		H	1,0000000	29,36	29,36
Composição Auxiliar	95389	SINAPI	CURSO DE CAPACITAÇÃO PARA OPERADOR DE BETONEIRA ESTACIONÁRIA/MISTURADOR (ENCARGOS COMPLEMENTARES) - HORISTA	SEDI - SERVIÇOS DIVERSOS		H	1,0000000	0,22	0,22
Insumo	00037373	SINAPI	SEGURO - HORISTA (COLETADO CAIXA - ENCARGOS COMPLEMENTARES)	Taxas		H	1,0000000	0,04	0,04
Insumo	00037370	SINAPI	ALIMENTACAO - HORISTA (COLETADO CAIXA - ENCARGOS COMPLEMENTARES)	Material		H	1,0000000	2,39	2,39
Insumo	00037371	SINAPI	TRANSPORTE - HORISTA (COLETADO CAIXA - ENCARGOS COMPLEMENTARES)	Serviços		H	1,0000000	0,61	0,61
Insumo	00043464	SINAPI	FERRAMENTAS - FAMILIA OPERADOR ESCAVADEIRA - HORISTA (ENCARGOS COMPLEMENTARES - COLETADO CAIXA)	Equipamento		H	1,0000000	0,01	0,01
Insumo	00037666	SINAPI	OPERADOR DE BETONEIRA ESTACIONARIA / MISTURADOR (HORISTA)	Mão de Obra		H	1,0000000	23,89	23,89
Insumo	00043488	SINAPI	EPI - FAMILIA OPERADOR ESCAVADEIRA - HORISTA (ENCARGOS COMPLEMENTARES - COLETADO CAIXA)	Equipamento		H	1,0000000	0,86	0,86
Insumo	00037372	SINAPI	EXAMES - HORISTA (COLETADO CAIXA - ENCARGOS COMPLEMENTARES)	Material		H	1,0000000	1,34	1,34
				MO sem LS =>	24,11	LS =>	0,00	MO com LS =>	24,11
				Valor do BDI =>	7,34		Valor com BDI =>		36,70



SECRETARIA DO DESENVOLVIMENTO ECONÔMICO



CONSTRUÇÃO DE UMA PONTE EM ESTRUTURA MISTA, DE CONCRETO ARMADO E PEDRA ARGAMASSADA, NO RIACHO JACARANDÁ, NA LOCALIDADE JACARANDÁ, NA ZONA RURAL DO MUNICÍPIO DE DOMINGOS MOURÃO - PI.

ENCARGOS SOCIAIS: ONERADO

B.D.I.: 25,00 %

SINAPI - 10/2024 - PIAUÍ | SBC - 12/2024 - TSA - TERESINA - PI | SICRO3 - 07/2024 - PIAUÍ | SETOP - 07/2024 - MINAS GERAIS - CENTRAL | SUDECAP - 07/2024 - MINAS GERAIS | CAEMA - 12/2019 - MARANHÃO

Composições Analíticas com Preço Unitário-Onerado									
Composições Principais									
	Código	Banco	Descrição	Tipo		Und	Quant.	Valor Unit	Total
Composição	88294	SINAPI	OPERADOR DE ESCAVADEIRA COM ENCARGOS COMPLEMENTARES	SEDI - SERVIÇOS DIVERSOS		H	1,0000000	32,92	32,92
Composição Auxiliar	95357	SINAPI	CURSO DE CAPACITAÇÃO PARA OPERADOR DE ESCAVADEIRA (ENCARGOS COMPLEMENTARES) - HORISTA	SEDI - SERVIÇOS DIVERSOS		H	1,0000000	0,36	0,36
Insumo	00043464	SINAPI	FERRAMENTAS - FAMILIA OPERADOR ESCAVADEIRA - HORISTA (ENCARGOS COMPLEMENTARES - COLETADO CAIXA)	Equipamento		H	1,0000000	0,01	0,01
Insumo	00037373	SINAPI	SEGURO - HORISTA (COLETADO CAIXA - ENCARGOS COMPLEMENTARES)	Taxas		H	1,0000000	0,04	0,04
Insumo	00043488	SINAPI	EPI - FAMILIA OPERADOR ESCAVADEIRA - HORISTA (ENCARGOS COMPLEMENTARES - COLETADO CAIXA)	Equipamento		H	1,0000000	0,86	0,86
Insumo	00037371	SINAPI	TRANSPORTE - HORISTA (COLETADO CAIXA - ENCARGOS COMPLEMENTARES)	Serviços		H	1,0000000	0,61	0,61
Insumo	00037370	SINAPI	ALIMENTACAO - HORISTA (COLETADO CAIXA - ENCARGOS COMPLEMENTARES)	Material		H	1,0000000	2,39	2,39
Insumo	00004234	SINAPI	OPERADOR DE ESCAVADEIRA (HORISTA)	Mão de Obra		H	1,0000000	27,31	27,31
Insumo	00037372	SINAPI	EXAMES - HORISTA (COLETADO CAIXA - ENCARGOS COMPLEMENTARES)	Material		H	1,0000000	1,34	1,34
				MO sem LS =>	27,67	LS =>	0,00	MO com LS =>	27,67
				Valor do BDI =>	8,23			Valor com BDI =>	41,15
	Código	Banco	Descrição	Tipo		Und	Quant.	Valor Unit	Total
Composição	88295	SINAPI	OPERADOR DE GUINCHO COM ENCARGOS COMPLEMENTARES	SEDI - SERVIÇOS DIVERSOS		H	1,0000000	29,59	29,59
Composição Auxiliar	95358	SINAPI	CURSO DE CAPACITAÇÃO PARA OPERADOR DE GUINCHO (ENCARGOS COMPLEMENTARES) - HORISTA	SEDI - SERVIÇOS DIVERSOS		H	1,0000000	0,45	0,45
Insumo	00043464	SINAPI	FERRAMENTAS - FAMILIA OPERADOR ESCAVADEIRA - HORISTA (ENCARGOS COMPLEMENTARES - COLETADO CAIXA)	Equipamento		H	1,0000000	0,01	0,01
Insumo	00037372	SINAPI	EXAMES - HORISTA (COLETADO CAIXA - ENCARGOS COMPLEMENTARES)	Material		H	1,0000000	1,34	1,34
Insumo	00037370	SINAPI	ALIMENTACAO - HORISTA (COLETADO CAIXA - ENCARGOS COMPLEMENTARES)	Material		H	1,0000000	2,39	2,39
Insumo	00004253	SINAPI	OPERADOR DE GUINCHO OU GUINCHEIRO (HORISTA)	Mão de Obra		H	1,0000000	23,89	23,89





SECRETARIA DO DESENVOLVIMENTO ECONÔMICO



CONSTRUÇÃO DE UMA PONTE EM ESTRUTURA MISTA, DE CONCRETO ARMADO E PEDRA ARGAMASSADA, NO RIACHO JACARANDÁ, NA LOCALIDADE JACARANDÁ, NA ZONA RURAL DO MUNICÍPIO DE DOMINGOS MOURÃO - PI.

ENCARGOS SOCIAIS: ONERADO

B.D.I.: 25,00 %

SINAPI - 10/2024 - PIAUÍ | SBC - 12/2024 - TSA - TERESINA - PI | SICRO3 - 07/2024 - PIAUÍ | SETOP - 07/2024 - MINAS GERAIS - CENTRAL | SUDECAP - 07/2024 - MINAS GERAIS | CAEMA - 12/2019 - MARANHÃO

Composições Analíticas com Preço Unitário-Onerado									
Composições Principais									
Insumo	00043488	SINAPI	EPI - FAMILIA OPERADOR ESCAVADEIRA - HORISTA (ENCARGOS COMPLEMENTARES - COLETADO CAIXA)	Equipamento	H	1,0000000	0,86	0,86	
Insumo	00037371	SINAPI	TRANSPORTE - HORISTA (COLETADO CAIXA - ENCARGOS COMPLEMENTARES)	Serviços	H	1,0000000	0,61	0,61	
Insumo	00037373	SINAPI	SEGURO - HORISTA (COLETADO CAIXA - ENCARGOS COMPLEMENTARES)	Taxas	H	1,0000000	0,04	0,04	
				MO sem LS =>	24,34	LS =>	0,00	MO com LS =>	24,34
				Valor do BDI =>	7,39			Valor com BDI =>	36,98
	Código	Banco	Descrição	Tipo	Und	Quant.	Valor Unit	Total	
Composição	88297	SINAPI	OPERADOR DE MÁQUINAS E EQUIPAMENTOS COM ENCARGOS COMPLEMENTARES	SEDI - SERVIÇOS DIVERSOS	H	1,0000000	29,45	29,45	
Composição Auxiliar	95360	SINAPI	CURSO DE CAPACITAÇÃO PARA OPERADOR DE MÁQUINAS E EQUIPAMENTOS (ENCARGOS COMPLEMENTARES) - HORISTA	SEDI - SERVIÇOS DIVERSOS	H	1,0000000	0,31	0,31	
Insumo	00037371	SINAPI	TRANSPORTE - HORISTA (COLETADO CAIXA - ENCARGOS COMPLEMENTARES)	Serviços	H	1,0000000	0,61	0,61	
Insumo	00037373	SINAPI	SEGURO - HORISTA (COLETADO CAIXA - ENCARGOS COMPLEMENTARES)	Taxas	H	1,0000000	0,04	0,04	
Insumo	00043464	SINAPI	FERRAMENTAS - FAMILIA OPERADOR ESCAVADEIRA - HORISTA (ENCARGOS COMPLEMENTARES - COLETADO CAIXA)	Equipamento	H	1,0000000	0,01	0,01	
Insumo	00037370	SINAPI	ALIMENTACAO - HORISTA (COLETADO CAIXA - ENCARGOS COMPLEMENTARES)	Material	H	1,0000000	2,39	2,39	
Insumo	00043488	SINAPI	EPI - FAMILIA OPERADOR ESCAVADEIRA - HORISTA (ENCARGOS COMPLEMENTARES - COLETADO CAIXA)	Equipamento	H	1,0000000	0,86	0,86	
Insumo	00037372	SINAPI	EXAMES - HORISTA (COLETADO CAIXA - ENCARGOS COMPLEMENTARES)	Material	H	1,0000000	1,34	1,34	
Insumo	00004230	SINAPI	OPERADOR DE MAQUINAS E TRATORES DIVERSOS - TERRAPLANAGEM (HORISTA)	Mão de Obra	H	1,0000000	23,89	23,89	
				MO sem LS =>	24,20	LS =>	0,00	MO com LS =>	24,20
				Valor do BDI =>	7,36			Valor com BDI =>	36,81
	Código	Banco	Descrição	Tipo	Und	Quant.	Valor Unit	Total	



SECRETARIA DO DESENVOLVIMENTO ECONÔMICO



CONSTRUÇÃO DE UMA PONTE EM ESTRUTURA MISTA, DE CONCRETO ARMADO E PEDRA ARGAMASSADA, NO RIACHO JACARANDÁ, NA LOCALIDADE JACARANDÁ, NA ZONA RURAL DO MUNICÍPIO DE DOMINGOS MOURÃO - PI.

ENCARGOS SOCIAIS: ONERADO

B.D.I.: 25,00 %

SINAPI - 10/2024 - PIAUÍ | SBC - 12/2024 - TSA - TERESINA - PI | SICRO3 - 07/2024 - PIAUÍ | SETOP - 07/2024 - MINAS GERAIS - CENTRAL | SUDECAP - 07/2024 - MINAS GERAIS | CAEMA - 12/2019 - MARANHÃO

Composições Analíticas com Preço Unitário-Onerado

Composições Principais

Composição	98445	SINAPI	PAREDE DE MADEIRA COMPENSADA PARA CONSTRUÇÃO TEMPORÁRIA EM CHAPA SIMPLES, EXTERNA, COM ÁREA LÍQUIDA MAIOR OU IGUAL A 6 M², COM VÃO. AF_03/2024	CANT - CANTEIRO DE OBRAS		m²	1,0000000	121,10	121,10
Composição Auxiliar	91693	SINAPI	SERRA CIRCULAR DE BANCADA COM MOTOR ELÉTRICO POTÊNCIA DE 5HP, COM COIFA PARA DISCO 10" - CHI DIURNO. AF_08/2015	CHOR - CUSTOS HORÁRIOS DE MÁQUINAS E EQUIPAMENTOS		CHI	0,1016000	29,59	3,00
Composição Auxiliar	88262	SINAPI	CARPINTEIRO DE FORMAS COM ENCARGOS COMPLEMENTARES	SEDI - SERVIÇOS DIVERSOS		H	1,0210000	25,64	26,17
Composição Auxiliar	88239	SINAPI	AJUDANTE DE CARPINTEIRO COM ENCARGOS COMPLEMENTARES	SEDI - SERVIÇOS DIVERSOS		H	0,6890000	21,19	14,59
Composição Auxiliar	91692	SINAPI	SERRA CIRCULAR DE BANCADA COM MOTOR ELÉTRICO POTÊNCIA DE 5HP, COM COIFA PARA DISCO 10" - CHP DIURNO. AF_08/2015	CHOR - CUSTOS HORÁRIOS DE MÁQUINAS E EQUIPAMENTOS		CHP	0,0253000	31,16	0,78
Composição Auxiliar	94974	SINAPI	CONCRETO MAGRO PARA LASTRO, TRAÇO 1:4,5:4,5 (EM MASSA SECA DE CIMENTO/ AREIA MÉDIA/ BRITA 1) - PREPARO MANUAL. AF_05/2021	FUES - FUNDAÇÕES E ESTRUTURAS		m³	0,0043000	574,11	2,46
Insumo	00005061	SINAPI	PREGO DE AÇO POLIDO COM CABECA 18 X 27 (2 1/2 X 10)	Material		KG	0,0690000	20,00	1,38
Insumo	00006194	SINAPI	TABUA *2,5 X 15 CM EM PINUS, MISTA OU EQUIVALENTE DA REGIAO - BRUTA	Material		M	1,8033000	7,28	13,12
Insumo	00043681	SINAPI	CHAPA/PAINEL DE MADEIRA COMPENSADA RESINADA (MADEIRITE RESINADO ROSA) PARA FORMA DE CONCRETO, DE 2200 X 1100 MM, E = 8 A 12 MM	Material		m²	1,0500380	39,25	41,21
Insumo	00004491	SINAPI	PONTALETE *7,5 X 7,5* CM EM PINUS, MISTA OU EQUIVALENTE DA REGIAO - BRUTA	Material		M	1,8033000	10,20	18,39
				MO sem LS =>	33,43	LS =>	0,00	MO com LS =>	33,43
				Valor do BDI =>	30,27		Valor com BDI =>		151,37
	Código	Banco	Descrição	Tipo		Und	Quant.	Valor Unit	Total
Composição	98446	SINAPI	PAREDE DE MADEIRA COMPENSADA PARA CONSTRUÇÃO TEMPORÁRIA EM CHAPA SIMPLES, EXTERNA, COM ÁREA LÍQUIDA MENOR QUE 6 M², COM VÃO. AF_03/2024	CANT - CANTEIRO DE OBRAS		m²	1,0000000	151,48	151,48
Composição Auxiliar	91692	SINAPI	SERRA CIRCULAR DE BANCADA COM MOTOR ELÉTRICO POTÊNCIA DE 5HP, COM COIFA PARA DISCO 10" - CHP DIURNO. AF_08/2015	CHOR - CUSTOS HORÁRIOS DE MÁQUINAS E EQUIPAMENTOS		CHP	0,0346000	31,16	1,07
Composição Auxiliar	88262	SINAPI	CARPINTEIRO DE FORMAS COM ENCARGOS COMPLEMENTARES	SEDI - SERVIÇOS DIVERSOS		H	1,4750000	25,64	37,81



SECRETARIA DO DESENVOLVIMENTO ECONÔMICO



CONSTRUÇÃO DE UMA PONTE EM ESTRUTURA MISTA, DE CONCRETO ARMADO E PEDRA ARGAMASSADA, NO RIACHO JACARANDÁ, NA LOCALIDADE JACARANDÁ, NA ZONA RURAL DO MUNICÍPIO DE DOMINGOS MOURÃO - PI.

ENCARGOS SOCIAIS: ONERADO

B.D.I.: 25,00 %

SINAPI - 10/2024 - PIAUÍ | SBC - 12/2024 - TSA - TERESINA - PI | SICRO3 - 07/2024 - PIAUÍ | SETOP - 07/2024 - MINAS GERAIS - CENTRAL | SUDECAP - 07/2024 - MINAS GERAIS | CAEMA - 12/2019 - MARANHÃO

Composições Analíticas com Preço Unitário-Onerado									
Composições Principais									
Composição Auxiliar	94974	SINAPI	CONCRETO MAGRO PARA LASTRO, TRAÇO 1:4,5:4,5 (EM MASSA SECA DE CIMENTO/ AREIA MÉDIA/ BRITA 1) - PREPARO MANUAL. AF_05/2021	FUES - FUNDAÇÕES E ESTRUTURAS	m³	0,0062000	574,11	3,55	
Composição Auxiliar	88239	SINAPI	AJUDANTE DE CARPINTEIRO COM ENCARGOS COMPLEMENTARES	SEDI - SERVIÇOS DIVERSOS	H	0,9950000	21,19	21,08	
Composição Auxiliar	91693	SINAPI	SERRA CIRCULAR DE BANCADA COM MOTOR ELÉTRICO POTÊNCIA DE 5HP, COM COIFA PARA DISCO 10" - CHI DIURNO. AF_08/2015	CHOR - CUSTOS HORÁRIOS DE MÁQUINAS E EQUIPAMENTOS	CHI	0,1391000	29,59	4,11	
Insumo	00043681	SINAPI	CHAPA/PAINEL DE MADEIRA COMPENSADA RESINADA (MADEIRITE RESINADO ROSA) PARA FORMA DE CONCRETO, DE 2200 X 1100 MM, E = 8 A 12 MM	Material	m²	1,0500380	39,25	41,21	
Insumo	00006194	SINAPI	TABUA *2,5 X 15 CM EM PINUS, MISTA OU EQUIVALENTE DA REGIAO - BRUTA	Material	M	1,9604000	7,28	14,27	
Insumo	00004491	SINAPI	PONTALETE *7,5 X 7,5* CM EM PINUS, MISTA OU EQUIVALENTE DA REGIAO - BRUTA	Material	M	2,6139000	10,20	26,66	
Insumo	00005061	SINAPI	PREGO DE ACO POLIDO COM CABECA 18 X 27 (2 1/2 X 10)	Material	KG	0,0860000	20,00	1,72	
				MO sem LS =>	48,07	LS =>	0,00	MO com LS =>	48,07
				Valor do BDI =>	37,87			Valor com BDI =>	189,35
	Código	Banco	Descrição	Tipo	Und	Quant.	Valor Unit	Total	
Composição	98442	SINAPI	PAREDE DE MADEIRA COMPENSADA PARA CONSTRUÇÃO TEMPORÁRIA EM CHAPA SIMPLES, EXTERNA, COM ÁREA LÍQUIDA MENOR QUE 6 M², SEM VÃO. AF_05/2018	CANT - CANTEIRO DE OBRAS	m²	1,0000000	122,84	122,84	
Composição Auxiliar	88239	SINAPI	AJUDANTE DE CARPINTEIRO COM ENCARGOS COMPLEMENTARES	SEDI - SERVIÇOS DIVERSOS	H	0,2844000	21,19	6,02	
Composição Auxiliar	88262	SINAPI	CARPINTEIRO DE FORMAS COM ENCARGOS COMPLEMENTARES	SEDI - SERVIÇOS DIVERSOS	H	0,8532000	25,64	21,87	
Composição Auxiliar	91693	SINAPI	SERRA CIRCULAR DE BANCADA COM MOTOR ELÉTRICO POTÊNCIA DE 5HP, COM COIFA PARA DISCO 10" - CHI DIURNO. AF_08/2015	CHOR - CUSTOS HORÁRIOS DE MÁQUINAS E EQUIPAMENTOS	CHI	0,0332000	29,59	0,98	
Composição Auxiliar	94974	SINAPI	CONCRETO MAGRO PARA LASTRO, TRAÇO 1:4,5:4,5 (EM MASSA SECA DE CIMENTO/ AREIA MÉDIA/ BRITA 1) - PREPARO MANUAL. AF_05/2021	FUES - FUNDAÇÕES E ESTRUTURAS	m³	0,0015000	574,11	0,86	
Composição Auxiliar	91692	SINAPI	SERRA CIRCULAR DE BANCADA COM MOTOR ELÉTRICO POTÊNCIA DE 5HP, COM COIFA PARA DISCO 10" - CHP DIURNO. AF_08/2015	CHOR - CUSTOS HORÁRIOS DE MÁQUINAS E EQUIPAMENTOS	CHP	0,0076000	31,16	0,23	





SECRETARIA DO DESENVOLVIMENTO ECONÔMICO



CONSTRUÇÃO DE UMA PONTE EM ESTRUTURA MISTA, DE CONCRETO ARMADO E PEDRA ARGAMASSADA, NO RIACHO JACARANDÁ, NA LOCALIDADE JACARANDÁ, NA ZONA RURAL DO MUNICÍPIO DE DOMINGOS MOURÃO - PI.

ENCARGOS SOCIAIS: ONERADO

B.D.I.: 25,00 %

SINAPI - 10/2024 - PIAUÍ | SBC - 12/2024 - TSA - TERESINA - PI | SICRO3 - 07/2024 - PIAUÍ | SETOP - 07/2024 - MINAS GERAIS - CENTRAL | SUDECAP - 07/2024 - MINAS GERAIS | CAEMA - 12/2019 - MARANHÃO

Composições Analíticas com Preço Unitário-Onerado

Composições Principais

Insumo	00003992	SINAPI	TABUA APARELHADA *2,5 X 30* CM, EM MACARANDUBA/MASSARANDUBA, ANGELIM OU EQUIVALENTE DA REGIAO	Material	M	1,6923000	18,56	31,40
Insumo	00005061	SINAPI	PREGO DE ACO POLIDO COM CABECA 18 X 27 (2 1/2 X 10)	Material	KG	0,0517000	20,00	1,03
Insumo	00004433	SINAPI	CAIBRO NAO APARELHADO *6 X 6* CM, EM MACARANDUBA/MASSARANDUBA, ANGELIM OU EQUIVALENTE DA REGIAO - BRUTA	Material	M	1,2308000	15,64	19,24
Insumo	00043681	SINAPI	CHAPA/PAINEL DE MADEIRA COMPENSADA RESINADA (MADEIRITE RESINADO ROSA) PARA FORMA DE CONCRETO, DE 2200 X 1100 MM, E = 8 A 12 MM	Material	m²	1,0500380	39,25	41,21
				MO sem LS =>	21,84	LS =>	0,00	MO com LS => 21,84
				Valor do BDI =>	30,71		Valor com BDI =>	153,55
	Código	Banco	Descrição	Tipo	Und	Quant.	Valor Unit	Total
Composição	98441	SINAPI	PAREDE DE MADEIRA COMPENSADA PARA CONSTRUÇÃO TEMPORÁRIA EM CHAPA SIMPLES, EXTERNA, SEM VÃO. AF_03/2024	CANT - CANTEIRO DE OBRAS	m²	1,0000000	104,24	104,24
Composição Auxiliar	91693	SINAPI	SERRA CIRCULAR DE BANCADA COM MOTOR ELÉTRICO POTÊNCIA DE 5HP, COM COIFA PARA DISCO 10" - CHI DIURNO. AF_08/2015	CHOR - CUSTOS HORÁRIOS DE MÁQUINAS E EQUIPAMENTOS	CHI	0,0751000	29,59	2,22
Composição Auxiliar	91692	SINAPI	SERRA CIRCULAR DE BANCADA COM MOTOR ELÉTRICO POTÊNCIA DE 5HP, COM COIFA PARA DISCO 10" - CHP DIURNO. AF_08/2015	CHOR - CUSTOS HORÁRIOS DE MÁQUINAS E EQUIPAMENTOS	CHP	0,0187000	31,16	0,58
Composição Auxiliar	88262	SINAPI	CARPINTEIRO DE FORMAS COM ENCARGOS COMPLEMENTARES	SEDI - SERVIÇOS DIVERSOS	H	0,8160000	25,64	20,92
Composição Auxiliar	94974	SINAPI	CONCRETO MAGRO PARA LASTRO, TRAÇO 1:4,5:4,5 (EM MASSA SECA DE CIMENTO/ AREIA MÉDIA/ BRITA 1) - PREPARO MANUAL. AF_05/2021	FUES - FUNDAÇÕES E ESTRUTURAS	m³	0,0029000	574,11	1,66
Composição Auxiliar	88239	SINAPI	AJUDANTE DE CARPINTEIRO COM ENCARGOS COMPLEMENTARES	SEDI - SERVIÇOS DIVERSOS	H	0,5500000	21,19	11,65
Insumo	00043681	SINAPI	CHAPA/PAINEL DE MADEIRA COMPENSADA RESINADA (MADEIRITE RESINADO ROSA) PARA FORMA DE CONCRETO, DE 2200 X 1100 MM, E = 8 A 12 MM	Material	m²	1,0500380	39,25	41,21
Insumo	00006194	SINAPI	TABUA *2,5 X 15 CM EM PINUS, MISTA OU EQUIVALENTE DA REGIAO - BRUTA	Material	M	1,6923000	7,28	12,31
Insumo	00005061	SINAPI	PREGO DE ACO POLIDO COM CABECA 18 X 27 (2 1/2 X 10)	Material	KG	0,0570000	20,00	1,14
Insumo	00004491	SINAPI	PONTALETE *7,5 X 7,5* CM EM PINUS, MISTA OU EQUIVALENTE DA REGIAO - BRUTA	Material	M	1,2308000	10,20	12,55





SECRETARIA DO DESENVOLVIMENTO ECONÔMICO



CONSTRUÇÃO DE UMA PONTE EM ESTRUTURA MISTA, DE CONCRETO ARMADO E PEDRA ARGAMASSADA, NO RIACHO JACARANDÁ, NA LOCALIDADE JACARANDÁ, NA ZONA RURAL DO MUNICÍPIO DE DOMINGOS MOURÃO - PI.

ENCARGOS SOCIAIS: ONERADO

B.D.I.: 25,00 %

SINAPI - 10/2024 - PIAUÍ | SBC - 12/2024 - TSA - TERESINA - PI | SICRO3 - 07/2024 - PIAUÍ | SETOP - 07/2024 - MINAS GERAIS - CENTRAL | SUDECAP - 07/2024 - MINAS GERAIS | CAEMA - 12/2019 - MARANHÃO

Composições Analíticas com Preço Unitário-Onerado

Composições Principais

				MO sem LS =>	26,48	LS =>	0,00	MO com LS =>	26,48
				Valor do BDI =>	26,06		Valor com BDI =>		130,30
	Código	Banco	Descrição	Tipo		Und	Quant.	Valor Unit	Total
Composição	88309	SINAPI	PEDREIRO COM ENCARGOS COMPLEMENTARES	SEDI - SERVIÇOS DIVERSOS		H	1,0000000	25,99	25,99
Composição Auxiliar	95371	SINAPI	CURSO DE CAPACITAÇÃO PARA PEDREIRO (ENCARGOS COMPLEMENTARES) - HORISTA	SEDI - SERVIÇOS DIVERSOS		H	1,0000000	0,46	0,46
Insumo	00037371	SINAPI	TRANSPORTE - HORISTA (COLETADO CAIXA - ENCARGOS COMPLEMENTARES)	Serviços		H	1,0000000	0,61	0,61
Insumo	00043489	SINAPI	EPI - FAMILIA PEDREIRO - HORISTA (ENCARGOS COMPLEMENTARES - COLETADO CAIXA)	Equipamento		H	1,0000000	1,24	1,24
Insumo	00004750	SINAPI	PEDREIRO (HORISTA)	Mão de Obra		H	1,0000000	19,09	19,09
Insumo	00037373	SINAPI	SEGURO - HORISTA (COLETADO CAIXA - ENCARGOS COMPLEMENTARES)	Taxas		H	1,0000000	0,04	0,04
Insumo	00043465	SINAPI	FERRAMENTAS - FAMILIA PEDREIRO - HORISTA (ENCARGOS COMPLEMENTARES - COLETADO CAIXA)	Equipamento		H	1,0000000	0,82	0,82
Insumo	00037372	SINAPI	EXAMES - HORISTA (COLETADO CAIXA - ENCARGOS COMPLEMENTARES)	Material		H	1,0000000	1,34	1,34
Insumo	00037370	SINAPI	ALIMENTACAO - HORISTA (COLETADO CAIXA - ENCARGOS COMPLEMENTARES)	Material		H	1,0000000	2,39	2,39
				MO sem LS =>	19,55	LS =>	0,00	MO com LS =>	19,55
				Valor do BDI =>	6,49		Valor com BDI =>		32,48
	Código	Banco	Descrição	Tipo		Und	Quant.	Valor Unit	Total
Composição	97734	SINAPI	PEÇA RETANGULAR PRÉ-MOLDADA, VOLUME DE CONCRETO DE 10 A 30 LITROS, TAXA DE AÇO APROXIMADA DE 30KG/M³. AF_03/2024	FUES - FUNDAÇÕES E ESTRUTURAS		m³	1,0000000	3.085,35	3.085,35
Composição Auxiliar	91693	SINAPI	SERRA CIRCULAR DE BANCADA COM MOTOR ELÉTRICO POTÊNCIA DE 5HP, COM COIFA PARA DISCO 10" - CHI DIURNO. AF_08/2015	CHOR - CUSTOS HORÁRIOS DE MÁQUINAS E EQUIPAMENTOS		CHI	0,7043000	29,59	20,84
Composição Auxiliar	90587	SINAPI	VIBRADOR DE IMERSÃO, DIÂMETRO DE PONTEIRA 45MM, MOTOR ELÉTRICO TRIFÁSICO POTÊNCIA DE 2 CV - CHI DIURNO. AF_06/2015	CHOR - CUSTOS HORÁRIOS DE MÁQUINAS E EQUIPAMENTOS		CHI	18,0917000	0,48	8,68
Composição Auxiliar	91692	SINAPI	SERRA CIRCULAR DE BANCADA COM MOTOR ELÉTRICO POTÊNCIA DE 5HP, COM COIFA PARA DISCO 10" - CHP DIURNO. AF_08/2015	CHOR - CUSTOS HORÁRIOS DE MÁQUINAS E EQUIPAMENTOS		CHP	0,4877000	31,16	15,19



SECRETARIA DO DESENVOLVIMENTO ECONÔMICO



CONSTRUÇÃO DE UMA PONTE EM ESTRUTURA MISTA, DE CONCRETO ARMADO E PEDRA ARGAMASSADA, NO RIACHO JACARANDÁ, NA LOCALIDADE JACARANDÁ, NA ZONA RURAL DO MUNICÍPIO DE DOMINGOS MOURÃO - PI.

ENCARGOS SOCIAIS: ONERADO



B.D.I.: 25,00 %

SINAPI - 10/2024 - PIAUÍ | SBC - 12/2024 - TSA - TERESINA - PI | SICRO3 - 07/2024 - PIAUÍ | SETOP - 07/2024 - MINAS GERAIS - CENTRAL | SUDECAP - 07/2024 - MINAS GERAIS | CAEMA - 12/2019 - MARANHÃO



Composições Analíticas com Preço Unitário-Onerado

Composições Principais

Composição Auxiliar	88239	SINAPI	AJUDANTE DE CARPINTEIRO COM ENCARGOS COMPLEMENTARES	SEDI - SERVIÇOS DIVERSOS		H	1,1920000	21,19	25,25
Composição Auxiliar	88316	SINAPI	SERVENTE COM ENCARGOS COMPLEMENTARES	SEDI - SERVIÇOS DIVERSOS		H	31,3499000	20,64	647,06
Composição Auxiliar	94971	SINAPI	CONCRETO FCK = 25MPA, TRAÇO 1:2,3:2,7 (EM MASSA SECA DE CIMENTO/ AREIA MÉDIA/ BRITA 1) - PREPARO MECÂNICO COM BETONEIRA 600 L. AF_05/2021	FUES - FUNDAÇÕES E ESTRUTURAS		m³	1,2000000	662,23	794,67
Composição Auxiliar	88261	SINAPI	CARPINTEIRO DE ESQUADRIA COM ENCARGOS COMPLEMENTARES	SEDI - SERVIÇOS DIVERSOS		H	5,9600000	24,77	147,62
Composição Auxiliar	92767	SINAPI	ARMAÇÃO DE LAJE DE ESTRUTURA CONVENCIONAL DE CONCRETO ARMADO UTILIZANDO AÇO CA-60 DE 4,2 MM - MONTAGEM. AF_06/2022	FUES - FUNDAÇÕES E ESTRUTURAS		KG	27,8988000	16,15	450,56
Composição Auxiliar	90586	SINAPI	VIBRADOR DE IMERSÃO, DIÂMETRO DE PONTEIRA 45MM, MOTOR ELÉTRICO TRIFÁSICO POTÊNCIA DE 2 CV - CHP DIURNO. AF_06/2015	CHOR - CUSTOS HORÁRIOS DE MÁQUINAS E EQUIPAMENTOS		CHP	6,6350000	1,36	9,02
Composição Auxiliar	88309	SINAPI	PEDREIRO COM ENCARGOS COMPLEMENTARES	SEDI - SERVIÇOS DIVERSOS		H	31,3499000	25,99	814,78
Insumo	00004517	SINAPI	SARRAFO *2,5 X 7,5* CM EM PINUS, MISTA OU EQUIVALENTE DA REGIAO - BRUTA	Material		M	5,6283000	3,57	20,09
Insumo	00001358	SINAPI	CHAPA/PAINEL DE MADEIRA COMPENSADA RESINADA (MADEIRITE RESINADO ROSA) PARA FORMA DE CONCRETO, DE 2200 X 1100 MM, E = 17 MM	Material		M²	1,9404000	62,30	120,88
Insumo	00020247	SINAPI	PREGO DE AÇO POLIDO COM CABECA 15 X 15 (1 1/4 X 13)	Material		KG	0,4365000	22,53	9,83
Insumo	00002692	SINAPI	DESMOLDANTE PROTETOR PARA FORMAS DE MADEIRA, DE BASE OLEOSA EMULSIONADA EM AGUA	Material		L	0,0833000	10,66	0,88
				MO sem LS =>	1.408,88	LS =>	0,00	MO com LS =>	1.408,88
				Valor do BDI =>	771,33		Valor com BDI =>		3.856,68
	Código	Banco	Descrição	Tipo		Und	Quant.	Valor Unit	Total
Composição	88310	SINAPI	PINTOR COM ENCARGOS COMPLEMENTARES	SEDI - SERVIÇOS DIVERSOS		H	1,0000000	27,49	27,49
Composição Auxiliar	95372	SINAPI	CURSO DE CAPACITAÇÃO PARA PINTOR (ENCARGOS COMPLEMENTARES) - HORISTA	SEDI - SERVIÇOS DIVERSOS		H	1,0000000	0,32	0,32
Insumo	00043466	SINAPI	FERRAMENTAS - FAMILIA PINTOR - HORISTA (ENCARGOS COMPLEMENTARES - COLETADO CAIXA)	Equipamento		H	1,0000000	1,97	1,97
Insumo	00043490	SINAPI	EPI - FAMILIA PINTOR - HORISTA (ENCARGOS COMPLEMENTARES - COLETADO CAIXA)	Equipamento		H	1,0000000	1,73	1,73
Insumo	00037371	SINAPI	TRANSPORTE - HORISTA (COLETADO CAIXA - ENCARGOS COMPLEMENTARES)	Serviços		H	1,0000000	0,61	0,61
Insumo	00037372	SINAPI	EXAMES - HORISTA (COLETADO CAIXA - ENCARGOS COMPLEMENTARES)	Material		H	1,0000000	1,34	1,34

<div><div></div><div>SECRETARIA DO DESENVOLVIMENTO ECONÔMICO</div><div></div></div>									
CONSTRUÇÃO DE UMA PONTE EM ESTRUTURA MISTA, DE CONCRETO ARMADO E PEDRA ARGAMASSADA, NO RIACHO JACARANDÁ, NA LOCALIDADE JACARANDÁ, NA ZONA RURAL DO MUNICÍPIO DE DOMINGOS MOURÃO - PI.									
ENCARGOS SOCIAIS: ONERADO									
B.D.I.: 25,00 %									
SINAPI - 10/2024 - PIAUÍ   SBC - 12/2024 - TSA - TERESINA - PI   SICRO3 - 07/2024 - PIAUÍ   SETOP - 07/2024 - MINAS GERAIS - CENTRAL   SUDECAP - 07/2024 - MINAS GERAIS   CAEMA - 12/2019 - MARANHÃO									
Composições Analíticas com Preço Unitário-Onerado									
Composições Principais									
Insumo	00037373	SINAPI	SEGURO - HORISTA (COLETADO CAIXA - ENCARGOS COMPLEMENTARES)	Taxas		H	1,0000000	0,04	0,04
Insumo	00004783	SINAPI	PINTOR (HORISTA)	Mão de Obra		H	1,0000000	19,09	19,09
Insumo	00037370	SINAPI	ALIMENTACAO - HORISTA (COLETADO CAIXA - ENCARGOS COMPLEMENTARES)	Material		H	1,0000000	2,39	2,39
				MO sem LS =>	19,41	LS =>	0,00	MO com LS =>	19,41
				Valor do BDI =>	6,87			Valor com BDI =>	34,36
	Código	Banco	Descrição	Tipo		Und	Quant.	Valor Unit	Total
Composição	102234	SINAPI	PINTURA IMUNIZANTE PARA MADEIRA, 2 DEMÃOS. AF_01/2021	PINT - PINTURAS		m²	1,0000000	23,99	23,99
Composição Auxiliar	88310	SINAPI	PINTOR COM ENCARGOS COMPLEMENTARES	SEDI - SERVIÇOS DIVERSOS		H	0,4529000	27,49	12,45
Insumo	00007340	SINAPI	IMUNIZANTE PARA MADEIRA, INCOLOR	Material		L	0,3257000	35,45	11,54
				MO sem LS =>	8,79	LS =>	0,00	MO com LS =>	8,79
				Valor do BDI =>	5,99			Valor com BDI =>	29,98
	Código	Banco	Descrição	Tipo		Und	Quant.	Valor Unit	Total
Composição	88489	SINAPI	PINTURA LÁTEX ACRÍLICA PREMIUM, APLICAÇÃO MANUAL EM PAREDES, DUAS DEMÃOS. AF_04/2023	PINT - PINTURAS		m²	1,0000000	11,87	11,87
Composição Auxiliar	88310	SINAPI	PINTOR COM ENCARGOS COMPLEMENTARES	SEDI - SERVIÇOS DIVERSOS		H	0,1631000	27,49	4,48
Composição Auxiliar	88316	SINAPI	SERVENTE COM ENCARGOS COMPLEMENTARES	SEDI - SERVIÇOS DIVERSOS		H	0,0544000	20,64	1,12
Insumo	00007356	SINAPI	TINTA LATEX ACRILICA PREMIUM, COR BRANCO FOSCO	Material		L	0,2285000	27,47	6,27
				MO sem LS =>	3,93	LS =>	0,00	MO com LS =>	3,93
				Valor do BDI =>	2,96			Valor com BDI =>	14,83
	Código	Banco	Descrição	Tipo		Und	Quant.	Valor Unit	Total
Composição	91341	SINAPI	PORTA EM ALUMÍNIO DE ABRIR TIPO VENEZIANA COM GUARNIÇÃO, FIXAÇÃO COM PARAFUSOS - FORNECIMENTO E INSTALAÇÃO. AF_12/2019	ESQV - ESQUADRIAS/FERRAGENS/VIDROS		m²	1,0000000	536,45	536,45
Composição Auxiliar	88316	SINAPI	SERVENTE COM ENCARGOS COMPLEMENTARES	SEDI - SERVIÇOS DIVERSOS		H	0,1910000	20,64	3,94
Composição Auxiliar	88309	SINAPI	PEDREIRO COM ENCARGOS COMPLEMENTARES	SEDI - SERVIÇOS DIVERSOS		H	0,3826000	25,99	9,94
Insumo	00007568	SINAPI	BUCHA DE NYLON SEM ABA S10, COM PARAFUSO DE 6,10 X 65 MM EM ACO ZINCADO COM ROSCA SOBERBA, CABECA CHATA E FENDA PHILLIPS	Material		UN	4,8166000	0,61	2,93



<div><div></div><div>SECRETARIA DO DESENVOLVIMENTO ECONÔMICO</div><div></div></div>									
CONSTRUÇÃO DE UMA PONTE EM ESTRUTURA MISTA, DE CONCRETO ARMADO E PEDRA ARGAMASSADA, NO RIACHO JACARANDÁ, NA LOCALIDADE JACARANDÁ, NA ZONA RURAL DO MUNICÍPIO DE DOMINGOS MOURÃO - PI.									
ENCARGOS SOCIAIS: ONERADO									
B.D.I.: 25,00 %									
SINAPI - 10/2024 - PIAUÍ   SBC - 12/2024 - TSA - TERESINA - PI   SICRO3 - 07/2024 - PIAUÍ   SETOP - 07/2024 - MINAS GERAIS - CENTRAL   SUDECAP - 07/2024 - MINAS GERAIS   CAEMA - 12/2019 - MARANHÃO									
Composições Analíticas com Preço Unitário-Onerado									
Composições Principais									
Insumo	00039025	SINAPI	PORTA DE ABRIR, TIPO VENEZIANA, EM ALUMINIO, ACABAMENTO ANODIZADO NATURAL, 90 CM X 210 CM (LARGURA X ALTURA), SEM GUARNICAO/ALIZAR/VISTA	Material	UN	0,5473000	571,91	313,00	
Insumo	00036888	SINAPI	GUARNICAO / MOLDURA / ARREIMATE DE ACABAMENTO PARA ESQUADRIA, EM ALUMINIO PERFIL 25, ACABAMENTO ANODIZADO BRANCO OU BRILHANTE, PARA 1 FACE	Material	M	6,8504000	23,31	159,68	
Insumo	00000142	SINAPI	SELANTE ELASTICO MONOCOMPONENTE A BASE DE POLIURETANO (PU) PARA JUNTAS DIVERSAS	Material	310ML	0,8829000	53,19	46,96	
				MO sem LS =>	10,20	LS =>	0,00	MO com LS =>	10,20
				Valor do BDI =>	134,11		Valor com BDI =>		670,56
	Código	Banco	Descrição	Tipo		Und	Quant.	Valor Unit	Total
Composição	101619	SINAPI	PREPARO DE FUNDO DE VALA COM LARGURA MENOR QUE 1,5 M, COM CAMADA DE BRITA, LANÇAMENTO MANUAL. AF_08/2020	MOVT - MOVIMENTO DE TERRA		m³	1,0000000	462,82	462,82
Composição Auxiliar	88316	SINAPI	SERVENTE COM ENCARGOS COMPLEMENTARES	SEDI - SERVIÇOS DIVERSOS		H	3,7407000	20,64	77,20
Composição Auxiliar	91533	SINAPI	COMPACTADOR DE SOLOS DE PERCUSSÃO (SOQUETE) COM MOTOR A GASOLINA 4 TEMPOS, POTÊNCIA 4 CV - CHP DIURNO. AF_08/2015	CHOR - CUSTOS HORÁRIOS DE MÁQUINAS E EQUIPAMENTOS		CHP	0,0718000	37,67	2,70
Composição Auxiliar	88309	SINAPI	PEDREIRO COM ENCARGOS COMPLEMENTARES	SEDI - SERVIÇOS DIVERSOS		H	2,4938000	25,99	64,81
Composição Auxiliar	91534	SINAPI	COMPACTADOR DE SOLOS DE PERCUSSÃO (SOQUETE) COM MOTOR A GASOLINA 4 TEMPOS, POTÊNCIA 4 CV - CHI DIURNO. AF_08/2015	CHOR - CUSTOS HORÁRIOS DE MÁQUINAS E EQUIPAMENTOS		CHI	0,0666000	30,51	2,03
Insumo	00004720	SINAPI	PEDRA BRITADA N. 0, OU PEDRISCO (4,8 A 9,5 MM) POSTO PEDREIRA/FORNECEDOR, SEM FRETE	Material	M³	1,1000000	287,35	316,08	
				MO sem LS =>	105,65	LS =>	0,00	MO com LS =>	105,65
				Valor do BDI =>	115,70		Valor com BDI =>		578,52
	Código	Banco	Descrição	Tipo		Und	Quant.	Valor Unit	Total
Composição	101876	SINAPI	QUADRO DE DISTRIBUIÇÃO DE ENERGIA EM PVC, DE EMBUTIR, SEM BARRAMENTO, PARA 6 DISJUNTORES - FORNECIMENTO E INSTALAÇÃO. AF_10/2020	INEL - INSTALAÇÃO ELÉTRICA/ELETRIFICAÇÃO E ILUMINAÇÃO EXTERNA		UN	1,0000000	92,61	92,61
Composição Auxiliar	88264	SINAPI	ELETRICISTA COM ENCARGOS COMPLEMENTARES	SEDI - SERVIÇOS DIVERSOS		H	0,3259000	26,34	8,58
Composição Auxiliar	88247	SINAPI	AUXILIAR DE ELETRICISTA COM ENCARGOS COMPLEMENTARES	SEDI - SERVIÇOS DIVERSOS		H	0,3259000	21,70	7,07





SECRETARIA DO DESENVOLVIMENTO ECONÔMICO



CONSTRUÇÃO DE UMA PONTE EM ESTRUTURA MISTA, DE CONCRETO ARMADO E PEDRA ARGAMASSADA, NO RIACHO JACARANDÁ, NA LOCALIDADE JACARANDÁ, NA ZONA RURAL DO MUNICÍPIO DE DOMINGOS MOURÃO - PI.

ENCARGOS SOCIAIS: ONERADO

B.D.I.: 25,00 %

SINAPI - 10/2024 - PIAUÍ | SBC - 12/2024 - TSA - TERESINA - PI | SICRO3 - 07/2024 - PIAUÍ | SETOP - 07/2024 - MINAS GERAIS - CENTRAL | SUDECAP - 07/2024 - MINAS GERAIS | CAEMA - 12/2019 - MARANHÃO

Composições Analíticas com Preço Unitário-Onerado									
Composições Principais									
Composição Auxiliar	87367	SINAPI	ARGAMASSA TRAÇO 1:1:6 (EM VOLUME DE CIMENTO, CAL E AREIA MÉDIA ÚMIDA) PARA EMBOÇO/MASSA ÚNICA/ASSENTAMENTO DE ALVENARIA DE VEDAÇÃO, PREPARO MANUAL. AF_08/2019	SEDI - SERVIÇOS DIVERSOS	m³	0,0044000	734,25	3,23	
Insumo	00039795	SINAPI	QUADRO DE DISTRIBUICAO, SEM BARRAMENTO, EM PVC, DE EMBUTIR, PARA 6 DISJUNTORES NEMA OU 8 DISJUNTORES DIN	Material	UN	1,0000000	73,73	73,73	
				MO sem LS =>	12,15	LS =>	0,00	MO com LS =>	12,15
				Valor do BDI =>	23,15		Valor com BDI =>		115,76
	Código	Banco	Descrição	Tipo		Und	Quant.	Valor Unit	Total
Composição	93382	SINAPI	REATERRO MANUAL DE VALAS, COM COMPACTADOR DE SOLOS DE PERCUSSÃO. AF_08/2023	MOVT - MOVIMENTO DE TERRA		m³	1,0000000	25,34	25,34
Composição Auxiliar	88316	SINAPI	SERVENTE COM ENCARGOS COMPLEMENTARES	SEDI - SERVIÇOS DIVERSOS		H	0,7866000	20,64	16,23
Composição Auxiliar	5903	SINAPI	CAMINHÃO PIPA 10.000 L TRUCADO, PESO BRUTO TOTAL 23.000 KG, CARGA ÚTIL MÁXIMA 15.935 KG, DISTÂNCIA ENTRE EIXOS 4,8 M, POTÊNCIA 230 CV, INCLUSIVE TANQUE DE AÇO PARA TRANSPORTE DE ÁGUA - CHI DIURNO. AF_06/2014	CHOR - CUSTOS HORÁRIOS DE MÁQUINAS E EQUIPAMENTOS		CHI	0,0006000	69,35	0,04
Composição Auxiliar	5901	SINAPI	CAMINHÃO PIPA 10.000 L TRUCADO, PESO BRUTO TOTAL 23.000 KG, CARGA ÚTIL MÁXIMA 15.935 KG, DISTÂNCIA ENTRE EIXOS 4,8 M, POTÊNCIA 230 CV, INCLUSIVE TANQUE DE AÇO PARA TRANSPORTE DE ÁGUA - CHP DIURNO. AF_06/2014	CHOR - CUSTOS HORÁRIOS DE MÁQUINAS E EQUIPAMENTOS		CHP	0,0054000	312,32	1,68
Composição Auxiliar	91533	SINAPI	COMPACTADOR DE SOLOS DE PERCUSSÃO (SOQUETE) COM MOTOR A GASOLINA 4 TEMPOS, POTÊNCIA 4 CV - CHP DIURNO. AF_08/2015	CHOR - CUSTOS HORÁRIOS DE MÁQUINAS E EQUIPAMENTOS		CHP	0,1962000	37,67	7,39
				MO sem LS =>	16,11	LS =>	0,00	MO com LS =>	16,11
				Valor do BDI =>	6,33		Valor com BDI =>		31,67
	Código	Banco	Descrição	Tipo		Und	Quant.	Valor Unit	Total
Composição	91693	SINAPI	SERRA CIRCULAR DE BANCADA COM MOTOR ELÉTRICO POTÊNCIA DE 5HP, COM COIFA PARA DISCO 10" - CHI DIURNO. AF_08/2015	CHOR - CUSTOS HORÁRIOS DE MÁQUINAS E EQUIPAMENTOS		CHI	1,0000000	29,59	29,59



SECRETARIA DO DESENVOLVIMENTO ECONÔMICO



CONSTRUÇÃO DE UMA PONTE EM ESTRUTURA MISTA, DE CONCRETO ARMADO E PEDRA ARGAMASSADA, NO RIACHO JACARANDÁ, NA LOCALIDADE JACARANDÁ, NA ZONA RURAL DO MUNICÍPIO DE DOMINGOS MOURÃO - PI.

ENCARGOS SOCIAIS: ONERADO

B.D.I.: 25,00 %

SINAPI - 10/2024 - PIAUÍ | SBC - 12/2024 - TSA - TERESINA - PI | SICRO3 - 07/2024 - PIAUÍ | SETOP - 07/2024 - MINAS GERAIS - CENTRAL | SUDECAP - 07/2024 - MINAS GERAIS | CAEMA - 12/2019 - MARANHÃO

Composições Analíticas com Preço Unitário-Onerado									
Composições Principais									
Composição Auxiliar	91689	SINAPI	SERRA CIRCULAR DE BANCADA COM MOTOR ELÉTRICO POTÊNCIA DE 5HP, COM COIFA PARA DISCO 10" - JUROS. AF_08/2015	CHOR - CUSTOS HORÁRIOS DE MÁQUINAS E EQUIPAMENTOS	H	1,0000000	0,02	0,02	
Composição Auxiliar	88297	SINAPI	OPERADOR DE MÁQUINAS E EQUIPAMENTOS COM ENCARGOS COMPLEMENTARES	SEDI - SERVIÇOS DIVERSOS	H	1,0000000	29,45	29,45	
Composição Auxiliar	91688	SINAPI	SERRA CIRCULAR DE BANCADA COM MOTOR ELÉTRICO POTÊNCIA DE 5HP, COM COIFA PARA DISCO 10" - DEPRECIACÃO. AF_08/2015	CHOR - CUSTOS HORÁRIOS DE MÁQUINAS E EQUIPAMENTOS	H	1,0000000	0,12	0,12	
				MO sem LS =>	24,20	LS =>	0,00	MO com LS =>	24,20
				Valor do BDI =>	7,39		Valor com BDI =>		36,98
	Código	Banco	Descrição	Tipo	Und	Quant.	Valor Unit	Total	
Composição	91692	SINAPI	SERRA CIRCULAR DE BANCADA COM MOTOR ELÉTRICO POTÊNCIA DE 5HP, COM COIFA PARA DISCO 10" - CHP DIURNO. AF_08/2015	CHOR - CUSTOS HORÁRIOS DE MÁQUINAS E EQUIPAMENTOS	CHP	1,0000000	31,16	31,16	
Composição Auxiliar	88297	SINAPI	OPERADOR DE MÁQUINAS E EQUIPAMENTOS COM ENCARGOS COMPLEMENTARES	SEDI - SERVIÇOS DIVERSOS	H	1,0000000	29,45	29,45	
Composição Auxiliar	91690	SINAPI	SERRA CIRCULAR DE BANCADA COM MOTOR ELÉTRICO POTÊNCIA DE 5HP, COM COIFA PARA DISCO 10" - MANUTENÇÃO. AF_08/2015	CHOR - CUSTOS HORÁRIOS DE MÁQUINAS E EQUIPAMENTOS	H	1,0000000	0,08	0,08	
Composição Auxiliar	91688	SINAPI	SERRA CIRCULAR DE BANCADA COM MOTOR ELÉTRICO POTÊNCIA DE 5HP, COM COIFA PARA DISCO 10" - DEPRECIACÃO. AF_08/2015	CHOR - CUSTOS HORÁRIOS DE MÁQUINAS E EQUIPAMENTOS	H	1,0000000	0,12	0,12	
Composição Auxiliar	91689	SINAPI	SERRA CIRCULAR DE BANCADA COM MOTOR ELÉTRICO POTÊNCIA DE 5HP, COM COIFA PARA DISCO 10" - JUROS. AF_08/2015	CHOR - CUSTOS HORÁRIOS DE MÁQUINAS E EQUIPAMENTOS	H	1,0000000	0,02	0,02	
Composição Auxiliar	91691	SINAPI	SERRA CIRCULAR DE BANCADA COM MOTOR ELÉTRICO POTÊNCIA DE 5HP, COM COIFA PARA DISCO 10" - MATERIAIS NA OPERAÇÃO. AF_08/2015	CHOR - CUSTOS HORÁRIOS DE MÁQUINAS E EQUIPAMENTOS	H	1,0000000	1,49	1,49	
				MO sem LS =>	24,20	LS =>	0,00	MO com LS =>	24,20
				Valor do BDI =>	7,79		Valor com BDI =>		38,95
	Código	Banco	Descrição	Tipo	Und	Quant.	Valor Unit	Total	
Composição	91688	SINAPI	SERRA CIRCULAR DE BANCADA COM MOTOR ELÉTRICO POTÊNCIA DE 5HP, COM COIFA PARA DISCO 10" - DEPRECIACÃO. AF_08/2015	CHOR - CUSTOS HORÁRIOS DE MÁQUINAS E EQUIPAMENTOS	H	1,0000000	0,12	0,12	



SECRETARIA DO DESENVOLVIMENTO ECONÔMICO



CONSTRUÇÃO DE UMA PONTE EM ESTRUTURA MISTA, DE CONCRETO ARMADO E PEDRA ARGAMASSADA, NO RIACHO JACARANDÁ, NA LOCALIDADE JACARANDÁ, NA ZONA RURAL DO MUNICÍPIO DE DOMINGOS MOURÃO - PI.

ENCARGOS SOCIAIS: ONERADO

B.D.I.: 25,00 %

SINAPI - 10/2024 - PIAUÍ | SBC - 12/2024 - TSA - TERESINA - PI | SICRO3 - 07/2024 - PIAUÍ | SETOP - 07/2024 - MINAS GERAIS - CENTRAL | SUDECAP - 07/2024 - MINAS GERAIS | CAEMA - 12/2019 - MARANHÃO

Composições Analíticas com Preço Unitário-Onerado

Composições Principais

Insumo	00014618	SINAPI	SERRA CIRCULAR DE BANCADA COM MOTOR ELETRICO, POTENCIA DE *1600* W, PARA DISCO DE DIAMETRO DE 10" (250 MM)	Material		UN	0,0000720	1.705,61	0,12
				MO sem LS =>	0,00	LS =>	0,00	MO com LS =>	0,00
				Valor do BDI =>	0,03		Valor com BDI =>		0,15
	Código	Banco	Descrição	Tipo		Und	Quant.	Valor Unit	Total
Composição	91689	SINAPI	SERRA CIRCULAR DE BANCADA COM MOTOR ELÉTRICO POTÊNCIA DE 5HP, COM COIFA PARA DISCO 10" - JUROS. AF_08/2015	CHOR - CUSTOS HORÁRIOS DE MÁQUINAS E EQUIPAMENTOS		H	1,0000000	0,02	0,02
Insumo	00014618	SINAPI	SERRA CIRCULAR DE BANCADA COM MOTOR ELETRICO, POTENCIA DE *1600* W, PARA DISCO DE DIAMETRO DE 10" (250 MM)	Material		UN	0,0000148	1.705,61	0,02
				MO sem LS =>	0,00	LS =>	0,00	MO com LS =>	0,00
				Valor do BDI =>	0,00		Valor com BDI =>		0,02
	Código	Banco	Descrição	Tipo		Und	Quant.	Valor Unit	Total
Composição	91690	SINAPI	SERRA CIRCULAR DE BANCADA COM MOTOR ELÉTRICO POTÊNCIA DE 5HP, COM COIFA PARA DISCO 10" - MANUTENÇÃO. AF_08/2015	CHOR - CUSTOS HORÁRIOS DE MÁQUINAS E EQUIPAMENTOS		H	1,0000000	0,08	0,08
Insumo	00014618	SINAPI	SERRA CIRCULAR DE BANCADA COM MOTOR ELETRICO, POTENCIA DE *1600* W, PARA DISCO DE DIAMETRO DE 10" (250 MM)	Material		UN	0,0000500	1.705,61	0,08
				MO sem LS =>	0,00	LS =>	0,00	MO com LS =>	0,00
				Valor do BDI =>	0,02		Valor com BDI =>		0,10
	Código	Banco	Descrição	Tipo		Und	Quant.	Valor Unit	Total
Composição	91691	SINAPI	SERRA CIRCULAR DE BANCADA COM MOTOR ELÉTRICO POTÊNCIA DE 5HP, COM COIFA PARA DISCO 10" - MATERIAIS NA OPERAÇÃO. AF_08/2015	CHOR - CUSTOS HORÁRIOS DE MÁQUINAS E EQUIPAMENTOS		H	1,0000000	1,49	1,49
Insumo	00002705	SINAPI	ENERGIA ELETRICA ATE 2000 KWH INDUSTRIAL, SEM DEMANDA	Material		KW/H	1,3600000	1,10	1,49
				MO sem LS =>	0,00	LS =>	0,00	MO com LS =>	0,00
				Valor do BDI =>	0,37		Valor com BDI =>		1,86



SECRETARIA DO DESENVOLVIMENTO ECONÔMICO



CONSTRUÇÃO DE UMA PONTE EM ESTRUTURA MISTA, DE CONCRETO ARMADO E PEDRA ARGAMASSADA, NO RIACHO JACARANDÁ, NA LOCALIDADE JACARANDÁ, NA ZONA RURAL DO MUNICÍPIO DE DOMINGOS MOURÃO - PI.

ENCARGOS SOCIAIS: ONERADO

B.D.I.: 25,00 %

SINAPI - 10/2024 - PIAUÍ | SBC - 12/2024 - TSA - TERESINA - PI | SICRO3 - 07/2024 - PIAUÍ | SETOP - 07/2024 - MINAS GERAIS - CENTRAL | SUDECAP - 07/2024 - MINAS GERAIS | CAEMA - 12/2019 - MARANHÃO

Composições Analíticas com Preço Unitário-Onerado									
Composições Principais									
	Código	Banco	Descrição	Tipo		Und	Quant.	Valor Unit	Total
Composição	88316	SINAPI	SERVENTE COM ENCARGOS COMPLEMENTARES	SEDI - SERVIÇOS DIVERSOS		H	1,0000000	20,64	20,64
Composição Auxiliar	95378	SINAPI	CURSO DE CAPACITAÇÃO PARA SERVENTE (ENCARGOS COMPLEMENTARES) - HORISTA	SEDI - SERVIÇOS DIVERSOS		H	1,0000000	0,34	0,34
Insumo	00037373	SINAPI	SEGURO - HORISTA (COLETADO CAIXA - ENCARGOS COMPLEMENTARES)	Taxas		H	1,0000000	0,04	0,04
Insumo	00043467	SINAPI	FERRAMENTAS - FAMILIA SERVENTE - HORISTA (ENCARGOS COMPLEMENTARES - COLETADO CAIXA)	Equipamento		H	1,0000000	0,61	0,61
Insumo	00037372	SINAPI	EXAMES - HORISTA (COLETADO CAIXA - ENCARGOS COMPLEMENTARES)	Material		H	1,0000000	1,34	1,34
Insumo	00037371	SINAPI	TRANSPORTE - HORISTA (COLETADO CAIXA - ENCARGOS COMPLEMENTARES)	Serviços		H	1,0000000	0,61	0,61
Insumo	00037370	SINAPI	ALIMENTACAO - HORISTA (COLETADO CAIXA - ENCARGOS COMPLEMENTARES)	Material		H	1,0000000	2,39	2,39
Insumo	00006111	SINAPI	SERVENTE DE OBRAS (HORISTA)	Mão de Obra		H	1,0000000	13,98	13,98
Insumo	00043491	SINAPI	EPI - FAMILIA SERVENTE - HORISTA (ENCARGOS COMPLEMENTARES - COLETADO CAIXA)	Equipamento		H	1,0000000	1,33	1,33
				MO sem LS =>	14,32	LS =>	0,00	MO com LS =>	14,32
				Valor do BDI =>	5,16			Valor com BDI =>	25,80
	Código	Banco	Descrição	Tipo		Und	Quant.	Valor Unit	Total
Composição	91946	SINAPI	SUPORTE PARAFUSADO COM PLACA DE ENCAIXE 4" X 2" MÉDIO (1,30 M DO PISO) PARA PONTO ELÉTRICO - FORNECIMENTO E INSTALAÇÃO. AF_03/2023	INEL - INSTALAÇÃO ELÉTRICA/ELETRIFICAÇÃO E ILUMINAÇÃO EXTERNA		UN	1,0000000	10,83	10,83
Composição Auxiliar	88247	SINAPI	AUXILIAR DE ELETRICISTA COM ENCARGOS COMPLEMENTARES	SEDI - SERVIÇOS DIVERSOS		H	0,1280000	21,70	2,77
Composição Auxiliar	88264	SINAPI	ELETRICISTA COM ENCARGOS COMPLEMENTARES	SEDI - SERVIÇOS DIVERSOS		H	0,1280000	26,34	3,37
Insumo	00038099	SINAPI	SUPORTE DE FIXACAO PARA ESPELHO / PLACA 4" X 2", PARA 3 MODULOS, PARA INSTALACAO DE TOMADAS E INTERRUPTORES (SOMENTE SUPORTE)	Material		UN	1,0000000	1,60	1,60
Insumo	00038094	SINAPI	ESPELHO / PLACA DE 3 POSTOS 4" X 2", PARA INSTALACAO DE TOMADAS E INTERRUPTORES	Material		UN	1,0000000	3,09	3,09
				MO sem LS =>	4,49	LS =>	0,00	MO com LS =>	4,49
				Valor do BDI =>	2,70			Valor com BDI =>	13,53





SECRETARIA DO DESENVOLVIMENTO ECONÔMICO



CONSTRUÇÃO DE UMA PONTE EM ESTRUTURA MISTA, DE CONCRETO ARMADO E PEDRA ARGAMASSADA, NO RIACHO JACARANDÁ, NA LOCALIDADE JACARANDÁ, NA ZONA RURAL DO MUNICÍPIO DE DOMINGOS MOURÃO - PI.

ENCARGOS SOCIAIS: ONERADO

B.D.I.: 25,00 %

SINAPI - 10/2024 - PIAUÍ | SBC - 12/2024 - TSA - TERESINA - PI | SICRO3 - 07/2024 - PIAUÍ | SETOP - 07/2024 - MINAS GERAIS - CENTRAL | SUDECAP - 07/2024 - MINAS GERAIS | CAEMA - 12/2019 - MARANHÃO

Composições Analíticas com Preço Unitário-Onerado

Composições Principais

	Código	Banco	Descrição	Tipo		Und	Quant.	Valor Unit	Total
Composição	88323	SINAPI	TELHADISTA COM ENCARGOS COMPLEMENTARES	SEDI - SERVIÇOS DIVERSOS		H	1,0000000	25,40	25,40
Composição Auxiliar	95385	SINAPI	CURSO DE CAPACITAÇÃO PARA TELHADISTA (ENCARGOS COMPLEMENTARES) - HORISTA	SEDI - SERVIÇOS DIVERSOS		H	1,0000000	0,25	0,25
Insumo	00037373	SINAPI	SEGURO - HORISTA (COLETADO CAIXA - ENCARGOS COMPLEMENTARES)	Taxas		H	1,0000000	0,04	0,04
Insumo	00037372	SINAPI	EXAMES - HORISTA (COLETADO CAIXA - ENCARGOS COMPLEMENTARES)	Material		H	1,0000000	1,34	1,34
Insumo	00037371	SINAPI	TRANSPORTE - HORISTA (COLETADO CAIXA - ENCARGOS COMPLEMENTARES)	Serviços		H	1,0000000	0,61	0,61
Insumo	00043483	SINAPI	EPI - FAMILIA CARPINTEIRO DE FORMAS - HORISTA (ENCARGOS COMPLEMENTARES - COLETADO CAIXA)	Equipamento		H	1,0000000	1,43	1,43
Insumo	00037370	SINAPI	ALIMENTACAO - HORISTA (COLETADO CAIXA - ENCARGOS COMPLEMENTARES)	Material		H	1,0000000	2,39	2,39
Insumo	00043459	SINAPI	FERRAMENTAS - FAMILIA CARPINTEIRO DE FORMAS - HORISTA (ENCARGOS COMPLEMENTARES - COLETADO CAIXA)	Equipamento		H	1,0000000	0,49	0,49
Insumo	00012869	SINAPI	TELHADOR / TELHADISTA (HORISTA)	Mão de Obra		H	1,0000000	18,85	18,85
				MO sem LS =>	19,10	LS =>	0,00	MO com LS =>	19,10
				Valor do BDI =>	6,35			Valor com BDI =>	31,75
	Código	Banco	Descrição	Tipo		Und	Quant.	Valor Unit	Total
Composição	94210	SINAPI	TELHAMENTO COM TELHA ONDULADA DE FIBROCIMENTO E = 6 MM, COM RECOBRIMENTO LATERAL DE 1 1/4 DE ONDA PARA TELHADO COM INCLINAÇÃO MÁXIMA DE 10°, COM ATÉ 2 ÁGUAS, INCLUSO IÇAMENTO. AF_07/2019	COBE - COBERTURA		m²	1,0000000	60,06	60,06
Composição Auxiliar	93282	SINAPI	GUINCHO ELÉTRICO DE COLUNA, CAPACIDADE 400 KG, COM MOTO FREIO, MOTOR TRIFÁSICO DE 1,25 CV - CHI DIURNO. AF_03/2016	CHOR - CUSTOS HORÁRIOS DE MÁQUINAS E EQUIPAMENTOS		CHI	0,0073000	30,12	0,21
Composição Auxiliar	88316	SINAPI	SERVENTE COM ENCARGOS COMPLEMENTARES	SEDI - SERVIÇOS DIVERSOS		H	0,1660000	20,64	3,42
Composição Auxiliar	88323	SINAPI	TELHADISTA COM ENCARGOS COMPLEMENTARES	SEDI - SERVIÇOS DIVERSOS		H	0,1280000	25,40	3,25
Composição Auxiliar	93281	SINAPI	GUINCHO ELÉTRICO DE COLUNA, CAPACIDADE 400 KG, COM MOTO FREIO, MOTOR TRIFÁSICO DE 1,25 CV - CHP DIURNO. AF_03/2016	CHOR - CUSTOS HORÁRIOS DE MÁQUINAS E EQUIPAMENTOS		CHP	0,0053000	31,37	0,16
Insumo	00007194	SINAPI	TELHA DE FIBROCIMENTO ONDULADA E = 6 MM, DE 2,44 X 1,10 M (SEM AMIANTO)	Material		M²	1,3570000	35,07	47,58



SECRETARIA DO DESENVOLVIMENTO ECONÔMICO




CONSTRUÇÃO DE UMA PONTE EM ESTRUTURA MISTA, DE CONCRETO ARMADO E PEDRA ARGAMASSADA, NO RIACHO JACARANDÁ, NA LOCALIDADE JACARANDÁ, NA ZONA RURAL DO MUNICÍPIO DE DOMINGOS MOURÃO - PI.

ENCARGOS SOCIAIS: ONERADO

B.D.I.: 25,00 %

SINAPI - 10/2024 - PIAUÍ | SBC - 12/2024 - TSA - TERESINA - PI | SICRO3 - 07/2024 - PIAUÍ | SETOP - 07/2024 - MINAS GERAIS - CENTRAL | SUDECAP - 07/2024 - MINAS GERAIS | CAEMA - 12/2019 - MARANHÃO

Composições Analíticas com Preço Unitário-Onerado									
Composições Principais									
Insumo	00001607	SINAPI	CONJUNTO ARRUELAS DE VEDACAO 5/16" PARA TELHA FIBROCIMENTO (UMA ARRUELA METALICA E UMA ARRUELA PVC - CONICAS)	Material	CJ	1,2600000	0,27	0,34	
Insumo	00004302	SINAPI	PARAFUSO ZINCADO ROSCA SOBERBA, CABECA SEXTAVADA, 5/16" X 250 MM, PARA FIXACAO DE TELHA EM MADEIRA	Material	UN	1,2600000	4,05	5,10	
				MO sem LS =>	5,10	LS =>	0,00	MO com LS =>	5,10
				Valor do BDI =>	15,01		Valor com BDI =>		75,07
	Código	Banco	Descrição	Tipo	Und	Quant.	Valor Unit	Total	
Composição	92000	SINAPI	TOMADA BAIXA DE EMBUTIR (1 MÓDULO), 2P+T 10 A, INCLUINDO SUPORTE E PLACA - FORNECIMENTO E INSTALAÇÃO. AF_03/2023	INEL - INSTALAÇÃO ELÉTRICA/ELETRIFICAÇÃO E ILUMINAÇÃO EXTERNA	UN	1,0000000	30,76	30,76	
Composição Auxiliar	91946	SINAPI	SUPORTE PARAFUSADO COM PLACA DE ENCAIXE 4" X 2" MÉDIO (1,30 M DO PISO) PARA PONTO ELÉTRICO - FORNECIMENTO E INSTALAÇÃO. AF_03/2023	INEL - INSTALAÇÃO ELÉTRICA/ELETRIFICAÇÃO E ILUMINAÇÃO EXTERNA	UN	1,0000000	10,83	10,83	
Composição Auxiliar	91998	SINAPI	TOMADA BAIXA DE EMBUTIR (1 MÓDULO), 2P+T 10 A, SEM SUPORTE E SEM PLACA - FORNECIMENTO E INSTALAÇÃO. AF_03/2023	INEL - INSTALAÇÃO ELÉTRICA/ELETRIFICAÇÃO E ILUMINAÇÃO EXTERNA	UN	1,0000000	19,93	19,93	
				MO sem LS =>	12,99	LS =>	0,00	MO com LS =>	12,99
				Valor do BDI =>	7,69		Valor com BDI =>		38,45
	Código	Banco	Descrição	Tipo	Und	Quant.	Valor Unit	Total	
Composição	91998	SINAPI	TOMADA BAIXA DE EMBUTIR (1 MÓDULO), 2P+T 10 A, SEM SUPORTE E SEM PLACA - FORNECIMENTO E INSTALAÇÃO. AF_03/2023	INEL - INSTALAÇÃO ELÉTRICA/ELETRIFICAÇÃO E ILUMINAÇÃO EXTERNA	UN	1,0000000	19,93	19,93	
Composição Auxiliar	88247	SINAPI	AUXILIAR DE ELETRICISTA COM ENCARGOS COMPLEMENTARES	SEDI - SERVIÇOS DIVERSOS	H	0,2420000	21,70	5,25	
Composição Auxiliar	88264	SINAPI	ELETRICISTA COM ENCARGOS COMPLEMENTARES	SEDI - SERVIÇOS DIVERSOS	H	0,2420000	26,34	6,37	
Insumo	00038101	SINAPI	TOMADA 2P+T 10A, 250V (APENAS MODULO)	Material	UN	1,0000000	8,31	8,31	
				MO sem LS =>	8,50	LS =>	0,00	MO com LS =>	8,50
				Valor do BDI =>	4,98		Valor com BDI =>		24,91
	Código	Banco	Descrição	Tipo	Und	Quant.	Valor Unit	Total	

<div><div></div><div>SECRETARIA DO DESENVOLVIMENTO ECONÔMICO</div><div></div></div>									
CONSTRUÇÃO DE UMA PONTE EM ESTRUTURA MISTA, DE CONCRETO ARMADO E PEDRA ARGAMASSADA, NO RIACHO JACARANDÁ, NA LOCALIDADE JACARANDÁ, NA ZONA RURAL DO MUNICÍPIO DE DOMINGOS MOURÃO - PI.									
ENCARGOS SOCIAIS: ONERADO									
B.D.I.: 25,00 %									
SINAPI - 10/2024 - PIAUÍ   SBC - 12/2024 - TSA - TERESINA - PI   SICRO3 - 07/2024 - PIAUÍ   SETOP - 07/2024 - MINAS GERAIS - CENTRAL   SUDECAP - 07/2024 - MINAS GERAIS   CAEMA - 12/2019 - MARANHÃO									
Composições Analíticas com Preço Unitário-Onerado									
Composições Principais									
Composição	92001	SINAPI	TOMADA BAIXA DE EMBUTIR (1 MÓDULO), 2P+T 20 A, INCLUINDO SUPORTE E PLACA - FORNECIMENTO E INSTALAÇÃO. AF_03/2023	INEL - INSTALAÇÃO ELÉTRICA/ELETRIFICAÇÃO E ILUMINAÇÃO EXTERNA	UN	1,0000000	33,08	33,08	
Composição Auxiliar	91999	SINAPI	TOMADA BAIXA DE EMBUTIR (1 MÓDULO), 2P+T 20 A, SEM SUPORTE E SEM PLACA - FORNECIMENTO E INSTALAÇÃO. AF_03/2023	INEL - INSTALAÇÃO ELÉTRICA/ELETRIFICAÇÃO E ILUMINAÇÃO EXTERNA	UN	1,0000000	22,25	22,25	
Composição Auxiliar	91946	SINAPI	SUPORTE PARAFUSADO COM PLACA DE ENCAIXE 4" X 2" MÉDIO (1,30 M DO PISO) PARA PONTO ELÉTRICO - FORNECIMENTO E INSTALAÇÃO. AF_03/2023	INEL - INSTALAÇÃO ELÉTRICA/ELETRIFICAÇÃO E ILUMINAÇÃO EXTERNA	UN	1,0000000	10,83	10,83	
				MO sem LS =>	12,99	LS =>	0,00	MO com LS =>	12,99
				Valor do BDI =>	8,27		Valor com BDI =>		41,35
	Código	Banco	Descrição	Tipo	Und	Quant.	Valor Unit	Total	
Composição	91999	SINAPI	TOMADA BAIXA DE EMBUTIR (1 MÓDULO), 2P+T 20 A, SEM SUPORTE E SEM PLACA - FORNECIMENTO E INSTALAÇÃO. AF_03/2023	INEL - INSTALAÇÃO ELÉTRICA/ELETRIFICAÇÃO E ILUMINAÇÃO EXTERNA	UN	1,0000000	22,25	22,25	
Composição Auxiliar	88247	SINAPI	AUXILIAR DE ELETRICISTA COM ENCARGOS COMPLEMENTARES	SEDI - SERVIÇOS DIVERSOS	H	0,2420000	21,70	5,25	
Composição Auxiliar	88264	SINAPI	ELETRICISTA COM ENCARGOS COMPLEMENTARES	SEDI - SERVIÇOS DIVERSOS	H	0,2420000	26,34	6,37	
Insumo	00038102	SINAPI	TOMADA 2P+T 20A, 250V (APENAS MODULO)	Material	UN	1,0000000	10,63	10,63	
				MO sem LS =>	8,50	LS =>	0,00	MO com LS =>	8,50
				Valor do BDI =>	5,56		Valor com BDI =>		27,81
	Código	Banco	Descrição	Tipo	Und	Quant.	Valor Unit	Total	
Composição	92008	SINAPI	TOMADA BAIXA DE EMBUTIR (2 MÓDULOS), 2P+T 10 A, INCLUINDO SUPORTE E PLACA - FORNECIMENTO E INSTALAÇÃO. AF_03/2023	INEL - INSTALAÇÃO ELÉTRICA/ELETRIFICAÇÃO E ILUMINAÇÃO EXTERNA	UN	1,0000000	47,66	47,66	
Composição Auxiliar	92006	SINAPI	TOMADA BAIXA DE EMBUTIR (2 MÓDULOS), 2P+T 10 A, SEM SUPORTE E SEM PLACA - FORNECIMENTO E INSTALAÇÃO. AF_03/2023	INEL - INSTALAÇÃO ELÉTRICA/ELETRIFICAÇÃO E ILUMINAÇÃO EXTERNA	UN	1,0000000	36,83	36,83	
Composição Auxiliar	91946	SINAPI	SUPORTE PARAFUSADO COM PLACA DE ENCAIXE 4" X 2" MÉDIO (1,30 M DO PISO) PARA PONTO ELÉTRICO - FORNECIMENTO E INSTALAÇÃO. AF_03/2023	INEL - INSTALAÇÃO ELÉTRICA/ELETRIFICAÇÃO E ILUMINAÇÃO EXTERNA	UN	1,0000000	10,83	10,83	
				MO sem LS =>	19,29	LS =>	0,00	MO com LS =>	19,29
				Valor do BDI =>	11,91		Valor com BDI =>		59,57



SECRETARIA DO DESENVOLVIMENTO ECONÔMICO



CONSTRUÇÃO DE UMA PONTE EM ESTRUTURA MISTA, DE CONCRETO ARMADO E PEDRA ARGAMASSADA, NO RIACHO JACARANDÁ, NA LOCALIDADE JACARANDÁ, NA ZONA RURAL DO MUNICÍPIO DE DOMINGOS MOURÃO - PI.

ENCARGOS SOCIAIS: ONERADO

B.D.I.: 25,00 %

SINAPI - 10/2024 - PIAUÍ | SBC - 12/2024 - TSA - TERESINA - PI | SICRO3 - 07/2024 - PIAUÍ | SETOP - 07/2024 - MINAS GERAIS - CENTRAL | SUDECAP - 07/2024 - MINAS GERAIS | CAEMA - 12/2019 - MARANHÃO

Composições Analíticas com Preço Unitário-Onerado									
Composições Principais									
	Código	Banco	Descrição	Tipo		Und	Quant.	Valor Unit	Total
Composição	92006	SINAPI	TOMADA BAIXA DE EMBUTIR (2 MÓDULOS), 2P+T 10 A, SEM SUPORTE E SEM PLACA - FORNECIMENTO E INSTALAÇÃO. AF_03/2023	INEL - INSTALAÇÃO ELÉTRICA/ELETRIFICAÇÃO E ILUMINAÇÃO EXTERNA		UN	1,0000000	36,83	36,83
Composição Auxiliar	88247	SINAPI	AUXILIAR DE ELETRICISTA COM ENCARGOS COMPLEMENTARES	SEDI - SERVIÇOS DIVERSOS		H	0,4210000	21,70	9,13
Composição Auxiliar	88264	SINAPI	ELETRICISTA COM ENCARGOS COMPLEMENTARES	SEDI - SERVIÇOS DIVERSOS		H	0,4210000	26,34	11,08
Insumo	00038101	SINAPI	TOMADA 2P+T 10A, 250V (APENAS MODULO)	Material		UN	2,0000000	8,31	16,62
				MO sem LS =>	14,80	LS =>	0,00	MO com LS =>	14,80
				Valor do BDI =>	9,20			Valor com BDI =>	46,03
	Código	Banco	Descrição	Tipo		Und	Quant.	Valor Unit	Total
Composição	90781	SINAPI	TOPOGRAFO COM ENCARGOS COMPLEMENTARES	SEDI - SERVIÇOS DIVERSOS		H	1,0000000	36,61	36,61
Composição Auxiliar	95406	SINAPI	CURSO DE CAPACITAÇÃO PARA TOPÓGRAFO (ENCARGOS COMPLEMENTARES) - HORISTA	SEDI - SERVIÇOS DIVERSOS		H	1,0000000	0,32	0,32
Insumo	00007592	SINAPI	TOPOGRAFO (HORISTA)	Mão de Obra		H	1,0000000	34,13	34,13
Insumo	00043493	SINAPI	EPI - FAMILIA TOPOGRAFO - HORISTA (ENCARGOS COMPLEMENTARES - COLETADO CAIXA)	Equipamento		H	1,0000000	0,71	0,71
Insumo	00037373	SINAPI	SEGURO - HORISTA (COLETADO CAIXA - ENCARGOS COMPLEMENTARES)	Taxas		H	1,0000000	0,04	0,04
Insumo	00043469	SINAPI	FERRAMENTAS - FAMILIA TOPOGRAFO - HORISTA (ENCARGOS COMPLEMENTARES - COLETADO CAIXA)	Equipamento		H	1,0000000	0,07	0,07
Insumo	00037372	SINAPI	EXAMES - HORISTA (COLETADO CAIXA - ENCARGOS COMPLEMENTARES)	Material		H	1,0000000	1,34	1,34
				MO sem LS =>	34,45	LS =>	0,00	MO com LS =>	34,45
				Valor do BDI =>	9,15			Valor com BDI =>	45,76
	Código	Banco	Descrição	Tipo		Und	Quant.	Valor Unit	Total
Composição	92543	SINAPI	TRAMA DE MADEIRA COMPOSTA POR TERÇAS PARA TELHADOS DE ATÉ 2 ÁGUAS PARA TELHA ONDULADA DE FIBROCIMENTO, METÁLICA, PLÁSTICA OU TERMOACÚSTICA, INCLUSO TRANSPORTE VERTICAL. AF_07/2019	COBE - COBERTURA		m²	1,0000000	16,05	16,05





SECRETARIA DO DESENVOLVIMENTO ECONÔMICO



CONSTRUÇÃO DE UMA PONTE EM ESTRUTURA MISTA, DE CONCRETO ARMADO E PEDRA ARGAMASSADA, NO RIACHO JACARANDÁ, NA LOCALIDADE JACARANDÁ, NA ZONA RURAL DO MUNICÍPIO DE DOMINGOS MOURÃO - PI.

ENCARGOS SOCIAIS: ONERADO

B.D.I.: 25,00 %

SINAPI - 10/2024 - PIAUÍ | SBC - 12/2024 - TSA - TERESINA - PI | SICRO3 - 07/2024 - PIAUÍ | SETOP - 07/2024 - MINAS GERAIS - CENTRAL | SUDECAP - 07/2024 - MINAS GERAIS | CAEMA - 12/2019 - MARANHÃO

Composições Analíticas com Preço Unitário-Onerado									
Composições Principais									
Composição Auxiliar	93281	SINAPI	GUINCHO ELÉTRICO DE COLUNA, CAPACIDADE 400 KG, COM MOTO FREIO, MOTOR TRIFÁSICO DE 1,25 CV - CHP DIURNO. AF_03/2016	CHOR - CUSTOS HORÁRIOS DE MÁQUINAS E EQUIPAMENTOS	CHP	0,0046000	31,37	0,14	
Composição Auxiliar	88262	SINAPI	CARPINTEIRO DE FORMAS COM ENCARGOS COMPLEMENTARES	SEDI - SERVIÇOS DIVERSOS	H	0,1180000	25,64	3,02	
Composição Auxiliar	88239	SINAPI	AJUDANTE DE CARPINTEIRO COM ENCARGOS COMPLEMENTARES	SEDI - SERVIÇOS DIVERSOS	H	0,0650000	21,19	1,37	
Composição Auxiliar	93282	SINAPI	GUINCHO ELÉTRICO DE COLUNA, CAPACIDADE 400 KG, COM MOTO FREIO, MOTOR TRIFÁSICO DE 1,25 CV - CHI DIURNO. AF_03/2016	CHOR - CUSTOS HORÁRIOS DE MÁQUINAS E EQUIPAMENTOS	CHI	0,0064000	30,12	0,19	
Insumo	00040568	SINAPI	PREGO DE ACO POLIDO COM CABECA 22 X 48 (4 1/4 X 5)	Material	KG	0,0300000	20,50	0,61	
Insumo	00004425	SINAPI	VIGA NAO APARELHADA *6 X 12* CM, EM MACARANDUBA/MASSARANDUBA, ANGELIM OU EQUIVALENTE DA REGIAO - BRUTA	Material	M	0,6340000	16,92	10,72	
				MO sem LS =>	3,50	LS =>	0,00	MO com LS =>	3,50
				Valor do BDI =>	4,01		Valor com BDI =>		20,06
	Código	Banco	Descrição	Tipo	Und	Quant.	Valor Unit	Total	
Composição	89031	SINAPI	TRATOR DE ESTEIRAS, POTÊNCIA 100 HP, PESO OPERACIONAL 9,4 T, COM LÂMINA 2,19 M3 - CHI DIURNO. AF_06/2014	CHOR - CUSTOS HORÁRIOS DE MÁQUINAS E EQUIPAMENTOS	CHI	1,0000000	77,82	77,82	
Composição Auxiliar	88324	SINAPI	TRATORISTA COM ENCARGOS COMPLEMENTARES	SEDI - SERVIÇOS DIVERSOS	H	1,0000000	29,45	29,45	
Composição Auxiliar	89030	SINAPI	TRATOR DE ESTEIRAS, POTÊNCIA 100 HP, PESO OPERACIONAL 9,4 T, COM LÂMINA 2,19 M3 - JUROS. AF_06/2014	CHOR - CUSTOS HORÁRIOS DE MÁQUINAS E EQUIPAMENTOS	H	1,0000000	14,79	14,79	
Composição Auxiliar	89029	SINAPI	TRATOR DE ESTEIRAS, POTÊNCIA 100 HP, PESO OPERACIONAL 9,4 T, COM LÂMINA 2,19 M3 - DEPRECIAÇÃO. AF_06/2014	CHOR - CUSTOS HORÁRIOS DE MÁQUINAS E EQUIPAMENTOS	H	1,0000000	33,58	33,58	
				MO sem LS =>	24,20	LS =>	0,00	MO com LS =>	24,20
				Valor do BDI =>	19,45		Valor com BDI =>		97,27
	Código	Banco	Descrição	Tipo	Und	Quant.	Valor Unit	Total	
Composição	89032	SINAPI	TRATOR DE ESTEIRAS, POTÊNCIA 100 HP, PESO OPERACIONAL 9,4 T, COM LÂMINA 2,19 M3 - CHP DIURNO. AF_06/2014	CHOR - CUSTOS HORÁRIOS DE MÁQUINAS E EQUIPAMENTOS	CHP	1,0000000	199,97	199,97	



SECRETARIA DO DESENVOLVIMENTO ECONÔMICO





CONSTRUÇÃO DE UMA PONTE EM ESTRUTURA MISTA, DE CONCRETO ARMADO E PEDRA ARGAMASSADA, NO RIACHO JACARANDÁ, NA LOCALIDADE JACARANDÁ, NA ZONA RURAL DO MUNICÍPIO DE DOMINGOS MOURÃO - PI.



ENCARGOS SOCIAIS: ONERADO

B.D.I.: 25,00 %

SINAPI - 10/2024 - PIAUÍ | SBC - 12/2024 - TSA - TERESINA - PI | SICRO3 - 07/2024 - PIAUÍ | SETOP - 07/2024 - MINAS GERAIS - CENTRAL | SUDECAP - 07/2024 - MINAS GERAIS | CAEMA - 12/2019 - MARANHÃO


Composições Analíticas com Preço Unitário-Onerado									
Composições Principais									
Composição Auxiliar	53817	SINAPI	TRATOR DE ESTEIRAS, POTÊNCIA 100 HP, PESO OPERACIONAL 9,4 T, COM LÂMINA 2,19 M3 - MATERIAIS NA OPERAÇÃO. AF_06/2014	CHOR - CUSTOS HORÁRIOS DE MÁQUINAS E EQUIPAMENTOS	H	1,0000000	62,11	62,11	
Composição Auxiliar	88324	SINAPI	TRATORISTA COM ENCARGOS COMPLEMENTARES	SEDI - SERVIÇOS DIVERSOS	H	1,0000000	29,45	29,45	
Composição Auxiliar	89030	SINAPI	TRATOR DE ESTEIRAS, POTÊNCIA 100 HP, PESO OPERACIONAL 9,4 T, COM LÂMINA 2,19 M3 - JUROS. AF_06/2014	CHOR - CUSTOS HORÁRIOS DE MÁQUINAS E EQUIPAMENTOS	H	1,0000000	14,79	14,79	
Composição Auxiliar	89029	SINAPI	TRATOR DE ESTEIRAS, POTÊNCIA 100 HP, PESO OPERACIONAL 9,4 T, COM LÂMINA 2,19 M3 - DEPRECIAÇÃO. AF_06/2014	CHOR - CUSTOS HORÁRIOS DE MÁQUINAS E EQUIPAMENTOS	H	1,0000000	33,58	33,58	
Composição Auxiliar	5724	SINAPI	TRATOR DE ESTEIRAS, POTÊNCIA 100 HP, PESO OPERACIONAL 9,4 T, COM LÂMINA 2,19 M3 - MANUTENÇÃO. AF_06/2014	CHOR - CUSTOS HORÁRIOS DE MÁQUINAS E EQUIPAMENTOS	H	1,0000000	60,04	60,04	
				MO sem LS =>	24,20	LS =>	0,00	MO com LS =>	24,20
				Valor do BDI =>	49,99		Valor com BDI =>		249,96
	Código	Banco	Descrição	Tipo	Und	Quant.	Valor Unit	Total	
Composição	89029	SINAPI	TRATOR DE ESTEIRAS, POTÊNCIA 100 HP, PESO OPERACIONAL 9,4 T, COM LÂMINA 2,19 M3 - DEPRECIAÇÃO. AF_06/2014	CHOR - CUSTOS HORÁRIOS DE MÁQUINAS E EQUIPAMENTOS	H	1,0000000	33,58	33,58	
Insumo	00007622	SINAPI	TRATOR DE ESTEIRAS, POTENCIA DE 100 HP, PESO OPERACIONAL DE 9,4 T, COM LAMINA COM CAPACIDADE DE 2,19 M3	Equipamento	UN	0,0000311	1.079.918,00	33,58	
				MO sem LS =>	0,00	LS =>	0,00	MO com LS =>	0,00
				Valor do BDI =>	8,39		Valor com BDI =>		41,97
	Código	Banco	Descrição	Tipo	Und	Quant.	Valor Unit	Total	
Composição	89030	SINAPI	TRATOR DE ESTEIRAS, POTÊNCIA 100 HP, PESO OPERACIONAL 9,4 T, COM LÂMINA 2,19 M3 - JUROS. AF_06/2014	CHOR - CUSTOS HORÁRIOS DE MÁQUINAS E EQUIPAMENTOS	H	1,0000000	14,79	14,79	
Insumo	00007622	SINAPI	TRATOR DE ESTEIRAS, POTENCIA DE 100 HP, PESO OPERACIONAL DE 9,4 T, COM LAMINA COM CAPACIDADE DE 2,19 M3	Equipamento	UN	0,0000137	1.079.918,00	14,79	
				MO sem LS =>	0,00	LS =>	0,00	MO com LS =>	0,00
				Valor do BDI =>	3,69		Valor com BDI =>		18,48

<div><div></div><div>SECRETARIA DO DESENVOLVIMENTO ECONÔMICO</div><div></div></div>									
CONSTRUÇÃO DE UMA PONTE EM ESTRUTURA MISTA, DE CONCRETO ARMADO E PEDRA ARGAMASSADA, NO RIACHO JACARANDÁ, NA LOCALIDADE JACARANDÁ, NA ZONA RURAL DO MUNICÍPIO DE DOMINGOS MOURÃO - PI.									
ENCARGOS SOCIAIS: ONERADO									
B.D.I.: 25,00 %									
SINAPI - 10/2024 - PIAUÍ   SBC - 12/2024 - TSA - TERESINA - PI   SICRO3 - 07/2024 - PIAUÍ   SETOP - 07/2024 - MINAS GERAIS - CENTRAL   SUDECAP - 07/2024 - MINAS GERAIS   CAEMA - 12/2019 - MARANHÃO									
Composições Analíticas com Preço Unitário-Onerado									
Composições Principais									
	Código	Banco	Descrição	Tipo		Und	Quant.	Valor Unit	Total
Composição	5724	SINAPI	TRATOR DE ESTEIRAS, POTÊNCIA 100 HP, PESO OPERACIONAL 9,4 T, COM LÂMINA 2,19 M3 - MANUTENÇÃO. AF_06/2014	CHOR - CUSTOS HORÁRIOS DE MÁQUINAS E EQUIPAMENTOS		H	1,0000000	60,04	60,04
Insumo	00007622	SINAPI	TRATOR DE ESTEIRAS, POTENCIA DE 100 HP, PESO OPERACIONAL DE 9,4 T, COM LAMINA COM CAPACIDADE DE 2,19 M3	Equipamento		UN	0,0000556	1.079.918,00	60,04
				MO sem LS =>	0,00	LS =>	0,00	MO com LS =>	0,00
				Valor do BDI =>	15,01		Valor com BDI =>		75,05
	Código	Banco	Descrição	Tipo		Und	Quant.	Valor Unit	Total
Composição	53817	SINAPI	TRATOR DE ESTEIRAS, POTÊNCIA 100 HP, PESO OPERACIONAL 9,4 T, COM LÂMINA 2,19 M3 - MATERIAIS NA OPERAÇÃO. AF_06/2014	CHOR - CUSTOS HORÁRIOS DE MÁQUINAS E EQUIPAMENTOS		H	1,0000000	62,11	62,11
Insumo	00004221	SINAPI	OLEO DIESEL COMBUSTIVEL COMUM METROPOLITANO S-10 OU S-500	Material		L	10,4400000	5,95	62,11
				MO sem LS =>	0,00	LS =>	0,00	MO com LS =>	0,00
				Valor do BDI =>	15,52		Valor com BDI =>		77,63
	Código	Banco	Descrição	Tipo		Und	Quant.	Valor Unit	Total
Composição	88324	SINAPI	TRATORISTA COM ENCARGOS COMPLEMENTARES	SEDI - SERVIÇOS DIVERSOS		H	1,0000000	29,45	29,45
Composição Auxiliar	95386	SINAPI	CURSO DE CAPACITAÇÃO PARA TRATORISTA (ENCARGOS COMPLEMENTARES) - HORISTA	SEDI - SERVIÇOS DIVERSOS		H	1,0000000	0,31	0,31
Insumo	00037371	SINAPI	TRANSPORTE - HORISTA (COLETADO CAIXA - ENCARGOS COMPLEMENTARES)	Serviços		H	1,0000000	0,61	0,61
Insumo	00043488	SINAPI	EPI - FAMILIA OPERADOR ESCAVADEIRA - HORISTA (ENCARGOS COMPLEMENTARES - COLETADO CAIXA)	Equipamento		H	1,0000000	0,86	0,86
Insumo	00037373	SINAPI	SEGURO - HORISTA (COLETADO CAIXA - ENCARGOS COMPLEMENTARES)	Taxas		H	1,0000000	0,04	0,04
Insumo	00043464	SINAPI	FERRAMENTAS - FAMILIA OPERADOR ESCAVADEIRA - HORISTA (ENCARGOS COMPLEMENTARES - COLETADO CAIXA)	Equipamento		H	1,0000000	0,01	0,01
Insumo	00037370	SINAPI	ALIMENTACAO - HORISTA (COLETADO CAIXA - ENCARGOS COMPLEMENTARES)	Material		H	1,0000000	2,39	2,39

<div><div></div><div>SECRETARIA DO DESENVOLVIMENTO ECONÔMICO</div><div></div></div>									
CONSTRUÇÃO DE UMA PONTE EM ESTRUTURA MISTA, DE CONCRETO ARMADO E PEDRA ARGAMASSADA, NO RIACHO JACARANDÁ, NA LOCALIDADE JACARANDÁ, NA ZONA RURAL DO MUNICÍPIO DE DOMINGOS MOURÃO - PI.									
ENCARGOS SOCIAIS: ONERADO									
B.D.I.: 25,00 %									
SINAPI - 10/2024 - PIAUÍ   SBC - 12/2024 - TSA - TERESINA - PI   SICRO3 - 07/2024 - PIAUÍ   SETOP - 07/2024 - MINAS GERAIS - CENTRAL   SUDECAP - 07/2024 - MINAS GERAIS   CAEMA - 12/2019 - MARANHÃO									
Composições Analíticas com Preço Unitário-Onerado									
Composições Principais									
Insumo	00004230	SINAPI	OPERADOR DE MAQUINAS E TRATORES DIVERSOS - TERRAPLANAGEM (HORISTA)	Mão de Obra		H	1,0000000	23,89	23,89
Insumo	00037372	SINAPI	EXAMES - HORISTA (COLETADO CAIXA - ENCARGOS COMPLEMENTARES)	Material		H	1,0000000	1,34	1,34
				MO sem LS =>	24,20	LS =>	0,00	MO com LS =>	24,20
				Valor do BDI =>	7,36		Valor com BDI =>		36,81
	Código	Banco	Descrição	Tipo		Und	Quant.	Valor Unit	Total
Composição	5914359	SICRO3	Transporte com caminhão basculante de 10 m³ - rodovia em leito natural			tkm	1,0000000	1,25	1,25
A	Código	Banco	Equipamentos	Quantidade	Utilização		Custo Horário		Custo Horário Total
					Operativa	Improdutiva	Operativa	Improdutiva	
Insumo	E9579	SICRO3	Caminhão basculante com capacidade de 10 m³ - 210 kW	1,0000000	1,00	0,00	304,7812	86,2531	304,7812
					Custo horário total de equipamentos				304,7812
					Custo horário total de execução				304,7812
					Produção de equipe				249
					Custo unitário de execução				1,224
					Custo do FIC				0,0212
					Custo do FIT				0
				MO sem LS =>	0,00	LS =>	0,00	MO com LS =>	0,00
				Valor do BDI =>	0,31		Valor com BDI =>		1,56
	Código	Banco	Descrição	Tipo		Und	Quant.	Valor Unit	Total
Composição	5914374	SICRO3	Transporte com caminhão basculante de 10 m³ - rodovia em revestimento primário			tkm	1,0000000	1,00	1,00
A	Código	Banco	Equipamentos	Quantidade	Utilização		Custo Horário		Custo Horário Total
					Operativa	Improdutiva	Operativa	Improdutiva	
Insumo	E9579	SICRO3	Caminhão basculante com capacidade de 10 m³ - 210 kW	1,0000000	1,00	0,00	304,7812	86,2531	304,7812
					Custo horário total de equipamentos				304,7812
					Custo horário total de execução				304,7812
					Produção de equipe				311,25
					Custo unitário de execução				0,9792
					Custo do FIC				0,0169
					Custo do FIT				0



<div><div></div><div>SECRETARIA DO DESENVOLVIMENTO ECONÔMICO</div><div></div></div>									
CONSTRUÇÃO DE UMA PONTE EM ESTRUTURA MISTA, DE CONCRETO ARMADO E PEDRA ARGAMASSADA, NO RIACHO JACARANDÁ, NA LOCALIDADE JACARANDÁ, NA ZONA RURAL DO MUNICÍPIO DE DOMINGOS MOURÃO - PI.									
ENCARGOS SOCIAIS: ONERADO									
B.D.I.: 25,00 %									
SINAPI - 10/2024 - PIAUÍ   SBC - 12/2024 - TSA - TERESINA - PI   SICRO3 - 07/2024 - PIAUÍ   SETOP - 07/2024 - MINAS GERAIS - CENTRAL   SUDECAP - 07/2024 - MINAS GERAIS   CAEMA - 12/2019 - MARANHÃO									
Composições Analíticas com Preço Unitário-Onerado									
Composições Principais									
				MO sem LS =>	0,00	LS =>	0,00	MO com LS =>	0,00
				Valor do BDI =>	0,25		Valor com BDI =>		1,25
	Código	Banco	Descrição	Tipo		Und	Quant.	Valor Unit	Total
Composição	5914389	SICRO3	Transporte com caminhão basculante de 10 m³ - rodovia pavimentada			tkm	1,0000000	0,82	0,82
A	Código	Banco	Equipamentos	Quantidade	Utilização		Custo Horário		Custo Horário Total
					Operativa	Improdutiva	Operativa	Improdutiva	
Insumo	E9579	SICRO3	Caminhão basculante com capacidade de 10 m³ - 210 kW	1,0000000	1,00	0,00	304,7812	86,2531	304,7812
					Custo horário total de equipamentos				304,7812
					Custo horário total de execução				304,7812
					Produção de equipe				373,5
					Custo unitário de execução				0,816
					Custo do FIC				0
					Custo do FIT				0
				MO sem LS =>	0,00	LS =>	0,00	MO com LS =>	0,00
				Valor do BDI =>	0,20		Valor com BDI =>		1,02
	Código	Banco	Descrição	Tipo		Und	Quant.	Valor Unit	Total
Composição	5914584	SICRO3	Transporte com caminhão carroceria com capacidade de 7 t e com guindauto de 20 t.m - rodovia em leito natural			tkm	1,0000000	2,67	2,67
A	Código	Banco	Equipamentos	Quantidade	Utilização		Custo Horário		Custo Horário Total
					Operativa	Improdutiva	Operativa	Improdutiva	
Insumo	E9686	SICRO3	Caminhão carroceria com guindauto com capacidade de 20 t.m - 136 kW	1,0000000	1,00	0,00	308,1520	114,3431	308,1520
					Custo horário total de equipamentos				308,152
					Custo horário total de execução				308,152
					Produção de equipe				117,53
					Custo unitário de execução				2,6219
					Custo do FIC				0,0453
					Custo do FIT				0
				MO sem LS =>	0,00	LS =>	0,00	MO com LS =>	0,00
				Valor do BDI =>	0,66		Valor com BDI =>		3,33

<div><div></div><div>SECRETARIA DO DESENVOLVIMENTO ECONÔMICO</div><div></div></div>									
CONSTRUÇÃO DE UMA PONTE EM ESTRUTURA MISTA, DE CONCRETO ARMADO E PEDRA ARGAMASSADA, NO RIACHO JACARANDÁ, NA LOCALIDADE JACARANDÁ, NA ZONA RURAL DO MUNICÍPIO DE DOMINGOS MOURÃO - PI.									
ENCARGOS SOCIAIS: ONERADO									
B.D.I.: 25,00 %									
SINAPI - 10/2024 - PIAUÍ   SBC - 12/2024 - TSA - TERESINA - PI   SICRO3 - 07/2024 - PIAUÍ   SETOP - 07/2024 - MINAS GERAIS - CENTRAL   SUDECAP - 07/2024 - MINAS GERAIS   CAEMA - 12/2019 - MARANHÃO									
Composições Analíticas com Preço Unitário-Onerado									
Composições Principais									
	Código	Banco	Descrição	Tipo		Und	Quant.	Valor Unit	Total
Composição	5914599	SICRO3	Transporte com caminhão carroceria com capacidade de 7 t e com guindauto de 20 t.m - rodovia em revestimento primário			tkm	1,0000000	2,13	2,13
A	Código	Banco	Equipamentos	Quantidade	Utilização		Custo Horário		Custo Horário Total
					Operativa	Improdutiva	Operativa	Improdutiva	
Insumo	E9686	SICRO3	Caminhão carroceria com guindauto com capacidade de 20 t.m - 136 kW	1,0000000	1,00	0,00	308,1520	114,3431	308,1520
				Custo horário total de equipamentos					308,152
				Custo horário total de execução					308,152
				Produção de equipe					146,91
				Custo unitário de execução					2,0976
				Custo do FIC					0,0362
				Custo do FIT					0
				MO sem LS =>	0,00	LS =>	0,00	MO com LS =>	0,00
				Valor do BDI =>	0,53		Valor com BDI =>		2,66
	Código	Banco	Descrição	Tipo		Und	Quant.	Valor Unit	Total
Composição	5914614	SICRO3	Transporte com caminhão carroceria com capacidade de 7 t e com guindauto de 20 t.m - rodovia pavimentada			tkm	1,0000000	1,75	1,75
A	Código	Banco	Equipamentos	Quantidade	Utilização		Custo Horário		Custo Horário Total
					Operativa	Improdutiva	Operativa	Improdutiva	
Insumo	E9686	SICRO3	Caminhão carroceria com guindauto com capacidade de 20 t.m - 136 kW	1,0000000	1,00	0,00	308,1520	114,3431	308,1520
				Custo horário total de equipamentos					308,152
				Custo horário total de execução					308,152
				Produção de equipe					176,29
				Custo unitário de execução					1,748
				Custo do FIC					0
				Custo do FIT					0
				MO sem LS =>	0,00	LS =>	0,00	MO com LS =>	0,00
				Valor do BDI =>	0,43		Valor com BDI =>		2,18
	Código	Banco	Descrição	Tipo		Und	Quant.	Valor Unit	Total

<div><div></div><div>SECRETARIA DO DESENVOLVIMENTO ECONÔMICO</div><div></div></div>									
CONSTRUÇÃO DE UMA PONTE EM ESTRUTURA MISTA, DE CONCRETO ARMADO E PEDRA ARGAMASSADA, NO RIACHO JACARANDÁ, NA LOCALIDADE JACARANDÁ, NA ZONA RURAL DO MUNICÍPIO DE DOMINGOS MOURÃO - PI.									
ENCARGOS SOCIAIS: ONERADO									
B.D.I.: 25,00 %									
SINAPI - 10/2024 - PIAUÍ   SBC - 12/2024 - TSA - TERESINA - PI   SICRO3 - 07/2024 - PIAUÍ   SETOP - 07/2024 - MINAS GERAIS - CENTRAL   SUDECAP - 07/2024 - MINAS GERAIS   CAEMA - 12/2019 - MARANHÃO									
Composições Analíticas com Preço Unitário-Onerado									
Composições Principais									
Composição	5914449	SICRO3	Transporte com caminhão carroceria de 15 t - rodovia em leito natural		tkm	1,0000000	1,04	1,04	
A	Código	Banco	Equipamentos	Quantidade	Utilização		Custo Horário		Custo Horário Total
					Operativa	Improdutiva	Operativa	Improdutiva	
Insumo	E9592	SICRO3	Caminhão carroceria com capacidade de 15 t - 188 kW	1,0000000	1,00	0,00	254,7108	69,4462	254,7108
					Custo horário total de equipamentos				254,7108
					Custo horário total de execução				254,7108
					Produção de equipe				248,59
					Custo unitário de execução				1,0246
					Custo do FIC				0,0177
					Custo do FIT				0
				MO sem LS =>	0,00	LS =>	0,00	MO com LS =>	0,00
				Valor do BDI =>	0,26		Valor com BDI =>		1,30
	Código	Banco	Descrição	Tipo		Und	Quant.	Valor Unit	Total
Composição	5914464	SICRO3	Transporte com caminhão carroceria de 15 t - rodovia em revestimento primário		tkm	1,0000000	0,83	0,83	
A	Código	Banco	Equipamentos	Quantidade	Utilização		Custo Horário		Custo Horário Total
					Operativa	Improdutiva	Operativa	Improdutiva	
Insumo	E9592	SICRO3	Caminhão carroceria com capacidade de 15 t - 188 kW	1,0000000	1,00	0,00	254,7108	69,4462	254,7108
					Custo horário total de equipamentos				254,7108
					Custo horário total de execução				254,7108
					Produção de equipe				310,73
					Custo unitário de execução				0,8197
					Custo do FIC				0,0142
					Custo do FIT				0
				MO sem LS =>	0,00	LS =>	0,00	MO com LS =>	0,00
				Valor do BDI =>	0,20		Valor com BDI =>		1,03
	Código	Banco	Descrição	Tipo		Und	Quant.	Valor Unit	Total
Composição	5914479	SICRO3	Transporte com caminhão carroceria de 15 t - rodovia pavimentada		tkm	1,0000000	0,68	0,68	
					Utilização		Custo Horário		Custo Horário



SECRETARIA DO DESENVOLVIMENTO ECONÔMICO



CONSTRUÇÃO DE UMA PONTE EM ESTRUTURA MISTA, DE CONCRETO ARMADO E PEDRA ARGAMASSADA, NO RIACHO JACARANDÁ, NA LOCALIDADE JACARANDÁ, NA ZONA RURAL DO MUNICÍPIO DE DOMINGOS MOURÃO - PI.

ENCARGOS SOCIAIS: ONERADO

B.D.I.: 25,00 %



SINAPI - 10/2024 - PIAUÍ | SBC - 12/2024 - TSA - TERESINA - PI | SICRO3 - 07/2024 - PIAUÍ | SETOP - 07/2024 - MINAS GERAIS - CENTRAL | SUDECAP - 07/2024 - MINAS GERAIS | CAEMA - 12/2019 - MARANHÃO

Composições Analíticas com Preço Unitário-Onerado

Composições Principais

A	Código	Banco	Equipamentos	Quantidade	Operativa	Improdutiva	Operativa	Improdutiva	Custo Horário Total
Insumo	E9592	SICRO3	Caminhão carroceria com capacidade de 15 t - 188 kW	1,0000000	1,00	0,00	254,7108	69,4462	254,7108
					Custo horário total de equipamentos				254,7108
					Custo horário total de execução				254,7108
					Produção de equipe				372,88
					Custo unitário de execução				0,6831
					Custo do FIC				0
					Custo do FIT				0
				MO sem LS =>	0,00	LS =>	0,00	MO com LS =>	0,00
				Valor do BDI =>	0,17		Valor com BDI =>		0,85
	Código	Banco	Descrição	Tipo		Und	Quant.	Valor Unit	Total
Composição	90587	SINAPI	VIBRADOR DE IMERSÃO, DIÂMETRO DE PONTEIRA 45MM, MOTOR ELÉTRICO TRIFÁSICO POTÊNCIA DE 2 CV - CHI DIURNO. AF_06/2015	CHOR - CUSTOS HORÁRIOS DE MÁQUINAS E EQUIPAMENTOS		CHI	1,0000000	0,48	0,48
Composição Auxiliar	90582	SINAPI	VIBRADOR DE IMERSÃO, DIÂMETRO DE PONTEIRA 45MM, MOTOR ELÉTRICO TRIFÁSICO POTÊNCIA DE 2 CV - DEPRECIAÇÃO. AF_06/2015	CHOR - CUSTOS HORÁRIOS DE MÁQUINAS E EQUIPAMENTOS		H	1,0000000	0,39	0,39
Composição Auxiliar	90583	SINAPI	VIBRADOR DE IMERSÃO, DIÂMETRO DE PONTEIRA 45MM, MOTOR ELÉTRICO TRIFÁSICO POTÊNCIA DE 2 CV - JUROS. AF_06/2015	CHOR - CUSTOS HORÁRIOS DE MÁQUINAS E EQUIPAMENTOS		H	1,0000000	0,09	0,09
				MO sem LS =>	0,00	LS =>	0,00	MO com LS =>	0,00
				Valor do BDI =>	0,12		Valor com BDI =>		0,60
	Código	Banco	Descrição	Tipo		Und	Quant.	Valor Unit	Total
Composição	90586	SINAPI	VIBRADOR DE IMERSÃO, DIÂMETRO DE PONTEIRA 45MM, MOTOR ELÉTRICO TRIFÁSICO POTÊNCIA DE 2 CV - CHP DIURNO. AF_06/2015	CHOR - CUSTOS HORÁRIOS DE MÁQUINAS E EQUIPAMENTOS		CHP	1,0000000	1,36	1,36
Composição Auxiliar	90582	SINAPI	VIBRADOR DE IMERSÃO, DIÂMETRO DE PONTEIRA 45MM, MOTOR ELÉTRICO TRIFÁSICO POTÊNCIA DE 2 CV - DEPRECIAÇÃO. AF_06/2015	CHOR - CUSTOS HORÁRIOS DE MÁQUINAS E EQUIPAMENTOS		H	1,0000000	0,39	0,39
Composição Auxiliar	90584	SINAPI	VIBRADOR DE IMERSÃO, DIÂMETRO DE PONTEIRA 45MM, MOTOR ELÉTRICO TRIFÁSICO POTÊNCIA DE 2 CV - MANUTENÇÃO. AF_06/2015	CHOR - CUSTOS HORÁRIOS DE MÁQUINAS E EQUIPAMENTOS		H	1,0000000	0,31	0,31



<div><div></div><div>SECRETARIA DO DESENVOLVIMENTO ECONÔMICO</div><div></div></div>									
CONSTRUÇÃO DE UMA PONTE EM ESTRUTURA MISTA, DE CONCRETO ARMADO E PEDRA ARGAMASSADA, NO RIACHO JACARANDÁ, NA LOCALIDADE JACARANDÁ, NA ZONA RURAL DO MUNICÍPIO DE DOMINGOS MOURÃO - PI.									
ENCARGOS SOCIAIS: ONERADO									
B.D.I.: 25,00 %									
SINAPI - 10/2024 - PIAUÍ   SBC - 12/2024 - TSA - TERESINA - PI   SICRO3 - 07/2024 - PIAUÍ   SETOP - 07/2024 - MINAS GERAIS - CENTRAL   SUDECAP - 07/2024 - MINAS GERAIS   CAEMA - 12/2019 - MARANHÃO									
Composições Analíticas com Preço Unitário-Onerado									
Composições Principais									
Composição Auxiliar	90585	SINAPI	VIBRADOR DE IMERSÃO, DIÂMETRO DE PONTEIRA 45MM, MOTOR ELÉTRICO TRIFÁSICO POTÊNCIA DE 2 CV - MATERIAIS NA OPERAÇÃO. AF_06/2015	CHOR - CUSTOS HORÁRIOS DE MÁQUINAS E EQUIPAMENTOS	H	1,0000000	0,57	0,57	
Composição Auxiliar	90583	SINAPI	VIBRADOR DE IMERSÃO, DIÂMETRO DE PONTEIRA 45MM, MOTOR ELÉTRICO TRIFÁSICO POTÊNCIA DE 2 CV - JUROS. AF_06/2015	CHOR - CUSTOS HORÁRIOS DE MÁQUINAS E EQUIPAMENTOS	H	1,0000000	0,09	0,09	
				MO sem LS =>	0,00	LS =>	0,00	MO com LS =>	0,00
				Valor do BDI =>	0,34		Valor com BDI =>		1,70
	Código	Banco	Descrição	Tipo	Und	Quant.	Valor Unit	Total	
Composição	90582	SINAPI	VIBRADOR DE IMERSÃO, DIÂMETRO DE PONTEIRA 45MM, MOTOR ELÉTRICO TRIFÁSICO POTÊNCIA DE 2 CV - DEPRECIAÇÃO. AF_06/2015	CHOR - CUSTOS HORÁRIOS DE MÁQUINAS E EQUIPAMENTOS	H	1,0000000	0,39	0,39	
Insumo	00013896	SINAPI	VIBRADOR DE IMERSAO, DIAMETRO DA PONTEIRA DE *45* MM, COM MOTOR ELETRICO TRIFASICO DE 2 HP (2 CV)	Equipamento	UN	0,0001280	3.120,96	0,39	
				MO sem LS =>	0,00	LS =>	0,00	MO com LS =>	0,00
				Valor do BDI =>	0,09		Valor com BDI =>		0,48
	Código	Banco	Descrição	Tipo	Und	Quant.	Valor Unit	Total	
Composição	90583	SINAPI	VIBRADOR DE IMERSÃO, DIÂMETRO DE PONTEIRA 45MM, MOTOR ELÉTRICO TRIFÁSICO POTÊNCIA DE 2 CV - JUROS. AF_06/2015	CHOR - CUSTOS HORÁRIOS DE MÁQUINAS E EQUIPAMENTOS	H	1,0000000	0,09	0,09	
Insumo	00013896	SINAPI	VIBRADOR DE IMERSAO, DIAMETRO DA PONTEIRA DE *45* MM, COM MOTOR ELETRICO TRIFASICO DE 2 HP (2 CV)	Equipamento	UN	0,0000296	3.120,96	0,09	
				MO sem LS =>	0,00	LS =>	0,00	MO com LS =>	0,00
				Valor do BDI =>	0,02		Valor com BDI =>		0,11
	Código	Banco	Descrição	Tipo	Und	Quant.	Valor Unit	Total	
Composição	90584	SINAPI	VIBRADOR DE IMERSÃO, DIÂMETRO DE PONTEIRA 45MM, MOTOR ELÉTRICO TRIFÁSICO POTÊNCIA DE 2 CV - MANUTENÇÃO. AF_06/2015	CHOR - CUSTOS HORÁRIOS DE MÁQUINAS E EQUIPAMENTOS	H	1,0000000	0,31	0,31	
Insumo	00013896	SINAPI	VIBRADOR DE IMERSAO, DIAMETRO DA PONTEIRA DE *45* MM, COM MOTOR ELETRICO TRIFASICO DE 2 HP (2 CV)	Equipamento	UN	0,0001000	3.120,96	0,31	
				MO sem LS =>	0,00	LS =>	0,00	MO com LS =>	0,00



**ENCARGOS SOCIAIS: ONERADO**

**B.D.I.: 25,00 %**

SINAPI - 10/2024 - PIAUÍ | SBC - 12/2024 - TSA - TERESINA - PI | SICRO3 - 07/2024 - PIAUÍ | SETOP - 07/2024 - MINAS GERAIS - CENTRAL | SUDECAP - 07/2024 - MINAS GERAIS | CAEMA - 12/2019 - MARANHÃO

## Composições Analíticas com Preço Unitário-Onerado

## Composições Principais

				Valor do BDI =>	0,07		Valor com BDI =>		0,38
	Código	Banco	Descrição	Tipo		Und	Quant.	Valor Unit	Total
Composição	90585	SINAPI	VIBRADOR DE IMERSÃO, DIÂMETRO DE PONTEIRA 45MM, MOTOR ELÉTRICO TRIFÁSICO POTÊNCIA DE 2 CV - MATERIAIS NA OPERAÇÃO. AF_06/2015	CHOR - CUSTOS HORÁRIOS DE MÁQUINAS E EQUIPAMENTOS		H	1,0000000	0,57	0,57
Insumo	00002705	SINAPI	ENERGIA ELETRICA ATE 2000 KWH INDUSTRIAL, SEM DEMANDA	Material		KW/H	0,5200000	1,10	0,57
				MO sem LS =>	0,00	LS =>	0,00	MO com LS =>	0,00
				Valor do BDI =>	0,14		Valor com BDI =>		0,71
					Total sem BDI		961.316,97		
					Total do BDI		239.256,05		
					Total Geral		1.200.573,02		

**Jose Ribamar de Araujo Filho**  
Engenheiro Civil  
CREA-PI: 190.510.539-8



SECRETARIA DO DESENVOLVIMENTO ECONÔMICO



CONSTRUÇÃO DE UMA PONTE EM ESTRUTURA MISTA, DE CONCRETO ARMADO E PEDRA ARGAMASSADA, NO RIACHO JACARANDÁ, NA LOCALIDADE JACARANDÁ, NA ZONA RURAL DO MUNICÍPIO DE DOMINGOS MOURÃO - PI.

Bdi-Onerado

TIPO DE BDI

COM DESONERAÇÃO	
SEM DESONERAÇÃO	X

TIPO DE SERVIÇO

CONSTRUÇÃO DE EDIFICAÇÕES	
CONSTRUÇÃO DE RODOVIAS E FERROVIAS	
CONSTRUÇÃO DE REDES DE ABASTECIMENTO DE ÁGUA, COLETA DE ESGOTO E CONSTRUÇÕES DE CORRELATAS	
CONSTRUÇÃO E MANUTENÇÃO DE ESTAÇÕES E REDES DE DISTRIBUIÇÃO DE ENERGIA ELÉTRICA	
OBRAS PORTUÁRIAS, MARÍTIMAS E FLUVIAIS	X
FORNECIMENTO DE MATERIAIS	

ÍNDICES PERCENTUAIS

%

ADMINISTRAÇÃO CENTRAL	A =	4,67%
DESPESAS FINANCEIRAS	DF =	1,21%
SEGURO, GARANTIA E RISCOS	SEGURO + GARANTIA (S + G) =	0,74%
	RISCO (R) =	0,97%
LUCRO	L =	8,38%
IMPOSTOS	ISSQN =	3,00%
	PIS =	0,65%
	COFINS =	3,00%
	T =	6,65%

CÁLCULO

- AC = TAXA DE RATEIO DA ADMINISTRAÇÃO CENTRAL  
S + G = SEGURO E GARANTIA DO EMPREENDIMENTO  
R = TAXA DE RISCO  
DF = TAXA DE DESPESAS FINANCEIRAS  
L = TAXA DE LUCRO  
T = TAXA DE TRIBUTOS

BDI DE REFERÊNCIAS S/ INSS

MÍNIMO	22,80%
MÁXIMO	30,95%

BDI DE REFERÊNCIAS C/ INSS

MÍNIMO	29,02%
MÁXIMO	37,59%

BDI CALCULADO = 25,00%

DE ACORDO COM:  
LEI Nº 12.546, DE 14 DE DEZEMBRO DE 2011  
LEI Nº 13.161, DE 31 DE AGOSTO DE 2015  
ACÓRDÃO Nº 2622/2013 – TCU – Plenário

BDI CALCULADO 25,00%




SECRETARIA DO DESENVOLVIMENTO ECONÔMICO



CONSTRUÇÃO DE UMA PONTE EM ESTRUTURA MISTA, DE CONCRETO ARMADO E PEDRA ARGAMASSADA, NO RIACHO JACARANDÁ, NA LOCALIDADE JACARANDÁ, NA ZONA RURAL DO MUNICÍPIO DE DOMINGOS MOURÃO - PI.

Encargos Sociais

CÓDIGO	DESCRIÇÃO	COM DESONERAÇÃO		SEM DESONERAÇÃO	
		HORISTA	MENSALISTA	HORISTA	MENSALISTA
GRUPO A					
A1	INSS	0,00%	0,00%	20,00%	20,00%
A2	SESI	1,50%	1,50%	1,50%	1,50%
A3	SENAI	1,00%	1,00%	1,00%	1,00%
A4	INCRA	0,20%	0,20%	0,20%	0,20%
A5	SEBRAE	0,60%	0,60%	0,60%	0,60%
A6	SALÁRIO EDUCAÇÃO	2,50%	2,50%	2,50%	2,50%
A7	SEGURO CONTRA ACIDENTES DE TRABALHO	3,00%	3,00%	3,00%	3,00%
A8	FGTS	8,00%	8,00%	8,00%	8,00%
A9	SECONCI	0,00%	0,00%	0,00%	0,00%
A	TOTAL	16,80%	16,80%	36,80%	36,80%
GRUPO B					
B1	REPOUSO SEMANAL REMUNERADO	17,82%	Não Incide	17,82%	Não Incide
B2	FERIADOS	3,95%	Não Incide	3,95%	Não Incide
B3	AUXÍLIO - ENFERMIDADE	0,87%	0,66%	0,87%	0,66%
B4	13º SALÁRIO	10,95%	8,33%	10,95%	8,33%
B5	LICENÇA PATERNIDADE	0,07%	0,05%	0,07%	0,05%
B6	FALTAS JUSTIFICADAS	0,73%	0,56%	0,73%	0,56%
B7	DIAS DE CHUVAS	1,19%	Não Incide	1,19%	Não Incide
B8	AUXÍLIO ACIDENTE DE TRABALHO	0,10%	0,08%	0,10%	0,08%
B9	FÉRIAS GOZADAS	11,47%	8,72%	11,47%	8,72%
B10	SALÁRIO MATERNIDADE	0,04%	0,03%	0,04%	0,03%
B	TOTAL	47,19%	18,43%	47,19%	18,43%
GRUPO C					
C1	AVISO PRÉVIO INDENIZADO	5,30%	4,03%	5,30%	4,03%
C2	AVISO PRÉVIO TRABALHADO	0,12%	0,09%	0,12%	0,09%
C3	FÉRIAS INDENIZADAS	2,40%	1,83%	2,40%	1,83%
C4	DEPÓSITO RESCISÃO SEM JUSTA CAUSA	2,95%	2,24%	2,95%	2,24%
C5	INDENIZAÇÃO ADICIONAL	0,45%	0,34%	0,45%	0,34%
C	TOTAL	11,22%	8,53%	11,22%	8,53%
GRUPO D					
D1	REINCIDÊNCIA DE GRUPO A SOBRE GRUPO B	7,93%	3,10%	17,37%	6,78%
D2	REINCIDÊNCIA DE GRUPO A SOBRE AVISO PRÉVIO TRABALHADO E REINCIDÊNCIA DO FGTS SOBRE AVISO PRÉVIO INDENIZADO	0,44%	0,34%	0,47%	0,36%
D	TOTAL	8,37%	3,44%	17,84%	7,14%
TOTAL A + B + C + D					
TOTAL		83,58%	47,20%	113,05%	70,90%

  
José Ribamar de Araújo Filho  
Engenheiro Civil  
CREA-PI: 190.510.539-8