



SECRETARIA DO DESENVOLVIMENTO ECONÔMICO



RECUPERAÇÃO DE DUAS PASSAGENS MOLHADAS NO POVOADO SACO DOS POLIDÓRIOS, MUNICÍPIO DE BRASILEIRA-PI.

ENCARGOS SOCIAIS: ONERADO

B.D.I.: 22,00%

BANCOS: SINAPI - 06/2025 - PIAUÍ | SBC - 08/2025 - PIAUÍ | SICRO3 - 04/2025 - PIAUÍ | ORSE - 05/2025 - SERGIPE | SEINFRA - 028 - CEARÁ

DATA: AGOSTO/2025

Orçamento Sintético-Onerado

Item	Código	Banco	Descrição	Und	Quant.	Valor Unit	Valor Unit com BDI	Total	Peso (%)
1			SERVIÇOS PRELIMINARES		1,00		13.580,25	13.580,25	3,59 %
1.1	103689	SINAPI	FORNECIMENTO E INSTALAÇÃO DE PLACA DE OBRA COM CHAPA GALVANIZADA E ESTRUTURA DE MADEIRA. AF_03/2022_PS	m²	6,00	463,84	565,88	3.395,28	0,90 %
1.2	93584	SINAPI	EXECUÇÃO DE DEPÓSITO EM CANTEIRO DE OBRA EM CHAPA DE MADEIRA COMPENSADA, NÃO INCLUSO MOBILIÁRIO. AF_04/2016	m²	9,00	465,82	568,30	5.114,70	1,35 %
1.3	COMPOSIÇÃO AL 350	Próprio	MOBILIZAÇÃO DE EQUIPAMENTOS - DER	UND	1,00	4.155,96	5.070,27	5.070,27	1,34 %
2			ADMINISTRAÇÃO LOCAL DE OBRA		1,00		17.971,79	17.971,79	4,76 %
2.1	COMPOSIÇÃO AL 21	Próprio	ADMINISTRAÇÃO LOCAL DE OBRA	und	1,00	14.730,98	17.971,79	17.971,79	4,76 %
3			RECUPERAÇÃO DE PASSAGEM MOLHADA (34,00 METROS)		1,00		182.166,12	182.166,12	48,21 %
3.1			MOVIMENTO DE TERRA		1,00		7.035,96	7.035,96	1,86 %
3.1.1	5502971	SICRO3	Escavação de vala em material de 3ª categoria - resistência à compressão de 90 a 110 MPa - com escavadeira e rompedor hidráulico 1.700 kg	m³	55,63	103,67	126,47	7.035,96	1,86 %
3.2			CARGA, MANOBRA, DESCARGA E TRANSPORTE		1,00		3.893,64	3.893,64	1,03 %
3.2.1	100978	SINAPI	CARGA, MANOBRA E DESCARGA DE SOLOS E MATERIAIS GRANULARES EM CAMINHÃO BASCULANTE 10 M³ - CARGA COM ESCAVADEIRA HIDRÁULICA (CAÇAMBA DE 1,20 M³ / 155 HP) E DESCARGA LIVRE (UNIDADE: M3). AF_07/2020	m³	120,96	6,84	8,34	1.008,79	0,27 %
3.2.2	93589	SINAPI	TRANSPORTE COM CAMINHÃO BASCULANTE DE 10 M³, EM VIA URBANA EM REVESTIMENTO PRIMÁRIO (UNIDADE: M3XKM). AF_07/2020	M3XKM	907,19	2,61	3,18	2.884,85	0,76 %
3.3			FUNDACOES		1,00		46.193,05	46.193,05	12,23 %
3.3.1	103800	SINAPI	PEDRA ARGAMASSADA COM CIMENTO E AREIA 1:3, 40% DE ARGAMASSA EM VOLUME - AREIA E PEDRA DE MÃO COMERCIAIS - FORNECIMENTO E ASSENTAMENTO. AF_08/2022	m³	55,63	680,59	830,31	46.193,05	12,23 %
3.4			SUPERESTRUTURA		1,00		63.956,58	63.956,58	16,93 %
3.4.1	C3991	SEINFRA	FORMA PLANA CHAPA COMPENSADA PLASTIFICADA, ESP.= 18mm UTIL. 5X	m²	59,37	134,14	163,65	9.716,70	2,57 %
3.4.2	103800	SINAPI	PEDRA ARGAMASSADA COM CIMENTO E AREIA 1:3, 40% DE ARGAMASSA EM VOLUME - AREIA E PEDRA DE MÃO COMERCIAIS - FORNECIMENTO E ASSENTAMENTO. AF_08/2022	m³	65,32	680,59	830,31	54.239,88	14,36 %
3.5			PISO		1,00		46.984,45	46.984,45	12,44 %



SECRETARIA DO DESENVOLVIMENTO ECONÔMICO



RECUPERAÇÃO DE DUAS PASSAGENS MOLHADAS NO POVOADO SACO DOS POLIDÓRIOS, MUNICÍPIO DE BRASILEIRA-PI.

ENCARGOS SOCIAIS: ONERADO



B.D.I.: 22,00%

BANCOS: SINAPI - 06/2025 - PIAUÍ | SBC - 08/2025 - PIAUÍ | SICRO3 - 04/2025 - PIAUÍ | ORSE - 05/2025 - SERGIPE | SEINFRA - 028 - CEARÁ

DATA: AGOSTO/2025

Orçamento Sintético-Onerado

Item	Código	Banco	Descrição	Und	Quant.	Valor Unit	Valor Unit com BDI	Total	Peso (%)
3.5.1	COMPOSIÇÃO ADAPTADA SINAPI (94998)	Próprio	PISO DE CONCRETO COM CONCRETO MOLDADO IN LOCO, FEITO EM OBRA, ACABAMENTO CONVENCIONAL, ESPESSURA 20 CM, ARMADO. AF_07/2016	m²	143,50	247,44	301,87	43.318,76	11,46 %
3.5.2	95241	SINAPI	LASTRO DE CONCRETO MAGRO, APLICADO EM PISOS, LAJES SOBRE SOLO OU RADIERS, ESPESSURA DE 5 CM. AF_01/2024	m²	66,53	45,17	55,10	3.665,69	0,97 %
3.6			DIVERSOS		1,00		5.404,16	5.404,16	1,43 %
3.6.1	COMPOSIÇÃO ADAPTADA ORSE (8396)	Próprio	Balizador em ferro fundido, tipo fradinho	un	8,00	553,71	675,52	5.404,16	1,43 %
3.7			REVESTIMENTO E TRATAMENTO DE SUPERFICIES		1,00		8.698,28	8.698,28	2,30 %
3.7.1	87779	SINAPI	EMBOÇO OU MASSA ÚNICA EM ARGAMASSA TRAÇO 1:2:8, PREPARO MECÂNICO COM BETONEIRA 400 L, APLICADA MANUALMENTE EM PANOS DE FACHADA COM PRESENÇA DE VÃOS, ESPESSURA DE 35 MM. AF_08/2022	m²	98,63	72,29	88,19	8.698,28	2,30 %
4			RECUPERAÇÃO DE PASSAGEM MOLHADA (32,80 METROS)		1,00		157.628,90	157.628,90	41,72 %
4.1			MOVIMENTO DE TERRA		1,00		6.879,77	6.879,77	1,82 %
4.1.1	5502971	SICRO3	Escavação de vala em material de 3ª categoria - resistência à compressão de 90 a 110 MPa - com escavadeira e rompedor hidráulico 1.700 kg	m³	54,40	103,67	126,47	6.879,77	1,82 %
4.2			CARGA, MANOBRA, DESCARGA E TRANSPORTE		1,00		3.224,79	3.224,79	0,85 %
4.2.1	100978	SINAPI	CARGA, MANOBRA E DESCARGA DE SOLOS E MATERIAIS GRANULARES EM CAMINHÃO BASCULANTE 10 M³ - CARGA COM ESCAVADEIRA HIDRÁULICA (CAÇAMBA DE 1,20 M³ / 155 HP) E DESCARGA LIVRE (UNIDADE: M3). AF_07/2020	m³	100,18	6,84	8,34	835,50	0,22 %
4.2.2	93589	SINAPI	TRANSPORTE COM CAMINHÃO BASCULANTE DE 10 M³, EM VIA URBANA EM REVESTIMENTO PRIMÁRIO (UNIDADE: M3XKM). AF_07/2020	M3XKM	751,35	2,61	3,18	2.389,29	0,63 %
4.3			FUNDACOES		1,00		45.167,61	45.167,61	11,95 %
4.3.1	103800	SINAPI	PEDRA ARGAMASSADA COM CIMENTO E AREIA 1:3, 40% DE ARGAMASSA EM VOLUME - AREIA E PEDRA DE MÃO COMERCIAIS - FORNECIMENTO E ASSENTAMENTO. AF_08/2022	m³	54,40	680,59	830,31	45.167,61	11,95 %
4.4			SUPERESTRUTURA		1,00		45.414,93	45.414,93	12,02 %
4.4.1	C3991	SEINFRA	FORMA PLANA CHAPA COMPENSADA PLASTIFICADA, ESP.= 18mm UTIL. 5X	m²	45,23	134,14	163,65	7.401,87	1,96 %
4.4.2	103800	SINAPI	PEDRA ARGAMASSADA COM CIMENTO E AREIA 1:3, 40% DE ARGAMASSA EM VOLUME - AREIA E PEDRA DE MÃO COMERCIAIS - FORNECIMENTO E ASSENTAMENTO. AF_08/2022	m³	45,78	680,59	830,31	38.013,06	10,06 %

<div><div>SECRETARIA DO DESENVOLVIMENTO ECONÔMICO</div></div>									
RECUPERAÇÃO DE DUAS PASSAGENS MOLHADAS NO POVOADO SACO DOS POLIDÓRIOS, MUNICÍPIO DE BRASILEIRA-PI.									
ENCARGOS SOCIAIS: ONERADO									
B.D.I.: 22,00%									
BANCOS: SINAPI - 06/2025 - PIAUÍ   SBC - 08/2025 - PIAUÍ   SICRO3 - 04/2025 - PIAUÍ   ORSE - 05/2025 - SERGIPE   SEINFRA - 028 - CEARÁ									
DATA: AGOSTO/2025									
Orçamento Sintético-Onerado									
Item	Código	Banco	Descrição	Und	Quant.	Valor Unit	Valor Unit com BDI	Total	Peso (%)
4.5			PISO		1,00		45.326,10	45.326,10	12,00 %
4.5.1	COMPOSIÇÃO ADAPTADA SINAPI (94998)	Próprio	PISO DE CONCRETO COM CONCRETO MOLDADO IN LOCO, FEITO EM OBRA, ACABAMENTO CONVENCIONAL, ESPESSURA 20 CM, ARMADO. AF_07/2016	m²	138,44	247,44	301,87	41.790,49	11,06 %
4.5.2	95241	SINAPI	LASTRO DE CONCRETO MAGRO, APLICADO EM PISOS, LAJES SOBRE SOLO OU RADIER, ESPESSURA DE 5 CM. AF_01/2024	m²	64,17	45,17	55,10	3.535,61	0,94 %
4.6			DIVERSOS		1,00		5.404,16	5.404,16	1,43 %
4.6.1	COMPOSIÇÃO ADAPTADA ORSE (8396)	Próprio	Balizador em ferro fundido, tipo fradinho	un	8,00	553,71	675,52	5.404,16	1,43 %
4.7			REVESTIMENTO E TRATAMENTO DE SUPERFICIES		1,00		6.211,54	6.211,54	1,64 %
4.7.1	87779	SINAPI	EMBOÇO OU MASSA ÚNICA EM ARGAMASSA TRAÇO 1:2:8, PREPARO MECÂNICO COM BETONEIRA 400 L, APLICADA MANUALMENTE EM PANOS DE FACHADA COM PRESENÇA DE VÃOS, ESPESSURA DE 35 MM. AF_08/2022	m²	70,43	72,29	88,19	6.211,54	1,64 %
5			SERVIÇOS FINAIS		1,00		6.488,42	6.488,42	1,72 %
5.1	9537	SINAPI	LIMPEZA FINAL DA OBRA	m²	281,94	4,13	5,03	1.418,15	0,38 %
5.2	COMPOSIÇÃO AL 350	Próprio	DESMOBILIZAÇÃO DE EQUIPAMENTOS - DER	UND	1,00	4.155,96	5.070,27	5.070,27	1,34 %
					Total sem BDI		309.715,29		
					Total do BDI		68.120,19		
					Total Geral		377.835,48		



SECRETARIA DO DESENVOLVIMENTO ECONÔMICO



RECUPERAÇÃO DE DUAS PASSAGENS MOLHADAS NO POVOADO SACO DOS POLIDÓRIOS, MUNICÍPIO DE BRASILEIRA-PI.

ENCARGOS SOCIAIS: ONERADO

B.D.I.: 22,00%

BANCOS: SINAPI - 06/2025 - PIAUÍ | SBC - 08/2025 - PIAUÍ | SICRO3 - 04/2025 - PIAUÍ | ORSE - 05/2025 - SERGIPE | SEINFRA - 028 - CEARÁ

DATA: AGOSTO/2025

Composições Analíticas com Preço Unitário-Onerado

Composições Principais

1.1	Código	Banco	Descrição	Tipo		Und	Quant.	Valor Unit	Total
Composição	103689	SINAPI	FORNECIMENTO E INSTALAÇÃO DE PLACA DE OBRA COM CHAPA GALVANIZADA E ESTRUTURA DE MADEIRA. AF_03/2022_PS	Sinalização Vertical Viária		m²	1,0000000	463,84	463,84
Composição Auxiliar	102234	SINAPI	PINTURA IMUNIZANTE PARA MADEIRA, 2 DEMÃOS. AF_01/2021	Pintura em Madeira		m²	0,5000000	24,91	12,45
Composição Auxiliar	88316	SINAPI	SERVENTE COM ENCARGOS COMPLEMENTARES	Livro SINAPI: Cálculos e		H	1,1186000	21,71	24,28
Composição Auxiliar	88262	SINAPI	CARPINTEIRO DE FORMAS COM ENCARGOS COMPLEMENTARES	Livro SINAPI: Cálculos e Parâmetros		H	0,3729000	26,97	10,05
Insumo	00004813	SINAPI	PLACA DE OBRA (PARA CONSTRUCAO CIVIL) EM CHAPA GALVANIZADA *N. 22*, ADESIVADA, DE *2,4 X 1,2* M (SEM POSTES PARA FIXACAO)	Material		m²	1,0000000	400,00	400,00
Insumo	00005065	SINAPI	PREGO DE ACO POLIDO COM CABECA 10 X 10 (7/8 X 17)	Material		KG	0,0113000	38,70	0,43
Insumo	00004509	SINAPI	SARRAFO *2,5 X 10* CM EM PINUS, MISTA OU EQUIVALENTE DA REGIAO - BRUTA	Material		M	3,2083000	5,10	16,36
Insumo	00005069	SINAPI	PREGO DE ACO POLIDO COM CABECA 17 X 27 (2 1/2 X 11)	Material		KG	0,0132000	20,74	0,27
				MO sem LS =>	29,29	LS =>	0,00	MO com LS =>	29,29
				Valor do BDI =>	102,04		Valor com BDI =>		565,88
1.2	Código	Banco	Descrição	Tipo		Und	Quant.	Valor Unit	Total
Composição	93584	SINAPI	EXECUÇÃO DE DEPÓSITO EM CANTEIRO DE OBRA EM CHAPA DE MADEIRA COMPENSADA, NÃO INCLUSO MOBILIÁRIO. AF_04/2016	CANT - CANTEIRO DE OBRAS		m²	1,0000000	465,82	465,82
Composição Auxiliar	92543	SINAPI	TRAMA DE MADEIRA COMPOSTA POR TERÇAS PARA TELHADOS DE ATÉ 2 ÁGUAS PARA TELHA ONDULADA DE FIBROCIMENTO, METÁLICA, PLÁSTICA OU TERMOACÚSTICA, INCLUSO TRANSPORTE VERTICAL. AF_07/2019	Estrutura e Trama para Cobertura		m²	1,7192000	18,93	32,54
Composição Auxiliar	91341	SINAPI	PORTA EM ALUMÍNIO DE ABRIR TIPO VENEZIANA COM GUARNIÇÃO, FIXAÇÃO COM PARAFUSOS - FORNECIMENTO E INSTALAÇÃO. AF_12/2019	Esquadrias - Portas		m²	0,1530000	574,59	87,91
Composição Auxiliar	98442	SINAPI	PAREDE DE MADEIRA COMPENSADA PARA CONSTRUÇÃO TEMPORÁRIA EM CHAPA SIMPLES, EXTERNA, COM ÁREA LÍQUIDA MENOR QUE 6 M², SEM VÃO. AF_05/2018	CANT - CANTEIRO DE OBRAS		m²	0,5911000	86,33	51,02
Composição Auxiliar	95240	SINAPI	LASTRO DE CONCRETO MAGRO, APLICADO EM PISOS, LAJES SOBRE SOLO OU RADIERS, ESPESSURA DE 3 CM. AF_01/2024	Lastro		m²	0,0093000	23,21	0,21
Composição Auxiliar	93382	SINAPI	REATERRO MANUAL DE VALAS, COM COMPACTADOR DE SOLOS DE PERCUSSÃO. AF_08/2023	Aterro e Reaterro de Valas		m³	0,0106000	25,69	0,27
Composição Auxiliar	88489	SINAPI	PINTURA LÁTEX ACRÍLICA PREMIUM, APLICAÇÃO MANUAL EM PAREDES, DUAS DEMÃOS. AF_04/2023	Pintura Interna		m²	5,0649000	12,53	63,46
Composição Auxiliar	91924	SINAPI	CABO DE COBRE FLEXÍVEL ISOLADO, 1,5 MM², ANTI-CHAMA 450/750 V, PARA CIRCUITOS TERMINAIS - FORNECIMENTO E INSTALAÇÃO. AF_03/2023	Instalações Elétricas - Eletrodutos Embutidos, Cabos, Caixas, Tomadas e Interruptores		M	0,6755000	3,15	2,12





SECRETARIA DO DESENVOLVIMENTO ECONÔMICO



RECUPERAÇÃO DE DUAS PASSAGENS MOLHADAS NO POVOADO SACO DOS POLIDÓRIOS, MUNICÍPIO DE BRASILEIRA-PI.

ENCARGOS SOCIAIS: ONERADO

B.D.I.: 22,00%

BANCOS: SINAPI - 06/2025 - PIAUÍ | SBC - 08/2025 - PIAUÍ | SICRO3 - 04/2025 - PIAUÍ | ORSE - 05/2025 - SERGIPE | SEINFRA - 028 - CEARÁ

DATA: AGOSTO/2025

Composições Analíticas com Preço Unitário-Onerado

Composições Principais

Composição Auxiliar	91870	SINAPI	ELETRODUTO RÍGIDO ROSCÁVEL, PVC, DN 20 MM (1/2"), PARA CIRCUITOS TERMINAIS, INSTALADO EM PAREDE - FORNECIMENTO E INSTALAÇÃO. AF_03/2023	Instalações Elétricas - Eletrodutos Embutidos, Cabos, Caixas, Tomadas e Interruptores		M	0,1722000	12,46	2,14
Composição Auxiliar	91170	SINAPI	FIXAÇÃO DE TUBOS HORIZONTAIS DE PVC ÁGUA, PVC ESGOTO, PVC ÁGUA PLUVIAL, CPVC, PPR, COBRE OU AÇO, DIÂMETROS MENORES OU IGUAIS A 40 MM, COM ABRAÇADEIRA METÁLICA RÍGIDA TIPO U PERFIL 1 1/4", FIXADA EM PERFILADO EM LAJE. AF_09/2023_PS	Rasgos e Fixações		M	0,1325000	11,16	1,47
Composição Auxiliar	91862	SINAPI	ELETRODUTO RÍGIDO ROSCÁVEL, PVC, DN 20 MM (1/2"), PARA CIRCUITOS TERMINAIS, INSTALADO EM FORRO - FORNECIMENTO E INSTALAÇÃO. AF_03/2023	Instalações Elétricas - Eletrodutos Embutidos, Cabos, Caixas, Tomadas e Interruptores		M	0,1325000	9,53	1,26
Composição Auxiliar	97586	SINAPI	LUMINÁRIA TIPO CALHA, DE SOBREPOR, COM 2 LÂMPADAS TUBULARES FLUORESCENTES DE 36 W, COM REATOR DE PARTIDA RÁPIDA - FORNECIMENTO E INSTALAÇÃO. AF_02/2020	INEL - INSTALAÇÃO ELÉTRICA/ELETRIFICAÇÃO E ILUMINAÇÃO EXTERNA		UN	0,0662000	142,23	9,41
Composição Auxiliar	93358	SINAPI	ESCAVAÇÃO MANUAL DE VALA. AF_09/2024	Escavação de Valas		m³	0,0404000	85,87	3,46
Composição Auxiliar	95241	SINAPI	LASTRO DE CONCRETO MAGRO, APLICADO EM PISOS, LAJES SOBRE SOLO OU RADIER, ESPESSURA DE 5 CM. AF_01/2024	Lastro		m²	1,5110000	45,17	68,25
Composição Auxiliar	101165	SINAPI	ALVENARIA DE EMBASAMENTO COM BLOCO ESTRUTURAL DE CONCRETO, DE 14X19X29CM E ARGAMASSA DE ASSENTAMENTO COM PREPARO EM BETONEIRA. AF_05/2020	Alvenarias Diversas		m³	0,0417000	902,23	37,62
Composição Auxiliar	91173	SINAPI	FIXAÇÃO DE TUBOS VERTICAIS DE PVC ÁGUA, PVC ESGOTO, PVC ÁGUA PLUVIAL, CPVC, PPR, COBRE OU AÇO, DIÂMETROS MENORES OU IGUAIS A 40 MM, COM ABRAÇADEIRA METÁLICA RÍGIDA TIPO U PERFIL 1 1/4", FIXADA EM PERFILADO EM PAREDE. AF_09/2023_PS	Rasgos e Fixações		M	0,1722000	4,17	0,71
Composição Auxiliar	94559	SINAPI	JANELA DE AÇO TIPO BASCULANTE, PARA VIDROS (VIDROS NÃO INCLUSOS), BATENTE/ REQUADRO INCLUSO (6,5 A 14 CM), DIMENSÕES 60X60 CM, COM COM PINTURA ANTICORROSIVA, SEM ACABAMENTO, COM FERRAGENS, FIXAÇÃO COM ARGAMASSA, EXCLUSIVE CONTRAMARCO - FORNECIMENTO E INSTALAÇÃO. AF_11/2024	Esquadrias - Janelas		m²	0,0662000	724,20	47,94
Composição Auxiliar	98441	SINAPI	PAREDE DE MADEIRA COMPENSADA PARA CONSTRUÇÃO TEMPORÁRIA EM CHAPA SIMPLES, EXTERNA, SEM VÃO. AF_03/2024	Instalações para Canteiros de Obras		m²	0,5136000	105,76	54,31
Composição Auxiliar	91852	SINAPI	ELETRODUTO FLEXÍVEL CORRUGADO, PVC, DN 20 MM (1/2"), PARA CIRCUITOS TERMINAIS, INSTALADO EM PAREDE - FORNECIMENTO E INSTALAÇÃO. AF_03/2023	Instalações Elétricas - Eletrodutos Embutidos, Cabos, Caixas, Tomadas e Interruptores		M	0,0662000	8,80	0,58
Insumo	00011455	SINAPI	FERROLHO COM FECHO / TRINCO REDONDO, EM AÇO GALVANIZADO / ZINCADO, DE SOBREPOR, COM COMPRIMENTO DE 8" E ESPESSURA MINIMA DA CHAPA DE 1,50 MM	Material		UN	0,0662000	17,34	1,14
				MO sem LS =>	98,56	LS =>	0,00	MO com LS =>	98,56



SECRETARIA DO DESENVOLVIMENTO ECONÔMICO



RECUPERAÇÃO DE DUAS PASSAGENS MOLHADAS NO POVOADO SACO DOS POLIDÓRIOS, MUNICÍPIO DE BRASILEIRA-PI.

ENCARGOS SOCIAIS: ONERADO

B.D.I.: 22,00%

BANCOS: SINAPI - 06/2025 - PIAUÍ | SBC - 08/2025 - PIAUÍ | SICRO3 - 04/2025 - PIAUÍ | ORSE - 05/2025 - SERGIPE | SEINFRA - 028 - CEARÁ

DATA: AGOSTO/2025

Composições Analíticas com Preço Unitário-Onerado

Composições Principais

				Valor do BDI =>	102,48		Valor com BDI =>		568,30
2.1	Código	Banco	Descrição	Tipo		Und	Quant.	Valor Unit	Total
Composição	COMPOSIÇÃO AL 21	Próprio	ADMINISTRAÇÃO LOCAL DE OBRA	SEDI - SERVIÇOS DIVERSOS		und	1,0000000	14.730,98	14.730,98
Composição Auxiliar	100305	SINAPI	ENGENHEIRO CIVIL JUNIOR COM ENCARGOS COMPLEMENTARES	SEDI - SERVIÇOS DIVERSOS		H	66,0000000	113,85	7.514,10
Composição Auxiliar	90776	SINAPI	ENCARREGADO GERAL COM ENCARGOS COMPLEMENTARES	Livro SINAPI: Cálculos e		H	132,0000000	35,39	4.671,48
Composição Auxiliar	90767	SINAPI	APONTADOR OU APROPRIADOR COM ENCARGOS COMPLEMENTARES	Livro SINAPI: Cálculos e Parâmetros		H	110,0000000	23,14	2.545,40
				MO sem LS =>	13.939,20	LS =>	0,00	MO com LS =>	13.939,20
				Valor do BDI =>	3.240,81		Valor com BDI =>		17.971,79
3.1.1	Código	Banco	Descrição	Tipo		Und	Quant.	Valor Unit	Total
Composição	5502971	SICRO3	Escavação de vala em material de 3ª categoria - resistência à compressão de 90 a 110 MPa - com escavadeira e rompedor hidráulico 1.700 kg			m³	1,0000000	103,67	103,67
A	Código	Banco	Equipamentos	Quantidade	Utilização		Custo Horário		Custo Horário Total
					Operativa	Improdutiva	Operativa	Improdutiva	
Insumo	E9775	SICRO3	Escavadeira hidráulica com martelo hidráulico de 1.700 kg - 103 kW	1,0000000	1,00	0,00	686,9914	313,8759	686,9914
					Custo horário total de equipamentos				686,9914
					Custo horário total de execução				686,9914
					Produção de equipe				7,16129
					Custo unitário de execução				95,9312
					Custo do FIC				0,2763
					Custo do FIT				0
C	Código	Banco	MATERIAL	Quantidade	Unidade	Preço Unitário			Custo Horário
Insumo	M0602	SICRO3	Ponteiro para rompedor hidráulico de 1.700 kg	0,0010000	un	7.455,5990			7,4556
					Custo unitário total de material				7,4556
E	Tempo Fixo	Banco	Descrição	Carga	Quantidade	Unidade	Preço Unitário		Custo Horário
Composição	5914655	SICRO3	Carga, manobra e descarga de materiais diversos em caminhão carroceria de 15 t - carga e descarga manuais	M0602	0,0001300	t	32,7000		0,0043
					Custo Total dos Tempos Fixos				0,0043
F	Momento de Transporte	Banco	Descrição	Quantidade	Distância Média de Transporte (DMT)				Custo Horário
					LN	RP	P	FE	
Insumo	M0602	SICRO3	Ponteiro para rompedor hidráulico de 1.700 kg	0,0001300	5914449 0,00 1,06 0,0000	5914464 0,00 0,85 0,0000	5914479 0,00 0,70 0,0000	--	0,0000
					Custo total de transporte				0



SECRETARIA DO DESENVOLVIMENTO ECONÔMICO



RECUPERAÇÃO DE DUAS PASSAGENS MOLHADAS NO POVOADO SACO DOS POLIDÓRIOS, MUNICÍPIO DE BRASILEIRA-PI.

ENCARGOS SOCIAIS: ONERADO

B.D.I.: 22,00%

BANCOS: SINAPI - 06/2025 - PIAUÍ | SBC - 08/2025 - PIAUÍ | SICRO3 - 04/2025 - PIAUÍ | ORSE - 05/2025 - SERGIPE | SEINFRA - 028 - CEARÁ

DATA: AGOSTO/2025

Composições Analíticas com Preço Unitário-Onerado

Composições Principais

				MO sem LS =>	0,00	LS =>	0,00	MO com LS =>	0,00
				Valor do BDI =>	22,80		Valor com BDI =>		126,47
3.2.1	Código	Banco	Descrição	Tipo		Und	Quant.	Valor Unit	Total
Composição	100978	SINAPI	CARGA, MANOBRA E DESCARGA DE SOLOS E MATERIAIS GRANULARES EM CAMINHÃO BASCULANTE 10 M³ - CARGA COM ESCAVADEIRA HIDRÁULICA (CAÇAMBA DE 1,20 M³ / 155 HP) E DESCARGA LIVRE (UNIDADE: M3). AF_07/2020	Transporte, Carga e Descarga de Materiais		m³	1,0000000	6,84	6,84
Composição Auxiliar	91387	SINAPI	CAMINHÃO BASCULANTE 10 M3, TRUCADO CABINE SIMPLES, PESO BRUTO TOTAL 23.000 KG, CARGA ÚTIL MÁXIMA 15.935 KG, DISTÂNCIA ENTRE EIXOS 4,80 M, POTÊNCIA 230 CV INCLUSIVE CAÇAMBA METÁLICA - CHI DIURNO. AF_06/2014	Custos Horários Produtivo e Improdutivo dos Equipamentos		CHI	0,0120000	70,32	0,84
Composição Auxiliar	88907	SINAPI	ESCAVADEIRA HIDRÁULICA SOBRE ESTEIRAS, CAÇAMBA 1,20 M3, PESO OPERACIONAL 21 T, POTÊNCIA BRUTA 155 HP - CHP DIURNO. AF_06/2014	Custos Horários Produtivo e Improdutivo dos Equipamentos		CHP	0,0042000	253,88	1,06
Composição Auxiliar	88908	SINAPI	ESCAVADEIRA HIDRÁULICA SOBRE ESTEIRAS, CAÇAMBA 1,20 M3, PESO OPERACIONAL 21 T, POTÊNCIA BRUTA 155 HP - CHI DIURNO. AF_06/2014	Custos Horários Produtivo e Improdutivo dos Equipamentos		CHI	0,0087000	98,34	0,85
Composição Auxiliar	91386	SINAPI	CAMINHÃO BASCULANTE 10 M3, TRUCADO CABINE SIMPLES, PESO BRUTO TOTAL 23.000 KG, CARGA ÚTIL MÁXIMA 15.935 KG, DISTÂNCIA ENTRE EIXOS 4,80 M, POTÊNCIA 230 CV INCLUSIVE CAÇAMBA METÁLICA - CHP DIURNO. AF_06/2014	Custos Horários Produtivo e Improdutivo dos Equipamentos		CHP	0,0157000	260,67	4,09
				MO sem LS =>	0,89	LS =>	0,00	MO com LS =>	0,89
				Valor do BDI =>	1,50		Valor com BDI =>		8,34
3.2.2	Código	Banco	Descrição	Tipo		Und	Quant.	Valor Unit	Total
Composição	93589	SINAPI	TRANSPORTE COM CAMINHÃO BASCULANTE DE 10 M³, EM VIA URBANA EM REVESTIMENTO PRIMÁRIO (UNIDADE: M3XKM). AF_07/2020	Transporte, Carga e Descarga de Materiais		M3XKM	1,0000000	2,61	2,61
Composição Auxiliar	91387	SINAPI	CAMINHÃO BASCULANTE 10 M3, TRUCADO CABINE SIMPLES, PESO BRUTO TOTAL 23.000 KG, CARGA ÚTIL MÁXIMA 15.935 KG, DISTÂNCIA ENTRE EIXOS 4,80 M, POTÊNCIA 230 CV INCLUSIVE CAÇAMBA METÁLICA - CHI DIURNO. AF_06/2014	Custos Horários Produtivo e Improdutivo dos Equipamentos		CHI	0,0039000	70,32	0,27
Composição Auxiliar	91386	SINAPI	CAMINHÃO BASCULANTE 10 M3, TRUCADO CABINE SIMPLES, PESO BRUTO TOTAL 23.000 KG, CARGA ÚTIL MÁXIMA 15.935 KG, DISTÂNCIA ENTRE EIXOS 4,80 M, POTÊNCIA 230 CV INCLUSIVE CAÇAMBA METÁLICA - CHP DIURNO. AF_06/2014	Custos Horários Produtivo e Improdutivo dos Equipamentos		CHP	0,0090000	260,67	2,34
				MO sem LS =>	0,27	LS =>	0,00	MO com LS =>	0,27
				Valor do BDI =>	0,57		Valor com BDI =>		3,18
3.3.1	Código	Banco	Descrição	Tipo		Und	Quant.	Valor Unit	Total



SECRETARIA DO DESENVOLVIMENTO ECONÔMICO



RECUPERAÇÃO DE DUAS PASSAGENS MOLHADAS NO POVOADO SACO DOS POLIDÓRIOS, MUNICÍPIO DE BRASILEIRA-PI.

ENCARGOS SOCIAIS: ONERADO

B.D.I.: 22,00%

BANCOS: SINAPI - 06/2025 - PIAUÍ | SBC - 08/2025 - PIAUÍ | SICRO3 - 04/2025 - PIAUÍ | ORSE - 05/2025 - SERGIPE | SEINFRA - 028 - CEARÁ

DATA: AGOSTO/2025

Composições Analíticas com Preço Unitário-Onerado

Composições Principais

Composição	103800	SINAPI	PEDRA ARGAMASSADA COM CIMENTO E AREIA 1:3, 40% DE ARGAMASSA EM VOLUME - AREIA E PEDRA DE MÃO COMERCIAIS - FORNECIMENTO E ASSENTAMENTO. AF_08/2022	Dissipadores de Energia		m³	1,0000000	680,59	680,59
Composição Auxiliar	88316	SINAPI	SERVENTE COM ENCARGOS COMPLEMENTARES	Livro SINAPI: Cálculos e		H	3,1021000	21,71	67,34
Composição Auxiliar	88309	SINAPI	PEDREIRO COM ENCARGOS COMPLEMENTARES	Livro SINAPI: Cálculos e		H	2,2158000	27,39	60,69
Composição Auxiliar	88629	SINAPI	ARGAMASSA TRAÇO 1:3 (EM VOLUME DE CIMENTO E AREIA MÉDIA ÚMIDA), PREPARO MANUAL. AF_08/2019	Argamassas		m³	0,4412000	770,66	340,01
Insumo	00004730	SINAPI	PEDRA DE MAO OU PEDRA RACHAO PARA ARRIMO/FUNDACAO (POSTO PEDREIRA/FORNECEDOR, SEM FRETE)	Material		m³	0,9086000	233,94	212,55
				MO sem LS =>	150,40	LS =>	0,00	MO com LS =>	150,40
				Valor do BDI =>	149,72		Valor com BDI =>		830,31
3.4.1	Código	Banco	Descrição	Tipo		Und	Quant.	Valor Unit	Total
Composição	C3991	SEINFRA	FORMA PLANA CHAPA COMPENSADA PLASTIFICADA, ESP.= 18mm UTIL. 5X	0		m²	1,0000000	134,14	134,14
Insumo	I2408	SEINFRA	PREGO 14X18 (1.1/2" x 14) (APROXIMADAMENTE 708UN/KG)	Material		KG	0,2500000	17,23	4,30
Insumo	I1691	SEINFRA	PONTALETE / BARROTE DE 3"x3"	Material		M	1,2000000	16,09	19,30
Insumo	I1916	SEINFRA	TABUA DE 1" DE 3A. - L = 30cm	Material		M	1,1700000	12,77	14,94
Insumo	I0041	SEINFRA	AJUDANTE DE CARPINTEIRO	Mão de Obra		H	1,3500000	21,10	28,48
Insumo	I1846	SEINFRA	SARRAFO DE 1"X4"	Material		M	1,5300000	6,05	9,25
Insumo	I0498	SEINFRA	CARPINTEIRO	Mão de Obra		H	1,3500000	26,86	36,26
Insumo	I0524	SEINFRA	CHAPA COMPENSADA PLASTIFICADA 18MM (1.22 X 2.44M)	Material		m²	0,2600000	83,15	21,61
				MO sem LS =>	64,74	LS =>	0,00	MO com LS =>	64,74
				Valor do BDI =>	29,51		Valor com BDI =>		163,65
3.4.2	Código	Banco	Descrição	Tipo		Und	Quant.	Valor Unit	Total
Composição	103800	SINAPI	PEDRA ARGAMASSADA COM CIMENTO E AREIA 1:3, 40% DE ARGAMASSA EM VOLUME - AREIA E PEDRA DE MÃO COMERCIAIS - FORNECIMENTO E ASSENTAMENTO. AF_08/2022	Dissipadores de Energia		m³	1,0000000	680,59	680,59
Composição Auxiliar	88316	SINAPI	SERVENTE COM ENCARGOS COMPLEMENTARES	Livro SINAPI: Cálculos e		H	3,1021000	21,71	67,34
Composição Auxiliar	88309	SINAPI	PEDREIRO COM ENCARGOS COMPLEMENTARES	Livro SINAPI: Cálculos e		H	2,2158000	27,39	60,69
Composição Auxiliar	88629	SINAPI	ARGAMASSA TRAÇO 1:3 (EM VOLUME DE CIMENTO E AREIA MÉDIA ÚMIDA), PREPARO MANUAL. AF_08/2019	Argamassas		m³	0,4412000	770,66	340,01
Insumo	00004730	SINAPI	PEDRA DE MAO OU PEDRA RACHAO PARA ARRIMO/FUNDACAO (POSTO PEDREIRA/FORNECEDOR, SEM FRETE)	Material		m³	0,9086000	233,94	212,55
				MO sem LS =>	150,40	LS =>	0,00	MO com LS =>	150,40
				Valor do BDI =>	149,72		Valor com BDI =>		830,31
3.5.1	Código	Banco	Descrição	Tipo		Und	Quant.	Valor Unit	Total





SECRETARIA DO DESENVOLVIMENTO ECONÔMICO



RECUPERAÇÃO DE DUAS PASSAGENS MOLHADAS NO POVOADO SACO DOS POLIDÓRIOS, MUNICÍPIO DE BRASILEIRA-PI.

ENCARGOS SOCIAIS: ONERADO

B.D.I.: 22,00%

BANCOS: SINAPI - 06/2025 - PIAUÍ | SBC - 08/2025 - PIAUÍ | SICRO3 - 04/2025 - PIAUÍ | ORSE - 05/2025 - SERGIPE | SEINFRA - 028 - CEARÁ

DATA: AGOSTO/2025

Composições Analíticas com Preço Unitário-Onerado

Composições Principais

Composição	COMPOSIÇÃO ADAPTADA SINAPI (94998)	Próprio	PISO DE CONCRETO COM CONCRETO MOLDADO IN LOCO, FEITO EM OBRA, ACABAMENTO CONVENCIONAL, ESPESSURA 20 CM, ARMADO. AF_07/2016	PISO - PISOS		m²	1,0000000	247,44	247,44
Composição Auxiliar	88316	SINAPI	SERVENTE COM ENCARGOS COMPLEMENTARES	Livro SINAPI: Cálculos e		H	1,0957000	21,71	23,78
Composição Auxiliar	88262	SINAPI	CARPINTEIRO DE FORMAS COM ENCARGOS COMPLEMENTARES	Livro SINAPI: Cálculos e Parâmetros		H	0,4512000	26,97	12,16
Composição Auxiliar	94964	SINAPI	CONCRETO FCK = 20MPA, TRAÇO 1:2,7:3 (EM MASSA SECA DE CIMENTO/ AREIA MÉDIA/ BRITA 1) - PREPARO MECÂNICO COM BETONEIRA 400 L. AF_05/2021	FUES - FUNDAÇÕES E ESTRUTURAS		m³	0,2425000	641,65	155,60
Composição Auxiliar	88309	SINAPI	PEDREIRO COM ENCARGOS COMPLEMENTARES	Livro SINAPI: Cálculos e		H	0,6443000	27,39	17,64
Insumo	00003777	SINAPI	LONA PLASTICA PESADA PRETA, E = 150 MICRA	Material		M²	1,8800000	1,82	3,42
Insumo	00004517	SINAPI	SARRAFO *2,5 X 7,5* CM EM PINUS, MISTA OU EQUIVALENTE DA REGIAO - BRUTA	Material		M	0,3333000	3,52	1,17
Insumo	00006189	SINAPI	TABUA NAO APARELHADA *2,5 X 30* CM, EM MACARANDUBA/MASSARANDUBA, ANGELIM OU EQUIVALENTE DA REGIAO - BRUTA	Material		M	0,2083000	20,62	4,29
Insumo	00007156	SINAPI	TELA DE ACO SOLDADA NERVURADA, CA-60, Q-196, (3,11 KG/M2), DIAMETRO DO FIO = 5,0 MM, LARGURA = 2,45 M, ESPACAMENTO DA MALHA = 10 X 10 CM	Material		M²	1,1224000	26,18	29,38
				MO sem LS =>	57,00	LS =>	0,00	MO com LS =>	57,00
				Valor do BDI =>	54,43		Valor com BDI =>		301,87
3.5.2	Código	Banco	Descrição	Tipo		Und	Quant.	Valor Unit	Total
Composição	95241	SINAPI	LASTRO DE CONCRETO MAGRO, APLICADO EM PISOS, LAJES SOBRE SOLO OU RADIER, ESPESSURA DE 5 CM. AF_01/2024	Lastro		m²	1,0000000	45,17	45,17
Composição Auxiliar	88309	SINAPI	PEDREIRO COM ENCARGOS COMPLEMENTARES	Livro SINAPI: Cálculos e		H	0,2541500	27,39	6,96
Composição Auxiliar	94968	SINAPI	CONCRETO MAGRO PARA LASTRO, TRAÇO 1:4,5:4,5 (EM MASSA SECA DE CIMENTO/ AREIA MÉDIA/ BRITA 1) - PREPARO MECÂNICO COM BETONEIRA 600 L. AF_05/2021	Produção de Concreto		m³	0,0690000	525,04	36,22
Composição Auxiliar	88316	SINAPI	SERVENTE COM ENCARGOS COMPLEMENTARES	Livro SINAPI: Cálculos e		H	0,0919000	21,71	1,99
				MO sem LS =>	10,85	LS =>	0,00	MO com LS =>	10,85
				Valor do BDI =>	9,93		Valor com BDI =>		55,10
3.6.1	Código	Banco	Descrição	Tipo		Und	Quant.	Valor Unit	Total
Composição	COMPOSIÇÃO ADAPTADA ORSE (8396)	Próprio	Balizador em ferro fundido, tipo fradinho	163		un	1,0000000	553,71	553,71
Composição Auxiliar	88316	SINAPI	SERVENTE COM ENCARGOS COMPLEMENTARES	Livro SINAPI: Cálculos e		H	0,5000000	21,71	10,85
Composição Auxiliar	88309	SINAPI	PEDREIRO COM ENCARGOS COMPLEMENTARES	Livro SINAPI: Cálculos e		H	0,5000000	27,39	13,69
Insumo	8679	ORSE	Balizador em ferro fundido, tipo fradinho	Material		un	1,0000000	529,17	529,17
				MO sem LS =>	17,96	LS =>	0,00	MO com LS =>	17,96
				Valor do BDI =>	121,81		Valor com BDI =>		675,52



SECRETARIA DO DESENVOLVIMENTO ECONÔMICO



RECUPERAÇÃO DE DUAS PASSAGENS MOLHADAS NO POVOADO SACO DOS POLIDÓRIOS, MUNICÍPIO DE BRASILEIRA-PI.

ENCARGOS SOCIAIS: ONERADO

B.D.I.: 22,00%

BANCOS: SINAPI - 06/2025 - PIAUÍ | SBC - 08/2025 - PIAUÍ | SICRO3 - 04/2025 - PIAUÍ | ORSE - 05/2025 - SERGIPE | SEINFRA - 028 - CEARÁ

DATA: AGOSTO/2025

Composições Analíticas com Preço Unitário-Onerado

Composições Principais

3.7.1	Código	Banco	Descrição	Tipo		Und	Quant.	Valor Unit	Total
Composição	87779	SINAPI	EMBOÇO OU MASSA ÚNICA EM ARGAMASSA TRAÇO 1:2:8, PREPARO MECÂNICO COM BETONEIRA 400 L, APLICADA MANUALMENTE EM PANOS DE FACHADA COM PRESENÇA DE VÃOS, ESPESSURA DE 35 MM. AF_08/2022	Massa Única Externa		m²	1,0000000	72,29	72,29
Composição Auxiliar	88309	SINAPI	PEDREIRO COM ENCARGOS COMPLEMENTARES	Livro SINAPI: Cálculos e		H	0,8690000	27,39	23,80
Composição Auxiliar	87292	SINAPI	ARGAMASSA TRAÇO 1:2:8 (EM VOLUME DE CIMENTO, CAL E AREIA MÉDIA ÚMIDA) PARA EMBOÇO/MASSA ÚNICA/ASSENTAMENTO DE ALVENARIA DE VEDAÇÃO, PREPARO MECÂNICO COM BETONEIRA 400 L. AF_08/2019	Argamassas		m³	0,0421000	647,99	27,28
Composição Auxiliar	88316	SINAPI	SERVENTE COM ENCARGOS COMPLEMENTARES	Livro SINAPI: Cálculos e		H	0,8690000	21,71	18,86
Insumo	00037411	SINAPI	TELA DE ACO SOLDADA GALVANIZADA/ZINCADA PARA ALVENARIA, FIO D = *1,24 MM, MALHA 25 X 25 MM	Material		m²	0,1388000	16,96	2,35
				MO sem LS =>	35,32	LS =>	0,00	MO com LS =>	35,32
				Valor do BDI =>	15,90		Valor com BDI =>		88,19
4.1.1	Código	Banco	Descrição	Tipo		Und	Quant.	Valor Unit	Total
Composição	5502971	SICRO3	Escavação de vala em material de 3ª categoria - resistência à compressão de 90 a 110 MPa - com escavadeira e rompedor hidráulico 1.700 kg			m³	1,0000000	103,67	103,67
A	Código	Banco	Equipamentos	Quantidade	Utilização		Custo Horário		Custo Horário Total
					Operativa	Improdutiva	Operativa	Improdutiva	
Insumo	E9775	SICRO3	Escavadeira hidráulica com martelo hidráulico de 1.700 kg - 103 kW	1,0000000	1,00	0,00	686,9914	313,8759	686,9914
					Custo horário total de equipamentos				686,9914
					Custo horário total de execução				686,9914
					Produção de equipe				7,16129
					Custo unitário de execução				95,9312
					Custo do FIC				0,2763
					Custo do FIT				0
C	Código	Banco	MATERIAL	Quantidade	Unidade	Preço Unitário			Custo Horário
Insumo	M0602	SICRO3	Ponteiro para rompedor hidráulico de 1.700 kg	0,0010000	un	7.455,5990			7,4556
					Custo unitário total de material				7,4556
E	Tempo Fixo	Banco	Descrição	Carga	Quantidade	Unidade	Preço Unitário		Custo Horário
Composição	5914655	SICRO3	Carga, manobra e descarga de materiais diversos em caminhão carroceria de 15 t - carga e descarga manuais	M0602	0,0001300	t	32,7000		0,0043
					Custo Total dos Tempos Fixos				0,0043
F	Momento de Transporte	Banco	Descrição	Quantidade	Distância Média de Transporte (DMT)			Custo Horário	
					LN	RP	P	FE	



SECRETARIA DO DESENVOLVIMENTO ECONÔMICO



RECUPERAÇÃO DE DUAS PASSAGENS MOLHADAS NO POVOADO SACO DOS POLIDÓRIOS, MUNICÍPIO DE BRASILEIRA-PI.

ENCARGOS SOCIAIS: ONERADO

B.D.I.: 22,00%

BANCOS: SINAPI - 06/2025 - PIAUÍ | SBC - 08/2025 - PIAUÍ | SICRO3 - 04/2025 - PIAUÍ | ORSE - 05/2025 - SERGIPE | SEINFRA - 028 - CEARÁ

DATA: AGOSTO/2025

Composições Analíticas com Preço Unitário-Onerado

Composições Principais

Insumo	M0602	SICRO3	Ponteiro para rompedor hidráulico de 1.700 kg	0,0001300	5914449 0,00 1,06 0,0000	5914464 0,00 0,85 0,0000	5914479 0,00 0,70 0,0000	--	0,0000
					Custo total de transporte				0
				MO sem LS =>	0,00	LS =>	0,00	MO com LS =>	0,00
				Valor do BDI =>	22,80		Valor com BDI =>		126,47
4.2.1	Código	Banco	Descrição	Tipo		Und	Quant.	Valor Unit	Total
Composição	100978	SINAPI	CARGA, MANOBRA E DESCARGA DE SOLOS E MATERIAIS GRANULARES EM CAMINHÃO BASCULANTE 10 M³ - CARGA COM ESCAVADEIRA HIDRÁULICA (CAÇAMBA DE 1,20 M³ / 155 HP) E DESCARGA LIVRE (UNIDADE: M3). AF_07/2020	Transporte, Carga e Descarga de Materiais		m³	1,0000000	6,84	6,84
Composição Auxiliar	91387	SINAPI	CAMINHÃO BASCULANTE 10 M3, TRUCADO CABINE SIMPLES, PESO BRUTO TOTAL 23.000 KG, CARGA ÚTIL MÁXIMA 15.935 KG, DISTÂNCIA ENTRE EIXOS 4,80 M, POTÊNCIA 230 CV INCLUSIVE CAÇAMBA METÁLICA - CHI DIURNO. AF_06/2014	Custos Horários Produtivo e Improdutivo dos Equipamentos		CHI	0,0120000	70,32	0,84
Composição Auxiliar	88907	SINAPI	ESCAVADEIRA HIDRÁULICA SOBRE ESTEIRAS, CAÇAMBA 1,20 M3, PESO OPERACIONAL 21 T, POTÊNCIA BRUTA 155 HP - CHP DIURNO. AF_06/2014	Custos Horários Produtivo e Improdutivo dos Equipamentos		CHP	0,0042000	253,88	1,06
Composição Auxiliar	88908	SINAPI	ESCAVADEIRA HIDRÁULICA SOBRE ESTEIRAS, CAÇAMBA 1,20 M3, PESO OPERACIONAL 21 T, POTÊNCIA BRUTA 155 HP - CHI DIURNO. AF_06/2014	Custos Horários Produtivo e Improdutivo dos Equipamentos		CHI	0,0087000	98,34	0,85
Composição Auxiliar	91386	SINAPI	CAMINHÃO BASCULANTE 10 M3, TRUCADO CABINE SIMPLES, PESO BRUTO TOTAL 23.000 KG, CARGA ÚTIL MÁXIMA 15.935 KG, DISTÂNCIA ENTRE EIXOS 4,80 M, POTÊNCIA 230 CV INCLUSIVE CAÇAMBA METÁLICA - CHP DIURNO. AF_06/2014	Custos Horários Produtivo e Improdutivo dos Equipamentos		CHP	0,0157000	260,67	4,09
				MO sem LS =>	0,89	LS =>	0,00	MO com LS =>	0,89
				Valor do BDI =>	1,50		Valor com BDI =>		8,34
4.2.2	Código	Banco	Descrição	Tipo		Und	Quant.	Valor Unit	Total
Composição	93589	SINAPI	TRANSPORTE COM CAMINHÃO BASCULANTE DE 10 M³, EM VIA URBANA EM REVESTIMENTO PRIMÁRIO (UNIDADE: M3XKM). AF_07/2020	Transporte, Carga e Descarga de Materiais		M3XKM	1,0000000	2,61	2,61
Composição Auxiliar	91387	SINAPI	CAMINHÃO BASCULANTE 10 M3, TRUCADO CABINE SIMPLES, PESO BRUTO TOTAL 23.000 KG, CARGA ÚTIL MÁXIMA 15.935 KG, DISTÂNCIA ENTRE EIXOS 4,80 M, POTÊNCIA 230 CV INCLUSIVE CAÇAMBA METÁLICA - CHI DIURNO. AF_06/2014	Custos Horários Produtivo e Improdutivo dos Equipamentos		CHI	0,0039000	70,32	0,27



SECRETARIA DO DESENVOLVIMENTO ECONÔMICO



RECUPERAÇÃO DE DUAS PASSAGENS MOLHADAS NO POVOADO SACO DOS POLIDÓRIOS, MUNICÍPIO DE BRASILEIRA-PI.

ENCARGOS SOCIAIS: ONERADO

B.D.I.: 22,00%

BANCOS: SINAPI - 06/2025 - PIAUÍ | SBC - 08/2025 - PIAUÍ | SICRO3 - 04/2025 - PIAUÍ | ORSE - 05/2025 - SERGIPE | SEINFRA - 028 - CEARÁ

DATA: AGOSTO/2025

Composições Analíticas com Preço Unitário-Onerado

Composições Principais

Composição Auxiliar	91386	SINAPI	CAMINHÃO BASCULANTE 10 M3, TRUCADO CABINE SIMPLES, PESO BRUTO TOTAL 23.000 KG, CARGA ÚTIL MÁXIMA 15.935 KG, DISTÂNCIA ENTRE EIXOS 4,80 M, POTÊNCIA 230 CV INCLUSIVE CAÇAMBA METÁLICA - CHP DIURNO. AF_06/2014	Custos Horários Produtivo e Improdutivo dos Equipamentos		CHP	0,0090000	260,67	2,34
				MO sem LS =>	0,27	LS =>	0,00	MO com LS =>	0,27
				Valor do BDI =>	0,57		Valor com BDI =>		3,18
4.3.1	Código	Banco	Descrição	Tipo		Und	Quant.	Valor Unit	Total
Composição	103800	SINAPI	PEDRA ARGAMASSADA COM CIMENTO E AREIA 1:3, 40% DE ARGAMASSA EM VOLUME - AREIA E PEDRA DE MÃO COMERCIAIS - FORNECIMENTO E ASSENTAMENTO. AF_08/2022	Dissipadores de Energia		m³	1,0000000	680,59	680,59
Composição Auxiliar	88316	SINAPI	SERVENTE COM ENCARGOS COMPLEMENTARES	Livro SINAPI: Cálculos e		H	3,1021000	21,71	67,34
Composição Auxiliar	88309	SINAPI	PEDREIRO COM ENCARGOS COMPLEMENTARES	Livro SINAPI: Cálculos e		H	2,2158000	27,39	60,69
Composição Auxiliar	88629	SINAPI	ARGAMASSA TRAÇO 1:3 (EM VOLUME DE CIMENTO E AREIA MÉDIA ÚMIDA), PREPARO MANUAL. AF_08/2019	Argamassas		m³	0,4412000	770,66	340,01
Insumo	00004730	SINAPI	PEDRA DE MAO OU PEDRA RACHAO PARA ARRIMO/FUNDACAO (POSTO PEDREIRA/FORNECEDOR, SEM FRETE)	Material		m³	0,9086000	233,94	212,55
				MO sem LS =>	150,40	LS =>	0,00	MO com LS =>	150,40
				Valor do BDI =>	149,72		Valor com BDI =>		830,31
4.4.1	Código	Banco	Descrição	Tipo		Und	Quant.	Valor Unit	Total
Composição	C3991	SEINFRA	FORMA PLANA CHAPA COMPENSADA PLASTIFICADA, ESP.= 18mm UTIL. 5X	0		m²	1,0000000	134,14	134,14
Insumo	I2408	SEINFRA	PREGO 14X18 (1.1/2" x 14) (APROXIMADAMENTE 708UN/KG)	Material		KG	0,2500000	17,23	4,30
Insumo	I1691	SEINFRA	PONTALETE / BARROTE DE 3"x3"	Material		M	1,2000000	16,09	19,30
Insumo	I1916	SEINFRA	TABUA DE 1" DE 3A. - L = 30cm	Material		M	1,1700000	12,77	14,94
Insumo	I0041	SEINFRA	AJUDANTE DE CARPINTEIRO	Mão de Obra		H	1,3500000	21,10	28,48
Insumo	I1846	SEINFRA	SARRAFO DE 1"X4"	Material		M	1,5300000	6,05	9,25
Insumo	I0498	SEINFRA	CARPINTEIRO	Mão de Obra		H	1,3500000	26,86	36,26
Insumo	I0524	SEINFRA	CHAPA COMPENSADA PLASTIFICADA 18MM (1.22 X 2.44M)	Material		m²	0,2600000	83,15	21,61
				MO sem LS =>	64,74	LS =>	0,00	MO com LS =>	64,74
				Valor do BDI =>	29,51		Valor com BDI =>		163,65
4.4.2	Código	Banco	Descrição	Tipo		Und	Quant.	Valor Unit	Total
Composição	103800	SINAPI	PEDRA ARGAMASSADA COM CIMENTO E AREIA 1:3, 40% DE ARGAMASSA EM VOLUME - AREIA E PEDRA DE MÃO COMERCIAIS - FORNECIMENTO E ASSENTAMENTO. AF_08/2022	Dissipadores de Energia		m³	1,0000000	680,59	680,59
Composição Auxiliar	88316	SINAPI	SERVENTE COM ENCARGOS COMPLEMENTARES	Livro SINAPI: Cálculos e		H	3,1021000	21,71	67,34
Composição Auxiliar	88309	SINAPI	PEDREIRO COM ENCARGOS COMPLEMENTARES	Livro SINAPI: Cálculos e		H	2,2158000	27,39	60,69
Composição Auxiliar	88629	SINAPI	ARGAMASSA TRAÇO 1:3 (EM VOLUME DE CIMENTO E AREIA MÉDIA ÚMIDA), PREPARO MANUAL. AF_08/2019	Argamassas		m³	0,4412000	770,66	340,01





SECRETARIA DO DESENVOLVIMENTO ECONÔMICO



RECUPERAÇÃO DE DUAS PASSAGENS MOLHADAS NO POVOADO SACO DOS POLIDÓRIOS, MUNICÍPIO DE BRASILEIRA-PI.

ENCARGOS SOCIAIS: ONERADO

B.D.I.: 22,00%

BANCOS: SINAPI - 06/2025 - PIAUÍ | SBC - 08/2025 - PIAUÍ | SICRO3 - 04/2025 - PIAUÍ | ORSE - 05/2025 - SERGIPE | SEINFRA - 028 - CEARÁ

DATA: AGOSTO/2025

Composições Analíticas com Preço Unitário-Onerado

Composições Principais

Insumo	00004730	SINAPI	PEDRA DE MAO OU PEDRA RACHAO PARA ARRIMO/FUNDACAO (POSTO PEDREIRA/FORNECEDOR, SEM FRETE)	Material		m³	0,9086000	233,94	212,55
				MO sem LS =>	150,40	LS =>	0,00	MO com LS =>	150,40
				Valor do BDI =>	149,72		Valor com BDI =>		830,31
4.5.1	Código	Banco	Descrição	Tipo		Und	Quant.	Valor Unit	Total
Composição	COMPOSIÇÃO ADAPTADA SINAPI (94998)	Próprio	PISO DE CONCRETO COM CONCRETO MOLDADO IN LOCO, FEITO EM OBRA, ACABAMENTO CONVENCIONAL, ESPESSURA 20 CM, ARMADO. AF_07/2016	PISO - PISOS		m²	1,0000000	247,44	247,44
Composição Auxiliar	88316	SINAPI	SERVENTE COM ENCARGOS COMPLEMENTARES	Livro SINAPI: Cálculos e		H	1,0957000	21,71	23,78
Composição Auxiliar	88262	SINAPI	CARPINTEIRO DE FORMAS COM ENCARGOS COMPLEMENTARES	Livro SINAPI: Cálculos e Parâmetros		H	0,4512000	26,97	12,16
Composição Auxiliar	94964	SINAPI	CONCRETO FCK = 20MPA, TRAÇO 1:2,7:3 (EM MASSA SECA DE CIMENTO/ AREIA MÉDIA/ BRITA 1) - PREPARO MECÂNICO COM BETONEIRA 400 L. AF_05/2021	FUES - FUNDAÇÕES E ESTRUTURAS		m³	0,2425000	641,65	155,60
Composição Auxiliar	88309	SINAPI	PEDREIRO COM ENCARGOS COMPLEMENTARES	Livro SINAPI: Cálculos e		H	0,6443000	27,39	17,64
Insumo	00003777	SINAPI	LONA PLASTICA PESADA PRETA, E = 150 MICRA	Material		M²	1,8800000	1,82	3,42
Insumo	00004517	SINAPI	SARRAFO *2,5 X 7,5* CM EM PINUS, MISTA OU EQUIVALENTE DA REGIAO - BRUTA	Material		M	0,3333000	3,52	1,17
Insumo	00006189	SINAPI	TABUA NAO APARELHADA *2,5 X 30* CM, EM MACARANDUBA/MASSARANDUBA, ANGELIM OU EQUIVALENTE DA REGIAO - BRUTA	Material		M	0,2083000	20,62	4,29
Insumo	00007156	SINAPI	TELA DE ACO SOLDADA NERVURADA, CA-60, Q-196, (3,11 KG/M2), DIAMETRO DO FIO = 5,0 MM, LARGURA = 2,45 M, ESPACAMENTO DA MALHA = 10 X 10 CM	Material		M²	1,1224000	26,18	29,38
				MO sem LS =>	57,00	LS =>	0,00	MO com LS =>	57,00
				Valor do BDI =>	54,43		Valor com BDI =>		301,87
4.5.2	Código	Banco	Descrição	Tipo		Und	Quant.	Valor Unit	Total
Composição	95241	SINAPI	LASTRO DE CONCRETO MAGRO, APLICADO EM PISOS, LAJES SOBRE SOLO OU RADIER, ESPESSURA DE 5 CM. AF_01/2024	Lastro		m²	1,0000000	45,17	45,17
Composição Auxiliar	88309	SINAPI	PEDREIRO COM ENCARGOS COMPLEMENTARES	Livro SINAPI: Cálculos e		H	0,2541500	27,39	6,96
Composição Auxiliar	94968	SINAPI	CONCRETO MAGRO PARA LASTRO, TRAÇO 1:4,5:4,5 (EM MASSA SECA DE CIMENTO/ AREIA MÉDIA/ BRITA 1) - PREPARO MECÂNICO COM BETONEIRA 600 L. AF_05/2021	Produção de Concreto		m³	0,0690000	525,04	36,22
Composição Auxiliar	88316	SINAPI	SERVENTE COM ENCARGOS COMPLEMENTARES	Livro SINAPI: Cálculos e		H	0,0919000	21,71	1,99
				MO sem LS =>	10,85	LS =>	0,00	MO com LS =>	10,85
				Valor do BDI =>	9,93		Valor com BDI =>		55,10
4.6.1	Código	Banco	Descrição	Tipo		Und	Quant.	Valor Unit	Total



SECRETARIA DO DESENVOLVIMENTO ECONÔMICO



RECUPERAÇÃO DE DUAS PASSAGENS MOLHADAS NO POVOADO SACO DOS POLIDÓRIOS, MUNICÍPIO DE BRASILEIRA-PI.

ENCARGOS SOCIAIS: ONERADO

B.D.I.: 22,00%

BANCOS: SINAPI - 06/2025 - PIAUÍ | SBC - 08/2025 - PIAUÍ | SICRO3 - 04/2025 - PIAUÍ | ORSE - 05/2025 - SERGIPE | SEINFRA - 028 - CEARÁ

DATA: AGOSTO/2025

Composições Analíticas com Preço Unitário-Onerado

Composições Principais

Composição	COMPOSIÇÃO ADAPTADA ORSE (8396)	Próprio	Balizador em ferro fundido, tipo fradinho	163		un	1,0000000	553,71	553,71
Composição Auxiliar	88316	SINAPI	SERVENTE COM ENCARGOS COMPLEMENTARES	Livro SINAPI: Cálculos e		H	0,5000000	21,71	10,85
Composição Auxiliar	88309	SINAPI	PEDREIRO COM ENCARGOS COMPLEMENTARES	Livro SINAPI: Cálculos e		H	0,5000000	27,39	13,69
Insumo	8679	ORSE	Balizador em ferro fundido, tipo fradinho	Material		un	1,0000000	529,17	529,17
				MO sem LS =>	17,96	LS =>	0,00	MO com LS =>	17,96
				Valor do BDI =>	121,81		Valor com BDI =>		675,52

4.7.1

Composição	87779	SINAPI	EMBOÇO OU MASSA ÚNICA EM ARGAMASSA TRAÇO 1:2:8, PREPARO MECÂNICO COM BETONEIRA 400 L, APLICADA MANUALMENTE EM PANOS DE FACHADA COM PRESENÇA DE VÃOS, ESPESSURA DE 35 MM. AF_08/2022	Massa Única Externa	m²	1,0000000	72,29	72,29	
Composição Auxiliar	88309	SINAPI	PEDREIRO COM ENCARGOS COMPLEMENTARES	Livro SINAPI: Cálculos e	H	0,8690000	27,39	23,80	
Composição Auxiliar	87292	SINAPI	ARGAMASSA TRAÇO 1:2:8 (EM VOLUME DE CIMENTO, CAL E AREIA MÉDIA ÚMIDA) PARA EMBOÇO/MASSA ÚNICA/ASSENTAMENTO DE ALVENARIA DE VEDAÇÃO, PREPARO MECÂNICO COM BETONEIRA 400 L. AF_08/2019	Argamassas	m³	0,0421000	647,99	27,28	
Composição Auxiliar	88316	SINAPI	SERVENTE COM ENCARGOS COMPLEMENTARES	Livro SINAPI: Cálculos e	H	0,8690000	21,71	18,86	
Insumo	00037411	SINAPI	TELA DE AÇO SOLDADA GALVANIZADA/ZINCADA PARA ALVENARIA, FIO D = *1,24 MM, MALHA 25 X 25 MM	Material	m²	0,1388000	16,96	2,35	
				MO sem LS =>	35,32	LS =>	0,00	MO com LS =>	35,32
				Valor do BDI =>	15,90		Valor com BDI =>		88,19

5.1

Composição	9537	SINAPI	LIMPEZA FINAL DA OBRA	SEDI - SERVIÇOS DIVERSOS		m²	1,0000000	4,13	4,13
Composição Auxiliar	88316	SINAPI	SERVENTE COM ENCARGOS COMPLEMENTARES	Livro SINAPI: Cálculos e		H	0,1400000	21,71	3,03
Insumo	00000003	SINAPI	ACIDO CLORIDRICO / ACIDO MURIATICO, DILUICAO 10% A 12% PARA USO EM LIMPEZA	Material		L	0,0500000	22,14	1,10
				MO sem LS =>	2,12	LS =>	0,00	MO com LS =>	2,12
				Valor do BDI =>	0,90		Valor com BDI =>		5,03

Composições Auxiliares

	Código	Banco	Descrição	Tipo	Und	Quant.	Valor Unit	Total
Composição	88239	SINAPI	AJUDANTE DE CARPINTEIRO COM ENCARGOS COMPLEMENTARES	Livro SINAPI: Cálculos e Parâmetros	H	1,0000000	22,20	22,20
Composição Auxiliar	95309	SINAPI	CURSO DE CAPACITAÇÃO PARA AJUDANTE DE CARPINTEIRO (ENCARGOS COMPLEMENTARES) - HORISTA	Livro SINAPI: Cálculos e Parâmetros	H	1,0000000	0,22	0,22
Insumo	00037370	SINAPI	ALIMENTACAO - HORISTA (COLETADO CAIXA - ENCARGOS COMPLEMENTARES)	Material	H	1,0000000	2,46	2,46



SECRETARIA DO DESENVOLVIMENTO ECONÔMICO



RECUPERAÇÃO DE DUAS PASSAGENS MOLHADAS NO POVOADO SACO DOS POLIDÓRIOS, MUNICÍPIO DE BRASILEIRA-PI.

ENCARGOS SOCIAIS: ONERADO

B.D.I.: 22,00%

BANCOS: SINAPI - 06/2025 - PIAUÍ | SBC - 08/2025 - PIAUÍ | SICRO3 - 04/2025 - PIAUÍ | ORSE - 05/2025 - SERGIPE | SEINFRA - 028 - CEARÁ

DATA: AGOSTO/2025

Composições Analíticas com Preço Unitário-Onerado

Composições Principais

Insumo	00043459	SINAPI	FERRAMENTAS - FAMILIA CARPINTEIRO DE FORMAS - HORISTA (ENCARGOS COMPLEMENTARES - COLETADO CAIXA)	Material	H	1,0000000	0,44	0,44	
Insumo	00006117	SINAPI	CARPINTEIRO AUXILIAR (HORISTA)	Mão de Obra	H	1,0000000	15,57	15,57	
Insumo	00037371	SINAPI	TRANSPORTE - HORISTA (COLETADO CAIXA - ENCARGOS COMPLEMENTARES)	Material	H	1,0000000	0,57	0,57	
Insumo	00037372	SINAPI	EXAMES - HORISTA (COLETADO CAIXA - ENCARGOS COMPLEMENTARES)	Material	H	1,0000000	1,43	1,43	
Insumo	00037373	SINAPI	SEGURO - HORISTA (COLETADO CAIXA - ENCARGOS COMPLEMENTARES)	Material	H	1,0000000	0,08	0,08	
Insumo	00043483	SINAPI	EPI - FAMILIA CARPINTEIRO DE FORMAS - HORISTA (ENCARGOS COMPLEMENTARES - COLETADO CAIXA)	Material	H	1,0000000	1,43	1,43	
				MO sem LS =>	15,79	LS =>	0,00	MO com LS =>	15,79
				Valor do BDI =>	4,88		Valor com BDI =>		27,08
	Código	Banco	Descrição	Tipo		Und	Quant.	Valor Unit	Total
Composição	101165	SINAPI	ALVENARIA DE EMBASAMENTO COM BLOCO ESTRUTURAL DE CONCRETO, DE 14X19X29CM E ARGAMASSA DE ASSENTAMENTO COM PREPARO EM BETONEIRA. AF_05/2020	Alvenarias Diversas		m³	1,0000000	902,23	902,23
Composição Auxiliar	88309	SINAPI	PEDREIRO COM ENCARGOS COMPLEMENTARES	Livro SINAPI: Cálculos e		H	10,2630000	27,39	281,10
Composição Auxiliar	87292	SINAPI	ARGAMASSA TRAÇO 1:2:8 (EM VOLUME DE CIMENTO, CAL E AREIA MÉDIA ÚMIDA) PARA EMBOÇO/MASSA ÚNICA/ASSENTAMENTO DE ALVENARIA DE VEDAÇÃO, PREPARO MECÂNICO COM BETONEIRA 400 L. AF_08/2019	Argamassas		m³	0,1300000	647,99	84,23
Composição Auxiliar	88316	SINAPI	SERVENTE COM ENCARGOS COMPLEMENTARES	Livro SINAPI: Cálculos e		H	5,1320000	21,71	111,41
Insumo	00034566	SINAPI	BLOCO DE CONCRETO ESTRUTURAL 14 X 19 X 29 CM, FBK 6 MPA (NBR 6136)	Material		UN	122,2700000	3,48	425,49
				MO sem LS =>	303,56	LS =>	0,00	MO com LS =>	303,56
				Valor do BDI =>	198,49		Valor com BDI =>		1.100,72
	Código	Banco	Descrição	Tipo		Und	Quant.	Valor Unit	Total
Composição	90767	SINAPI	APONTADOR OU APROPRIADOR COM ENCARGOS COMPLEMENTARES	Livro SINAPI: Cálculos e Parâmetros		H	1,0000000	23,14	23,14
Composição Auxiliar	95393	SINAPI	CURSO DE CAPACITAÇÃO PARA APONTADOR OU APROPRIADOR (ENCARGOS COMPLEMENTARES) - HORISTA	Livro SINAPI: Cálculos e Parâmetros		H	1,0000000	0,43	0,43
Insumo	00043482	SINAPI	EPI - FAMILIA ALMOXARIFE - HORISTA (ENCARGOS COMPLEMENTARES - COLETADO CAIXA)	Material		H	1,0000000	0,81	0,81
Insumo	00043458	SINAPI	FERRAMENTAS - FAMILIA ALMOXARIFE - HORISTA (ENCARGOS COMPLEMENTARES - COLETADO CAIXA)	Material		H	1,0000000	0,06	0,06
Insumo	00037373	SINAPI	SEGURO - HORISTA (COLETADO CAIXA - ENCARGOS COMPLEMENTARES)	Material		H	1,0000000	0,08	0,08



SECRETARIA DO DESENVOLVIMENTO ECONÔMICO



RECUPERAÇÃO DE DUAS PASSAGENS MOLHADAS NO POVOADO SACO DOS POLIDÓRIOS, MUNICÍPIO DE BRASILEIRA-PI.

ENCARGOS SOCIAIS: ONERADO

B.D.I.: 22,00%

BANCOS: SINAPI - 06/2025 - PIAUÍ | SBC - 08/2025 - PIAUÍ | SICRO3 - 04/2025 - PIAUÍ | ORSE - 05/2025 - SERGIPE | SEINFRA - 028 - CEARÁ

DATA: AGOSTO/2025

Composições Analíticas com Preço Unitário-Onerado

Composições Principais

Insumo	00037372	SINAPI	EXAMES - HORISTA (COLETADO CAIXA - ENCARGOS COMPLEMENTARES)	Material		H	1,0000000	1,43	1,43
Insumo	00006122	SINAPI	APONTADOR OU APROPRIADOR DE MAO DE OBRA (HORISTA)	Mão de Obra		H	1,0000000	20,33	20,33
				MO sem LS =>	20,76	LS =>	0,00	MO com LS =>	20,76
				Valor do BDI =>	5,09		Valor com BDI =>		28,23
	Código	Banco	Descrição	Tipo		Und	Quant.	Valor Unit	Total
Composição	87292	SINAPI	ARGAMASSA TRAÇO 1:2:8 (EM VOLUME DE CIMENTO, CAL E AREIA MÉDIA ÚMIDA) PARA EMBOÇO/MASSA ÚNICA/ASSENTAMENTO DE ALVENARIA DE VEDAÇÃO, PREPARO MECÂNICO COM BETONEIRA 400 L. AF_08/2019	Argamassas		m³	1,0000000	647,99	647,99
Composição Auxiliar	88377	SINAPI	OPERADOR DE BETONEIRA ESTACIONÁRIA/MISTURADOR COM ENCARGOS COMPLEMENTARES	Livro SINAPI: Cálculos e Parâmetros		H	4,5000000	27,09	121,90
Composição Auxiliar	88830	SINAPI	BETONEIRA CAPACIDADE NOMINAL DE 400 L, CAPACIDADE DE MISTURA 280 L, MOTOR ELÉTRICO TRIFÁSICO POTÊNCIA DE 2 CV, SEM CARREGADOR - CHP DIURNO. AF_05/2023	Custos Horários Produtivo e Improdutivo dos Equipamentos		CHP	1,0500000	2,32	2,43
Composição Auxiliar	88831	SINAPI	BETONEIRA CAPACIDADE NOMINAL DE 400 L, CAPACIDADE DE MISTURA 280 L, MOTOR ELÉTRICO TRIFÁSICO POTÊNCIA DE 2 CV, SEM CARREGADOR - CHI DIURNO. AF_05/2023	Custos Horários Produtivo e Improdutivo dos Equipamentos		CHI	3,4500000	0,50	1,72
Insumo	00001106	SINAPI	CAL HIDRATADA CH-I PARA ARGAMASSAS	Material		KG	174,1000000	1,24	215,88
Insumo	00000370	SINAPI	AREIA MEDIA - POSTO JAZIDA/FORNECEDOR (RETIRADO NA JAZIDA, SEM TRANSPORTE)	Material		m³	1,1600000	95,00	110,20
Insumo	00001379	SINAPI	CIMENTO PORTLAND COMPOSTO CP II-32	Material		KG	195,8600000	1,00	195,86
				MO sem LS =>	97,42	LS =>	0,00	MO com LS =>	97,42
				Valor do BDI =>	142,55		Valor com BDI =>		790,54
	Código	Banco	Descrição	Tipo		Und	Quant.	Valor Unit	Total
Composição	88629	SINAPI	ARGAMASSA TRAÇO 1:3 (EM VOLUME DE CIMENTO E AREIA MÉDIA ÚMIDA), PREPARO MANUAL. AF_08/2019	Argamassas		m³	1,0000000	770,66	770,66
Composição Auxiliar	88316	SINAPI	SERVENTE COM ENCARGOS COMPLEMENTARES	Livro SINAPI: Cálculos e		H	8,5700000	21,71	186,05
Insumo	00000370	SINAPI	AREIA MEDIA - POSTO JAZIDA/FORNECEDOR (RETIRADO NA JAZIDA, SEM TRANSPORTE)	Material		m³	1,0700000	95,00	101,65
Insumo	00001379	SINAPI	CIMENTO PORTLAND COMPOSTO CP II-32	Material		KG	482,9600000	1,00	482,96
				MO sem LS =>	130,00	LS =>	0,00	MO com LS =>	130,00
				Valor do BDI =>	169,54		Valor com BDI =>		940,20
	Código	Banco	Descrição	Tipo		Und	Quant.	Valor Unit	Total
Composição	88247	SINAPI	AUXILIAR DE ELETRICISTA COM ENCARGOS COMPLEMENTARES	SEDI - SERVIÇOS DIVERSOS		H	1,0000000	22,81	22,81
Composição Auxiliar	95316	SINAPI	CURSO DE CAPACITAÇÃO PARA AUXILIAR DE ELETRICISTA (ENCARGOS COMPLEMENTARES) - HORISTA	SEDI - SERVIÇOS DIVERSOS		H	1,0000000	0,58	0,58





SECRETARIA DO DESENVOLVIMENTO ECONÔMICO



RECUPERAÇÃO DE DUAS PASSAGENS MOLHADAS NO POVOADO SACO DOS POLIDÓRIOS, MUNICÍPIO DE BRASILEIRA-PI.

ENCARGOS SOCIAIS: ONERADO

B.D.I.: 22,00%

BANCOS: SINAPI - 06/2025 - PIAUÍ | SBC - 08/2025 - PIAUÍ | SICRO3 - 04/2025 - PIAUÍ | ORSE - 05/2025 - SERGIPE | SEINFRA - 028 - CEARÁ

DATA: AGOSTO/2025

Composições Analíticas com Preço Unitário-Onerado									
Composições Principais									
Insumo	00037371	SINAPI	TRANSPORTE - HORISTA (COLETADO CAIXA - ENCARGOS COMPLEMENTARES)	Material	H	1,0000000	0,57	0,57	
Insumo	00043460	SINAPI	FERRAMENTAS - FAMILIA ELETRICISTA - HORISTA (ENCARGOS COMPLEMENTARES - COLETADO CAIXA)	Equipamento	H	1,0000000	0,86	0,86	
Insumo	00037372	SINAPI	EXAMES - HORISTA (COLETADO CAIXA - ENCARGOS COMPLEMENTARES)	Material	H	1,0000000	1,43	1,43	
Insumo	00037370	SINAPI	ALIMENTACAO - HORISTA (COLETADO CAIXA - ENCARGOS COMPLEMENTARES)	Material	H	1,0000000	2,46	2,46	
Insumo	00000247	SINAPI	AJUDANTE DE ELETRICISTA (HORISTA)	Mão de Obra	H	1,0000000	15,57	15,57	
Insumo	00043484	SINAPI	EPI - FAMILIA ELETRICISTA - HORISTA (ENCARGOS COMPLEMENTARES - COLETADO CAIXA)	Equipamento	H	1,0000000	1,26	1,26	
Insumo	00037373	SINAPI	SEGURO - HORISTA (COLETADO CAIXA - ENCARGOS COMPLEMENTARES)	Material	H	1,0000000	0,08	0,08	
				MO sem LS =>	16,15	LS =>	0,00	MO com LS =>	16,15
				Valor do BDI =>	5,01			Valor com BDI =>	27,82
	Código	Banco	Descrição	Tipo	Und	Quant.	Valor Unit	Total	
Composição	88248	SINAPI	AUXILIAR DE ENCANADOR OU BOMBEIRO HIDRÁULICO COM ENCARGOS COMPLEMENTARES	Livro SINAPI: Cálculos e Parâmetros	H	1,0000000	21,82	21,82	
Composição Auxiliar	95317	SINAPI	CURSO DE CAPACITAÇÃO PARA AUXILIAR DE ENCANADOR OU BOMBEIRO HIDRÁULICO (ENCARGOS COMPLEMENTARES) - HORISTA	Livro SINAPI: Cálculos e Parâmetros	H	1,0000000	0,27	0,27	
Insumo	00037372	SINAPI	EXAMES - HORISTA (COLETADO CAIXA - ENCARGOS COMPLEMENTARES)	Material	H	1,0000000	1,43	1,43	
Insumo	00037370	SINAPI	ALIMENTACAO - HORISTA (COLETADO CAIXA - ENCARGOS COMPLEMENTARES)	Material	H	1,0000000	2,46	2,46	
Insumo	00043461	SINAPI	FERRAMENTAS - FAMILIA ENCANADOR - HORISTA (ENCARGOS COMPLEMENTARES - COLETADO CAIXA)	Material	H	1,0000000	0,31	0,31	
Insumo	00000246	SINAPI	AUXILIAR DE ENCANADOR OU BOMBEIRO HIDRAULICO (HORISTA)	Mão de Obra	H	1,0000000	15,57	15,57	
Insumo	00037373	SINAPI	SEGURO - HORISTA (COLETADO CAIXA - ENCARGOS COMPLEMENTARES)	Material	H	1,0000000	0,08	0,08	
Insumo	00037371	SINAPI	TRANSPORTE - HORISTA (COLETADO CAIXA - ENCARGOS COMPLEMENTARES)	Material	H	1,0000000	0,57	0,57	
Insumo	00043485	SINAPI	EPI - FAMILIA ENCANADOR - HORISTA (ENCARGOS COMPLEMENTARES - COLETADO CAIXA)	Material	H	1,0000000	1,13	1,13	
				MO sem LS =>	15,84	LS =>	0,00	MO com LS =>	15,84
				Valor do BDI =>	4,80			Valor com BDI =>	26,62
	Código	Banco	Descrição	Tipo	Und	Quant.	Valor Unit	Total	



**ENCARGOS SOCIAIS: ONERADO**

**B.D.I.: 22,00%**

**BANCOS: SINAPI - 06/2025 - PIAUÍ | SBC - 08/2025 - PIAUÍ | SICRO3 - 04/2025 - PIAUÍ | ORSE - 05/2025 - SERGIPE | SEINFRA - 028 - CEARÁ**

**DATA: AGOSTO/2025**

### Composições Analíticas com Preço Unitário-Onerado

## Composições Principais

[illegible]

[illegible]



SECRETARIA DO DESENVOLVIMENTO ECONÔMICO



RECUPERAÇÃO DE DUAS PASSAGENS MOLHADAS NO POVOADO SACO DOS POLIDÓRIOS, MUNICÍPIO DE BRASILEIRA-PI.

ENCARGOS SOCIAIS: ONERADO

B.D.I.: 22,00%

BANCOS: SINAPI - 06/2025 - PIAUÍ | SBC - 08/2025 - PIAUÍ | SICRO3 - 04/2025 - PIAUÍ | ORSE - 05/2025 - SERGIPE | SEINFRA - 028 - CEARÁ

DATA: AGOSTO/2025

Composições Analíticas com Preço Unitário-Onerado

Composições Principais

	Código	Banco	Descrição	Tipo		Und	Quant.	Valor Unit	Total
Composição	89225	SINAPI	BETONEIRA CAPACIDADE NOMINAL DE 600 L, CAPACIDADE DE MISTURA 360 L, MOTOR ELÉTRICO TRIFÁSICO POTÊNCIA DE 4 CV, SEM CARREGADOR - CHP DIURNO. AF_05/2023	Custos Horários Produtivo e Improdutivo dos Equipamentos		CHP	1,0000000	6,63	6,63
Composição Auxiliar	89224	SINAPI	BETONEIRA CAPACIDADE NOMINAL DE 600 L, CAPACIDADE DE MISTURA 360 L, MOTOR ELÉTRICO TRIFÁSICO POTÊNCIA DE 4 CV, SEM CARREGADOR - MATERIAIS NA OPERAÇÃO. AF_05/2023	Depreciação, Juros, Impostos e Seguros, Manutenção e Materiais na Operação dos Equipamentos		H	1,0000000	2,75	2,75
Composição Auxiliar	89221	SINAPI	BETONEIRA CAPACIDADE NOMINAL DE 600 L, CAPACIDADE DE MISTURA 360 L, MOTOR ELÉTRICO TRIFÁSICO POTÊNCIA DE 4 CV, SEM CARREGADOR - DEPRECIAÇÃO. AF_05/2023	Depreciação, Juros, Impostos e Seguros, Manutenção e Materiais na Operação dos Equipamentos		H	1,0000000	1,67	1,67
Composição Auxiliar	89222	SINAPI	BETONEIRA CAPACIDADE NOMINAL DE 600 L, CAPACIDADE DE MISTURA 360 L, MOTOR ELÉTRICO TRIFÁSICO POTÊNCIA DE 4 CV, SEM CARREGADOR - JUROS. AF_05/2023	Depreciação, Juros, Impostos e Seguros, Manutenção e Materiais na Operação dos Equipamentos		H	1,0000000	0,38	0,38
Composição Auxiliar	89223	SINAPI	BETONEIRA CAPACIDADE NOMINAL DE 600 L, CAPACIDADE DE MISTURA 360 L, MOTOR ELÉTRICO TRIFÁSICO POTÊNCIA DE 4 CV, SEM CARREGADOR - MANUTENÇÃO. AF_05/2023	Depreciação, Juros, Impostos e Seguros, Manutenção e Materiais na Operação dos Equipamentos		H	1,0000000	1,83	1,83
				MO sem LS =>	0,00	LS =>	0,00	MO com LS =>	0,00
				Valor do BDI =>	1,45		Valor com BDI =>		8,08
	Código	Banco	Descrição	Tipo		Und	Quant.	Valor Unit	Total
Composição	89221	SINAPI	BETONEIRA CAPACIDADE NOMINAL DE 600 L, CAPACIDADE DE MISTURA 360 L, MOTOR ELÉTRICO TRIFÁSICO POTÊNCIA DE 4 CV, SEM CARREGADOR - DEPRECIAÇÃO. AF_05/2023	Depreciação, Juros, Impostos e Seguros, Manutenção e Materiais na Operação dos Equipamentos		H	1,0000000	1,67	1,67
Insumo	00036397	SINAPI	BETONEIRA, CAPACIDADE NOMINAL 600 L, CAPACIDADE DE MISTURA 360L, MOTOR ELETRICO TRIFASICO 220/380V, POTENCIA 4CV, EXCLUSO CARREGADOR	Equipamento para Aquisição Permanente		UN	0,0000640	26.195,06	1,67
				MO sem LS =>	0,00	LS =>	0,00	MO com LS =>	0,00
				Valor do BDI =>	0,36		Valor com BDI =>		2,03
	Código	Banco	Descrição	Tipo		Und	Quant.	Valor Unit	Total
Composição	89222	SINAPI	BETONEIRA CAPACIDADE NOMINAL DE 600 L, CAPACIDADE DE MISTURA 360 L, MOTOR ELÉTRICO TRIFÁSICO POTÊNCIA DE 4 CV, SEM CARREGADOR - JUROS. AF_05/2023	Depreciação, Juros, Impostos e Seguros, Manutenção e Materiais na Operação dos Equipamentos		H	1,0000000	0,38	0,38
Insumo	00036397	SINAPI	BETONEIRA, CAPACIDADE NOMINAL 600 L, CAPACIDADE DE MISTURA 360L, MOTOR ELETRICO TRIFASICO 220/380V, POTENCIA 4CV, EXCLUSO CARREGADOR	Equipamento para Aquisição Permanente		UN	0,0000148	26.195,06	0,38
				MO sem LS =>	0,00	LS =>	0,00	MO com LS =>	0,00
				Valor do BDI =>	0,08		Valor com BDI =>		0,46
	Código	Banco	Descrição	Tipo		Und	Quant.	Valor Unit	Total





SECRETARIA DO DESENVOLVIMENTO ECONÔMICO



RECUPERAÇÃO DE DUAS PASSAGENS MOLHADAS NO POVOADO SACO DOS POLIDÓRIOS, MUNICÍPIO DE BRASILEIRA-PI.

ENCARGOS SOCIAIS: ONERADO

B.D.I.: 22,00%

BANCOS: SINAPI - 06/2025 - PIAUÍ | SBC - 08/2025 - PIAUÍ | SICRO3 - 04/2025 - PIAUÍ | ORSE - 05/2025 - SERGIPE | SEINFRA - 028 - CEARÁ

DATA: AGOSTO/2025

Composições Analíticas com Preço Unitário-Onerado

Composições Principais

Composição	89223	SINAPI	BETONEIRA CAPACIDADE NOMINAL DE 600 L, CAPACIDADE DE MISTURA 360 L, MOTOR ELÉTRICO TRIFÁSICO POTÊNCIA DE 4 CV, SEM CARREGADOR - MANUTENÇÃO. AF_05/2023	Depreciação, Juros, Impostos e Seguros, Manutenção e Materiais na Operação dos Equipamentos		H	1,0000000	1,83	1,83
Insumo	00036397	SINAPI	BETONEIRA, CAPACIDADE NOMINAL 600 L, CAPACIDADE DE MISTURA 360L, MOTOR ELETRICO TRIFASICO 220/380V, POTENCIA 4CV, EXCLUSO CARREGADOR	Equipamento para Aquisição Permanente		UN	0,0000700	26.195,06	1,83
				MO sem LS =>	0,00	LS =>	0,00	MO com LS =>	0,00
				Valor do BDI =>	0,40		Valor com BDI =>		2,23
	Código	Banco	Descrição	Tipo		Und	Quant.	Valor Unit	Total
Composição	89224	SINAPI	BETONEIRA CAPACIDADE NOMINAL DE 600 L, CAPACIDADE DE MISTURA 360 L, MOTOR ELÉTRICO TRIFÁSICO POTÊNCIA DE 4 CV, SEM CARREGADOR - MATERIAIS NA OPERAÇÃO. AF_05/2023	Depreciação, Juros, Impostos e Seguros, Manutenção e Materiais na Operação dos Equipamentos		H	1,0000000	2,75	2,75
Insumo	00002705	SINAPI	ENERGIA ELETRICA ATE 2000 KWH INDUSTRIAL, SEM DEMANDA	Material		KW/H	2,5000000	1,10	2,75
				MO sem LS =>	0,00	LS =>	0,00	MO com LS =>	0,00
				Valor do BDI =>	0,60		Valor com BDI =>		3,35
	Código	Banco	Descrição	Tipo		Und	Quant.	Valor Unit	Total
Composição	91924	SINAPI	CABO DE COBRE FLEXÍVEL ISOLADO, 1,5 MM², ANTI-CHAMA 450/750 V, PARA CIRCUITOS TERMINAIS - FORNECIMENTO E INSTALAÇÃO. AF_03/2023	Instalações Elétricas - Eletrodutos Embutidos, Cabos, Caixas, Tomadas e Interruptores		M	1,0000000	3,15	3,15
Composição Auxiliar	88264	SINAPI	ELETRICISTA COM ENCARGOS COMPLEMENTARES	SEDI - SERVIÇOS DIVERSOS		H	0,0230000	27,74	0,63
Composição Auxiliar	88247	SINAPI	AUXILIAR DE ELETRICISTA COM ENCARGOS COMPLEMENTARES	SEDI - SERVIÇOS DIVERSOS		H	0,0230000	22,81	0,52
Insumo	00001013	SINAPI	CABO DE COBRE, FLEXIVEL, CLASSE 4 OU 5, ISOLACAO EM PVC/A, ANTICHAMA BWF-B, 1 CONDUTOR, 450/750 V, SECAO NOMINAL 1,5 MM2	Material		M	1,2434000	1,59	1,97
Insumo	00021127	SINAPI	FITA ISOLANTE ADESIVA ANTICHAMA, USO ATE 750 V, EM ROLO DE 19 MM X 5 M	Material		UN	0,0094000	3,69	0,03
				MO sem LS =>	0,85	LS =>	0,00	MO com LS =>	0,85
				Valor do BDI =>	0,69		Valor com BDI =>		3,84
	Código	Banco	Descrição	Tipo		Und	Quant.	Valor Unit	Total
Composição	91387	SINAPI	CAMINHÃO BASCULANTE 10 M3, TRUCADO CABINE SIMPLES, PESO BRUTO TOTAL 23.000 KG, CARGA ÚTIL MÁXIMA 15.935 KG, DISTÂNCIA ENTRE EIXOS 4,80 M, POTÊNCIA 230 CV INCLUSIVE CAÇAMBA METÁLICA - CHI DIURNO. AF_06/2014	Custos Horários Produtivo e Improdutivo dos Equipamentos		CHI	1,0000000	70,32	70,32
Composição Auxiliar	91381	SINAPI	CAMINHÃO BASCULANTE 10 M3, TRUCADO CABINE SIMPLES, PESO BRUTO TOTAL 23.000 KG, CARGA ÚTIL MÁXIMA 15.935 KG, DISTÂNCIA ENTRE EIXOS 4,80 M, POTÊNCIA 230 CV INCLUSIVE CAÇAMBA METÁLICA - JUROS. AF_06/2014	Depreciação, Juros, Impostos e Seguros, Manutenção e Materiais na Operação dos Equipamentos		H	1,0000000	10,98	10,98



SECRETARIA DO DESENVOLVIMENTO ECONÔMICO



RECUPERAÇÃO DE DUAS PASSAGENS MOLHADAS NO POVOADO SACO DOS POLIDÓRIOS, MUNICÍPIO DE BRASILEIRA-PI.

ENCARGOS SOCIAIS: ONERADO

B.D.I.: 22,00%

BANCOS: SINAPI - 06/2025 - PIAUÍ | SBC - 08/2025 - PIAUÍ | SICRO3 - 04/2025 - PIAUÍ | ORSE - 05/2025 - SERGIPE | SEINFRA - 028 - CEARÁ

DATA: AGOSTO/2025

Composições Analíticas com Preço Unitário-Onerado

Composições Principais

Composição Auxiliar	91380	SINAPI	CAMINHÃO BASCULANTE 10 M3, TRUCADO CABINE SIMPLES, PESO BRUTO TOTAL 23.000 KG, CARGA ÚTIL MÁXIMA 15.935 KG, DISTÂNCIA ENTRE EIXOS 4,80 M, POTÊNCIA 230 CV INCLUSIVE CAÇAMBA METÁLICA - DEPRECIAÇÃO. AF_06/2014	Depreciação, Juros, Impostos e Seguros, Manutenção e Materiais na Operação dos Equipamentos	H	1,0000000	28,26	28,26	
Composição Auxiliar	91382	SINAPI	CAMINHÃO BASCULANTE 10 M3, TRUCADO CABINE SIMPLES, PESO BRUTO TOTAL 23.000 KG, CARGA ÚTIL MÁXIMA 15.935 KG, DISTÂNCIA ENTRE EIXOS 4,80 M, POTÊNCIA 230 CV INCLUSIVE CAÇAMBA METÁLICA - IMPOSTOS E SEGUROS. AF_06/2014	Depreciação, Juros, Impostos e Seguros, Manutenção e Materiais na Operação dos Equipamentos	H	1,0000000	4,43	4,43	
Composição Auxiliar	88281	SINAPI	MOTORISTA DE BASCULANTE COM ENCARGOS COMPLEMENTARES	Livro SINAPI: Cálculos e Parâmetros	H	1,0000000	26,65	26,65	
				MO sem LS =>	21,21	LS =>	0,00	MO com LS =>	21,21
				Valor do BDI =>	15,47		Valor com BDI =>		85,79
	Código	Banco	Descrição	Tipo		Und	Quant.	Valor Unit	Total
Composição	91386	SINAPI	CAMINHÃO BASCULANTE 10 M3, TRUCADO CABINE SIMPLES, PESO BRUTO TOTAL 23.000 KG, CARGA ÚTIL MÁXIMA 15.935 KG, DISTÂNCIA ENTRE EIXOS 4,80 M, POTÊNCIA 230 CV INCLUSIVE CAÇAMBA METÁLICA - CHP DIURNO. AF_06/2014	Custos Horários Produtivo e Improdutivo dos Equipamentos		CHP	1,0000000	260,67	260,67
Composição Auxiliar	91384	SINAPI	CAMINHÃO BASCULANTE 10 M3, TRUCADO CABINE SIMPLES, PESO BRUTO TOTAL 23.000 KG, CARGA ÚTIL MÁXIMA 15.935 KG, DISTÂNCIA ENTRE EIXOS 4,80 M, POTÊNCIA 230 CV INCLUSIVE CAÇAMBA METÁLICA - MATERIAIS NA OPERAÇÃO. AF_06/2014	Depreciação, Juros, Impostos e Seguros, Manutenção e Materiais na Operação dos Equipamentos	H	1,0000000	139,11	139,11	
Composição Auxiliar	91381	SINAPI	CAMINHÃO BASCULANTE 10 M3, TRUCADO CABINE SIMPLES, PESO BRUTO TOTAL 23.000 KG, CARGA ÚTIL MÁXIMA 15.935 KG, DISTÂNCIA ENTRE EIXOS 4,80 M, POTÊNCIA 230 CV INCLUSIVE CAÇAMBA METÁLICA - JUROS. AF_06/2014	Depreciação, Juros, Impostos e Seguros, Manutenção e Materiais na Operação dos Equipamentos	H	1,0000000	10,98	10,98	
Composição Auxiliar	88281	SINAPI	MOTORISTA DE BASCULANTE COM ENCARGOS COMPLEMENTARES	Livro SINAPI: Cálculos e Parâmetros	H	1,0000000	26,65	26,65	
Composição Auxiliar	91382	SINAPI	CAMINHÃO BASCULANTE 10 M3, TRUCADO CABINE SIMPLES, PESO BRUTO TOTAL 23.000 KG, CARGA ÚTIL MÁXIMA 15.935 KG, DISTÂNCIA ENTRE EIXOS 4,80 M, POTÊNCIA 230 CV INCLUSIVE CAÇAMBA METÁLICA - IMPOSTOS E SEGUROS. AF_06/2014	Depreciação, Juros, Impostos e Seguros, Manutenção e Materiais na Operação dos Equipamentos	H	1,0000000	4,43	4,43	
Composição Auxiliar	91380	SINAPI	CAMINHÃO BASCULANTE 10 M3, TRUCADO CABINE SIMPLES, PESO BRUTO TOTAL 23.000 KG, CARGA ÚTIL MÁXIMA 15.935 KG, DISTÂNCIA ENTRE EIXOS 4,80 M, POTÊNCIA 230 CV INCLUSIVE CAÇAMBA METÁLICA - DEPRECIAÇÃO. AF_06/2014	Depreciação, Juros, Impostos e Seguros, Manutenção e Materiais na Operação dos Equipamentos	H	1,0000000	28,26	28,26	
Composição Auxiliar	91383	SINAPI	CAMINHÃO BASCULANTE 10 M3, TRUCADO CABINE SIMPLES, PESO BRUTO TOTAL 23.000 KG, CARGA ÚTIL MÁXIMA 15.935 KG, DISTÂNCIA ENTRE EIXOS 4,80 M, POTÊNCIA 230 CV INCLUSIVE CAÇAMBA METÁLICA - MANUTENÇÃO. AF_06/2014	Depreciação, Juros, Impostos e Seguros, Manutenção e Materiais na Operação dos Equipamentos	H	1,0000000	51,24	51,24	
				MO sem LS =>	21,21	LS =>	0,00	MO com LS =>	21,21



SECRETARIA DO DESENVOLVIMENTO ECONÔMICO



RECUPERAÇÃO DE DUAS PASSAGENS MOLHADAS NO POVOADO SACO DOS POLIDÓRIOS, MUNICÍPIO DE BRASILEIRA-PI.

ENCARGOS SOCIAIS: ONERADO

B.D.I.: 22,00%

BANCOS: SINAPI - 06/2025 - PIAUÍ | SBC - 08/2025 - PIAUÍ | SICRO3 - 04/2025 - PIAUÍ | ORSE - 05/2025 - SERGIPE | SEINFRA - 028 - CEARÁ

DATA: AGOSTO/2025

Composições Analíticas com Preço Unitário-Onerado

Composições Principais

				Valor do BDI =>	57,34		Valor com BDI =>		318,01
	Código	Banco	Descrição	Tipo		Und	Quant.	Valor Unit	Total
Composição	91380	SINAPI	CAMINHÃO BASCULANTE 10 M3, TRUCADO CABINE SIMPLES, PESO BRUTO TOTAL 23.000 KG, CARGA ÚTIL MÁXIMA 15.935 KG, DISTÂNCIA ENTRE EIXOS 4,80 M, POTÊNCIA 230 CV INCLUSIVE CAÇAMBA METÁLICA - DEPRECIAÇÃO. AF_06/2014	Depreciação, Juros, Impostos e Seguros, Manutenção e Materiais na Operação dos Equipamentos		H	1,0000000	28,26	28,26
Insumo	00037758	SINAPI	CAMINHAO TRUCADO, PESO BRUTO TOTAL 23000 KG, CARGA UTIL MAXIMA 15285 KG, DISTANCIA ENTRE EIXOS 4,80 M, POTENCIA 326 CV (INCLUI CABINE E CHASSI, NAO INCLUI CARROCERIA)	Equipamento para Aquisição Permanente		UN	0,0000342	713.097,82	24,38
Insumo	00037734	SINAPI	CACAMBA METALICA BASCULANTE COM CAPACIDADE DE 10 M3 (INCLUI MONTAGEM, NAO INCLUI CAMINHAO)	Equipamento para Aquisição Permanente		UN	0,0000603	64.353,14	3,88
				MO sem LS =>	0,00	LS =>	0,00	MO com LS =>	0,00
				Valor do BDI =>	6,21		Valor com BDI =>		34,47
	Código	Banco	Descrição	Tipo		Und	Quant.	Valor Unit	Total
Composição	91382	SINAPI	CAMINHÃO BASCULANTE 10 M3, TRUCADO CABINE SIMPLES, PESO BRUTO TOTAL 23.000 KG, CARGA ÚTIL MÁXIMA 15.935 KG, DISTÂNCIA ENTRE EIXOS 4,80 M, POTÊNCIA 230 CV INCLUSIVE CAÇAMBA METÁLICA - IMPOSTOS E SEGUROS. AF_06/2014	Depreciação, Juros, Impostos e Seguros, Manutenção e Materiais na Operação dos Equipamentos		H	1,0000000	4,43	4,43
Insumo	00037734	SINAPI	CACAMBA METALICA BASCULANTE COM CAPACIDADE DE 10 M3 (INCLUI MONTAGEM, NAO INCLUI CAMINHAO)	Equipamento para Aquisição Permanente		UN	0,0000059	64.353,14	0,37
Insumo	00037758	SINAPI	CAMINHAO TRUCADO, PESO BRUTO TOTAL 23000 KG, CARGA UTIL MAXIMA 15285 KG, DISTANCIA ENTRE EIXOS 4,80 M, POTENCIA 326 CV (INCLUI CABINE E CHASSI, NAO INCLUI CARROCERIA)	Equipamento para Aquisição Permanente		UN	0,0000057	713.097,82	4,06
				MO sem LS =>	0,00	LS =>	0,00	MO com LS =>	0,00
				Valor do BDI =>	0,97		Valor com BDI =>		5,40
	Código	Banco	Descrição	Tipo		Und	Quant.	Valor Unit	Total
Composição	91381	SINAPI	CAMINHÃO BASCULANTE 10 M3, TRUCADO CABINE SIMPLES, PESO BRUTO TOTAL 23.000 KG, CARGA ÚTIL MÁXIMA 15.935 KG, DISTÂNCIA ENTRE EIXOS 4,80 M, POTÊNCIA 230 CV INCLUSIVE CAÇAMBA METÁLICA - JUROS. AF_06/2014	Depreciação, Juros, Impostos e Seguros, Manutenção e Materiais na Operação dos Equipamentos		H	1,0000000	10,98	10,98
Insumo	00037734	SINAPI	CACAMBA METALICA BASCULANTE COM CAPACIDADE DE 10 M3 (INCLUI MONTAGEM, NAO INCLUI CAMINHAO)	Equipamento para Aquisição Permanente		UN	0,0000146	64.353,14	0,93
Insumo	00037758	SINAPI	CAMINHAO TRUCADO, PESO BRUTO TOTAL 23000 KG, CARGA UTIL MAXIMA 15285 KG, DISTANCIA ENTRE EIXOS 4,80 M, POTENCIA 326 CV (INCLUI CABINE E CHASSI, NAO INCLUI CARROCERIA)	Equipamento para Aquisição Permanente		UN	0,0000141	713.097,82	10,05





SECRETARIA DO DESENVOLVIMENTO ECONÔMICO



RECUPERAÇÃO DE DUAS PASSAGENS MOLHADAS NO POVOADO SACO DOS POLIDÓRIOS, MUNICÍPIO DE BRASILEIRA-PI.

ENCARGOS SOCIAIS: ONERADO

B.D.I.: 22,00%

BANCOS: SINAPI - 06/2025 - PIAUÍ | SBC - 08/2025 - PIAUÍ | SICRO3 - 04/2025 - PIAUÍ | ORSE - 05/2025 - SERGIPE | SEINFRA - 028 - CEARÁ

DATA: AGOSTO/2025

Composições Analíticas com Preço Unitário-Onerado

Composições Principais

				MO sem LS =>	0,00	LS =>	0,00	MO com LS =>	0,00
				Valor do BDI =>	2,41		Valor com BDI =>		13,39
	Código	Banco	Descrição	Tipo		Und	Quant.	Valor Unit	Total
Composição	91383	SINAPI	CAMINHÃO BASCULANTE 10 M3, TRUCADO CABINE SIMPLES, PESO BRUTO TOTAL 23.000 KG, CARGA ÚTIL MÁXIMA 15.935 KG, DISTÂNCIA ENTRE EIXOS 4,80 M, POTÊNCIA 230 CV INCLUSIVE CAÇAMBA METÁLICA - MANUTENÇÃO. AF_06/2014	Depreciação, Juros, Impostos e Seguros, Manutenção e Materiais na Operação dos Equipamentos		H	1,0000000	51,24	51,24
Insumo	00037758	SINAPI	CAMINHAO TRUCADO, PESO BRUTO TOTAL 23000 KG, CARGA UTIL MAXIMA 15285 KG, DISTANCIA ENTRE EIXOS 4,80 M, POTENCIA 326 CV (INCLUI CABINE E CHASSI, NAO INCLUI CARROCERIA)	Equipamento para Aquisição Permanente		UN	0,0000642	713.097,82	45,78
Insumo	00037734	SINAPI	CACAMBA METALICA BASCULANTE COM CAPACIDADE DE 10 M3 (INCLUI MONTAGEM, NAO INCLUI CAMINHAO)	Equipamento para Aquisição Permanente		UN	0,0000849	64.353,14	5,46
				MO sem LS =>	0,00	LS =>	0,00	MO com LS =>	0,00
				Valor do BDI =>	11,27		Valor com BDI =>		62,51
	Código	Banco	Descrição	Tipo		Und	Quant.	Valor Unit	Total
Composição	91384	SINAPI	CAMINHÃO BASCULANTE 10 M3, TRUCADO CABINE SIMPLES, PESO BRUTO TOTAL 23.000 KG, CARGA ÚTIL MÁXIMA 15.935 KG, DISTÂNCIA ENTRE EIXOS 4,80 M, POTÊNCIA 230 CV INCLUSIVE CAÇAMBA METÁLICA - MATERIAIS NA OPERAÇÃO. AF_06/2014	Depreciação, Juros, Impostos e Seguros, Manutenção e Materiais na Operação dos Equipamentos		H	1,0000000	139,11	139,11
Insumo	00004221	SINAPI	OLEO DIESEL COMBUSTIVEL COMUM METROPOLITANO S-10 OU S-500	Material		L	23,7000000	5,87	139,11
				MO sem LS =>	0,00	LS =>	0,00	MO com LS =>	0,00
				Valor do BDI =>	30,60		Valor com BDI =>		169,71
	Código	Banco	Descrição	Tipo		Und	Quant.	Valor Unit	Total
Composição	5903	SINAPI	CAMINHÃO PIPA 10.000 L TRUCADO, PESO BRUTO TOTAL 23.000 KG, CARGA ÚTIL MÁXIMA 15.935 KG, DISTÂNCIA ENTRE EIXOS 4,8 M, POTÊNCIA 230 CV, INCLUSIVE TANQUE DE AÇO PARA TRANSPORTE DE ÁGUA - CHI DIURNO. AF_06/2014	Custos Horários Produtivo e Improdutivo dos Equipamentos		CHI	1,0000000	70,88	70,88
Composição Auxiliar	91397	SINAPI	CAMINHÃO PIPA 10.000 L TRUCADO, PESO BRUTO TOTAL 23.000 KG, CARGA ÚTIL MÁXIMA 15.935 KG, DISTÂNCIA ENTRE EIXOS 4,8 M, POTÊNCIA 230 CV, INCLUSIVE TANQUE DE AÇO PARA TRANSPORTE DE ÁGUA - JUROS. AF_06/2014	Depreciação, Juros, Impostos e Seguros, Manutenção e Materiais na Operação dos Equipamentos		H	1,0000000	11,28	11,28
Composição Auxiliar	91398	SINAPI	CAMINHÃO PIPA 10.000 L TRUCADO, PESO BRUTO TOTAL 23.000 KG, CARGA ÚTIL MÁXIMA 15.935 KG, DISTÂNCIA ENTRE EIXOS 4,8 M, POTÊNCIA 230 CV, INCLUSIVE TANQUE DE AÇO PARA TRANSPORTE DE ÁGUA - IMPOSTOS E SEGUROS. AF_06/2014	CHOR - CUSTOS HORÁRIOS DE MÁQUINAS E EQUIPAMENTOS		H	1,0000000	4,55	4,55





SECRETARIA DO DESENVOLVIMENTO ECONÔMICO



RECUPERAÇÃO DE DUAS PASSAGENS MOLHADAS NO POVOADO SACO DOS POLIDÓRIOS, MUNICÍPIO DE BRASILEIRA-PI.

ENCARGOS SOCIAIS: ONERADO

B.D.I.: 22,00%

BANCOS: SINAPI - 06/2025 - PIAUÍ | SBC - 08/2025 - PIAUÍ | SICRO3 - 04/2025 - PIAUÍ | ORSE - 05/2025 - SERGIPE | SEINFRA - 028 - CEARÁ

DATA: AGOSTO/2025

Composições Analíticas com Preço Unitário-Onerado

Composições Principais

Composição Auxiliar	88282	SINAPI	MOTORISTA DE CAMINHÃO COM ENCARGOS COMPLEMENTARES	Livro SINAPI: Cálculos e Parâmetros		H	1,0000000	25,87	25,87
Composição Auxiliar	91396	SINAPI	CAMINHÃO PIPA 10.000 L TRUCADO, PESO BRUTO TOTAL 23.000 KG, CARGA ÚTIL MÁXIMA 15.935 KG, DISTÂNCIA ENTRE EIXOS 4,8 M, POTÊNCIA 230 CV, INCLUSIVE TANQUE DE AÇO PARA TRANSPORTE DE ÁGUA - DEPRECIAÇÃO. AF_06/2014	Depreciação, Juros, Impostos e Seguros, Manutenção e Materiais na Operação dos Equipamentos		H	1,0000000	29,18	29,18
				MO sem LS =>	20,43	LS =>	0,00	MO com LS =>	20,43
				Valor do BDI =>	15,59		Valor com BDI =>		86,47
	Código	Banco	Descrição	Tipo		Und	Quant.	Valor Unit	Total
Composição	5901	SINAPI	CAMINHÃO PIPA 10.000 L TRUCADO, PESO BRUTO TOTAL 23.000 KG, CARGA ÚTIL MÁXIMA 15.935 KG, DISTÂNCIA ENTRE EIXOS 4,8 M, POTÊNCIA 230 CV, INCLUSIVE TANQUE DE AÇO PARA TRANSPORTE DE ÁGUA - CHP DIURNO. AF_06/2014	Custos Horários Produtivo e Improdutivo dos Equipamentos		CHP	1,0000000	311,42	311,42
Composição Auxiliar	88282	SINAPI	MOTORISTA DE CAMINHÃO COM ENCARGOS COMPLEMENTARES	Livro SINAPI: Cálculos e Parâmetros		H	1,0000000	25,87	25,87
Composição Auxiliar	53831	SINAPI	CAMINHÃO PIPA 10.000 L TRUCADO, PESO BRUTO TOTAL 23.000 KG, CARGA ÚTIL MÁXIMA 15.935 KG, DISTÂNCIA ENTRE EIXOS 4,8 M, POTÊNCIA 230 CV, INCLUSIVE TANQUE DE AÇO PARA TRANSPORTE DE ÁGUA - MATERIAIS NA OPERAÇÃO. AF_06/2014	Depreciação, Juros, Impostos e Seguros, Manutenção e Materiais na Operação dos Equipamentos		H	1,0000000	188,77	188,77
Composição Auxiliar	5763	SINAPI	CAMINHÃO PIPA 10.000 L TRUCADO, PESO BRUTO TOTAL 23.000 KG, CARGA ÚTIL MÁXIMA 15.935 KG, DISTÂNCIA ENTRE EIXOS 4,8 M, POTÊNCIA 230 CV, INCLUSIVE TANQUE DE AÇO PARA TRANSPORTE DE ÁGUA - MANUTENÇÃO. AF_06/2014	Depreciação, Juros, Impostos e Seguros, Manutenção e Materiais na Operação dos Equipamentos		H	1,0000000	51,77	51,77
Composição Auxiliar	91396	SINAPI	CAMINHÃO PIPA 10.000 L TRUCADO, PESO BRUTO TOTAL 23.000 KG, CARGA ÚTIL MÁXIMA 15.935 KG, DISTÂNCIA ENTRE EIXOS 4,8 M, POTÊNCIA 230 CV, INCLUSIVE TANQUE DE AÇO PARA TRANSPORTE DE ÁGUA - DEPRECIAÇÃO. AF_06/2014	Depreciação, Juros, Impostos e Seguros, Manutenção e Materiais na Operação dos Equipamentos		H	1,0000000	29,18	29,18
Composição Auxiliar	91398	SINAPI	CAMINHÃO PIPA 10.000 L TRUCADO, PESO BRUTO TOTAL 23.000 KG, CARGA ÚTIL MÁXIMA 15.935 KG, DISTÂNCIA ENTRE EIXOS 4,8 M, POTÊNCIA 230 CV, INCLUSIVE TANQUE DE AÇO PARA TRANSPORTE DE ÁGUA - IMPOSTOS E SEGUROS. AF_06/2014	CHOR - CUSTOS HORÁRIOS DE MÁQUINAS E EQUIPAMENTOS		H	1,0000000	4,55	4,55
Composição Auxiliar	91397	SINAPI	CAMINHÃO PIPA 10.000 L TRUCADO, PESO BRUTO TOTAL 23.000 KG, CARGA ÚTIL MÁXIMA 15.935 KG, DISTÂNCIA ENTRE EIXOS 4,8 M, POTÊNCIA 230 CV, INCLUSIVE TANQUE DE AÇO PARA TRANSPORTE DE ÁGUA - JUROS. AF_06/2014	Depreciação, Juros, Impostos e Seguros, Manutenção e Materiais na Operação dos Equipamentos		H	1,0000000	11,28	11,28
				MO sem LS =>	20,43	LS =>	0,00	MO com LS =>	20,43
				Valor do BDI =>	68,51		Valor com BDI =>		379,93
	Código	Banco	Descrição	Tipo		Und	Quant.	Valor Unit	Total



SECRETARIA DO DESENVOLVIMENTO ECONÔMICO



RECUPERAÇÃO DE DUAS PASSAGENS MOLHADAS NO POVOADO SACO DOS POLIDÓRIOS, MUNICÍPIO DE BRASILEIRA-PI.

ENCARGOS SOCIAIS: ONERADO

B.D.I.: 22,00%

BANCOS: SINAPI - 06/2025 - PIAUÍ | SBC - 08/2025 - PIAUÍ | SICRO3 - 04/2025 - PIAUÍ | ORSE - 05/2025 - SERGIPE | SEINFRA - 028 - CEARÁ

DATA: AGOSTO/2025

Composições Analíticas com Preço Unitário-Onerado

Composições Principais

Composição	91396	SINAPI	CAMINHÃO PIPA 10.000 L TRUCADO, PESO BRUTO TOTAL 23.000 KG, CARGA ÚTIL MÁXIMA 15.935 KG, DISTÂNCIA ENTRE EIXOS 4,8 M, POTÊNCIA 230 CV, INCLUSIVE TANQUE DE AÇO PARA TRANSPORTE DE ÁGUA - DEPRECIAÇÃO. AF_06/2014	Depreciação, Juros, Impostos e Seguros, Manutenção e Materiais na Operação dos Equipamentos		H	1,0000000	29,18	29,18
Insumo	00037736	SINAPI	TANQUE DE AÇO CARBONO NAO REVESTIDO, PARA TRANSPORTE DE AGUA COM CAPACIDADE DE 10 M3, COM BOMBA CENTRIFUGA POR TOMADA DE FORÇA, VAZAO MAXIMA *75* M3/H (INCLUI MONTAGEM, NAO INCLUI CAMINHAO)	Material		UN	0,0000551	85.950,00	4,73
Insumo	00037758	SINAPI	CAMINHAO TRUCADO, PESO BRUTO TOTAL 23000 KG, CARGA UTIL MAXIMA 15285 KG, DISTANCIA ENTRE EIXOS 4,80 M, POTENCIA 326 CV (INCLUI CABINE E CHASSI, NAO INCLUI CARROCERIA)	Equipamento para Aquisição Permanente		UN	0,0000343	713.097,82	24,45
				MO sem LS =>	0,00	LS =>	0,00	MO com LS =>	0,00
				Valor do BDI =>	6,41		Valor com BDI =>		35,59
	Código	Banco	Descrição	Tipo		Und	Quant.	Valor Unit	Total
Composição	91398	SINAPI	CAMINHÃO PIPA 10.000 L TRUCADO, PESO BRUTO TOTAL 23.000 KG, CARGA ÚTIL MÁXIMA 15.935 KG, DISTÂNCIA ENTRE EIXOS 4,8 M, POTÊNCIA 230 CV, INCLUSIVE TANQUE DE AÇO PARA TRANSPORTE DE ÁGUA - IMPOSTOS E SEGUROS. AF_06/2014	CHOR - CUSTOS HORÁRIOS DE MÁQUINAS E EQUIPAMENTOS		H	1,0000000	4,55	4,55
Insumo	00037758	SINAPI	CAMINHAO TRUCADO, PESO BRUTO TOTAL 23000 KG, CARGA UTIL MAXIMA 15285 KG, DISTANCIA ENTRE EIXOS 4,80 M, POTENCIA 326 CV (INCLUI CABINE E CHASSI, NAO INCLUI CARROCERIA)	Equipamento para Aquisição Permanente		UN	0,0000057	713.097,82	4,06
Insumo	00037736	SINAPI	TANQUE DE AÇO CARBONO NAO REVESTIDO, PARA TRANSPORTE DE AGUA COM CAPACIDADE DE 10 M3, COM BOMBA CENTRIFUGA POR TOMADA DE FORÇA, VAZAO MAXIMA *75* M3/H (INCLUI MONTAGEM, NAO INCLUI CAMINHAO)	Material		UN	0,0000058	85.950,00	0,49
				MO sem LS =>	0,00	LS =>	0,00	MO com LS =>	0,00
				Valor do BDI =>	1,00		Valor com BDI =>		5,55
	Código	Banco	Descrição	Tipo		Und	Quant.	Valor Unit	Total
Composição	91397	SINAPI	CAMINHÃO PIPA 10.000 L TRUCADO, PESO BRUTO TOTAL 23.000 KG, CARGA ÚTIL MÁXIMA 15.935 KG, DISTÂNCIA ENTRE EIXOS 4,8 M, POTÊNCIA 230 CV, INCLUSIVE TANQUE DE AÇO PARA TRANSPORTE DE ÁGUA - JUROS. AF_06/2014	Depreciação, Juros, Impostos e Seguros, Manutenção e Materiais na Operação dos Equipamentos		H	1,0000000	11,28	11,28
Insumo	00037758	SINAPI	CAMINHAO TRUCADO, PESO BRUTO TOTAL 23000 KG, CARGA UTIL MAXIMA 15285 KG, DISTANCIA ENTRE EIXOS 4,80 M, POTENCIA 326 CV (INCLUI CABINE E CHASSI, NAO INCLUI CARROCERIA)	Equipamento para Aquisição Permanente		UN	0,0000141	713.097,82	10,05



SECRETARIA DO DESENVOLVIMENTO ECONÔMICO



RECUPERAÇÃO DE DUAS PASSAGENS MOLHADAS NO POVOADO SACO DOS POLIDÓRIOS, MUNICÍPIO DE BRASILEIRA-PI.

ENCARGOS SOCIAIS: ONERADO

B.D.I.: 22,00%

BANCOS: SINAPI - 06/2025 - PIAUÍ | SBC - 08/2025 - PIAUÍ | SICRO3 - 04/2025 - PIAUÍ | ORSE - 05/2025 - SERGIPE | SEINFRA - 028 - CEARÁ

DATA: AGOSTO/2025

Composições Analíticas com Preço Unitário-Onerado

Composições Principais

Insumo	00037736	SINAPI	TANQUE DE ACO CARBONO NAO REVESTIDO, PARA TRANSPORTE DE AGUA COM CAPACIDADE DE 10 M3, COM BOMBA CENTRIFUGA POR TOMADA DE FORCA, VAZAO MAXIMA *75* M3/H (INCLUI MONTAGEM, NAO INCLUI CAMINHAO)	Material		UN	0,0000144	85.950,00	1,23
				MO sem LS =>	0,00	LS =>	0,00	MO com LS =>	0,00
				Valor do BDI =>	2,48		Valor com BDI =>		13,76
	Código	Banco	Descrição	Tipo		Und	Quant.	Valor Unit	Total
Composição	5763	SINAPI	CAMINHÃO PIPA 10.000 L TRUCADO, PESO BRUTO TOTAL 23.000 KG, CARGA ÚTIL MÁXIMA 15.935 KG, DISTÂNCIA ENTRE EIXOS 4,8 M, POTÊNCIA 230 CV, INCLUSIVE TANQUE DE AÇO PARA TRANSPORTE DE ÁGUA - MANUTENÇÃO. AF_06/2014	Depreciação, Juros, Impostos e Seguros, Manutenção e Materiais na Operação dos Equipamentos		H	1,00000000	51,77	51,77
Insumo	00037736	SINAPI	TANQUE DE ACO CARBONO NAO REVESTIDO, PARA TRANSPORTE DE AGUA COM CAPACIDADE DE 10 M3, COM BOMBA CENTRIFUGA POR TOMADA DE FORCA, VAZAO MAXIMA *75* M3/H (INCLUI MONTAGEM, NAO INCLUI CAMINHAO)	Material		UN	0,0000689	85.950,00	5,92
Insumo	00037758	SINAPI	CAMINHAO TRUCADO, PESO BRUTO TOTAL 23000 KG, CARGA UTIL MAXIMA 15285 KG, DISTANCIA ENTRE EIXOS 4,80 M, POTENCIA 326 CV (INCLUI CABINE E CHASSI, NAO INCLUI CARROCERIA)	Equipamento para Aquisição Permanente		UN	0,0000643	713.097,82	45,85
				MO sem LS =>	0,00	LS =>	0,00	MO com LS =>	0,00
				Valor do BDI =>	11,38		Valor com BDI =>		63,15
	Código	Banco	Descrição	Tipo		Und	Quant.	Valor Unit	Total
Composição	53831	SINAPI	CAMINHÃO PIPA 10.000 L TRUCADO, PESO BRUTO TOTAL 23.000 KG, CARGA ÚTIL MÁXIMA 15.935 KG, DISTÂNCIA ENTRE EIXOS 4,8 M, POTÊNCIA 230 CV, INCLUSIVE TANQUE DE AÇO PARA TRANSPORTE DE ÁGUA - MATERIAIS NA OPERAÇÃO. AF_06/2014	Depreciação, Juros, Impostos e Seguros, Manutenção e Materiais na Operação dos Equipamentos		H	1,00000000	188,77	188,77
Insumo	00004221	SINAPI	OLEO DIESEL COMBUSTIVEL COMUM METROPOLITANO S-10 OU S-500	Material		L	32,16000000	5,87	188,77
				MO sem LS =>	0,00	LS =>	0,00	MO com LS =>	0,00
				Valor do BDI =>	41,52		Valor com BDI =>		230,29
	Código	Banco	Descrição	Tipo		Und	Quant.	Valor Unit	Total
Composição	88262	SINAPI	CARPINTEIRO DE FORMAS COM ENCARGOS COMPLEMENTARES	Livro SINAPI: Cálculos e Parâmetros		H	1,00000000	26,97	26,97
Composição Auxiliar	95330	SINAPI	CURSO DE CAPACITAÇÃO PARA CARPINTEIRO DE FÔRMAS (ENCARGOS COMPLEMENTARES) - HORISTA	Livro SINAPI: Cálculos e Parâmetros		H	1,00000000	0,23	0,23
Insumo	00037372	SINAPI	EXAMES - HORISTA (COLETADO CAIXA - ENCARGOS COMPLEMENTARES)	Material		H	1,00000000	1,43	1,43





SECRETARIA DO DESENVOLVIMENTO ECONÔMICO



RECUPERAÇÃO DE DUAS PASSAGENS MOLHADAS NO POVOADO SACO DOS POLIDÓRIOS, MUNICÍPIO DE BRASILEIRA-PI.

ENCARGOS SOCIAIS: ONERADO

B.D.I.: 22,00%

BANCOS: SINAPI - 06/2025 - PIAUÍ | SBC - 08/2025 - PIAUÍ | SICRO3 - 04/2025 - PIAUÍ | ORSE - 05/2025 - SERGIPE | SEINFRA - 028 - CEARÁ

DATA: AGOSTO/2025

Composições Analíticas com Preço Unitário-Onerado

Composições Principais

Insumo	00037370	SINAPI	ALIMENTACAO - HORISTA (COLETADO CAIXA - ENCARGOS COMPLEMENTARES)	Material	H	1,0000000	2,46	2,46	
Insumo	00043459	SINAPI	FERRAMENTAS - FAMILIA CARPINTEIRO DE FORMAS - HORISTA (ENCARGOS COMPLEMENTARES - COLETADO CAIXA)	Material	H	1,0000000	0,44	0,44	
Insumo	00037373	SINAPI	SEGURO - HORISTA (COLETADO CAIXA - ENCARGOS COMPLEMENTARES)	Material	H	1,0000000	0,08	0,08	
Insumo	00037371	SINAPI	TRANSPORTE - HORISTA (COLETADO CAIXA - ENCARGOS COMPLEMENTARES)	Material	H	1,0000000	0,57	0,57	
Insumo	00043483	SINAPI	EPI - FAMILIA CARPINTEIRO DE FORMAS - HORISTA (ENCARGOS COMPLEMENTARES - COLETADO CAIXA)	Material	H	1,0000000	1,43	1,43	
Insumo	00001213	SINAPI	CARPINTEIRO DE FORMAS PARA CONCRETO (HORISTA)	Mão de Obra	H	1,0000000	20,33	20,33	
				MO sem LS =>	20,56	LS =>	0,00	MO com LS =>	20,56
				Valor do BDI =>	5,93		Valor com BDI =>		32,90
	Código	Banco	Descrição	Tipo	Und	Quant.	Valor Unit	Total	
Composição	91533	SINAPI	COMPACTADOR DE SOLOS DE PERCUSSÃO (SOQUETE) COM MOTOR A GASOLINA 4 TEMPOS, POTÊNCIA 4 CV - CHP DIURNO. AF_08/2015	CHOR - CUSTOS HORÁRIOS DE MÁQUINAS E EQUIPAMENTOS	CHP	1,0000000	35,20	35,20	
Composição Auxiliar	91529	SINAPI	COMPACTADOR DE SOLOS DE PERCUSSÃO (SOQUETE) COM MOTOR A GASOLINA 4 TEMPOS, POTÊNCIA 4 CV - DEPRECIAÇÃO. AF_08/2015	CHOR - CUSTOS HORÁRIOS DE MÁQUINAS E EQUIPAMENTOS	H	1,0000000	0,79	0,79	
Composição Auxiliar	91530	SINAPI	COMPACTADOR DE SOLOS DE PERCUSSÃO (SOQUETE) COM MOTOR A GASOLINA 4 TEMPOS, POTÊNCIA 4 CV - JUROS. AF_08/2015	CHOR - CUSTOS HORÁRIOS DE MÁQUINAS E EQUIPAMENTOS	H	1,0000000	0,21	0,21	
Composição Auxiliar	91531	SINAPI	COMPACTADOR DE SOLOS DE PERCUSSÃO (SOQUETE) COM MOTOR A GASOLINA 4 TEMPOS, POTÊNCIA 4 CV - MANUTENÇÃO. AF_08/2015	CHOR - CUSTOS HORÁRIOS DE MÁQUINAS E EQUIPAMENTOS	H	1,0000000	0,99	0,99	
Composição Auxiliar	91532	SINAPI	COMPACTADOR DE SOLOS DE PERCUSSÃO (SOQUETE) COM MOTOR A GASOLINA 4 TEMPOS, POTÊNCIA 4 CV - MATERIAIS NA OPERAÇÃO. AF_08/2015	CHOR - CUSTOS HORÁRIOS DE MÁQUINAS E EQUIPAMENTOS	H	1,0000000	6,05	6,05	
Composição Auxiliar	88297	SINAPI	OPERADOR DE MÁQUINAS E EQUIPAMENTOS COM ENCARGOS COMPLEMENTARES	SEDI - SERVIÇOS DIVERSOS	H	1,0000000	27,16	27,16	
				MO sem LS =>	21,72	LS =>	0,00	MO com LS =>	21,72
				Valor do BDI =>	7,74		Valor com BDI =>		42,94
	Código	Banco	Descrição	Tipo	Und	Quant.	Valor Unit	Total	
Composição	91529	SINAPI	COMPACTADOR DE SOLOS DE PERCUSSÃO (SOQUETE) COM MOTOR A GASOLINA 4 TEMPOS, POTÊNCIA 4 CV - DEPRECIAÇÃO. AF_08/2015	CHOR - CUSTOS HORÁRIOS DE MÁQUINAS E EQUIPAMENTOS	H	1,0000000	0,79	0,79	
Insumo	00013458	SINAPI	COMPACTADOR DE SOLOS DE PERCURSAO (SOQUETE) COM MOTOR A GASOLINA 4 TEMPOS DE 4 HP (4 CV)	Equipamento	UN	0,0000533	14.951,22	0,79	





SECRETARIA DO DESENVOLVIMENTO ECONÔMICO



RECUPERAÇÃO DE DUAS PASSAGENS MOLHADAS NO POVOADO SACO DOS POLIDÓRIOS, MUNICÍPIO DE BRASILEIRA-PI.

ENCARGOS SOCIAIS: ONERADO

B.D.I.: 22,00%

BANCOS: SINAPI - 06/2025 - PIAUÍ | SBC - 08/2025 - PIAUÍ | SICRO3 - 04/2025 - PIAUÍ | ORSE - 05/2025 - SERGIPE | SEINFRA - 028 - CEARÁ

DATA: AGOSTO/2025

Composições Analíticas com Preço Unitário-Onerado

Composições Principais

				MO sem LS =>	0,00	LS =>	0,00	MO com LS =>	0,00
				Valor do BDI =>	0,17			Valor com BDI =>	0,96
	Código	Banco	Descrição	Tipo		Und	Quant.	Valor Unit	Total
Composição	91530	SINAPI	COMPACTADOR DE SOLOS DE PERCUSSÃO (SOQUETE) COM MOTOR A GASOLINA 4 TEMPOS, POTÊNCIA 4 CV - JUROS. AF_08/2015	CHOR - CUSTOS HORÁRIOS DE MÁQUINAS E EQUIPAMENTOS		H	1,0000000	0,21	0,21
Insumo	00013458	SINAPI	COMPACTADOR DE SOLOS DE PERCURSAO (SOQUETE) COM MOTOR A GASOLINA 4 TEMPOS DE 4 HP (4 CV)	Equipamento		UN	0,0000143	14.951,22	0,21
				MO sem LS =>	0,00	LS =>	0,00	MO com LS =>	0,00
				Valor do BDI =>	0,04			Valor com BDI =>	0,25
	Código	Banco	Descrição	Tipo		Und	Quant.	Valor Unit	Total
Composição	91531	SINAPI	COMPACTADOR DE SOLOS DE PERCUSSÃO (SOQUETE) COM MOTOR A GASOLINA 4 TEMPOS, POTÊNCIA 4 CV - MANUTENÇÃO. AF_08/2015	CHOR - CUSTOS HORÁRIOS DE MÁQUINAS E EQUIPAMENTOS		H	1,0000000	0,99	0,99
Insumo	00013458	SINAPI	COMPACTADOR DE SOLOS DE PERCURSAO (SOQUETE) COM MOTOR A GASOLINA 4 TEMPOS DE 4 HP (4 CV)	Equipamento		UN	0,0000667	14.951,22	0,99
				MO sem LS =>	0,00	LS =>	0,00	MO com LS =>	0,00
				Valor do BDI =>	0,21			Valor com BDI =>	1,20
	Código	Banco	Descrição	Tipo		Und	Quant.	Valor Unit	Total
Composição	91532	SINAPI	COMPACTADOR DE SOLOS DE PERCUSSÃO (SOQUETE) COM MOTOR A GASOLINA 4 TEMPOS, POTÊNCIA 4 CV - MATERIAIS NA OPERAÇÃO. AF_08/2015	CHOR - CUSTOS HORÁRIOS DE MÁQUINAS E EQUIPAMENTOS		H	1,0000000	6,05	6,05
Insumo	00004222	SINAPI	GASOLINA COMUM	Material		L	1,0300000	5,88	6,05
				MO sem LS =>	0,00	LS =>	0,00	MO com LS =>	0,00
				Valor do BDI =>	1,33			Valor com BDI =>	7,38
	Código	Banco	Descrição	Tipo		Und	Quant.	Valor Unit	Total
Composição	94964	SINAPI	CONCRETO FCK = 20MPA, TRAÇO 1:2,7:3 (EM MASSA SECA DE CIMENTO/ AREIA MÉDIA/ BRITA 1) - PREPARO MECÂNICO COM BETONEIRA 400 L. AF_05/2021	FUES - FUNDAÇÕES E ESTRUTURAS		m³	1,0000000	641,65	641,65
Composição Auxiliar	88831	SINAPI	BETONEIRA CAPACIDADE NOMINAL DE 400 L, CAPACIDADE DE MISTURA 280 L, MOTOR ELÉTRICO TRIFÁSICO POTÊNCIA DE 2 CV, SEM CARREGADOR - CHI DIURNO. AF_05/2023	Custos Horários Produtivo e Improdutivo dos Equipamentos		CHI	0,7787000	0,50	0,38
Composição Auxiliar	88377	SINAPI	OPERADOR DE BETONEIRA ESTACIONÁRIA/MISTURADOR COM ENCARGOS COMPLEMENTARES	Livro SINAPI: Cálculos e Parâmetros		H	1,6046000	27,09	43,46
Composição Auxiliar	88316	SINAPI	SERVENTE COM ENCARGOS COMPLEMENTARES	Livro SINAPI: Cálculos e		H	2,5333000	21,71	54,99



SECRETARIA DO DESENVOLVIMENTO ECONÔMICO



RECUPERAÇÃO DE DUAS PASSAGENS MOLHADAS NO POVOADO SACO DOS POLIDÓRIOS, MUNICÍPIO DE BRASILEIRA-PI.

ENCARGOS SOCIAIS: ONERADO

B.D.I.: 22,00%

BANCOS: SINAPI - 06/2025 - PIAUÍ | SBC - 08/2025 - PIAUÍ | SICRO3 - 04/2025 - PIAUÍ | ORSE - 05/2025 - SERGIPE | SEINFRA - 028 - CEARÁ

DATA: AGOSTO/2025

Composições Analíticas com Preço Unitário-Onerado

Composições Principais

Composição Auxiliar	88830	SINAPI	BETONEIRA CAPACIDADE NOMINAL DE 400 L, CAPACIDADE DE MISTURA 280 L, MOTOR ELÉTRICO TRIFÁSICO POTÊNCIA DE 2 CV, SEM CARREGADOR - CHP DIURNO. AF_05/2023	Custos Horários Produtivo e Improdutivo dos Equipamentos		CHP	0,8259000	2,32	1,91
Insumo	00001379	SINAPI	CIMENTO PORTLAND COMPOSTO CP II-32	Material		KG	322,9777000	1,00	322,97
Insumo	00000370	SINAPI	AREIA MEDIA - POSTO JAZIDA/FORNECEDOR (RETIRADO NA JAZIDA, SEM TRANSPORTE)	Material		m³	0,7558000	95,00	71,80
Insumo	00004721	SINAPI	PEDRA BRITADA N. 1 (9,5 A 19 MM) POSTO PEDREIRA/FORNECEDOR, SEM FRETE	Material		M³	0,5872000	248,89	146,14
				MO sem LS =>	73,16	LS =>	0,00	MO com LS =>	73,16
				Valor do BDI =>	141,16		Valor com BDI =>		782,81
	Código	Banco	Descrição	Tipo		Und	Quant.	Valor Unit	Total
Composição	94974	SINAPI	CONCRETO MAGRO PARA LASTRO, TRAÇO 1:4,5:4,5 (EM MASSA SECA DE CIMENTO/ AREIA MÉDIA/ BRITA 1) - PREPARO MANUAL. AF_05/2021	FUES - FUNDAÇÕES E ESTRUTURAS		m³	1,0000000	585,11	585,11
Composição Auxiliar	88316	SINAPI	SERVENTE COM ENCARGOS COMPLEMENTARES	Livro SINAPI: Cálculos e		H	6,2858000	21,71	136,46
Insumo	00000370	SINAPI	AREIA MEDIA - POSTO JAZIDA/FORNECEDOR (RETIRADO NA JAZIDA, SEM TRANSPORTE)	Material		m³	0,8538000	95,00	81,11
Insumo	00004721	SINAPI	PEDRA BRITADA N. 1 (9,5 A 19 MM) POSTO PEDREIRA/FORNECEDOR, SEM FRETE	Material		M³	0,5971000	248,89	148,61
Insumo	00001379	SINAPI	CIMENTO PORTLAND COMPOSTO CP II-32	Material		KG	218,9300000	1,00	218,93
				MO sem LS =>	95,35	LS =>	0,00	MO com LS =>	95,35
				Valor do BDI =>	128,72		Valor com BDI =>		713,83
	Código	Banco	Descrição	Tipo		Und	Quant.	Valor Unit	Total
Composição	94968	SINAPI	CONCRETO MAGRO PARA LASTRO, TRAÇO 1:4,5:4,5 (EM MASSA SECA DE CIMENTO/ AREIA MÉDIA/ BRITA 1) - PREPARO MECÂNICO COM BETONEIRA 600 L. AF_05/2021	Produção de Concreto		m³	1,0000000	525,04	525,04
Composição Auxiliar	89225	SINAPI	BETONEIRA CAPACIDADE NOMINAL DE 600 L, CAPACIDADE DE MISTURA 360 L, MOTOR ELÉTRICO TRIFÁSICO POTÊNCIA DE 4 CV, SEM CARREGADOR - CHP DIURNO. AF_05/2023	Custos Horários Produtivo e Improdutivo dos Equipamentos		CHP	0,6853000	6,63	4,54
Composição Auxiliar	89226	SINAPI	BETONEIRA CAPACIDADE NOMINAL DE 600 L, CAPACIDADE DE MISTURA 360 L, MOTOR ELÉTRICO TRIFÁSICO POTÊNCIA DE 4 CV, SEM CARREGADOR - CHI DIURNO. AF_05/2023	Custos Horários Produtivo e Improdutivo dos Equipamentos		CHI	0,6462000	2,05	1,32
Composição Auxiliar	88316	SINAPI	SERVENTE COM ENCARGOS COMPLEMENTARES	Livro SINAPI: Cálculos e		H	2,1058000	21,71	45,71
Composição Auxiliar	88377	SINAPI	OPERADOR DE BETONEIRA ESTACIONÁRIA/MISTURADOR COM ENCARGOS COMPLEMENTARES	Livro SINAPI: Cálculos e Parâmetros		H	1,3315000	27,09	36,07
Insumo	00000370	SINAPI	AREIA MEDIA - POSTO JAZIDA/FORNECEDOR (RETIRADO NA JAZIDA, SEM TRANSPORTE)	Material		m³	0,8325000	95,00	79,08
Insumo	00004721	SINAPI	PEDRA BRITADA N. 1 (9,5 A 19 MM) POSTO PEDREIRA/FORNECEDOR, SEM FRETE	Material		M³	0,5821000	248,89	144,87

[illegible]



SECRETARIA DO DESENVOLVIMENTO ECONÔMICO



RECUPERAÇÃO DE DUAS PASSAGENS MOLHADAS NO POVOADO SACO DOS POLIDÓRIOS, MUNICÍPIO DE BRASILEIRA-PI.

ENCARGOS SOCIAIS: ONERADO

B.D.I.: 22,00%

BANCOS: SINAPI - 06/2025 - PIAUÍ | SBC - 08/2025 - PIAUÍ | SICRO3 - 04/2025 - PIAUÍ | ORSE - 05/2025 - SERGIPE | SEINFRA - 028 - CEARÁ

DATA: AGOSTO/2025

Composições Analíticas com Preço Unitário-Onerado

Composições Principais

	Código	Banco	Descrição	Tipo		Und	Quant.	Valor Unit	Total
Composição	95332	SINAPI	CURSO DE CAPACITAÇÃO PARA ELETRICISTA (ENCARGOS COMPLEMENTARES) - HORISTA	SEDI - SERVIÇOS DIVERSOS		H	1,0000000	0,75	0,75
Insumo	00002436	SINAPI	ELETRICISTA (HORISTA)	Mão de Obra		H	0,0373200	20,33	0,75
				MO sem LS =>	0,75	LS =>	0,00	MO com LS =>	0,75
				Valor do BDI =>	0,16			Valor com BDI =>	0,91
	Código	Banco	Descrição	Tipo		Und	Quant.	Valor Unit	Total
Composição	95335	SINAPI	CURSO DE CAPACITAÇÃO PARA ENCANADOR OU BOMBEIRO HIDRÁULICO (ENCARGOS COMPLEMENTARES) - HORISTA	Livro SINAPI: Cálculos e Parâmetros		H	1,0000000	0,36	0,36
Insumo	00002696	SINAPI	ENCANADOR OU BOMBEIRO HIDRAULICO (HORISTA)	Mão de Obra		H	0,0179800	20,33	0,36
				MO sem LS =>	0,36	LS =>	0,00	MO com LS =>	0,36
				Valor do BDI =>	0,07			Valor com BDI =>	0,43
	Código	Banco	Descrição	Tipo		Und	Quant.	Valor Unit	Total
Composição	95401	SINAPI	CURSO DE CAPACITAÇÃO PARA ENCARREGADO GERAL (ENCARGOS COMPLEMENTARES) - HORISTA	Livro SINAPI: Cálculos e Parâmetros		H	1,0000000	0,67	0,67
Insumo	00004083	SINAPI	ENCARREGADO GERAL DE OBRAS (HORISTA)	Mão de Obra		H	0,0212000	31,85	0,67
				MO sem LS =>	0,67	LS =>	0,00	MO com LS =>	0,67
				Valor do BDI =>	0,14			Valor com BDI =>	0,81
	Código	Banco	Descrição	Tipo		Und	Quant.	Valor Unit	Total
Composição	100296	SINAPI	CURSO DE CAPACITAÇÃO PARA ENGENHEIRO CIVIL JUNIOR (ENCARGOS COMPLEMENTARES) - HORISTA	SEDI - SERVIÇOS DIVERSOS		H	1,0000000	1,33	1,33
Insumo	00034779	SINAPI	ENGENHEIRO CIVIL JUNIOR	Mão de Obra		H	0,0121100	110,23	1,33
				MO sem LS =>	1,33	LS =>	0,00	MO com LS =>	1,33
				Valor do BDI =>	0,29			Valor com BDI =>	1,62
	Código	Banco	Descrição	Tipo		Und	Quant.	Valor Unit	Total
Composição	95346	SINAPI	CURSO DE CAPACITAÇÃO PARA MOTORISTA DE BASCULANTE (ENCARGOS COMPLEMENTARES) - HORISTA	Livro SINAPI: Cálculos e Parâmetros		H	1,0000000	0,10	0,10
Insumo	00020020	SINAPI	MOTORISTA DE CAMINHAO-BASCULANTE (HORISTA)	Mão de Obra		H	0,0050900	21,11	0,10
				MO sem LS =>	0,10	LS =>	0,00	MO com LS =>	0,10
				Valor do BDI =>	0,02			Valor com BDI =>	0,12
	Código	Banco	Descrição	Tipo		Und	Quant.	Valor Unit	Total
Composição	95347	SINAPI	CURSO DE CAPACITAÇÃO PARA MOTORISTA DE CAMINHÃO (ENCARGOS COMPLEMENTARES) - HORISTA	Livro SINAPI: Cálculos e Parâmetros		H	1,0000000	0,10	0,10
Insumo	00004093	SINAPI	MOTORISTA DE CAMINHAO (HORISTA)	Mão de Obra		H	0,0050900	20,33	0,10
				MO sem LS =>	0,10	LS =>	0,00	MO com LS =>	0,10
				Valor do BDI =>	0,02			Valor com BDI =>	0,12





SECRETARIA DO DESENVOLVIMENTO ECONÔMICO



RECUPERAÇÃO DE DUAS PASSAGENS MOLHADAS NO POVOADO SACO DOS POLIDÓRIOS, MUNICÍPIO DE BRASILEIRA-PI.

ENCARGOS SOCIAIS: ONERADO

B.D.I.: 22,00%

BANCOS: SINAPI - 06/2025 - PIAUÍ | SBC - 08/2025 - PIAUÍ | SICRO3 - 04/2025 - PIAUÍ | ORSE - 05/2025 - SERGIPE | SEINFRA - 028 - CEARÁ

DATA: AGOSTO/2025

Composições Analíticas com Preço Unitário-Onerado

Composições Principais

	Código	Banco	Descrição	Tipo		Und	Quant.	Valor Unit	Total
Composição	95389	SINAPI	CURSO DE CAPACITAÇÃO PARA OPERADOR DE BETONEIRA ESTACIONÁRIA/MISTURADOR (ENCARGOS COMPLEMENTARES) - HORISTA	Livro SINAPI: Cálculos e Parâmetros		H	1,0000000	0,17	0,17
Insumo	00037666	SINAPI	OPERADOR DE BETONEIRA ESTACIONARIA / MISTURADOR (HORISTA)	Mão de Obra		H	0,0083100	21,48	0,17
				MO sem LS =>	0,17	LS =>	0,00	MO com LS =>	0,17
				Valor do BDI =>	0,03			Valor com BDI =>	0,20
	Código	Banco	Descrição	Tipo		Und	Quant.	Valor Unit	Total
Composição	95357	SINAPI	CURSO DE CAPACITAÇÃO PARA OPERADOR DE ESCAVADEIRA (ENCARGOS COMPLEMENTARES) - HORISTA	Livro SINAPI: Cálculos e Parâmetros		H	1,0000000	0,28	0,28
Insumo	00004234	SINAPI	OPERADOR DE ESCAVADEIRA (HORISTA)	Mão de Obra		H	0,0115400	24,53	0,28
				MO sem LS =>	0,28	LS =>	0,00	MO com LS =>	0,28
				Valor do BDI =>	0,06			Valor com BDI =>	0,34
	Código	Banco	Descrição	Tipo		Und	Quant.	Valor Unit	Total
Composição	95358	SINAPI	CURSO DE CAPACITAÇÃO PARA OPERADOR DE GUINCHO (ENCARGOS COMPLEMENTARES) - HORISTA	SEDI - SERVIÇOS DIVERSOS		H	1,0000000	0,35	0,35
Insumo	00004253	SINAPI	OPERADOR DE GUINCHO OU GUINCHEIRO (HORISTA)	Mão de Obra		H	0,0163700	21,48	0,35
				MO sem LS =>	0,35	LS =>	0,00	MO com LS =>	0,35
				Valor do BDI =>	0,07			Valor com BDI =>	0,42
	Código	Banco	Descrição	Tipo		Und	Quant.	Valor Unit	Total
Composição	95360	SINAPI	CURSO DE CAPACITAÇÃO PARA OPERADOR DE MÁQUINAS E EQUIPAMENTOS (ENCARGOS COMPLEMENTARES) - HORISTA	SEDI - SERVIÇOS DIVERSOS		H	1,0000000	0,24	0,24
Insumo	00004230	SINAPI	OPERADOR DE MAQUINAS E TRATORES DIVERSOS - TERRAPLANAGEM (HORISTA)	Mão de Obra		H	0,0115400	21,48	0,24
				MO sem LS =>	0,24	LS =>	0,00	MO com LS =>	0,24
				Valor do BDI =>	0,05			Valor com BDI =>	0,29
	Código	Banco	Descrição	Tipo		Und	Quant.	Valor Unit	Total
Composição	95371	SINAPI	CURSO DE CAPACITAÇÃO PARA PEDREIRO (ENCARGOS COMPLEMENTARES) - HORISTA	Livro SINAPI: Cálculos e Parâmetros		H	1,0000000	0,43	0,43
Insumo	00004750	SINAPI	PEDREIRO (HORISTA)	Mão de Obra		H	0,0212000	20,33	0,43
				MO sem LS =>	0,43	LS =>	0,00	MO com LS =>	0,43
				Valor do BDI =>	0,09			Valor com BDI =>	0,52
	Código	Banco	Descrição	Tipo		Und	Quant.	Valor Unit	Total



SECRETARIA DO DESENVOLVIMENTO ECONÔMICO



RECUPERAÇÃO DE DUAS PASSAGENS MOLHADAS NO POVOADO SACO DOS POLIDÓRIOS, MUNICÍPIO DE BRASILEIRA-PI.

ENCARGOS SOCIAIS: ONERADO

B.D.I.: 22,00%

BANCOS: SINAPI - 06/2025 - PIAUÍ | SBC - 08/2025 - PIAUÍ | SICRO3 - 04/2025 - PIAUÍ | ORSE - 05/2025 - SERGIPE | SEINFRA - 028 - CEARÁ

DATA: AGOSTO/2025

Composições Analíticas com Preço Unitário-Onerado									
Composições Principais									
Composição	95372	SINAPI	CURSO DE CAPACITAÇÃO PARA PINTOR (ENCARGOS COMPLEMENTARES) - HORISTA	Livro SINAPI: Cálculos e Parâmetros		H	1,0000000	0,30	0,30
Insumo	00004783	SINAPI	PINTOR (HORISTA)	Mão de Obra		H	0,0147600	20,33	0,30
				MO sem LS =>	0,30	LS =>	0,00	MO com LS =>	0,30
				Valor do BDI =>	0,06		Valor com BDI =>		0,36
	Código	Banco	Descrição	Tipo		Und	Quant.	Valor Unit	Total
Composição	95378	SINAPI	CURSO DE CAPACITAÇÃO PARA SERVENTE (ENCARGOS COMPLEMENTARES) - HORISTA	Livro SINAPI: Cálculos e Parâmetros		H	1,0000000	0,31	0,31
Insumo	00006111	SINAPI	SERVENTE DE OBRAS (HORISTA)	Mão de Obra		H	0,0212000	14,86	0,31
				MO sem LS =>	0,31	LS =>	0,00	MO com LS =>	0,31
				Valor do BDI =>	0,06		Valor com BDI =>		0,37
	Código	Banco	Descrição	Tipo		Und	Quant.	Valor Unit	Total
Composição	5914655	SICRO3	Carga, manobra e descarga de materiais diversos em caminhão carroceria de 15 t - carga e descarga manuais			t	1,0000000	32,70	32,70
A	Código	Banco	Equipamentos	Quantidade	Utilização		Custo Horário		Custo Horário Total
					Operativa	Improdutiva	Operativa	Improdutiva	
Insumo	E9592	SICRO3	Caminhão carroceria com capacidade de 15 t - 188 kW	1,0000000	1,00	0,00	271,0905	77,9208	271,0905
				Custo horário total de equipamentos					271,0905
B	Código	Banco	Mão de Obra	Quantidade	Custo Horário				Custo Horário Total
Insumo	P9824	SICRO3	Servente	6,0000000				22,0667	132,4002
				Adicional de Mão de obra (%)					0,0000
				Custo horário total de mão de obra					132,4002
				Custo horário total de execução					403,4907
				Produção de equipe					12,34
				Custo unitário de execução					32,6978
				Custo do FIC					0
				Custo do FIT					0
				MO sem LS =>	0,00	LS =>	10,73	MO com LS =>	10,73
				Valor do BDI =>	7,19		Valor com BDI =>		39,89
	Código	Banco	Descrição	Tipo		Und	Quant.	Valor Unit	Total
Composição	88264	SINAPI	ELETRICISTA COM ENCARGOS COMPLEMENTARES	SEDI - SERVIÇOS DIVERSOS		H	1,0000000	27,74	27,74
Composição Auxiliar	95332	SINAPI	CURSO DE CAPACITAÇÃO PARA ELETRICISTA (ENCARGOS COMPLEMENTARES) - HORISTA	SEDI - SERVIÇOS DIVERSOS		H	1,0000000	0,75	0,75
Insumo	00037372	SINAPI	EXAMES - HORISTA (COLETADO CAIXA - ENCARGOS COMPLEMENTARES)	Material		H	1,0000000	1,43	1,43
Insumo	00043484	SINAPI	EPI - FAMILIA ELETRICISTA - HORISTA (ENCARGOS COMPLEMENTARES - COLETADO CAIXA)	Equipamento		H	1,0000000	1,26	1,26



SECRETARIA DO DESENVOLVIMENTO ECONÔMICO



RECUPERAÇÃO DE DUAS PASSAGENS MOLHADAS NO POVOADO SACO DOS POLIDÓRIOS, MUNICÍPIO DE BRASILEIRA-PI.

ENCARGOS SOCIAIS: ONERADO

B.D.I.: 22,00%

BANCOS: SINAPI - 06/2025 - PIAUÍ | SBC - 08/2025 - PIAUÍ | SICRO3 - 04/2025 - PIAUÍ | ORSE - 05/2025 - SERGIPE | SEINFRA - 028 - CEARÁ

DATA: AGOSTO/2025

Composições Analíticas com Preço Unitário-Onerado

Composições Principais

Insumo	00037371	SINAPI	TRANSPORTE - HORISTA (COLETADO CAIXA - ENCARGOS COMPLEMENTARES)	Material	H	1,0000000	0,57	0,57		
Insumo	00002436	SINAPI	ELETRICISTA (HORISTA)	Mão de Obra	H	1,0000000	20,33	20,33		
Insumo	00037373	SINAPI	SEGURO - HORISTA (COLETADO CAIXA - ENCARGOS COMPLEMENTARES)	Material	H	1,0000000	0,08	0,08		
Insumo	00043460	SINAPI	FERRAMENTAS - FAMILIA ELETRICISTA - HORISTA (ENCARGOS COMPLEMENTARES - COLETADO CAIXA)	Equipamento	H	1,0000000	0,86	0,86		
Insumo	00037370	SINAPI	ALIMENTACAO - HORISTA (COLETADO CAIXA - ENCARGOS COMPLEMENTARES)	Material	H	1,0000000	2,46	2,46		
				MO sem LS =>	21,08	LS =>	0,00	MO com LS =>	21,08	
				Valor do BDI =>	6,10		Valor com BDI =>		33,84	
	Código	Banco	Descrição	Tipo	Und	Quant.	Valor Unit	Total		
Composição	91852	SINAPI	ELETRODUTO FLEXÍVEL CORRUGADO, PVC, DN 20 MM (1/2"), PARA CIRCUITOS TERMINAIS, INSTALADO EM PAREDE - FORNECIMENTO E INSTALAÇÃO. AF_03/2023	Instalações Elétricas - Eletrodutos Embutidos, Cabos, Caixas, Tomadas e Interruptores	M	1,0000000	8,80	8,80		
Composição Auxiliar	88264	SINAPI	ELETRICISTA COM ENCARGOS COMPLEMENTARES	SEDI - SERVIÇOS DIVERSOS	H	0,1240000	27,74	3,43		
Composição Auxiliar	88247	SINAPI	AUXILIAR DE ELETRICISTA COM ENCARGOS COMPLEMENTARES	SEDI - SERVIÇOS DIVERSOS	H	0,1240000	22,81	2,82		
Insumo	00002689	SINAPI	ELETRODUTO PVC FLEXIVEL CORRUGADO, COR AMARELA, DE 20 MM	Material	M	1,0170000	2,51	2,55		
				MO sem LS =>	4,61	LS =>	0,00	MO com LS =>		4,61
				Valor do BDI =>	1,93		Valor com BDI =>		10,73	
	Código	Banco	Descrição	Tipo	Und	Quant.	Valor Unit	Total		
Composição	91862	SINAPI	ELETRODUTO RÍGIDO ROSCÁVEL, PVC, DN 20 MM (1/2"), PARA CIRCUITOS TERMINAIS, INSTALADO EM FORRO - FORNECIMENTO E INSTALAÇÃO. AF_03/2023	Instalações Elétricas - Eletrodutos Embutidos, Cabos, Caixas, Tomadas e Interruptores	M	1,0000000	9,53	9,53		
Composição Auxiliar	88247	SINAPI	AUXILIAR DE ELETRICISTA COM ENCARGOS COMPLEMENTARES	SEDI - SERVIÇOS DIVERSOS	H	0,1050000	22,81	2,39		
Composição Auxiliar	88264	SINAPI	ELETRICISTA COM ENCARGOS COMPLEMENTARES	SEDI - SERVIÇOS DIVERSOS	H	0,1050000	27,74	2,91		
Insumo	00002673	SINAPI	ELETRODUTO DE PVC RIGIDO ROSCAVEL DE 1/2", SEM LUVA	Material	M	1,0170000	4,16	4,23		
				MO sem LS =>	3,90	LS =>	0,00	MO com LS =>		3,90
				Valor do BDI =>	2,09		Valor com BDI =>		11,62	
	Código	Banco	Descrição	Tipo	Und	Quant.	Valor Unit	Total		
Composição	91870	SINAPI	ELETRODUTO RÍGIDO ROSCÁVEL, PVC, DN 20 MM (1/2"), PARA CIRCUITOS TERMINAIS, INSTALADO EM PAREDE - FORNECIMENTO E INSTALAÇÃO. AF_03/2023	Instalações Elétricas - Eletrodutos Embutidos, Cabos, Caixas, Tomadas e Interruptores	M	1,0000000	12,46	12,46		
Composição Auxiliar	88264	SINAPI	ELETRICISTA COM ENCARGOS COMPLEMENTARES	SEDI - SERVIÇOS DIVERSOS	H	0,1630000	27,74	4,52		
Composição Auxiliar	88247	SINAPI	AUXILIAR DE ELETRICISTA COM ENCARGOS COMPLEMENTARES	SEDI - SERVIÇOS DIVERSOS	H	0,1630000	22,81	3,71		
Insumo	00002673	SINAPI	ELETRODUTO DE PVC RIGIDO ROSCAVEL DE 1/2", SEM LUVA	Material	M	1,0170000	4,16	4,23		
				MO sem LS =>	6,06	LS =>	0,00	MO com LS =>		6,06



SECRETARIA DO DESENVOLVIMENTO ECONÔMICO



RECUPERAÇÃO DE DUAS PASSAGENS MOLHADAS NO POVOADO SACO DOS POLIDÓRIOS, MUNICÍPIO DE BRASILEIRA-PI.

ENCARGOS SOCIAIS: ONERADO

B.D.I.: 22,00%

BANCOS: SINAPI - 06/2025 - PIAUÍ | SBC - 08/2025 - PIAUÍ | SICRO3 - 04/2025 - PIAUÍ | ORSE - 05/2025 - SERGIPE | SEINFRA - 028 - CEARÁ

DATA: AGOSTO/2025

Composições Analíticas com Preço Unitário-Onerado

Composições Principais

				Valor do BDI =>	2,74		Valor com BDI =>		15,20
	Código	Banco	Descrição	Tipo		Und	Quant.	Valor Unit	Total
Composição	88267	SINAPI	ENCANADOR OU BOMBEIRO HIDRÁULICO COM ENCARGOS COMPLEMENTARES	Livro SINAPI: Cálculos e Parâmetros		H	1,0000000	26,67	26,67
Composição Auxiliar	95335	SINAPI	CURSO DE CAPACITAÇÃO PARA ENCANADOR OU BOMBEIRO HIDRÁULICO (ENCARGOS COMPLEMENTARES) - HORISTA	Livro SINAPI: Cálculos e Parâmetros		H	1,0000000	0,36	0,36
Insumo	00037370	SINAPI	ALIMENTACAO - HORISTA (COLETADO CAIXA - ENCARGOS COMPLEMENTARES)	Material		H	1,0000000	2,46	2,46
Insumo	00043485	SINAPI	EPI - FAMILIA ENCANADOR - HORISTA (ENCARGOS COMPLEMENTARES - COLETADO CAIXA)	Material		H	1,0000000	1,13	1,13
Insumo	00043461	SINAPI	FERRAMENTAS - FAMILIA ENCANADOR - HORISTA (ENCARGOS COMPLEMENTARES - COLETADO CAIXA)	Material		H	1,0000000	0,31	0,31
Insumo	00037371	SINAPI	TRANSPORTE - HORISTA (COLETADO CAIXA - ENCARGOS COMPLEMENTARES)	Material		H	1,0000000	0,57	0,57
Insumo	00037373	SINAPI	SEGURO - HORISTA (COLETADO CAIXA - ENCARGOS COMPLEMENTARES)	Material		H	1,0000000	0,08	0,08
Insumo	00002696	SINAPI	ENCANADOR OU BOMBEIRO HIDRAULICO (HORISTA)	Mão de Obra		H	1,0000000	20,33	20,33
Insumo	00037372	SINAPI	EXAMES - HORISTA (COLETADO CAIXA - ENCARGOS COMPLEMENTARES)	Material		H	1,0000000	1,43	1,43
				MO sem LS =>	20,69	LS =>	0,00	MO com LS =>	20,69
				Valor do BDI =>	5,86		Valor com BDI =>		32,53
	Código	Banco	Descrição	Tipo		Und	Quant.	Valor Unit	Total
Composição	90776	SINAPI	ENCARREGADO GERAL COM ENCARGOS COMPLEMENTARES	Livro SINAPI: Cálculos e		H	1,0000000	35,39	35,39
Composição Auxiliar	95401	SINAPI	CURSO DE CAPACITAÇÃO PARA ENCARREGADO GERAL (ENCARGOS COMPLEMENTARES) - HORISTA	Livro SINAPI: Cálculos e Parâmetros		H	1,0000000	0,67	0,67
Insumo	00004083	SINAPI	ENCARREGADO GERAL DE OBRAS (HORISTA)	Mão de Obra		H	1,0000000	31,85	31,85
Insumo	00037373	SINAPI	SEGURO - HORISTA (COLETADO CAIXA - ENCARGOS COMPLEMENTARES)	Material		H	1,0000000	0,08	0,08
Insumo	00037372	SINAPI	EXAMES - HORISTA (COLETADO CAIXA - ENCARGOS COMPLEMENTARES)	Material		H	1,0000000	1,43	1,43
Insumo	00043463	SINAPI	FERRAMENTAS - FAMILIA ENCARREGADO GERAL - HORISTA (ENCARGOS COMPLEMENTARES - COLETADO CAIXA)	Material		H	1,0000000	0,08	0,08
Insumo	00043487	SINAPI	EPI - FAMILIA ENCARREGADO GERAL - HORISTA (ENCARGOS COMPLEMENTARES - COLETADO CAIXA)	Material		H	1,0000000	1,28	1,28
				MO sem LS =>	32,52	LS =>	0,00	MO com LS =>	32,52
				Valor do BDI =>	7,78		Valor com BDI =>		43,17
	Código	Banco	Descrição	Tipo		Und	Quant.	Valor Unit	Total





SECRETARIA DO DESENVOLVIMENTO ECONÔMICO



RECUPERAÇÃO DE DUAS PASSAGENS MOLHADAS NO POVOADO SACO DOS POLIDÓRIOS, MUNICÍPIO DE BRASILEIRA-PI.

ENCARGOS SOCIAIS: ONERADO

B.D.I.: 22,00%

BANCOS: SINAPI - 06/2025 - PIAUÍ | SBC - 08/2025 - PIAUÍ | SICRO3 - 04/2025 - PIAUÍ | ORSE - 05/2025 - SERGIPE | SEINFRA - 028 - CEARÁ

DATA: AGOSTO/2025

Composições Analíticas com Preço Unitário-Onerado

Composições Principais

Composição	100305	SINAPI	ENGENHEIRO CIVIL JUNIOR COM ENCARGOS COMPLEMENTARES	SEDI - SERVIÇOS DIVERSOS		H	1,0000000	113,85	113,85
Composição Auxiliar	100296	SINAPI	CURSO DE CAPACITAÇÃO PARA ENGENHEIRO CIVIL JUNIOR (ENCARGOS COMPLEMENTARES) - HORISTA	SEDI - SERVIÇOS DIVERSOS		H	1,0000000	1,33	1,33
Insumo	00034779	SINAPI	ENGENHEIRO CIVIL JUNIOR	Mão de Obra		H	1,0000000	110,23	110,23
Insumo	00037372	SINAPI	EXAMES - HORISTA (COLETADO CAIXA - ENCARGOS COMPLEMENTARES)	Material		H	1,0000000	1,43	1,43
Insumo	00037373	SINAPI	SEGURO - HORISTA (COLETADO CAIXA - ENCARGOS COMPLEMENTARES)	Material		H	1,0000000	0,08	0,08
Insumo	00043486	SINAPI	EPI - FAMILIA ENGENHEIRO CIVIL - HORISTA (ENCARGOS COMPLEMENTARES - COLETADO CAIXA)	Material		H	1,0000000	0,77	0,77
Insumo	00043462	SINAPI	FERRAMENTAS - FAMILIA ENGENHEIRO CIVIL - HORISTA (ENCARGOS COMPLEMENTARES - COLETADO CAIXA)	Material		H	1,0000000	0,01	0,01
				MO sem LS =>	111,56	LS =>	0,00	MO com LS =>	111,56
				Valor do BDI =>	25,04		Valor com BDI =>		138,89
	Código	Banco	Descrição	Tipo		Und	Quant.	Valor Unit	Total
Composição	88908	SINAPI	ESCAVADEIRA HIDRÁULICA SOBRE ESTEIRAS, CAÇAMBA 1,20 M3, PESO OPERACIONAL 21 T, POTÊNCIA BRUTA 155 HP - CHI DIURNO. AF_06/2014	Custos Horários Produtivo e Improdutivo dos Equipamentos		CHI	1,0000000	98,34	98,34
Composição Auxiliar	88902	SINAPI	ESCAVADEIRA HIDRÁULICA SOBRE ESTEIRAS, CAÇAMBA 1,20 M3, PESO OPERACIONAL 21 T, POTÊNCIA BRUTA 155 HP - JUROS. AF_06/2014	Depreciação, Juros, Impostos e Seguros, Manutenção e Materiais na Operação dos Equipamentos		H	1,0000000	14,23	14,23
Composição Auxiliar	88294	SINAPI	OPERADOR DE ESCAVADEIRA COM ENCARGOS COMPLEMENTARES	Livro SINAPI: Cálculos e Parâmetros		H	1,0000000	30,25	30,25
Composição Auxiliar	88900	SINAPI	ESCAVADEIRA HIDRÁULICA SOBRE ESTEIRAS, CAÇAMBA 1,20 M3, PESO OPERACIONAL 21 T, POTÊNCIA BRUTA 155 HP - DEPRECIAÇÃO. AF_06/2014	Depreciação, Juros, Impostos e Seguros, Manutenção e Materiais na Operação dos Equipamentos		H	1,0000000	53,86	53,86
				MO sem LS =>	24,81	LS =>	0,00	MO com LS =>	24,81
				Valor do BDI =>	21,63		Valor com BDI =>		119,97
	Código	Banco	Descrição	Tipo		Und	Quant.	Valor Unit	Total
Composição	88907	SINAPI	ESCAVADEIRA HIDRÁULICA SOBRE ESTEIRAS, CAÇAMBA 1,20 M3, PESO OPERACIONAL 21 T, POTÊNCIA BRUTA 155 HP - CHP DIURNO. AF_06/2014	Custos Horários Produtivo e Improdutivo dos Equipamentos		CHP	1,0000000	253,88	253,88
Composição Auxiliar	88294	SINAPI	OPERADOR DE ESCAVADEIRA COM ENCARGOS COMPLEMENTARES	Livro SINAPI: Cálculos e Parâmetros		H	1,0000000	30,25	30,25
Composição Auxiliar	88900	SINAPI	ESCAVADEIRA HIDRÁULICA SOBRE ESTEIRAS, CAÇAMBA 1,20 M3, PESO OPERACIONAL 21 T, POTÊNCIA BRUTA 155 HP - DEPRECIAÇÃO. AF_06/2014	Depreciação, Juros, Impostos e Seguros, Manutenção e Materiais na Operação dos Equipamentos		H	1,0000000	53,86	53,86



SECRETARIA DO DESENVOLVIMENTO ECONÔMICO



RECUPERAÇÃO DE DUAS PASSAGENS MOLHADAS NO POVOADO SACO DOS POLIDÓRIOS, MUNICÍPIO DE BRASILEIRA-PI.

ENCARGOS SOCIAIS: ONERADO

B.D.I.: 22,00%

BANCOS: SINAPI - 06/2025 - PIAUÍ | SBC - 08/2025 - PIAUÍ | SICRO3 - 04/2025 - PIAUÍ | ORSE - 05/2025 - SERGIPE | SEINFRA - 028 - CEARÁ

DATA: AGOSTO/2025

Composições Analíticas com Preço Unitário-Onerado

Composições Principais

Composição Auxiliar	88904	SINAPI	ESCAVADEIRA HIDRÁULICA SOBRE ESTEIRAS, CAÇAMBA 1,20 M3, PESO OPERACIONAL 21 T, POTÊNCIA BRUTA 155 HP - MATERIAIS NA OPERAÇÃO. AF_06/2014	Depreciação, Juros, Impostos e Seguros, Manutenção e Materiais na Operação dos Equipamentos	H	1,0000000	88,22	88,22	
Composição Auxiliar	88902	SINAPI	ESCAVADEIRA HIDRÁULICA SOBRE ESTEIRAS, CAÇAMBA 1,20 M3, PESO OPERACIONAL 21 T, POTÊNCIA BRUTA 155 HP - JUROS. AF_06/2014	Depreciação, Juros, Impostos e Seguros, Manutenção e Materiais na Operação dos Equipamentos	H	1,0000000	14,23	14,23	
Composição Auxiliar	88903	SINAPI	ESCAVADEIRA HIDRÁULICA SOBRE ESTEIRAS, CAÇAMBA 1,20 M3, PESO OPERACIONAL 21 T, POTÊNCIA BRUTA 155 HP - MANUTENÇÃO. AF_06/2014	Depreciação, Juros, Impostos e Seguros, Manutenção e Materiais na Operação dos Equipamentos	H	1,0000000	67,32	67,32	
				MO sem LS =>	24,81	LS =>	0,00	MO com LS =>	24,81
				Valor do BDI =>	55,85		Valor com BDI =>		309,73
	Código	Banco	Descrição	Tipo		Und	Quant.	Valor Unit	Total
Composição	88900	SINAPI	ESCAVADEIRA HIDRÁULICA SOBRE ESTEIRAS, CAÇAMBA 1,20 M3, PESO OPERACIONAL 21 T, POTÊNCIA BRUTA 155 HP - DEPRECIAÇÃO. AF_06/2014	Depreciação, Juros, Impostos e Seguros, Manutenção e Materiais na Operação dos Equipamentos	H	1,0000000	53,86		53,86
Insumo	00014525	SINAPI	ESCAVADEIRA HIDRAULICA SOBRE ESTEIRAS COM CACAMBA DE 1,20 M3, PESO OPERACIONAL 21 T, POTENCIA BRUTA 155 HP	Equipamento para Aquisição Permanente	UN	0,0000560	961.801,77		53,86
				MO sem LS =>	0,00	LS =>	0,00	MO com LS =>	0,00
				Valor do BDI =>	11,84		Valor com BDI =>		65,70
	Código	Banco	Descrição	Tipo		Und	Quant.	Valor Unit	Total
Composição	88902	SINAPI	ESCAVADEIRA HIDRÁULICA SOBRE ESTEIRAS, CAÇAMBA 1,20 M3, PESO OPERACIONAL 21 T, POTÊNCIA BRUTA 155 HP - JUROS. AF_06/2014	Depreciação, Juros, Impostos e Seguros, Manutenção e Materiais na Operação dos Equipamentos	H	1,0000000	14,23		14,23
Insumo	00014525	SINAPI	ESCAVADEIRA HIDRAULICA SOBRE ESTEIRAS COM CACAMBA DE 1,20 M3, PESO OPERACIONAL 21 T, POTENCIA BRUTA 155 HP	Equipamento para Aquisição Permanente	UN	0,0000148	961.801,77		14,23
				MO sem LS =>	0,00	LS =>	0,00	MO com LS =>	0,00
				Valor do BDI =>	3,13		Valor com BDI =>		17,36
	Código	Banco	Descrição	Tipo		Und	Quant.	Valor Unit	Total
Composição	88903	SINAPI	ESCAVADEIRA HIDRÁULICA SOBRE ESTEIRAS, CAÇAMBA 1,20 M3, PESO OPERACIONAL 21 T, POTÊNCIA BRUTA 155 HP - MANUTENÇÃO. AF_06/2014	Depreciação, Juros, Impostos e Seguros, Manutenção e Materiais na Operação dos Equipamentos	H	1,0000000	67,32		67,32
Insumo	00014525	SINAPI	ESCAVADEIRA HIDRAULICA SOBRE ESTEIRAS COM CACAMBA DE 1,20 M3, PESO OPERACIONAL 21 T, POTENCIA BRUTA 155 HP	Equipamento para Aquisição Permanente	UN	0,0000700	961.801,77		67,32
				MO sem LS =>	0,00	LS =>	0,00	MO com LS =>	0,00
				Valor do BDI =>	14,81		Valor com BDI =>		82,13
	Código	Banco	Descrição	Tipo		Und	Quant.	Valor Unit	Total



SECRETARIA DO DESENVOLVIMENTO ECONÔMICO



RECUPERAÇÃO DE DUAS PASSAGENS MOLHADAS NO POVOADO SACO DOS POLIDÓRIOS, MUNICÍPIO DE BRASILEIRA-PI.

ENCARGOS SOCIAIS: ONERADO

B.D.I.: 22,00%

BANCOS: SINAPI - 06/2025 - PIAUÍ | SBC - 08/2025 - PIAUÍ | SICRO3 - 04/2025 - PIAUÍ | ORSE - 05/2025 - SERGIPE | SEINFRA - 028 - CEARÁ

DATA: AGOSTO/2025

Composições Analíticas com Preço Unitário-Onerado

Composições Principais

Composição	88904	SINAPI	ESCAVADEIRA HIDRÁULICA SOBRE ESTEIRAS, CAÇAMBA 1,20 M3, PESO OPERACIONAL 21 T, POTÊNCIA BRUTA 155 HP - MATERIAIS NA OPERAÇÃO. AF_06/2014	Depreciação, Juros, Impostos e Seguros, Manutenção e Materiais na Operação dos Equipamentos		H	1,0000000	88,22	88,22
Insumo	00004221	SINAPI	OLEO DIESEL COMBUSTIVEL COMUM METROPOLITANO S-10 OU S-500	Material		L	15,0300000	5,87	88,22
				MO sem LS =>	0,00	LS =>	0,00	MO com LS =>	0,00
				Valor do BDI =>	19,40		Valor com BDI =>		107,62
	Código	Banco	Descrição	Tipo		Und	Quant.	Valor Unit	Total
Composição	93358	SINAPI	ESCAVAÇÃO MANUAL DE VALA. AF_09/2024	Escavação de Valas		m³	1,0000000	85,87	85,87
Composição Auxiliar	88316	SINAPI	SERVENTE COM ENCARGOS COMPLEMENTARES	Livro SINAPI: Cálculos e		H	3,9557667	21,71	85,87
				MO sem LS =>	60,00	LS =>	0,00	MO com LS =>	60,00
				Valor do BDI =>	18,89		Valor com BDI =>		104,76
	Código	Banco	Descrição	Tipo		Und	Quant.	Valor Unit	Total
Composição	91170	SINAPI	FIXAÇÃO DE TUBOS HORIZONTAIS DE PVC ÁGUA, PVC ESGOTO, PVC ÁGUA PLUVIAL, CPVC, PPR, COBRE OU AÇO, DIÂMETROS MENORES OU IGUAIS A 40 MM, COM ABRAÇADEIRA METÁLICA RÍGIDA TIPO U PERFIL 1 1/4", FIXADA EM PERFILADO EM LAJE. AF_09/2023_PS	Rasgos e Fixações		M	1,0000000	11,16	11,16
Composição Auxiliar	88248	SINAPI	AUXILIAR DE ENCANADOR OU BOMBEIRO HIDRÁULICO COM ENCARGOS COMPLEMENTARES	Livro SINAPI: Cálculos e Parâmetros		H	0,0480000	21,82	1,04
Composição Auxiliar	88267	SINAPI	ENCANADOR OU BOMBEIRO HIDRÁULICO COM ENCARGOS COMPLEMENTARES	Livro SINAPI: Cálculos e Parâmetros		H	0,2114000	26,67	5,63
Insumo	00000392	SINAPI	ABRACADEIRA EM ACO PARA AMARRACAO DE ELETRODUTOS, TIPO D, COM 1/2" E PARAFUSO DE FIXACAO	Material		UN	1,7857000	2,52	4,49
				MO sem LS =>	5,13	LS =>	0,00	MO com LS =>	5,13
				Valor do BDI =>	2,45		Valor com BDI =>		13,61
	Código	Banco	Descrição	Tipo		Und	Quant.	Valor Unit	Total
Composição	91173	SINAPI	FIXAÇÃO DE TUBOS VERTICAIS DE PVC ÁGUA, PVC ESGOTO, PVC ÁGUA PLUVIAL, CPVC, PPR, COBRE OU AÇO, DIÂMETROS MENORES OU IGUAIS A 40 MM, COM ABRAÇADEIRA METÁLICA RÍGIDA TIPO U PERFIL 1 1/4", FIXADA EM PERFILADO EM PAREDE. AF_09/2023_PS	Rasgos e Fixações		M	1,0000000	4,17	4,17
Composição Auxiliar	88267	SINAPI	ENCANADOR OU BOMBEIRO HIDRÁULICO COM ENCARGOS COMPLEMENTARES	Livro SINAPI: Cálculos e Parâmetros		H	0,0789000	26,67	2,10
Composição Auxiliar	88248	SINAPI	AUXILIAR DE ENCANADOR OU BOMBEIRO HIDRÁULICO COM ENCARGOS COMPLEMENTARES	Livro SINAPI: Cálculos e Parâmetros		H	0,0179000	21,82	0,39
Insumo	00000392	SINAPI	ABRACADEIRA EM ACO PARA AMARRACAO DE ELETRODUTOS, TIPO D, COM 1/2" E PARAFUSO DE FIXACAO	Material		UN	0,6667000	2,52	1,68



SECRETARIA DO DESENVOLVIMENTO ECONÔMICO



RECUPERAÇÃO DE DUAS PASSAGENS MOLHADAS NO POVOADO SACO DOS POLIDÓRIOS, MUNICÍPIO DE BRASILEIRA-PI.

ENCARGOS SOCIAIS: ONERADO

B.D.I.: 22,00%

BANCOS: SINAPI - 06/2025 - PIAUÍ | SBC - 08/2025 - PIAUÍ | SICRO3 - 04/2025 - PIAUÍ | ORSE - 05/2025 - SERGIPE | SEINFRA - 028 - CEARÁ

DATA: AGOSTO/2025

Composições Analíticas com Preço Unitário-Onerado

Composições Principais

				MO sem LS =>	1,91	LS =>	0,00	MO com LS =>	1,91
				Valor do BDI =>	0,91		Valor com BDI =>		5,08
	Código	Banco	Descrição	Tipo		Und	Quant.	Valor Unit	Total
Composição	93282	SINAPI	GUINCHO ELÉTRICO DE COLUNA, CAPACIDADE 400 KG, COM MOTO FREIO, MOTOR TRIFÁSICO DE 1,25 CV - CHI DIURNO. AF_03/2016	CHOR - CUSTOS HORÁRIOS DE MÁQUINAS E EQUIPAMENTOS		CHI	1,0000000	27,73	27,73
Composição Auxiliar	88295	SINAPI	OPERADOR DE GUINCHO COM ENCARGOS COMPLEMENTARES	SEDI - SERVIÇOS DIVERSOS		H	1,0000000	27,27	27,27
Composição Auxiliar	93277	SINAPI	GUINCHO ELÉTRICO DE COLUNA, CAPACIDADE 400 KG, COM MOTO FREIO, MOTOR TRIFÁSICO DE 1,25 CV - DEPRECIAÇÃO. AF_03/2016	CHOR - CUSTOS HORÁRIOS DE MÁQUINAS E EQUIPAMENTOS		H	1,0000000	0,38	0,38
Composição Auxiliar	93278	SINAPI	GUINCHO ELÉTRICO DE COLUNA, CAPACIDADE 400 KG, COM MOTO FREIO, MOTOR TRIFÁSICO DE 1,25 CV - JUROS. AF_03/2016	CHOR - CUSTOS HORÁRIOS DE MÁQUINAS E EQUIPAMENTOS		H	1,0000000	0,08	0,08
				MO sem LS =>	21,83	LS =>	0,00	MO com LS =>	21,83
				Valor do BDI =>	6,10		Valor com BDI =>		33,83
	Código	Banco	Descrição	Tipo		Und	Quant.	Valor Unit	Total
Composição	93281	SINAPI	GUINCHO ELÉTRICO DE COLUNA, CAPACIDADE 400 KG, COM MOTO FREIO, MOTOR TRIFÁSICO DE 1,25 CV - CHP DIURNO. AF_03/2016	CHOR - CUSTOS HORÁRIOS DE MÁQUINAS E EQUIPAMENTOS		CHP	1,0000000	28,94	28,94
Composição Auxiliar	93280	SINAPI	GUINCHO ELÉTRICO DE COLUNA, CAPACIDADE 400 KG, COM MOTO FREIO, MOTOR TRIFÁSICO DE 1,25 CV - MATERIAIS NA OPERAÇÃO. AF_03/2016	CHOR - CUSTOS HORÁRIOS DE MÁQUINAS E EQUIPAMENTOS		H	1,0000000	0,85	0,85
Composição Auxiliar	93279	SINAPI	GUINCHO ELÉTRICO DE COLUNA, CAPACIDADE 400 KG, COM MOTO FREIO, MOTOR TRIFÁSICO DE 1,25 CV - MANUTENÇÃO. AF_03/2016	CHOR - CUSTOS HORÁRIOS DE MÁQUINAS E EQUIPAMENTOS		H	1,0000000	0,36	0,36
Composição Auxiliar	88295	SINAPI	OPERADOR DE GUINCHO COM ENCARGOS COMPLEMENTARES	SEDI - SERVIÇOS DIVERSOS		H	1,0000000	27,27	27,27
Composição Auxiliar	93277	SINAPI	GUINCHO ELÉTRICO DE COLUNA, CAPACIDADE 400 KG, COM MOTO FREIO, MOTOR TRIFÁSICO DE 1,25 CV - DEPRECIAÇÃO. AF_03/2016	CHOR - CUSTOS HORÁRIOS DE MÁQUINAS E EQUIPAMENTOS		H	1,0000000	0,38	0,38
Composição Auxiliar	93278	SINAPI	GUINCHO ELÉTRICO DE COLUNA, CAPACIDADE 400 KG, COM MOTO FREIO, MOTOR TRIFÁSICO DE 1,25 CV - JUROS. AF_03/2016	CHOR - CUSTOS HORÁRIOS DE MÁQUINAS E EQUIPAMENTOS		H	1,0000000	0,08	0,08
				MO sem LS =>	21,83	LS =>	0,00	MO com LS =>	21,83
				Valor do BDI =>	6,36		Valor com BDI =>		35,30
	Código	Banco	Descrição	Tipo		Und	Quant.	Valor Unit	Total
Composição	93277	SINAPI	GUINCHO ELÉTRICO DE COLUNA, CAPACIDADE 400 KG, COM MOTO FREIO, MOTOR TRIFÁSICO DE 1,25 CV - DEPRECIAÇÃO. AF_03/2016	CHOR - CUSTOS HORÁRIOS DE MÁQUINAS E EQUIPAMENTOS		H	1,0000000	0,38	0,38





SECRETARIA DO DESENVOLVIMENTO ECONÔMICO



RECUPERAÇÃO DE DUAS PASSAGENS MOLHADAS NO POVOADO SACO DOS POLIDÓRIOS, MUNICÍPIO DE BRASILEIRA-PI.

ENCARGOS SOCIAIS: ONERADO

B.D.I.: 22,00%

BANCOS: SINAPI - 06/2025 - PIAUÍ | SBC - 08/2025 - PIAUÍ | SICRO3 - 04/2025 - PIAUÍ | ORSE - 05/2025 - SERGIPE | SEINFRA - 028 - CEARÁ

DATA: AGOSTO/2025

Composições Analíticas com Preço Unitário-Onerado

Composições Principais

Insumo	00036487	SINAPI	GUINCHO ELETRICO DE COLUNA, CAPACIDADE 400 KG, COM MOTO FREIO, MOTOR TRIFASICO DE 1,25 CV	Equipamento		UN	0,0000640	6.029,38	0,38
				MO sem LS =>	0,00	LS =>	0,00	MO com LS =>	0,00
				Valor do BDI =>	0,08		Valor com BDI =>		0,46
	Código	Banco	Descrição	Tipo		Und	Quant.	Valor Unit	Total
Composição	93278	SINAPI	GUINCHO ELÉTRICO DE COLUNA, CAPACIDADE 400 KG, COM MOTO FREIO, MOTOR TRIFÁSICO DE 1,25 CV - JUROS. AF_03/2016	CHOR - CUSTOS HORÁRIOS DE MÁQUINAS E EQUIPAMENTOS		H	1,0000000	0,08	0,08
Insumo	00036487	SINAPI	GUINCHO ELETRICO DE COLUNA, CAPACIDADE 400 KG, COM MOTO FREIO, MOTOR TRIFASICO DE 1,25 CV	Equipamento		UN	0,0000148	6.029,38	0,08
				MO sem LS =>	0,00	LS =>	0,00	MO com LS =>	0,00
				Valor do BDI =>	0,01		Valor com BDI =>		0,09
	Código	Banco	Descrição	Tipo		Und	Quant.	Valor Unit	Total
Composição	93279	SINAPI	GUINCHO ELÉTRICO DE COLUNA, CAPACIDADE 400 KG, COM MOTO FREIO, MOTOR TRIFÁSICO DE 1,25 CV - MANUTENÇÃO. AF_03/2016	CHOR - CUSTOS HORÁRIOS DE MÁQUINAS E EQUIPAMENTOS		H	1,0000000	0,36	0,36
Insumo	00036487	SINAPI	GUINCHO ELETRICO DE COLUNA, CAPACIDADE 400 KG, COM MOTO FREIO, MOTOR TRIFASICO DE 1,25 CV	Equipamento		UN	0,0000600	6.029,38	0,36
				MO sem LS =>	0,00	LS =>	0,00	MO com LS =>	0,00
				Valor do BDI =>	0,07		Valor com BDI =>		0,43
	Código	Banco	Descrição	Tipo		Und	Quant.	Valor Unit	Total
Composição	93280	SINAPI	GUINCHO ELÉTRICO DE COLUNA, CAPACIDADE 400 KG, COM MOTO FREIO, MOTOR TRIFÁSICO DE 1,25 CV - MATERIAIS NA OPERAÇÃO. AF_03/2016	CHOR - CUSTOS HORÁRIOS DE MÁQUINAS E EQUIPAMENTOS		H	1,0000000	0,85	0,85
Insumo	00002705	SINAPI	ENERGIA ELETRICA ATE 2000 KWH INDUSTRIAL, SEM DEMANDA	Material		KW/H	0,7800000	1,10	0,85
				MO sem LS =>	0,00	LS =>	0,00	MO com LS =>	0,00
				Valor do BDI =>	0,18		Valor com BDI =>		1,03
	Código	Banco	Descrição	Tipo		Und	Quant.	Valor Unit	Total
Composição	94559	SINAPI	JANELA DE AÇO TIPO BASCULANTE, PARA VIDROS (VIDROS NÃO INCLUSOS), BATENTE/ REQUADRO INCLUSO (6,5 A 14 CM), DIMENSÕES 60X60 CM, COM COM PINTURA ANTICORROSIVA, SEM ACABAMENTO, COM FERRAGENS, FIXAÇÃO COM ARGAMASSA, EXCLUSIVE CONTRAMARCO - FORNECIMENTO E INSTALAÇÃO. AF_11/2024	Esquadrias - Janelas		m²	1,0000000	724,20	724,20
Composição Auxiliar	88629	SINAPI	ARGAMASSA TRAÇO 1:3 (EM VOLUME DE CIMENTO E AREIA MÉDIA ÚMIDA), PREPARO MANUAL. AF_08/2019	Argamassas		m³	0,0210000	770,66	16,18
Composição Auxiliar	88316	SINAPI	SERVENTE COM ENCARGOS COMPLEMENTARES	Livro SINAPI: Cálculos e		H	2,5489320	21,71	55,33



SECRETARIA DO DESENVOLVIMENTO ECONÔMICO



RECUPERAÇÃO DE DUAS PASSAGENS MOLHADAS NO POVOADO SACO DOS POLIDÓRIOS, MUNICÍPIO DE BRASILEIRA-PI.

ENCARGOS SOCIAIS: ONERADO

B.D.I.: 22,00%

BANCOS: SINAPI - 06/2025 - PIAUÍ | SBC - 08/2025 - PIAUÍ | SICRO3 - 04/2025 - PIAUÍ | ORSE - 05/2025 - SERGIPE | SEINFRA - 028 - CEARÁ

DATA: AGOSTO/2025

Composições Analíticas com Preço Unitário-Onerado

Composições Principais

Composição Auxiliar	88309	SINAPI	PEDREIRO COM ENCARGOS COMPLEMENTARES	Livro SINAPI: Cálculos e		H	5,0978640	27,39	139,63
Insumo	00011190	SINAPI	JANELA BASCULANTE, ACO, COM BATENTE/REQUADRO, 60 X 60 CM (SEM VIDROS)	Material		UN	2,7780000	184,69	513,06
				MO sem LS =>	147,22	LS =>	0,00	MO com LS =>	147,22
				Valor do BDI =>	159,32		Valor com BDI =>		883,52
	Código	Banco	Descrição	Tipo		Und	Quant.	Valor Unit	Total
Composição	95240	SINAPI	LASTRO DE CONCRETO MAGRO, APLICADO EM PISOS, LAJES SOBRE SOLO OU RADIER, ESPESSURA DE 3 CM. AF_01/2024	Lastro		m²	1,0000000	23,21	23,21
Composição Auxiliar	88309	SINAPI	PEDREIRO COM ENCARGOS COMPLEMENTARES	Livro SINAPI: Cálculos e		H	0,1631000	27,39	4,46
Composição Auxiliar	94968	SINAPI	CONCRETO MAGRO PARA LASTRO, TRAÇO 1:4,5:4,5 (EM MASSA SECA DE CIMENTO/ AREIA MÉDIA/ BRITA 1) - PREPARO MECÂNICO COM BETONEIRA 600 L. AF_05/2021	Produção de Concreto		m³	0,0339000	525,04	17,79
Composição Auxiliar	88316	SINAPI	SERVENTE COM ENCARGOS COMPLEMENTARES	Livro SINAPI: Cálculos e		H	0,0444000	21,71	0,96
				MO sem LS =>	6,10	LS =>	0,00	MO com LS =>	6,10
				Valor do BDI =>	5,10		Valor com BDI =>		28,31
	Código	Banco	Descrição	Tipo		Und	Quant.	Valor Unit	Total
Composição	97586	SINAPI	LUMINÁRIA TIPO CALHA, DE SOBREPOR, COM 2 LÂMPADAS TUBULARES FLUORESCENTES DE 36 W, COM REATOR DE PARTIDA RÁPIDA - FORNECIMENTO E INSTALAÇÃO. AF_02/2020	INEL - INSTALAÇÃO ELÉTRICA/ELETRIFICAÇÃO E ILUMINAÇÃO EXTERNA		UN	1,0000000	142,23	142,23
Insumo	00003799	SINAPI	LUMINARIA DE SOBREPOR EM CHAPA DE ACO PARA 2 LAMPADAS FLUORESCENTES DE *36* W, ALETADA, COMPLETA (LAMPADAS E REATOR INCLUSOS)	Material		UN	1,0000000	142,23	142,23
				MO sem LS =>	0,00	LS =>	0,00	MO com LS =>	0,00
				Valor do BDI =>	31,29		Valor com BDI =>		173,52
	Código	Banco	Descrição	Tipo		Und	Quant.	Valor Unit	Total
Composição	88281	SINAPI	MOTORISTA DE BASCULANTE COM ENCARGOS COMPLEMENTARES	Livro SINAPI: Cálculos e Parâmetros		H	1,0000000	26,65	26,65
Composição Auxiliar	95346	SINAPI	CURSO DE CAPACITAÇÃO PARA MOTORISTA DE BASCULANTE (ENCARGOS COMPLEMENTARES) - HORISTA	Livro SINAPI: Cálculos e Parâmetros		H	1,0000000	0,10	0,10
Insumo	00043464	SINAPI	FERRAMENTAS - FAMÍLIA OPERADOR ESCAVADEIRA - HORISTA (ENCARGOS COMPLEMENTARES - COLETADO CAIXA)	Material		H	1,0000000	0,01	0,01
Insumo	00037370	SINAPI	ALIMENTACAO - HORISTA (COLETADO CAIXA - ENCARGOS COMPLEMENTARES)	Material		H	1,0000000	2,46	2,46
Insumo	00037372	SINAPI	EXAMES - HORISTA (COLETADO CAIXA - ENCARGOS COMPLEMENTARES)	Material		H	1,0000000	1,43	1,43
Insumo	00037371	SINAPI	TRANSPORTE - HORISTA (COLETADO CAIXA - ENCARGOS COMPLEMENTARES)	Material		H	1,0000000	0,57	0,57
Insumo	00020020	SINAPI	MOTORISTA DE CAMINHAO-BASCULANTE (HORISTA)	Mão de Obra		H	1,0000000	21,11	21,11



SECRETARIA DO DESENVOLVIMENTO ECONÔMICO



RECUPERAÇÃO DE DUAS PASSAGENS MOLHADAS NO POVOADO SACO DOS POLIDÓRIOS, MUNICÍPIO DE BRASILEIRA-PI.

ENCARGOS SOCIAIS: ONERADO

B.D.I.: 22,00%

BANCOS: SINAPI - 06/2025 - PIAUÍ | SBC - 08/2025 - PIAUÍ | SICRO3 - 04/2025 - PIAUÍ | ORSE - 05/2025 - SERGIPE | SEINFRA - 028 - CEARÁ

DATA: AGOSTO/2025

Composições Analíticas com Preço Unitário-Onerado

Composições Principais

Insumo	00037373	SINAPI	SEGURO - HORISTA (COLETADO CAIXA - ENCARGOS COMPLEMENTARES)	Material		H	1,0000000	0,08	0,08
Insumo	00043488	SINAPI	EPI - FAMILIA OPERADOR ESCAVADEIRA - HORISTA (ENCARGOS COMPLEMENTARES - COLETADO CAIXA)	Material		H	1,0000000	0,89	0,89
				MO sem LS =>	21,21	LS =>	0,00	MO com LS =>	21,21
				Valor do BDI =>	5,86		Valor com BDI =>		32,51
	Código	Banco	Descrição	Tipo		Und	Quant.	Valor Unit	Total
Composição	88282	SINAPI	MOTORISTA DE CAMINHÃO COM ENCARGOS COMPLEMENTARES	Livro SINAPI: Cálculos e Parâmetros		H	1,0000000	25,87	25,87
Composição Auxiliar	95347	SINAPI	CURSO DE CAPACITAÇÃO PARA MOTORISTA DE CAMINHÃO (ENCARGOS COMPLEMENTARES) - HORISTA	Livro SINAPI: Cálculos e Parâmetros		H	1,0000000	0,10	0,10
Insumo	00043464	SINAPI	FERRAMENTAS - FAMILIA OPERADOR ESCAVADEIRA - HORISTA (ENCARGOS COMPLEMENTARES - COLETADO CAIXA)	Material		H	1,0000000	0,01	0,01
Insumo	00037373	SINAPI	SEGURO - HORISTA (COLETADO CAIXA - ENCARGOS COMPLEMENTARES)	Material		H	1,0000000	0,08	0,08
Insumo	00043488	SINAPI	EPI - FAMILIA OPERADOR ESCAVADEIRA - HORISTA (ENCARGOS COMPLEMENTARES - COLETADO CAIXA)	Material		H	1,0000000	0,89	0,89
Insumo	00037371	SINAPI	TRANSPORTE - HORISTA (COLETADO CAIXA - ENCARGOS COMPLEMENTARES)	Material		H	1,0000000	0,57	0,57
Insumo	00037372	SINAPI	EXAMES - HORISTA (COLETADO CAIXA - ENCARGOS COMPLEMENTARES)	Material		H	1,0000000	1,43	1,43
Insumo	00037370	SINAPI	ALIMENTACAO - HORISTA (COLETADO CAIXA - ENCARGOS COMPLEMENTARES)	Material		H	1,0000000	2,46	2,46
Insumo	00004093	SINAPI	MOTORISTA DE CAMINHAAO (HORISTA)	Mão de Obra		H	1,0000000	20,33	20,33
				MO sem LS =>	20,43	LS =>	0,00	MO com LS =>	20,43
				Valor do BDI =>	5,69		Valor com BDI =>		31,56
	Código	Banco	Descrição	Tipo		Und	Quant.	Valor Unit	Total
Composição	88377	SINAPI	OPERADOR DE BETONEIRA ESTACIONÁRIA/MISTURADOR COM ENCARGOS COMPLEMENTARES	Livro SINAPI: Cálculos e Parâmetros		H	1,0000000	27,09	27,09
Composição Auxiliar	95389	SINAPI	CURSO DE CAPACITAÇÃO PARA OPERADOR DE BETONEIRA ESTACIONÁRIA/MISTURADOR (ENCARGOS COMPLEMENTARES) - HORISTA	Livro SINAPI: Cálculos e Parâmetros		H	1,0000000	0,17	0,17
Insumo	00037666	SINAPI	OPERADOR DE BETONEIRA ESTACIONARIA / MISTURADOR (HORISTA)	Mão de Obra		H	1,0000000	21,48	21,48
Insumo	00037373	SINAPI	SEGURO - HORISTA (COLETADO CAIXA - ENCARGOS COMPLEMENTARES)	Material		H	1,0000000	0,08	0,08
Insumo	00037370	SINAPI	ALIMENTACAO - HORISTA (COLETADO CAIXA - ENCARGOS COMPLEMENTARES)	Material		H	1,0000000	2,46	2,46



SECRETARIA DO DESENVOLVIMENTO ECONÔMICO



RECUPERAÇÃO DE DUAS PASSAGENS MOLHADAS NO POVOADO SACO DOS POLIDÓRIOS, MUNICÍPIO DE BRASILEIRA-PI.

ENCARGOS SOCIAIS: ONERADO

B.D.I.: 22,00%

BANCOS: SINAPI - 06/2025 - PIAUÍ | SBC - 08/2025 - PIAUÍ | SICRO3 - 04/2025 - PIAUÍ | ORSE - 05/2025 - SERGIPE | SEINFRA - 028 - CEARÁ

DATA: AGOSTO/2025

Composições Analíticas com Preço Unitário-Onerado

Composições Principais

Insumo	00043488	SINAPI	EPI - FAMILIA OPERADOR ESCAVADEIRA - HORISTA (ENCARGOS COMPLEMENTARES - COLETADO CAIXA)	Material	H	1,0000000	0,89	0,89	
Insumo	00043464	SINAPI	FERRAMENTAS - FAMILIA OPERADOR ESCAVADEIRA - HORISTA (ENCARGOS COMPLEMENTARES - COLETADO CAIXA)	Material	H	1,0000000	0,01	0,01	
Insumo	00037372	SINAPI	EXAMES - HORISTA (COLETADO CAIXA - ENCARGOS COMPLEMENTARES)	Material	H	1,0000000	1,43	1,43	
Insumo	00037371	SINAPI	TRANSPORTE - HORISTA (COLETADO CAIXA - ENCARGOS COMPLEMENTARES)	Material	H	1,0000000	0,57	0,57	
				MO sem LS =>	21,65	LS =>	0,00	MO com LS =>	21,65
				Valor do BDI =>	5,95		Valor com BDI =>		33,04
	Código	Banco	Descrição	Tipo		Und	Quant.	Valor Unit	Total
Composição	88294	SINAPI	OPERADOR DE ESCAVADEIRA COM ENCARGOS COMPLEMENTARES	Livro SINAPI: Cálculos e Parâmetros		H	1,0000000	30,25	30,25
Composição Auxiliar	95357	SINAPI	CURSO DE CAPACITAÇÃO PARA OPERADOR DE ESCAVADEIRA (ENCARGOS COMPLEMENTARES) - HORISTA	Livro SINAPI: Cálculos e Parâmetros		H	1,0000000	0,28	0,28
Insumo	00037371	SINAPI	TRANSPORTE - HORISTA (COLETADO CAIXA - ENCARGOS COMPLEMENTARES)	Material	H	1,0000000	0,57	0,57	0,57
Insumo	00043488	SINAPI	EPI - FAMILIA OPERADOR ESCAVADEIRA - HORISTA (ENCARGOS COMPLEMENTARES - COLETADO CAIXA)	Material	H	1,0000000	0,89	0,89	0,89
Insumo	00004234	SINAPI	OPERADOR DE ESCAVADEIRA (HORISTA)	Mão de Obra	H	1,0000000	24,53	24,53	24,53
Insumo	00037370	SINAPI	ALIMENTACAO - HORISTA (COLETADO CAIXA - ENCARGOS COMPLEMENTARES)	Material	H	1,0000000	2,46	2,46	2,46
Insumo	00043464	SINAPI	FERRAMENTAS - FAMILIA OPERADOR ESCAVADEIRA - HORISTA (ENCARGOS COMPLEMENTARES - COLETADO CAIXA)	Material	H	1,0000000	0,01	0,01	0,01
Insumo	00037372	SINAPI	EXAMES - HORISTA (COLETADO CAIXA - ENCARGOS COMPLEMENTARES)	Material	H	1,0000000	1,43	1,43	1,43
Insumo	00037373	SINAPI	SEGURO - HORISTA (COLETADO CAIXA - ENCARGOS COMPLEMENTARES)	Material	H	1,0000000	0,08	0,08	0,08
				MO sem LS =>	24,81	LS =>	0,00	MO com LS =>	24,81
				Valor do BDI =>	6,65		Valor com BDI =>		36,90
	Código	Banco	Descrição	Tipo		Und	Quant.	Valor Unit	Total
Composição	88295	SINAPI	OPERADOR DE GUINCHO COM ENCARGOS COMPLEMENTARES	SEDI - SERVIÇOS DIVERSOS		H	1,0000000	27,27	27,27
Composição Auxiliar	95358	SINAPI	CURSO DE CAPACITAÇÃO PARA OPERADOR DE GUINCHO (ENCARGOS COMPLEMENTARES) - HORISTA	SEDI - SERVIÇOS DIVERSOS		H	1,0000000	0,35	0,35
Insumo	00043464	SINAPI	FERRAMENTAS - FAMILIA OPERADOR ESCAVADEIRA - HORISTA (ENCARGOS COMPLEMENTARES - COLETADO CAIXA)	Material	H	1,0000000	0,01	0,01	0,01
Insumo	00037370	SINAPI	ALIMENTACAO - HORISTA (COLETADO CAIXA - ENCARGOS COMPLEMENTARES)	Material	H	1,0000000	2,46	2,46	2,46
Insumo	00004253	SINAPI	OPERADOR DE GUINCHO OU GUINCHEIRO (HORISTA)	Mão de Obra	H	1,0000000	21,48	21,48	21,48





SECRETARIA DO DESENVOLVIMENTO ECONÔMICO



RECUPERAÇÃO DE DUAS PASSAGENS MOLHADAS NO POVOADO SACO DOS POLIDÓRIOS, MUNICÍPIO DE BRASILEIRA-PI.

ENCARGOS SOCIAIS: ONERADO

B.D.I.: 22,00%

BANCOS: SINAPI - 06/2025 - PIAUÍ | SBC - 08/2025 - PIAUÍ | SICRO3 - 04/2025 - PIAUÍ | ORSE - 05/2025 - SERGIPE | SEINFRA - 028 - CEARÁ

DATA: AGOSTO/2025

Composições Analíticas com Preço Unitário-Onerado

Composições Principais

Insumo	00037372	SINAPI	EXAMES - HORISTA (COLETADO CAIXA - ENCARGOS COMPLEMENTARES)	Material		H	1,0000000	1,43	1,43
Insumo	00037371	SINAPI	TRANSPORTE - HORISTA (COLETADO CAIXA - ENCARGOS COMPLEMENTARES)	Material		H	1,0000000	0,57	0,57
Insumo	00037373	SINAPI	SEGURO - HORISTA (COLETADO CAIXA - ENCARGOS COMPLEMENTARES)	Material		H	1,0000000	0,08	0,08
Insumo	00043488	SINAPI	EPI - FAMILIA OPERADOR ESCAVADEIRA - HORISTA (ENCARGOS COMPLEMENTARES - COLETADO CAIXA)	Material		H	1,0000000	0,89	0,89
				MO sem LS =>	21,83	LS =>	0,00	MO com LS =>	21,83
				Valor do BDI =>	5,99		Valor com BDI =>		33,26
	Código	Banco	Descrição	Tipo		Und	Quant.	Valor Unit	Total
Composição	88297	SINAPI	OPERADOR DE MÁQUINAS E EQUIPAMENTOS COM ENCARGOS COMPLEMENTARES	SEDI - SERVIÇOS DIVERSOS		H	1,0000000	27,16	27,16
Composição Auxiliar	95360	SINAPI	CURSO DE CAPACITAÇÃO PARA OPERADOR DE MÁQUINAS E EQUIPAMENTOS (ENCARGOS COMPLEMENTARES) - HORISTA	SEDI - SERVIÇOS DIVERSOS		H	1,0000000	0,24	0,24
Insumo	00037371	SINAPI	TRANSPORTE - HORISTA (COLETADO CAIXA - ENCARGOS COMPLEMENTARES)	Material		H	1,0000000	0,57	0,57
Insumo	00037370	SINAPI	ALIMENTACAO - HORISTA (COLETADO CAIXA - ENCARGOS COMPLEMENTARES)	Material		H	1,0000000	2,46	2,46
Insumo	00037373	SINAPI	SEGURO - HORISTA (COLETADO CAIXA - ENCARGOS COMPLEMENTARES)	Material		H	1,0000000	0,08	0,08
Insumo	00004230	SINAPI	OPERADOR DE MAQUINAS E TRATORES DIVERSOS - TERRAPLANAGEM (HORISTA)	Mão de Obra		H	1,0000000	21,48	21,48
Insumo	00043488	SINAPI	EPI - FAMILIA OPERADOR ESCAVADEIRA - HORISTA (ENCARGOS COMPLEMENTARES - COLETADO CAIXA)	Material		H	1,0000000	0,89	0,89
Insumo	00043464	SINAPI	FERRAMENTAS - FAMILIA OPERADOR ESCAVADEIRA - HORISTA (ENCARGOS COMPLEMENTARES - COLETADO CAIXA)	Material		H	1,0000000	0,01	0,01
Insumo	00037372	SINAPI	EXAMES - HORISTA (COLETADO CAIXA - ENCARGOS COMPLEMENTARES)	Material		H	1,0000000	1,43	1,43
				MO sem LS =>	21,72	LS =>	0,00	MO com LS =>	21,72
				Valor do BDI =>	5,97		Valor com BDI =>		33,13
	Código	Banco	Descrição	Tipo		Und	Quant.	Valor Unit	Total
Composição	98442	SINAPI	PAREDE DE MADEIRA COMPENSADA PARA CONSTRUÇÃO TEMPORÁRIA EM CHAPA SIMPLES, EXTERNA, COM ÁREA LÍQUIDA MENOR QUE 6 M², SEM VÃO. AF_05/2018	CANT - CANTEIRO DE OBRAS		m²	1,0000000	86,33	86,33
Composição Auxiliar	88262	SINAPI	CARPINTEIRO DE FORMAS COM ENCARGOS COMPLEMENTARES	Livro SINAPI: Cálculos e Parâmetros		H	0,8532000	26,97	23,01



SECRETARIA DO DESENVOLVIMENTO ECONÔMICO



RECUPERAÇÃO DE DUAS PASSAGENS MOLHADAS NO POVOADO SACO DOS POLIDÓRIOS, MUNICÍPIO DE BRASILEIRA-PI.

ENCARGOS SOCIAIS: ONERADO

B.D.I.: 22,00%

BANCOS: SINAPI - 06/2025 - PIAUÍ | SBC - 08/2025 - PIAUÍ | SICRO3 - 04/2025 - PIAUÍ | ORSE - 05/2025 - SERGIPE | SEINFRA - 028 - CEARÁ

DATA: AGOSTO/2025

Composições Analíticas com Preço Unitário-Onerado									
Composições Principais									
Insumo	00004433	SINAPI	CAIBRO NAO APARELHADO *6 X 6* CM, EM MACARANDUBA/MASSARANDUBA, ANGELIM OU EQUIVALENTE DA REGIAO - BRUTA	Material	M	1,2308000	19,55	24,06	
Insumo	00003992	SINAPI	TABUA APARELHADA *2,5 X 30* CM, EM MACARANDUBA/MASSARANDUBA, ANGELIM OU EQUIVALENTE DA REGIAO	Material	M	1,6923000	23,20	39,26	
				MO sem LS =>	17,54	LS =>	0,00	MO com LS =>	17,54
				Valor do BDI =>	18,99			Valor com BDI =>	105,32
	Código	Banco	Descrição	Tipo	Und	Quant.	Valor Unit	Total	
Composição	98441	SINAPI	PAREDE DE MADEIRA COMPENSADA PARA CONSTRUÇÃO TEMPORÁRIA EM CHAPA SIMPLES, EXTERNA, SEM VÃO. AF_03/2024	Instalações para Canteiros de Obras	m²	1,0000000	105,76	105,76	
Composição Auxiliar	88262	SINAPI	CARPINTEIRO DE FORMAS COM ENCARGOS COMPLEMENTARES	Livro SINAPI: Cálculos e Parâmetros	H	0,8160000	26,97	22,00	
Composição Auxiliar	88239	SINAPI	AJUDANTE DE CARPINTEIRO COM ENCARGOS COMPLEMENTARES	Livro SINAPI: Cálculos e Parâmetros	H	0,5500000	22,20	12,21	
Composição Auxiliar	91692	SINAPI	SERRA CIRCULAR DE BANCADA COM MOTOR ELÉTRICO POTÊNCIA DE 5HP, COM COIFA PARA DISCO 10" - CHP DIURNO. AF_08/2015	CHOR - CUSTOS HORÁRIOS DE MÁQUINAS E EQUIPAMENTOS	CHP	0,0187000	28,87	0,53	
Composição Auxiliar	94974	SINAPI	CONCRETO MAGRO PARA LASTRO, TRAÇO 1:4,5:4,5 (EM MASSA SECA DE CIMENTO/ AREIA MÉDIA/ BRITA 1) - PREPARO MANUAL. AF_05/2021	FUES - FUNDAÇÕES E ESTRUTURAS	m³	0,0029000	585,11	1,69	
Composição Auxiliar	91693	SINAPI	SERRA CIRCULAR DE BANCADA COM MOTOR ELÉTRICO POTÊNCIA DE 5HP, COM COIFA PARA DISCO 10" - CHI DIURNO. AF_08/2015	CHOR - CUSTOS HORÁRIOS DE MÁQUINAS E EQUIPAMENTOS	CHI	0,0751000	27,30	2,05	
Insumo	00005061	SINAPI	PREGO DE ACO POLIDO COM CABECA 18 X 27 (2 1/2 X 10)	Material	KG	0,0570000	20,00	1,14	
Insumo	00006194	SINAPI	TABUA *2,5 X 15 CM EM PINUS, MISTA OU EQUIVALENTE DA REGIAO - BRUTA	Material	M	1,6923000	7,17	12,13	
Insumo	00043681	SINAPI	CHAPA/PAINEL DE MADEIRA COMPENSADA RESINADA (MADEIRITE RESINADO ROSA) PARA FORMA DE CONCRETO, DE 2200 X 1100 MM, E = 8 A 12 MM	Material	m²	1,0500380	39,67	41,65	
Insumo	00004491	SINAPI	PONTALETE *7,5 X 7,5* CM EM PINUS, MISTA OU EQUIVALENTE DA REGIAO - BRUTA	Material	M	1,2308000	10,05	12,36	
				MO sem LS =>	27,75	LS =>	0,00	MO com LS =>	27,75
				Valor do BDI =>	23,26			Valor com BDI =>	129,02
	Código	Banco	Descrição	Tipo	Und	Quant.	Valor Unit	Total	
Composição	88309	SINAPI	PEDREIRO COM ENCARGOS COMPLEMENTARES	Livro SINAPI: Cálculos e Parâmetros	H	1,0000000	27,39	27,39	
Composição Auxiliar	95371	SINAPI	CURSO DE CAPACITAÇÃO PARA PEDREIRO (ENCARGOS COMPLEMENTARES) - HORISTA	Livro SINAPI: Cálculos e Parâmetros	H	1,0000000	0,43	0,43	



SECRETARIA DO DESENVOLVIMENTO ECONÔMICO



RECUPERAÇÃO DE DUAS PASSAGENS MOLHADAS NO POVOADO SACO DOS POLIDÓRIOS, MUNICÍPIO DE BRASILEIRA-PI.

ENCARGOS SOCIAIS: ONERADO

B.D.I.: 22,00%

BANCOS: SINAPI - 06/2025 - PIAUÍ | SBC - 08/2025 - PIAUÍ | SICRO3 - 04/2025 - PIAUÍ | ORSE - 05/2025 - SERGIPE | SEINFRA - 028 - CEARÁ

DATA: AGOSTO/2025

Composições Analíticas com Preço Unitário-Onerado									
Composições Principais									
Insumo	00043465	SINAPI	FERRAMENTAS - FAMILIA PEDREIRO - HORISTA (ENCARGOS COMPLEMENTARES - COLETADO CAIXA)	Material	H	1,0000000	0,78	0,78	
Insumo	00037370	SINAPI	ALIMENTACAO - HORISTA (COLETADO CAIXA - ENCARGOS COMPLEMENTARES)	Material	H	1,0000000	2,46	2,46	
Insumo	00037373	SINAPI	SEGURO - HORISTA (COLETADO CAIXA - ENCARGOS COMPLEMENTARES)	Material	H	1,0000000	0,08	0,08	
Insumo	00004750	SINAPI	PEDREIRO (HORISTA)	Mão de Obra	H	1,0000000	20,33	20,33	
Insumo	00037371	SINAPI	TRANSPORTE - HORISTA (COLETADO CAIXA - ENCARGOS COMPLEMENTARES)	Material	H	1,0000000	0,57	0,57	
Insumo	00043489	SINAPI	EPI - FAMILIA PEDREIRO - HORISTA (ENCARGOS COMPLEMENTARES - COLETADO CAIXA)	Material	H	1,0000000	1,31	1,31	
Insumo	00037372	SINAPI	EXAMES - HORISTA (COLETADO CAIXA - ENCARGOS COMPLEMENTARES)	Material	H	1,0000000	1,43	1,43	
				MO sem LS =>	20,76	LS =>	0,00	MO com LS =>	20,76
				Valor do BDI =>	6,02			Valor com BDI =>	33,41
	Código	Banco	Descrição	Tipo	Und	Quant.	Valor Unit	Total	
Composição	88310	SINAPI	PINTOR COM ENCARGOS COMPLEMENTARES	Livro SINAPI: Cálculos e	H	1,0000000	29,07	29,07	
Composição Auxiliar	95372	SINAPI	CURSO DE CAPACITAÇÃO PARA PINTOR (ENCARGOS COMPLEMENTARES) - HORISTA	Livro SINAPI: Cálculos e Parâmetros	H	1,0000000	0,30	0,30	
Insumo	00004783	SINAPI	PINTOR (HORISTA)	Mão de Obra	H	1,0000000	20,33	20,33	
Insumo	00043490	SINAPI	EPI - FAMILIA PINTOR - HORISTA (ENCARGOS COMPLEMENTARES - COLETADO CAIXA)	Material	H	1,0000000	1,85	1,85	
Insumo	00043466	SINAPI	FERRAMENTAS - FAMILIA PINTOR - HORISTA (ENCARGOS COMPLEMENTARES - COLETADO CAIXA)	Material	H	1,0000000	2,05	2,05	
Insumo	00037371	SINAPI	TRANSPORTE - HORISTA (COLETADO CAIXA - ENCARGOS COMPLEMENTARES)	Material	H	1,0000000	0,57	0,57	
Insumo	00037373	SINAPI	SEGURO - HORISTA (COLETADO CAIXA - ENCARGOS COMPLEMENTARES)	Material	H	1,0000000	0,08	0,08	
Insumo	00037370	SINAPI	ALIMENTACAO - HORISTA (COLETADO CAIXA - ENCARGOS COMPLEMENTARES)	Material	H	1,0000000	2,46	2,46	
Insumo	00037372	SINAPI	EXAMES - HORISTA (COLETADO CAIXA - ENCARGOS COMPLEMENTARES)	Material	H	1,0000000	1,43	1,43	
				MO sem LS =>	20,63	LS =>	0,00	MO com LS =>	20,63
				Valor do BDI =>	6,39			Valor com BDI =>	35,46
	Código	Banco	Descrição	Tipo	Und	Quant.	Valor Unit	Total	
Composição	102234	SINAPI	PINTURA IMUNIZANTE PARA MADEIRA, 2 DEMÃOS. AF_01/2021	Pintura em Madeira	m²	1,0000000	24,91	24,91	
Composição Auxiliar	88310	SINAPI	PINTOR COM ENCARGOS COMPLEMENTARES	Livro SINAPI: Cálculos e	H	0,4529000	29,07	13,16	
Insumo	00007340	SINAPI	IMUNIZANTE PARA MADEIRA, INCOLOR	Material	L	0,3257000	36,10	11,75	
				MO sem LS =>	9,34	LS =>	0,00	MO com LS =>	9,34



SECRETARIA DO DESENVOLVIMENTO ECONÔMICO



RECUPERAÇÃO DE DUAS PASSAGENS MOLHADAS NO POVOADO SACO DOS POLIDÓRIOS, MUNICÍPIO DE BRASILEIRA-PI.

ENCARGOS SOCIAIS: ONERADO

B.D.I.: 22,00%

BANCOS: SINAPI - 06/2025 - PIAUÍ | SBC - 08/2025 - PIAUÍ | SICRO3 - 04/2025 - PIAUÍ | ORSE - 05/2025 - SERGIPE | SEINFRA - 028 - CEARÁ

DATA: AGOSTO/2025

Composições Analíticas com Preço Unitário-Onerado

Composições Principais

				Valor do BDI =>	5,48		Valor com BDI =>		30,39
	Código	Banco	Descrição	Tipo		Und	Quant.	Valor Unit	Total
Composição	88489	SINAPI	PINTURA LÁTEX ACRÍLICA PREMIUM, APLICAÇÃO MANUAL EM PAREDES, DUAS DEMÃOS. AF_04/2023	Pintura Interna		m²	1,0000000	12,53	12,53
Composição Auxiliar	88310	SINAPI	PINTOR COM ENCARGOS COMPLEMENTARES	Livro SINAPI: Cálculos e		H	0,1631000	29,07	4,74
Composição Auxiliar	88316	SINAPI	SERVENTE COM ENCARGOS COMPLEMENTARES	Livro SINAPI: Cálculos e		H	0,0544000	21,71	1,18
Insumo	00007356	SINAPI	TINTA LATEX ACRILICA PREMIUM, COR BRANCO FOSCO	Material		L	0,2285000	28,97	6,61
				MO sem LS =>	4,18	LS =>	0,00	MO com LS =>	4,18
				Valor do BDI =>	2,75		Valor com BDI =>		15,28
	Código	Banco	Descrição	Tipo		Und	Quant.	Valor Unit	Total
Composição	91341	SINAPI	PORTA EM ALUMÍNIO DE ABRIR TIPO VENEZIANA COM GUARNIÇÃO, FIXAÇÃO COM PARAFUSOS - FORNECIMENTO E INSTALAÇÃO. AF_12/2019	Esquadrias - Portas		m²	1,0000000	574,59	574,59
Composição Auxiliar	88309	SINAPI	PEDREIRO COM ENCARGOS COMPLEMENTARES	Livro SINAPI: Cálculos e		H	0,3826000	27,39	10,47
Composição Auxiliar	88316	SINAPI	SERVENTE COM ENCARGOS COMPLEMENTARES	Livro SINAPI: Cálculos e		H	0,1910000	21,71	4,14
Insumo	00039025	SINAPI	PORTA DE ABRIR, TIPO VENEZIANA, EM ALUMINIO, ACABAMENTO ANODIZADO NATURAL, 90 CM X 210 CM (LARGURA X ALTURA), SEM GUARNICAO/ALIZAR/VISTA	Material		UN	0,5473000	629,89	344,73
Insumo	00000142	SINAPI	SELANTE ELASTICO MONOCOMPONENTE A BASE DE POLIURETANO (PU) PARA JUNTAS DIVERSAS	Material		310ML	0,8829000	53,66	47,37
Insumo	00007568	SINAPI	BUCHA DE NYLON SEM ABA S10, COM PARAFUSO DE 6,10 X 65 MM EM AÇO ZINCADO COM ROSCA SOBERBA, CABECA CHATA E FENDA PHILLIPS	Material		UN	4,8166000	0,61	2,93
Insumo	00036888	SINAPI	GUARNICAO / MOLDURA / ARREMATE DE ACABAMENTO PARA ESQUADRIA, EM ALUMINIO PERFIL 25, ACABAMENTO ANODIZADO BRANCO OU BRILHANTE, PARA 1 FACE	Material		M	6,8504000	24,08	164,95
				MO sem LS =>	10,83	LS =>	0,00	MO com LS =>	10,83
				Valor do BDI =>	126,40		Valor com BDI =>		700,99
	Código	Banco	Descrição	Tipo		Und	Quant.	Valor Unit	Total
Composição	93382	SINAPI	REATERRO MANUAL DE VALAS, COM COMPACTADOR DE SOLOS DE PERCUSSÃO. AF_08/2023	Aterro e Reaterro de Valas		m³	1,0000000	25,69	25,69
Composição Auxiliar	5901	SINAPI	CAMINHÃO PIPA 10.000 L TRUCADO, PESO BRUTO TOTAL 23.000 KG, CARGA ÚTIL MÁXIMA 15.935 KG, DISTÂNCIA ENTRE EIXOS 4,8 M, POTÊNCIA 230 CV, INCLUSIVE TANQUE DE AÇO PARA TRANSPORTE DE ÁGUA - CHP DIURNO. AF_06/2014	Custos Horários Produtivo e Improdutivo dos Equipamentos		CHP	0,0054000	311,42	1,68
Composição Auxiliar	91533	SINAPI	COMPACTADOR DE SOLOS DE PERCUSSÃO (SOQUETE) COM MOTOR A GASOLINA 4 TEMPOS, POTÊNCIA 4 CV - CHP DIURNO. AF_08/2015	CHOR - CUSTOS HORÁRIOS DE MÁQUINAS E EQUIPAMENTOS		CHP	0,1962000	35,20	6,90





SECRETARIA DO DESENVOLVIMENTO ECONÔMICO



RECUPERAÇÃO DE DUAS PASSAGENS MOLHADAS NO POVOADO SACO DOS POLIDÓRIOS, MUNICÍPIO DE BRASILEIRA-PI.

ENCARGOS SOCIAIS: ONERADO

B.D.I.: 22,00%

BANCOS: SINAPI - 06/2025 - PIAUÍ | SBC - 08/2025 - PIAUÍ | SICRO3 - 04/2025 - PIAUÍ | ORSE - 05/2025 - SERGIPE | SEINFRA - 028 - CEARÁ

DATA: AGOSTO/2025

Composições Analíticas com Preço Unitário-Onerado

Composições Principais

Composição Auxiliar	88316	SINAPI	SERVENTE COM ENCARGOS COMPLEMENTARES	Livro SINAPI: Cálculos e		H	0,7866000	21,71	17,07
Composição Auxiliar	5903	SINAPI	CAMINHÃO PIPA 10.000 L TRUCADO, PESO BRUTO TOTAL 23.000 KG, CARGA ÚTIL MÁXIMA 15.935 KG, DISTÂNCIA ENTRE EIXOS 4,8 M, POTÊNCIA 230 CV, INCLUSIVE TANQUE DE AÇO PARA TRANSPORTE DE ÁGUA - CHI DIURNO. AF_06/2014	Custos Horários Produtivo e Improdutivo dos Equipamentos		CHI	0,0006000	70,88	0,04
				MO sem LS =>	16,31	LS =>	0,00	MO com LS =>	16,31
				Valor do BDI =>	5,65		Valor com BDI =>		31,34
	Código	Banco	Descrição	Tipo		Und	Quant.	Valor Unit	Total
Composição	91693	SINAPI	SERRA CIRCULAR DE BANCADA COM MOTOR ELÉTRICO POTÊNCIA DE 5HP, COM COIFA PARA DISCO 10" - CHI DIURNO. AF_08/2015	CHOR - CUSTOS HORÁRIOS DE MÁQUINAS E EQUIPAMENTOS		CHI	1,0000000	27,30	27,30
Composição Auxiliar	91689	SINAPI	SERRA CIRCULAR DE BANCADA COM MOTOR ELÉTRICO POTÊNCIA DE 5HP, COM COIFA PARA DISCO 10" - JUROS. AF_08/2015	CHOR - CUSTOS HORÁRIOS DE MÁQUINAS E EQUIPAMENTOS		H	1,0000000	0,02	0,02
Composição Auxiliar	91688	SINAPI	SERRA CIRCULAR DE BANCADA COM MOTOR ELÉTRICO POTÊNCIA DE 5HP, COM COIFA PARA DISCO 10" - DEPRECIAÇÃO. AF_08/2015	CHOR - CUSTOS HORÁRIOS DE MÁQUINAS E EQUIPAMENTOS		H	1,0000000	0,12	0,12
Composição Auxiliar	88297	SINAPI	OPERADOR DE MÁQUINAS E EQUIPAMENTOS COM ENCARGOS COMPLEMENTARES	SEDI - SERVIÇOS DIVERSOS		H	1,0000000	27,16	27,16
				MO sem LS =>	21,72	LS =>	0,00	MO com LS =>	21,72
				Valor do BDI =>	6,00		Valor com BDI =>		33,30
	Código	Banco	Descrição	Tipo		Und	Quant.	Valor Unit	Total
Composição	91692	SINAPI	SERRA CIRCULAR DE BANCADA COM MOTOR ELÉTRICO POTÊNCIA DE 5HP, COM COIFA PARA DISCO 10" - CHP DIURNO. AF_08/2015	CHOR - CUSTOS HORÁRIOS DE MÁQUINAS E EQUIPAMENTOS		CHP	1,0000000	28,87	28,87
Composição Auxiliar	91689	SINAPI	SERRA CIRCULAR DE BANCADA COM MOTOR ELÉTRICO POTÊNCIA DE 5HP, COM COIFA PARA DISCO 10" - JUROS. AF_08/2015	CHOR - CUSTOS HORÁRIOS DE MÁQUINAS E EQUIPAMENTOS		H	1,0000000	0,02	0,02
Composição Auxiliar	88297	SINAPI	OPERADOR DE MÁQUINAS E EQUIPAMENTOS COM ENCARGOS COMPLEMENTARES	SEDI - SERVIÇOS DIVERSOS		H	1,0000000	27,16	27,16
Composição Auxiliar	91688	SINAPI	SERRA CIRCULAR DE BANCADA COM MOTOR ELÉTRICO POTÊNCIA DE 5HP, COM COIFA PARA DISCO 10" - DEPRECIAÇÃO. AF_08/2015	CHOR - CUSTOS HORÁRIOS DE MÁQUINAS E EQUIPAMENTOS		H	1,0000000	0,12	0,12
Composição Auxiliar	91691	SINAPI	SERRA CIRCULAR DE BANCADA COM MOTOR ELÉTRICO POTÊNCIA DE 5HP, COM COIFA PARA DISCO 10" - MATERIAIS NA OPERAÇÃO. AF_08/2015	CHOR - CUSTOS HORÁRIOS DE MÁQUINAS E EQUIPAMENTOS		H	1,0000000	1,49	1,49
Composição Auxiliar	91690	SINAPI	SERRA CIRCULAR DE BANCADA COM MOTOR ELÉTRICO POTÊNCIA DE 5HP, COM COIFA PARA DISCO 10" - MANUTENÇÃO. AF_08/2015	CHOR - CUSTOS HORÁRIOS DE MÁQUINAS E EQUIPAMENTOS		H	1,0000000	0,08	0,08

[illegible]



SECRETARIA DO DESENVOLVIMENTO ECONÔMICO



RECUPERAÇÃO DE DUAS PASSAGENS MOLHADAS NO POVOADO SACO DOS POLIDÓRIOS, MUNICÍPIO DE BRASILEIRA-PI.

ENCARGOS SOCIAIS: ONERADO

B.D.I.: 22,00%

BANCOS: SINAPI - 06/2025 - PIAUÍ | SBC - 08/2025 - PIAUÍ | SICRO3 - 04/2025 - PIAUÍ | ORSE - 05/2025 - SERGIPE | SEINFRA - 028 - CEARÁ

DATA: AGOSTO/2025

Composições Analíticas com Preço Unitário-Onerado

Composições Principais

	Código	Banco	Descrição	Tipo		Und	Quant.	Valor Unit	Total
Composição	88316	SINAPI	SERVENTE COM ENCARGOS COMPLEMENTARES	Livro SINAPI: Cálculos e		H	1,0000000	21,71	21,71
Composição Auxiliar	95378	SINAPI	CURSO DE CAPACITAÇÃO PARA SERVENTE (ENCARGOS COMPLEMENTARES) - HORISTA	Livro SINAPI: Cálculos e Parâmetros		H	1,0000000	0,31	0,31
Insumo	00043491	SINAPI	EPI - FAMILIA SERVENTE - HORISTA (ENCARGOS COMPLEMENTARES - COLETADO CAIXA)	Material		H	1,0000000	1,39	1,39
Insumo	00006111	SINAPI	SERVENTE DE OBRAS (HORISTA)	Mão de Obra		H	1,0000000	14,86	14,86
Insumo	00037371	SINAPI	TRANSPORTE - HORISTA (COLETADO CAIXA - ENCARGOS COMPLEMENTARES)	Material		H	1,0000000	0,57	0,57
Insumo	00037370	SINAPI	ALIMENTACAO - HORISTA (COLETADO CAIXA - ENCARGOS COMPLEMENTARES)	Material		H	1,0000000	2,46	2,46
Insumo	00043467	SINAPI	FERRAMENTAS - FAMILIA SERVENTE - HORISTA (ENCARGOS COMPLEMENTARES - COLETADO CAIXA)	Material		H	1,0000000	0,61	0,61
Insumo	00037373	SINAPI	SEGURO - HORISTA (COLETADO CAIXA - ENCARGOS COMPLEMENTARES)	Material		H	1,0000000	0,08	0,08
Insumo	00037372	SINAPI	EXAMES - HORISTA (COLETADO CAIXA - ENCARGOS COMPLEMENTARES)	Material		H	1,0000000	1,43	1,43
				MO sem LS =>	15,17	LS =>	0,00	MO com LS =>	15,17
				Valor do BDI =>	4,77		Valor com BDI =>		26,48
	Código	Banco	Descrição	Tipo		Und	Quant.	Valor Unit	Total
Composição	92543	SINAPI	TRAMA DE MADEIRA COMPOSTA POR TERÇAS PARA TELHADOS DE ATÉ 2 ÁGUAS PARA TELHA ONDULADA DE FIBROCIMENTO, METÁLICA, PLÁSTICA OU TERMOACÚSTICA, INCLUSO TRANSPORTE VERTICAL. AF_07/2019	Estrutura e Trama para Cobertura		m²	1,0000000	18,93	18,93
Composição Auxiliar	88239	SINAPI	AJUDANTE DE CARPINTEIRO COM ENCARGOS COMPLEMENTARES	Livro SINAPI: Cálculos e Parâmetros		H	0,0650000	22,20	1,44
Composição Auxiliar	88262	SINAPI	CARPINTEIRO DE FORMAS COM ENCARGOS COMPLEMENTARES	Livro SINAPI: Cálculos e Parâmetros		H	0,1180000	26,97	3,18
Composição Auxiliar	93281	SINAPI	GUINCHO ELÉTRICO DE COLUNA, CAPACIDADE 400 KG, COM MOTO FREIO, MOTOR TRIFÁSICO DE 1,25 CV - CHP DIURNO. AF_03/2016	CHOR - CUSTOS HORÁRIOS DE MÁQUINAS E EQUIPAMENTOS		CHP	0,0046000	28,94	0,13
Composição Auxiliar	93282	SINAPI	GUINCHO ELÉTRICO DE COLUNA, CAPACIDADE 400 KG, COM MOTO FREIO, MOTOR TRIFÁSICO DE 1,25 CV - CHI DIURNO. AF_03/2016	CHOR - CUSTOS HORÁRIOS DE MÁQUINAS E EQUIPAMENTOS		CHI	0,0064000	27,73	0,17
Insumo	00004425	SINAPI	VIGA NAO APARELHADA *6 X 12* CM, EM MACARANDUBA/MASSARANDUBA, ANGELIM OU EQUIVALENTE DA REGIAO - BRUTA	Material		M	0,6340000	21,15	13,40
Insumo	00040568	SINAPI	PREGO DE ACO POLIDO COM CABECA 22 X 48 (4 1/4 X 5)	Material		KG	0,0300000	20,50	0,61
				MO sem LS =>	3,67	LS =>	0,00	MO com LS =>	3,67
				Valor do BDI =>	4,16		Valor com BDI =>		23,09



SECRETARIA DO DESENVOLVIMENTO ECONÔMICO



RECUPERAÇÃO DE DUAS PASSAGENS MOLHADAS NO POVOADO SACO DOS POLIDÓRIOS, MUNICÍPIO DE BRASILEIRA-PI.

ENCARGOS SOCIAIS: ONERADO

B.D.I.: 22,00%

BANCOS: SINAPI - 06/2025 - PIAUÍ | SBC - 08/2025 - PIAUÍ | SICRO3 - 04/2025 - PIAUÍ | ORSE - 05/2025 - SERGIPE | SEINFRA - 028 - CEARÁ

DATA: AGOSTO/2025

Composições Analíticas com Preço Unitário-Onerado

Composições Principais

	Código	Banco	Descrição	Tipo		Und	Quant.	Valor Unit	Total
Composição	5914449	SICRO3	Transporte com caminhão carroceria de 15 t - rodovia em leito natural			tkm	1,0000000	1,06	1,06
A	Código	Banco	Equipamentos	Quantidade	Utilização		Custo Horário		Custo Horário Total
					Operativa	Improdutiva	Operativa	Improdutiva	
Insumo	E9592	SICRO3	Caminhão carroceria com capacidade de 15 t - 188 kW	1,0000000	1,00	0,00	271,0905	77,9208	271,0905
				Custo horário total de equipamentos					271,0905
				Custo horário total de execução					271,0905
				Produção de equipe					259,04
				Custo unitário de execução					1,0465
				Custo do FIC					0,0181
				Custo do FIT					0
				MO sem LS =>	0,00	LS =>	0,00	MO com LS =>	0,00
				Valor do BDI =>	0,23		Valor com BDI =>		1,29
	Código	Banco	Descrição	Tipo		Und	Quant.	Valor Unit	Total
Composição	5914464	SICRO3	Transporte com caminhão carroceria de 15 t - rodovia em revestimento primário			tkm	1,0000000	0,85	0,85
A	Código	Banco	Equipamentos	Quantidade	Utilização		Custo Horário		Custo Horário Total
					Operativa	Improdutiva	Operativa	Improdutiva	
Insumo	E9592	SICRO3	Caminhão carroceria com capacidade de 15 t - 188 kW	1,0000000	1,00	0,00	271,0905	77,9208	271,0905
				Custo horário total de equipamentos					271,0905
				Custo horário total de execução					271,0905
				Produção de equipe					323,8
				Custo unitário de execução					0,8372
				Custo do FIC					0,0145
				Custo do FIT					0
				MO sem LS =>	0,00	LS =>	0,00	MO com LS =>	0,00
				Valor do BDI =>	0,18		Valor com BDI =>		1,03
	Código	Banco	Descrição	Tipo		Und	Quant.	Valor Unit	Total
Composição	5914479	SICRO3	Transporte com caminhão carroceria de 15 t - rodovia pavimentada			tkm	1,0000000	0,70	0,70
A	Código	Banco	Equipamentos	Quantidade	Utilização		Custo Horário		Custo Horário Total
					Operativa	Improdutiva	Operativa	Improdutiva	
Insumo	E9592	SICRO3	Caminhão carroceria com capacidade de 15 t - 188 kW	1,0000000	1,00	0,00	271,0905	77,9208	271,0905
				Custo horário total de equipamentos					271,0905
				Custo horário total de execução					271,0905
				Produção de equipe					388,56
				Custo unitário de execução					0,6977
				Custo do FIC					0





SECRETARIA DO DESENVOLVIMENTO ECONÔMICO



RECUPERAÇÃO DE DUAS PASSAGENS MOLHADAS NO POVOADO SACO DOS POLIDÓRIOS, MUNICÍPIO DE BRASILEIRA-PI.

ENCARGOS SOCIAIS: ONERADO

B.D.I.: 22,00%

BANCOS: SINAPI - 06/2025 - PIAUÍ | SBC - 08/2025 - PIAUÍ | SICRO3 - 04/2025 - PIAUÍ | ORSE - 05/2025 - SERGIPE | SEINFRA - 028 - CEARÁ

DATA: AGOSTO/2025

Composições Analíticas com Preço Unitário-Onerado									
Composições Principais									
					Custo do FIT				0
				MO sem LS =>	0,00	LS =>	0,00	MO com LS =>	0,00
				Valor do BDI =>	0,15		Valor com BDI =>		0,85
					Total sem BDI		309.715,29		
					Total do BDI		68.120,19		
					Total Geral		377.835,48		





SECRETARIA DO DESENVOLVIMENTO ECONÔMICO



RECUPERAÇÃO DE DUAS PASSAGENS MOLHADAS NO POVOADO SACO DOS POLIDÓRIOS, MUNICÍPIO DE BRASILEIRA-PI.

ENCARGOS SOCIAIS: ONERADO

B.D.I.: 22,00%

BANCOS: SINAPI - 06/2025 - PIAUÍ | SBC - 08/2025 - PIAUÍ | SICRO3 - 04/2025 - PIAUÍ | ORSE - 05/2025 - SERGIPE | SEINFRA - 028 - CEARÁ

DATA: AGOSTO/2025

Mobilização e Desmobilização-Onerado

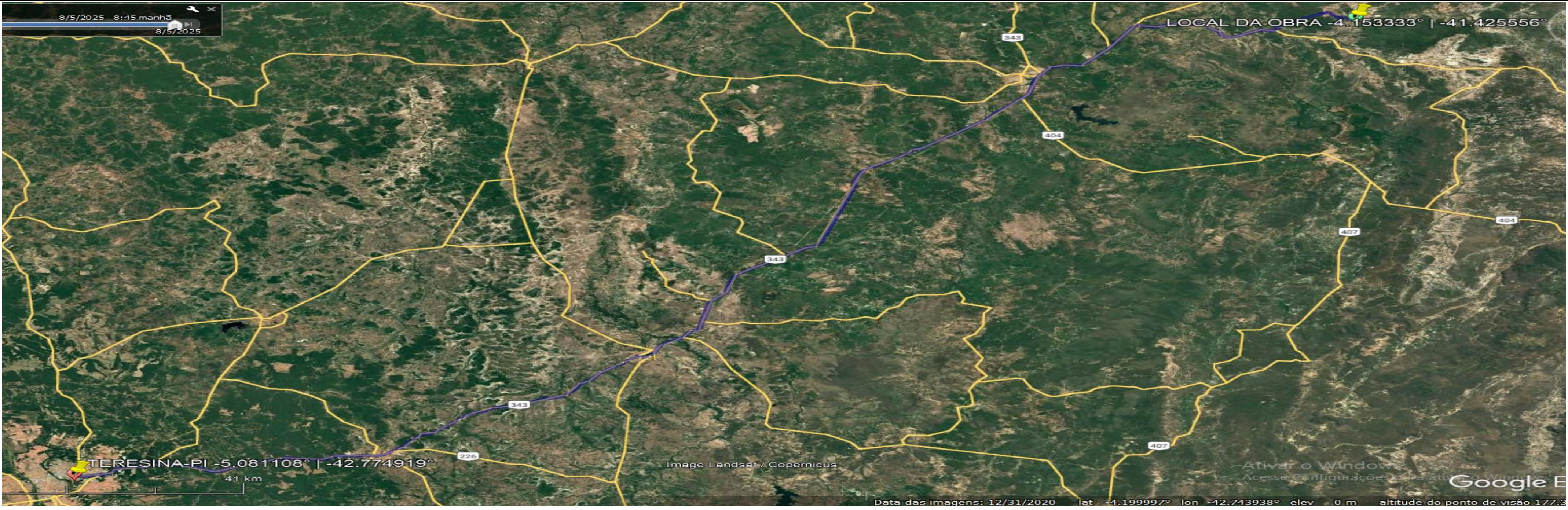
EQUIPAMENTOS DE GRANDE PORTE		ORIGEM	DESTINO	DM	V (km/h)	FU	QUANT.	Nº VIAGENS (K)	PT (CH)	PT (Cmob)	VT
E9666	CAVALO MECÂNICO COM SEMIRREBOQUE COM CAPACIDADE DE 32 T - 302 KW	TERESINA	LOCAL DA OBRA	210,00	60,00	1,00	1,00	2,00	R\$ 458,17	R\$ 3.207,15	CAVALO MECÂNICO COM SEMIRREBOQUE COM CAPACIDADE DE 32 T - 302 KW
TOTAL:										R\$ 3.207,15	

VEÍCULOS DE PRODUÇÃO		ORIGEM	DESTINO	DM	V (km/h)	FU	QUANT.	Nº VIAGENS (K)	PT (CH)	PT (Cmob)	VT
E9592	CAMINHÃO CARROCERIA COM CAPACIDADE DE 15 T - 188 KW	TERESINA	LOCAL DA OBRA	210,00	60,00	1,00	1,00	1,00	R\$ 271,09	R\$ 948,81	CONDUÇÃO POR CONTA PRÓPRIA
TOTAL:										R\$ 948,81	



CUSTO DE MOBILIZAÇÃO E EQUIPAMENTOS										R\$ 4.155,96	
CUSTO DESMOBILIZAÇÃO DE EQUIPAMENTOS										R\$ 4.155,96	



CMob representa o custo de mobilização e desmobilização; DM representa a distância de mobilização, em quilômetros (km) ou em milhas náuticas (mi); K representa o fator relacionado à necessidade de retorno do veículo a sua origem; FU representa o fator de utilização do veículo transportador; V representa a velocidade média de transporte, em km/h ou nós; CH representa o custo horário do veículo transportador; O fator K será igual a 1 quando o veículo não retornar e 2 quando o veículo transportador retornar ao local de origem; Já o fator FU representa o inverso do número de equipamentos a serem transportados nos diferentes veículos transportadores.

$$CM_{ob} = \left( \frac{DM \times K \times FU}{V} \right) \times CH$$





		<b>SECRETARIA DO DESENVOLVIMENTO ECONÔMICO</b>											
RECUPERAÇÃO DE DUAS PASSAGENS MOLHADAS NO POVOADO SACO DOS POLIDÓRIOS, MUNICÍPIO DE BRASILEIRA-PI.													
ENCARGOS SOCIAIS: ONERADO													
B.D.I.: 22,00%													
BANCOS: SINAPI - 06/2025 - PIAUÍ   SBC - 08/2025 - PIAUÍ   SICRO3 - 04/2025 - PIAUÍ   ORSE - 05/2025 - SERGIPE   SEINFRA - 028 - CEARÁ													
DATA: AGOSTO/2025													
Bdi-Onerado													
TIPO DE BDI													
<table><tr><td>COM DESONERAÇÃO</td><td></td><td>0,00</td></tr><tr><td>SEM DESONERAÇÃO</td><td>X</td><td>1,00</td></tr></table>		COM DESONERAÇÃO		0,00	SEM DESONERAÇÃO	X	1,00	1,00					
COM DESONERAÇÃO		0,00											
SEM DESONERAÇÃO	X	1,00											
TIPO DE SERVIÇO													
		CONSTRUÇÃO DE EDIFICAÇÕES											
		CONSTRUÇÃO DE RODOVIAS E FERROVIAS		X									
CONSTRUÇÃO DE REDES DE ABASTECIMENTO DE ÁGUA, COLETA DE ESGOTO E CONSTRUÇÕES DE CORRELATAS													
CONSTRUÇÃO E MANUTENÇÃO DE ESTAÇÕES E REDES DE DISTRIBUIÇÃO DE ENERGIA ELÉTRICA													
OBRAS PORTUÁRIAS, MARÍTIMAS E FLUVIAIS													
FORNECIMENTO DE MATERIAIS													
ÍNDICES PERCENTUAIS													
				%									
ADMINISTRAÇÃO CENTRAL		A =		3,00%									
DESPESAS FINANCEIRAS		DF =		0,59%									
SEGURO, GARANTIA E RISCOS		SEGURO + GARANTIA (S + G) =		0,80%									
		RISCO (R) =		0,97%									
LUCRO		L =		8,06%									
IMPOSTOS		ISSQN =		3,00%									
		PIS =		0,65%									
		COFINS =		3,00%									
		T =		6,65%									
CÁLCULO													
AC = TAXA DE RATEIO DA ADMINISTRAÇÃO CENTRAL													
S + G = SEGURO E GARANTIA DO EMPREENDIMENTO													
R = TAXA DE RISCO													
DF = TAXA DE DESPESAS FINANCEIRAS													
L = TAXA DE LUCRO													
T = TAXA DE TRIBUTOS													
BDI DE REFERÊNCIAS S/ INSS			BDI DE REFERÊNCIAS C/ INSS										
<table><tr><td>MÍNIMO</td><td>20,34%</td></tr><tr><td>MÁXIMO</td><td>25,00%</td></tr></table>		MÍNIMO	20,34%	MÁXIMO	25,00%	<table><tr><td>MÍNIMO</td><td>26,43%</td></tr><tr><td>MÁXIMO</td><td>31,33%</td></tr></table>				MÍNIMO	26,43%	MÁXIMO	31,33%
MÍNIMO	20,34%												
MÁXIMO	25,00%												
MÍNIMO	26,43%												
MÁXIMO	31,33%												
DE ACORDO COM:			BDI CALCULADO = 22,00%										
LEI Nº 12.546, DE 14 DE DEZEMBRO DE 2011													
LEI Nº 13.161, DE 31 DE AGOSTO DE 2015													
ACÓRDÃO Nº 2622/2013 – TCU – Plenário													
			BDI CALCULADO 22,00%										

		SECRETARIA DO DESENVOLVIMENTO ECONÔMICO			
RECUPERAÇÃO DE DUAS PASSAGENS MOLHADAS NO POVOADO SACO DOS POLIDÓRIOS, MUNICÍPIO DE BRASILEIRA-PI.					
ENCARGOS SOCIAIS: ONERADO					
B.D.I.: 22,00%					
BANCOS: SINAPI - 06/2025 - PIAUÍ   SBC - 08/2025 - PIAUÍ   SICRO3 - 04/2025 - PIAUÍ   ORSE - 05/2025 - SERGIPE   SEINFRA - 028 - CEARÁ					
DATA: AGOSTO/2025					
Encargos Sociais-Onerado					
CÓDIGO	DESCRIÇÃO	SEM DESONERAÇÃO			
		HORISTA	MENSALISTA		
GRUPO A					
A1	INSS	20,00%	20,00%		
A2	SESI	1,50%	1,50%		
A3	SENAI	1,00%	1,00%		
A4	INCRA	0,20%	0,20%		
A5	SEBRAE	0,60%	0,60%		
A6	SALÁRIO EDUCAÇÃO	2,50%	2,50%		
A7	SEGURO CONTRA ACIDENTES DE TRABALHO	3,00%	3,00%		
A8	FGTS	8,00%	8,00%		
A9	SECONCI	0,00%	0,00%		
A	TOTAL	36,80%	36,80%		
GRUPO B					
B1	REPOUSO SEMANAL REMUNERADO	17,82%	Não Incide		
B2	FERIADOS	3,95%	Não Incide		
B3	AUXÍLIO - ENFERMIDADE	0,85%	0,64%		
B4	13º SALÁRIO	11,09%	8,33%		
B5	LICENÇA PATERNIDADE	0,06%	0,04%		
B6	FALTAS JUSTIFICADAS	0,74%	0,56%		
B7	DIAS DE CHUVAS	1,18%	Não Incide		
B8	AUXÍLIO ACIDENTE DE TRABALHO	0,10%	0,08%		
B9	FÉRIAS GOZADAS	13,76%	10,34%		
B10	SALÁRIO MATERNIDADE	0,04%	0,03%		
B	TOTAL	49,59%	20,02%		
GRUPO C					
C1	AVISO PRÉVIO INDENIZADO	5,36%	4,03%		
C2	AVISO PRÉVIO TRABALHADO	0,13%	0,09%		
C3	FÉRIAS INDENIZADAS	0,96%	0,72%		
C4	DEPÓSITO RESCISÃO SEM JUSTA CAUSA	2,52%	1,89%		
C5	INDENIZAÇÃO ADICIONAL	0,45%	0,34%		
C	TOTAL	9,42%	7,07%		
GRUPO D					
D1	REINCIDÊNCIA DE GRUPO A SOBRE GRUPO B	18,25%	7,37%		
D2	REINCIDÊNCIA DE GRUPO A SOBRE AVISO PRÉVIO TRABALHADO E REINCIDÊNCIA DO FGTS	0,48%	0,36%		
D	TOTAL	18,73%	7,73%		
TOTAL A + B + C + D					
TOTAL		114,54%	71,62%		