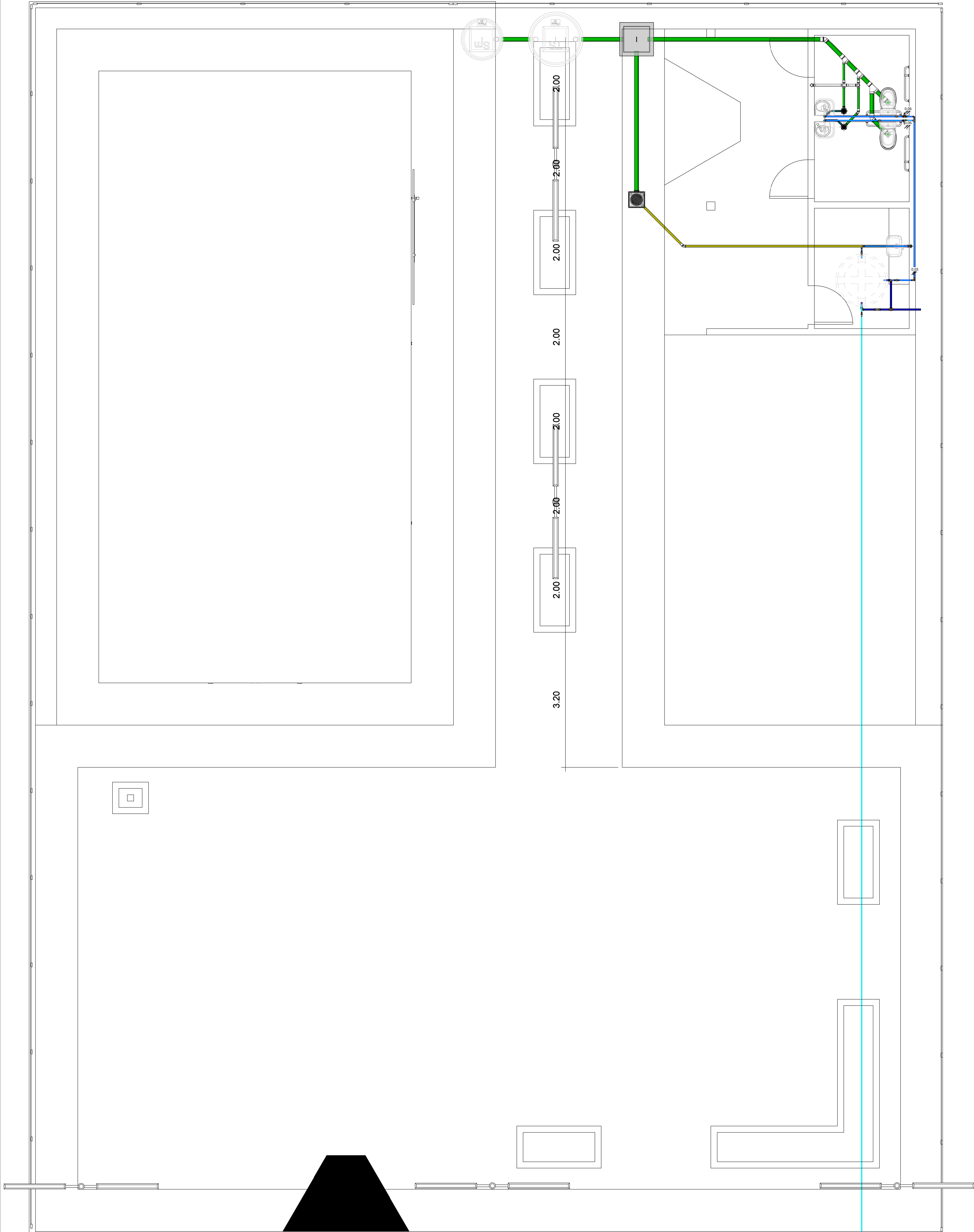




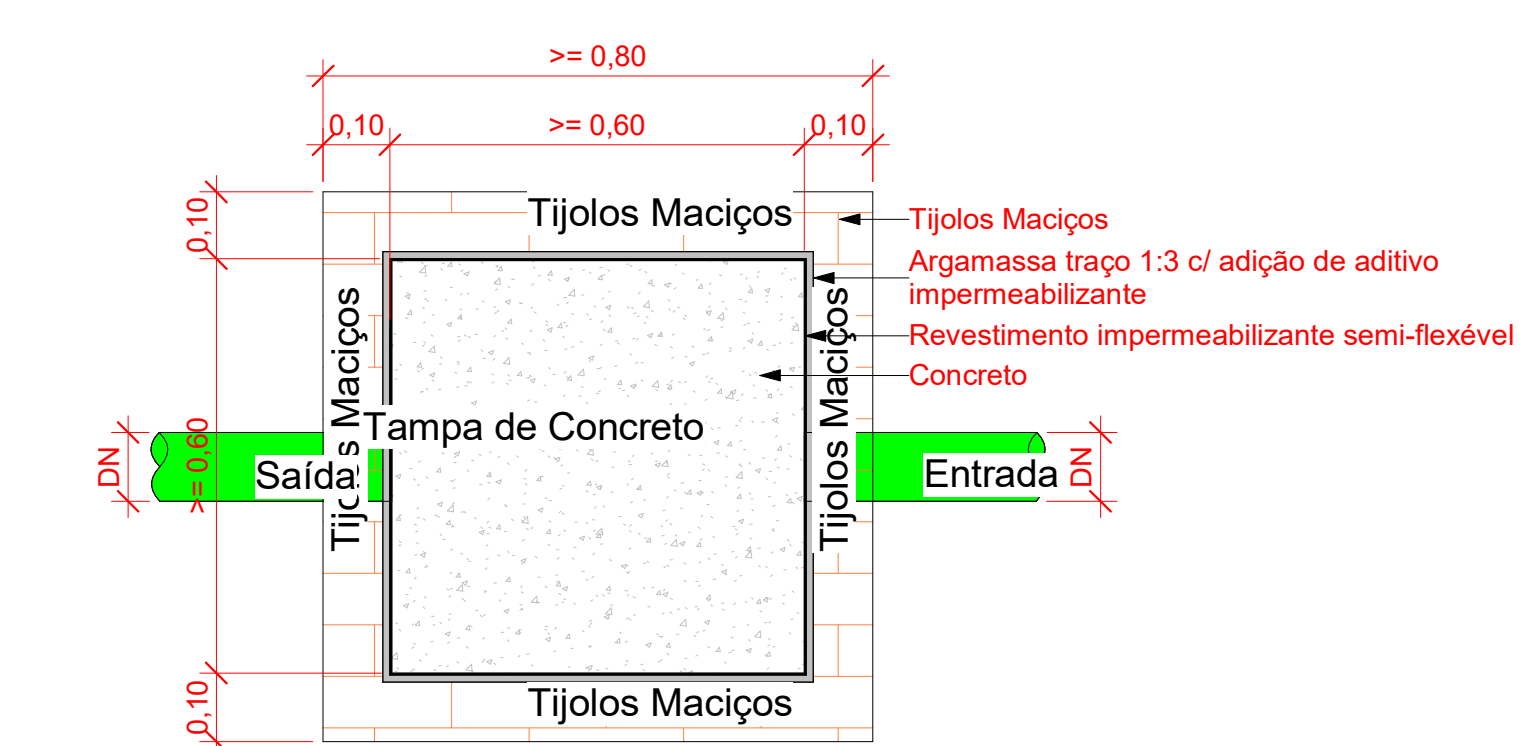
Área Total	623,50m²
Pedra de Juazeiro (Padrão)	250,49m²
Pedra de Juazeiro (Preta)	90,57m²
Piso Cimentado	38,35m²
Piso Cerâmico	14,96m²
Área para Plantio	11,85m²

CONTEÚDO:
PLANTA BAIXA/CORTES/PESPECTIVAS 3D

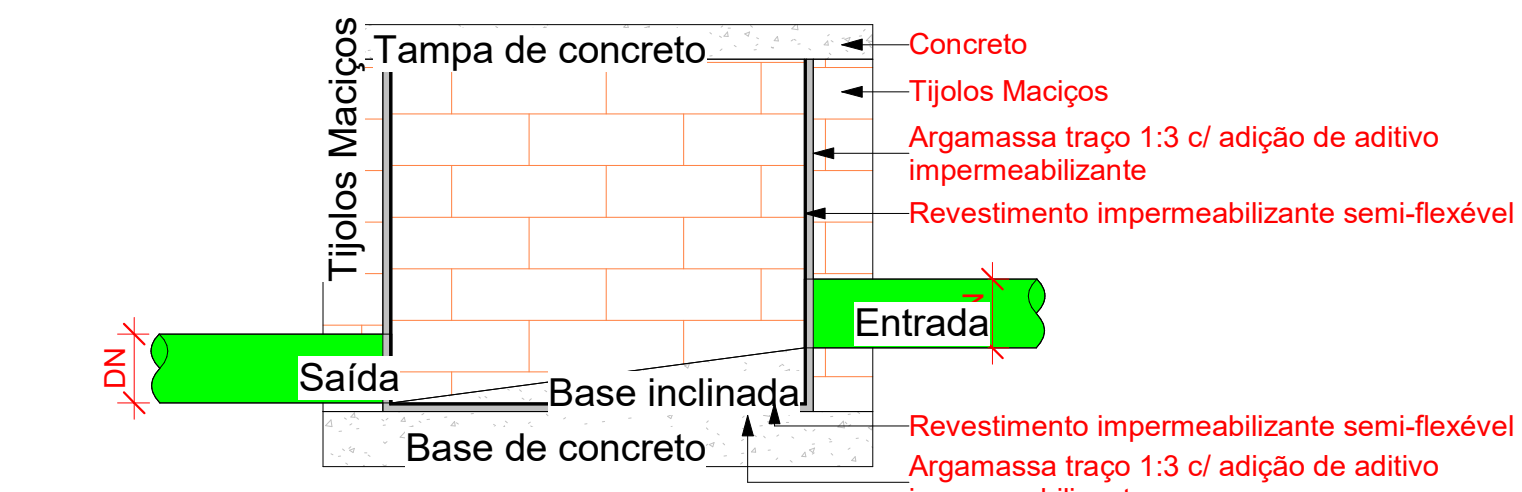
AUTOR:	
JOSE RIBAMAR DE ARAUJO FILHO:1996359 9320	Assinado de forma digital por JOSE RIBAMAR DE ARAUJO FILHO:19963599320 Dados: 2025.07.08 09:51:37 -03'00'
DATA:	
03/2025	
ESCALA:	
PRANCHA:	



1 Planta Baixa - Esgoto
1 : 40



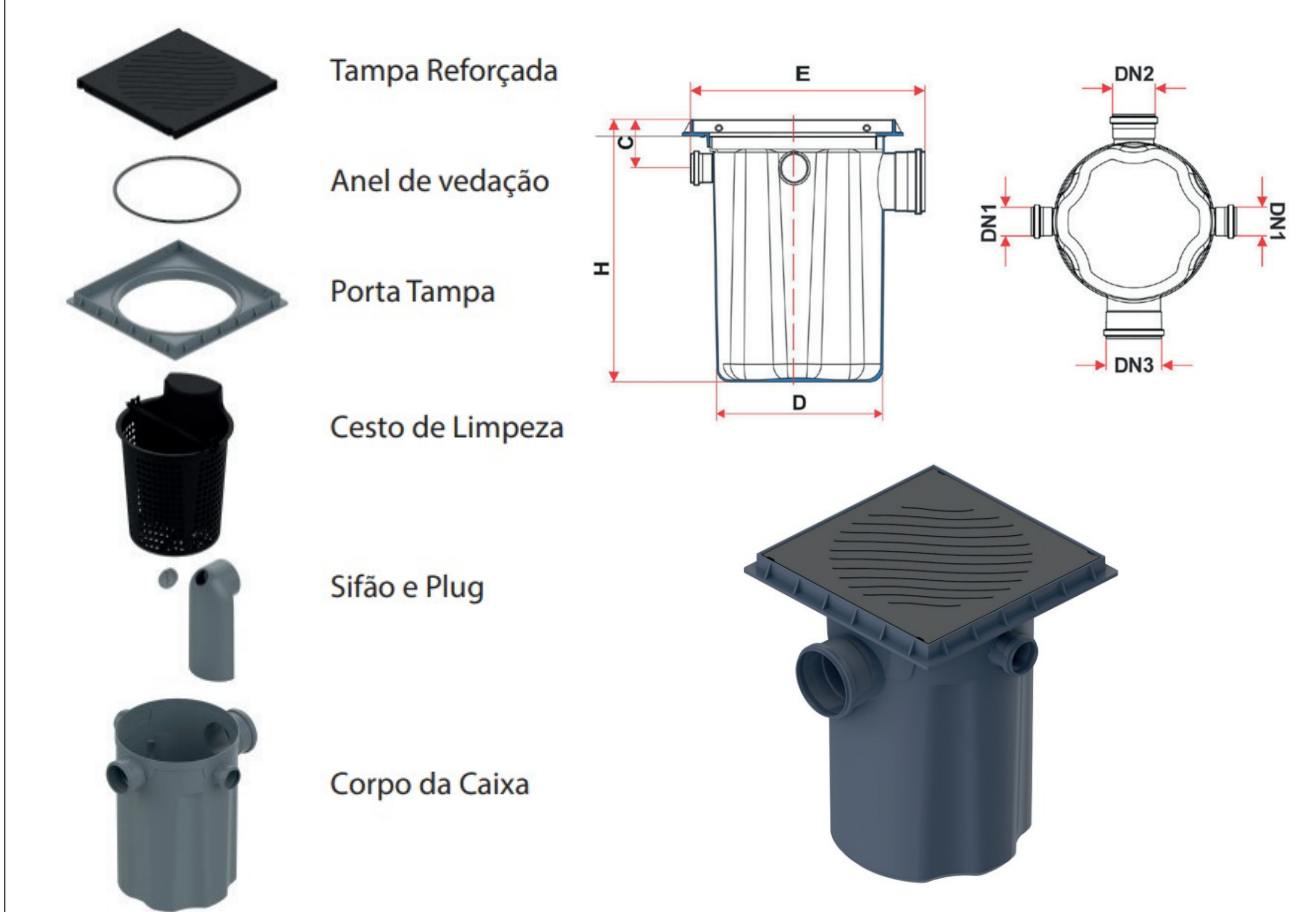
Planta Baixa - Caixa de inspeção
1 : 10



Corte lateral - Caixa de inspeção
1 : 10

Inspeção - CI Alvenaria
1 : 10

Detalhes - Caixa de Gordura Pequena (CGP) - 18 Litros - TIGRE



Cotas	Dimensões (mm)
C	55
D	295
DN1	50
DN2	75
DN3	100
E	392
H	449

Inspeção - CGP Tigre
1 : 150

Caixas - Ralos - Complementos				
Quantidade	Descrição	Tipo de sistema	Fabricante	Imagem
1	Caixa de Gordura Pequena (CGP) - TIGRE	Inspeção/Esgoto	© Tigre S/A	
1	Caixa de Inspeção de Alvenaria	Inspeção/Esgoto	Moldada In Loco	
2	Caixa Sifonada 100 x 100 x 50mm	Inspeção/Esgoto	© Tigre S/A	
1	Prolongador com entrada DN300, Esgoto - TIGRE	Inspeção/Esgoto	© Tigre S/A	
1	Caixa d'água de fibra de vidro, 500L - FortLev	Inspeção/Água Fria	FortLev	
1	Torneira bóia 1/2", Fortlev	Inspeção/Água Fria	FortLev	

Conexões - Água fria (Tubos Rígidos)			
Quantidade	Descrição	Código	Imagem
4	Adaptador Soldável com Anel para Caixa d'Água 20mm, PVC Marrom, FortLev		
2	Adaptador Soldável com Anel para Caixa d'Água 25mm, PVC Marrom, FortLev		
2	Adaptador Soldável com Anel para Caixa d'Água 40mm, PVC Marrom, FortLev		
2	Adaptador Soldável Curto com Bolsa e Rosca para Registro 20 x 1/2", PVC Marrom, Água Fria - TIGRE		
10	Adaptador Soldável Curto com Bolsa e Rosca para Registro 25 x 3/4", PVC Marrom, Água Fria - TIGRE		
2	Adaptador Soldável Curto com Bolsa e Rosca para Registro 40 x 1.1/4", PVC Marrom, Água Fria - TIGRE		
4	Curva 90° Soldável 25mm, PVC Marrom, Água Fria - TIGRE		
2	Joelho 90° Soldável 20mm, PVC Marrom, Água Fria - TIGRE		
1	Joelho 90° Soldável 25mm, PVC Marrom, Água Fria - TIGRE		
3	Joelho 90° Soldável 40mm, PVC Marrom, Água Fria - TIGRE		
5	Joelho 90° Soldável com Bucha de Latão 25 x 1/2", PVC Marrom, Água Fria - TIGRE		
3	Tê Soldável 25mm, PVC Marrom, Água Fria - TIGRE		
1	Tê Soldável 40mm, PVC Marrom, Água Fria - TIGRE		

Peças hidráulicas e sanitárias			
Quantidade	Descrição	Abreviatura	Tipo de sistema
1	Caixa de Gordura Pequena (CGP) - TIGRE	CGP - 19L	Inspeção/Esgoto
1	Caixa de Inspeção de Alvenaria	CI	Inspeção/Esgoto
2	Caixa Sifonada 100 x 100 x 50mm	CS 100x100x50mm	Inspeção/Esgoto
1	Prolongador com entrada DN300, Esgoto - TIGRE	Prolongador	Inspeção/Esgoto
1	Caixa d'água de fibra de vidro, 500L - FortLev	Caixa d'água de fibra de vidro, 500L - FortLev	Inspeção/Água Fria
1	Torneira bóia 1/2", Fortlev	Torneira bóia	Inspeção/Água Fria
1	Sumidouro Circular	Sm	Tratamento de Esgoto Descentralizado
1	Tanque Séptico Circular	TS	Tratamento de Esgoto Descentralizado
2	Bacia Sanitária com Caixa Acoplada	BS (CD)	Utilização
2	Torneira de mesa bica baixa para lavatório	LV	Utilização
1	Torneira de mesa para cozinha	PIA	Utilização
1	Cuba para pia de cozinha	Cuba cozinha	Utilização/Esgoto
2	Lavatório com coluna	Lavatório com coluna	Utilização/Esgoto
1	Sifão para cozinha 1.1/2" x 1.1/2" c/ adaptador 2" e tubo de 300 mm	Sifão cozinha 1.1/2x2"	Utilização/Esgoto
2	Sifão para lavatório 1"x1.1/2" com tubo de 300 mm	Sifão lavatório 1x1.1/2"	Utilização/Esgoto
5	Flexível 300mm aço inox	Flexível 300mm	Água Fria

Conexões - Esgoto			
Quantidade	Descrição	Código	Imagem
23	Anel de vedação para conexão Série N, 50mm		
15	Anel de vedação para conexão Série N, 100mm		
2	Anel de vedação para Vaso Sanitário		
2	Joelho 45° 40mm, Esgoto Série Normal - TIGRE		
2	Joelho 45° 50mm, Esgoto Série Normal - TIGRE		
2	Joelho 45° 100mm, Esgoto Série Normal - TIGRE		
4	Joelho 90° 40mm, Esgoto Série Normal - TIGRE		
4	Joelho 90° 50mm, Esgoto Série Normal - TIGRE		
2	Joelho 90° 100mm, Esgoto Série Normal - TIGRE		
2	Junção Simples 100 x 50mm, Esgoto Série Normal - TIGRE		
1	Junção Simples 100 x 100mm, Esgoto Série Normal - TIGRE		
9	Luva Simples 50mm, Esgoto Série Normal - TIGRE		
7	Luva Simples 100mm, Esgoto Série Normal - TIGRE		
3	Tê 50 x 50mm, Esgoto Série Normal - TIGRE		
3	Tê 100 x 100mm, Esgoto Série Normal - TIGRE		

Tubos Rígidos			
Descrição	Abreviatura	Dímetro	Comprimento (m)
Esgoto			
Tubo Série Normal	PVC-N	40 mm	2,13
Tubo Série Normal	PVC-N	50 mm	12,74
Tubo Série Normal	PVC-N	100 mm	12,45
Água Fria			
Tubo Soldável Marrom	PVC-S	20 mm	24,64
Tubo Soldável Marrom	PVC-S	25 mm	13,23
Tubo Soldável Marrom	PVC-S	40 mm	2,49

Cores	Tipos de sistema
—	Água fria - Distribuição
—	Água fria - Válv. de descarga
—	Água fria - Extravasor
—	Água fria - Bombeamento
—	Água fria - Abastecimento
—	Água quente - Distribuição
—	Esgoto Secundário
—	Esgoto Primário
—	Ventilação
—	Pluvial
—	Esgoto com Gordura

LEGENDA_Tipos de Sistemas
1 : 20