



SECRETARIA DO DESENVOLVIMENTO ECONÔMICO



CONSTRUÇÃO DO PORTAL DE ENTRADA E PRAÇA RECREATIVA, NO MUNICÍPIO DE COIVARAS - PI

ENCARGOS SOCIAIS: ONERADO

BDI 20,61 %

SINAPI - 06/2025 - Piauí ; SBC - 07/2025 - Piauí; SICRO3 - 04/2025 - Piauí; ORSE - 05/2025 - Sergipe; SEDOP - 02/2025 - Pará; SEINFRA - 028 - Ceará

Orçamento Sintético

Item	Código	Banco	Descrição	Und	Quant.	Valor Unit	Valor Unit com BDI	Total	Peso (%)
1			SERVIÇOS PRELIMINARES		1		15.590,18	15.590,18	2,61 %
1.1	103689	SINAPI	FORNECIMENTO E INSTALAÇÃO DE PLACA DE OBRA COM CHAPA GALVANIZADA E ESTRUTURA DE MADEIRA. AF_03/2022_PS	m²	6	463,84	559,43	3.356,58	0,56 %
1.2		Próprio	ELABORAÇÃO DE PROJETO ESTRUTURAL DO PORTAL DE ENTRADA	UND	1	4.467,40	5.388,13	5.388,13	0,90 %
1.3	C1630	SEINFRA	LOCAÇÃO DA OBRA - EXECUÇÃO DE GABARITO	m²	629,18	7,02	8,46	5.322,86	0,89 %
1.4	210111	SBC	LIMPEZA E CAPINA EM VEGETACAO-REMOCAO/BOTA-FORA ATE 20m	m²	629,18	2,01	2,42	1.522,61	0,25 %
2			ADMINISTRAÇÃO GERAL		1		15.170,95	15.170,95	2,54 %
2.1	ADM LOC	Próprio	ADMINISTRAÇÃO LOCAL	MÊS	5	2.515,71	3.034,19	15.170,95	2,54 %
3			JARDIM		1		16.067,41	16.067,41	2,69 %
3.1	93358	SINAPI	ESCAVAÇÃO MANUAL DE VALA. AF_09/2024	m³	6,0012	85,87	103,56	621,48	0,10 %
3.2	103332	SINAPI	ALVENARIA DE VEDAÇÃO DE BLOCOS CERÂMICOS FURADOS NA HORIZONTAL DE 9X14X19 CM (ESPESSURA 9 CM) E ARGAMASSA DE ASSENTAMENTO COM PREPARO EM BETONEIRA. AF_12/2021	m²	42,31	119,36	143,96	6.090,94	1,02 %
3.3	104217	SINAPI	EMBOÇO OU MASSA ÚNICA EM ARGAMASSA TRAÇO 1:2:8, PREPARO MECÂNICA COM BETONEIRA 400 L, APLICADA MANUALMENTE EM PANOS DE FACHADA COM PRESENÇA DE VÃOS, ESPESSURA DE 25 MM, ACESSO POR ANDAIME. AF_08/2022	m²	27,36	52,19	62,94	1.722,03	0,29 %
3.4	103335	SINAPI	ALVENARIA DE VEDAÇÃO DE BLOCOS CERÂMICOS FURADOS NA HORIZONTAL DE 14X9X19 CM (ESPESSURA 14 CM, BLOCO DEITADO) E ARGAMASSA DE ASSENTAMENTO COM PREPARO MANUAL. AF_12/2021	m²	20,004	146,51	176,70	3.534,70	0,59 %
3.5	C0331	SEINFRA	ATERRO C/COMPACTAÇÃO MANUAL S/CONTROLE, MAT. PRODUZIDO (S/TRANSP.)	m³	25,95	42,08	50,75	1.316,96	0,22 %
3.6	95241	SINAPI	LASTRO DE CONCRETO MAGRO, APLICADO EM PISOS, LAJES SOBRE SOLO OU RADIER, ESPESSURA DE 5 CM. AF_01/2024	m²	40,9	45,17	54,47	2.227,82	0,37 %
3.7	88485	SINAPI	FUNDO SELADOR ACRÍLICO, APLICAÇÃO MANUAL EM PAREDE, UMA DEMÃO. AF_04/2023	m²	27,36	4,25	5,12	140,08	0,02 %
3.8	88489	SINAPI	PINTURA LÁTEX ACRÍLICA PREMIUM, APLICAÇÃO MANUAL EM PAREDES, DUAS DEMÃOS. AF_04/2023	m²	27,36	12,53	15,11	413,40	0,07 %
4			PISOS E PAVIMENTAÇÕES		1		59.255,07	59.255,07	9,91 %
4.1	94273	SINAPI	ASSENTAMENTO DE GUIA (MEIO-FIO) EM TRECHO RETO, CONFECCIONADA EM CONCRETO PRÉ-FABRICADO, DIMENSÕES 100X15X13X30 CM (COMPRIMENTO X BASE INFERIOR X BASE SUPERIOR X ALTURA). AF_01/2024	M	174,23	41,50	50,05	8.720,21	1,46 %
4.2	C5028	SEINFRA	PISO INTERTRAVADO TIPO TIJOLINHO (20 X 10 X 4CM), CINZA - COMPACTAÇÃO MECANIZADA	m²	537,5	49,90	60,18	32.346,75	5,41 %
4.3	C5027	SEINFRA	PISO INTERTRAVADO TIPO TIJOLINHO (20 X 10 X 4CM), COLORIDO - COMPACTAÇÃO MECANIZADA	m²	43,72	58,06	70,02	3.061,27	0,51 %
4.4	MERCADO FRETE	Próprio	TRANSPORTE COMERCIAL DE PISO INTERTRAVADO, CARRETA COM 15 PALETES	UN	2	2.000,00	2.412,20	4.824,40	0,81 %
4.5	104658	SINAPI	PISO PODOTÁTIL DE ALERTA OU DIRECIONAL, DE CONCRETO, ASSENTADO SOBRE ARGAMASSA. AF_03/2024	m²	48,31	143,05	172,53	8.334,92	1,39 %
4.6	105002	SINAPI	RAMPA DE ACESSIBILIDADE EM CONCRETO MOLDADO IN LOCO, EM CALÇADA NOVA COM LARGURA MAIOR OU IGUAL À 3,00 M, FCK 25MPA, COM PISO PODOTÁTIL. AF_03/2024	UN	2	815,66	983,76	1.967,52	0,33 %
5			APARELHOS DA ACADEMIA		1		38.797,21	38.797,21	6,49 %
5.1	103210	SINAPI	INSTALAÇÃO DE PLACA ORIENTATIVA SOBRE EXERCÍCIOS, 2,00M X 1,00M, EM TUBO DE AÇO CARBONO - PARA ACADEMIA AO AR LIVRE / ACADEMIA DA TERCEIRA IDADE - ATÍ, INSTALADO SOBRE PISO DE CONCRETO EXISTENTE. AF_10/2021	UN	1	2.319,89	2.798,01	2.798,01	0,47 %
5.2	103187	SINAPI	INSTALAÇÃO DE SIMULADOR DE CAMINHADA TRIPLO, EM TUBO DE AÇO CARBONO - EQUIPAMENTO DE GINÁSTICA PARA ACADEMIA AO AR LIVRE / ACADEMIA DA TERCEIRA IDADE - ATÍ, INSTALADO SOBRE PISO DE CONCRETO EXISTENTE. AF_10/2021	UN	1	4.876,88	5.882,00	5.882,00	0,98 %
5.3	103185	SINAPI	INSTALAÇÃO DE ESQUI TRIPLO, EM TUBO DE AÇO CARBONO - EQUIPAMENTO DE GINÁSTICA PARA ACADEMIA AO AR LIVRE / ACADEMIA DA TERCEIRA IDADE - ATÍ, INSTALADO SOBRE PISO DE CONCRETO EXISTENTE. AF_10/2021	UN	1	6.153,32	7.421,51	7.421,51	1,24 %
5.4	103188	SINAPI	INSTALAÇÃO DE SIMULADOR DE CAVALGADA TRIPLO, EM TUBO DE AÇO CARBONO - EQUIPAMENTO DE GINÁSTICA PARA ACADEMIA AO AR LIVRE / ACADEMIA DA TERCEIRA IDADE - ATÍ, INSTALADO SOBRE PISO DE CONCRETO EXISTENTE. AF_10/2021	UN	1	5.242,85	6.323,40	6.323,40	1,06 %
5.5	103186	SINAPI	INSTALAÇÃO DE MULTIEXERCITADOR COM SEIS FUNÇÕES, EM TUBO DE AÇO CARBONO - EQUIPAMENTO DE GINÁSTICA PARA ACADEMIA AO AR LIVRE / ACADEMIA DA TERCEIRA IDADE - ATÍ, INSTALADO SOBRE PISO DE CONCRETO EXISTENTE. AF_10/2021	UN	1	6.486,75	7.823,66	7.823,66	1,31 %
5.6	103205	SINAPI	INSTALAÇÃO DE PRESSÃO DE PERNAS TRIPLO, EM TUBO DE AÇO CARBONO - EQUIPAMENTO DE GINÁSTICA PARA ACADEMIA AO AR LIVRE / ACADEMIA DA TERCEIRA IDADE - ATÍ, INSTALADO SOBRE PISO DE CONCRETO EXISTENTE. AF_10/2021	UN	1	4.114,90	4.962,98	4.962,98	0,83 %



SECRETARIA DO DESENVOLVIMENTO ECONÔMICO



CONSTRUÇÃO DO PORTAL DE ENTRADA E PRAÇA RECREATIVA, NO MUNICÍPIO DE COIVARAS - PI

ENCARGOS SOCIAIS: ONERADO

BDI 20,61 %

SINAPI - 06/2025 - Piauí ; SBC - 07/2025 - Piauí; SICRO3 - 04/2025 - Piauí; ORSE - 05/2025 - Sergipe; SEDOP - 02/2025 - Pará; SEINFRA - 028 - Ceará

Orçamento Sintético

Item	Código	Banco	Descrição	Und	Quant.	Valor Unit	Valor Unit com BDI	Total	Peso (%)
5.7	103207	SINAPI	INSTALAÇÃO DE ROTAÇÃO DIAGONAL DUPLA, APARELHO TRIPLO, EM TUBO DE AÇO CARBONO - EQUIPAMENTO DE GINÁSTICA PARA ACADEMIA AO AR LIVRE / ACADEMIA DA TERCEIRA IDADE - ATI, INSTALADO SOBRE PISO DE CONCRETO EXISTENTE. AF_10/2021	UN	1	2.565,69	3.094,47	3.094,47	0,52 %
5.8	9367	ORSE	Conjunto com 03 lixeiras em fibra de vidro, com capacidade 20l cada, com tampa vai e vem	un	1	407,25	491,18	491,18	0,08 %
6			PLAYGROUND INFANTIL		1		45.503,45	45.503,45	7,61 %
6.1	CERCADO	Próprio	CERCA "ARCO-IRIS", FEITA EM MADEIRA PINTADA NAS CORES VERDE, AMARELO-CLARO, AMARELO-ESCURO E MARROM. ESTRUTURA SIMPLES DE ALUMÍNIO NA COR BRANCA; H=1,0 M	UND	1	3.355,67	4.047,27	4.047,27	0,68 %
6.2	13086	ORSE	Brinquedo - Gangorra Dupla, modelo M119, da Lúdico Brinquedos Inteligentes ou similar	un	1	1.760,00	2.122,73	2.122,73	0,36 %
6.3	11096	ORSE	Brinquedo - Escada Horizontal com Teia, modelo M-104, da Lúdico Brinquedos Inteligentes ou similar - fornecimento e montagem	un	1	2.803,61	3.381,43	3.381,43	0,57 %
6.4	9160	ORSE	Brinquedo - Gira-gira (carrossel ø=1,70m), em tubo de ferro galvanizado de 1 1/2" e assento em chapa galvanizada e=1/4", sergipark ou similar	un	1	3.941,70	4.754,08	4.754,08	0,80 %
6.5	11098	ORSE	Brinquedo - Play Aventura, modelo M-205, da Lúdico Brinquedos Inteligentes ou similar - fornecimento e montagem	un	1	12.345,91	14.890,40	14.890,40	2,49 %
6.6	13140	ORSE	Parque infantil tipo casinha, em concreto armado fck=35mpa, dimensões l=2,0m,c=2,0m h=3,0m, escorregador nas dimen. c=3,5m l=1,0m, e balanço c/ 02 cadeirinhas em metal dimensões 0,4x0,4m. Incluidas montagem/pintura.	un	1	12.618,71	15.219,42	15.219,42	2,55 %
6.7	3212	ORSE	Colchão de areia	m³	6,85	131,71	158,85	1.088,12	0,18 %
7			PORTAL DE ENTRADA		1		323.369,17	323.369,17	54,10 %
7.1			INFRAESTRUTURA		1		2.970,82	2.970,82	0,50 %
7.1.1	7369	ORSE	Concreto Armado fck=30,0MPa, usinado, bombeado, adensado e lançado, para uso Geral, com formas planas em compensado resinado 12mm (05 usos)	m³	0,88	2.799,06	3.375,94	2.970,82	0,50 %
7.2			ESTRUTURA METÁLICA		1		168.781,20	168.781,20	28,24 %
7.2.1	CAM 01	Próprio	ESTRUTURA METÁLICA	m²	84	1.665,95	2.009,30	168.781,20	28,24 %
7.3			REVESTIMENTO		1		151.617,15	151.617,15	25,37 %
7.3.1	061458	SEDOP	Painel em ACM 1	m²	257	489,14	589,95	151.617,15	25,37 %
8			SISTEMA ELÉTRICO DE ILUMINAÇÃO		1		73.348,95	73.348,95	12,27 %
8.1	101632	SINAPI	RELÉ FOTOELÉTRICO PARA COMANDO DE ILUMINAÇÃO EXTERNA 1000 W - FORNECIMENTO E INSTALAÇÃO. AF_02/2025	UN	18	36,26	43,73	787,14	0,13 %
8.2	00020111	SINAPI	FITA ISOLANTE ADESIVA ANTICHAMA, USO ATE 750 V, EM ROLO DE 19 MM X 20 M	UN	3	9,77	11,78	35,34	0,01 %
8.3	93358	SINAPI	ESCAVAÇÃO MANUAL DE VALA. AF_09/2024	m³	37,5	85,87	103,56	3.883,50	0,65 %
8.4	00005033	SINAPI	POSTE DE CONCRETO ARMADO DE SECAO DUPLO T, EXTENSAO DE 9,00 M, RESISTENCIA DE 300 A 400 DAN, TIPO B OU D	UN	1	1.120,00	1.350,83	1.350,83	0,23 %
8.5	12013	ORSE	Suporte de fixação em chapa de aço galvanizado, acabamento preto fosco, próprio para acoplar 02 luminárias decorativa, encaixe em poste reto com topo de Ø= 60,3mm externo, modelo NU-144/2, da REEME	Un	9	162,59	196,09	1.764,81	0,30 %
8.6	COMPOSIÇÃO	Próprio	CAIXA DE PASSAGEM EM ALVENARIA DE 0,40X0,40X0,40 M	un	10	854,26	1.030,32	10.303,20	1,72 %
8.7	91929	SINAPI	CABO DE COBRE FLEXÍVEL ISOLADO, 4 MM², ANTI-CHAMA 0,6/1,0 KV, PARA CIRCUITOS TERMINAIS - FORNECIMENTO E INSTALAÇÃO. AF_03/2023	M	720	7,70	9,28	6.681,60	1,12 %
8.8	91872	SINAPI	ELETRODUTO RÍGIDO ROSCÁVEL, PVC, DN 32 MM (1"), PARA CIRCUITOS TERMINAIS, INSTALADO EM PAREDE - FORNECIMENTO E INSTALAÇÃO. AF_03/2023	M	150	18,17	21,91	3.286,50	0,55 %
8.9	101658	SINAPI	LUMINÁRIA DE LED PARA ILUMINAÇÃO PÚBLICA, DE 138 W ATÉ 180 W - FORNECIMENTO E INSTALAÇÃO. AF_02/2025_PS	UN	18	504,40	608,35	10.950,30	1,83 %
8.10	100620	SINAPI	POSTE DE AÇO CONICO CONTÍNUO CURVO SIMPLES, FLANGEADO, H=9M, INCLUSIVE LUMINÁRIA, SEM LÂMPADA - FORNECIMENTO E INSTALACAO. AF_11/2019	UN	9	2.486,17	2.998,56	26.987,04	4,52 %
8.11	100578	SINAPI	ASSENTAMENTO DE POSTE DE CONCRETO COM COMPRIMENTO NOMINAL DE 9 M, CARGA NOMINAL MENOR OU IGUAL A 1000 DAN, ENGASTAMENTO SIMPLES COM 1,5 M DE SOLO (NÃO INCLUI FORNECIMENTO). AF_11/2019	UN	1	600,16	723,85	723,85	0,12 %
8.12	101494	SINAPI	ENTRADA DE ENERGIA ELÉTRICA, AÉREA, MONOFÁSICA, COM CAIXA DE EMBUTIR, CABO DE 16 MM2 E DISJUNTOR DIN 50A (NÃO INCLUSO O POSTE DE CONCRETO). AF_07/2020_PS	UN	1	1.677,62	2.023,37	2.023,37	0,34 %
8.13	101876	SINAPI	QUADRO DE DISTRIBUIÇÃO DE ENERGIA EM PVC, DE EMBUTIR, SEM BARRAMENTO, PARA 6 DISJUNTORES - FORNECIMENTO E INSTALAÇÃO. AF_10/2020	UN	1	92,82	111,95	111,95	0,02 %
8.14	COMP	Próprio	ATERRAMENTO DE BT	UN	4	924,37	1.114,88	4.459,52	0,75 %



SECRETARIA DO DESENVOLVIMENTO ECONÔMICO



CONSTRUÇÃO DO PORTAL DE ENTRADA E PRAÇA RECREATIVA, NO MUNICÍPIO DE COIVARAS - PI

ENCARGOS SOCIAIS: ONERADO

BDI 20,61 %



SINAPI - 06/2025 - Piauí ; SBC - 07/2025 - Piauí; SICRO3 - 04/2025 - Piauí; ORSE - 05/2025 - Sergipe; SEDOP - 02/2025 - Pará; SEINFRA - 028 - Ceará


Orçamento Sintético



Item	Código	Banco	Descrição	Und	Quant.	Valor Unit	Valor Unit com BDI	Total	Peso (%)
9			SERVIÇOS COMPLEMENTARES		1		8.269,86	8.269,86	1,38 %
9.1	C0360	SEINFRA	BANCO DE MADEIRA C/ESTRUTURA DE FERRO - L= 3.00m	UN	4	1.181,52	1.425,03	5.700,12	0,95 %
9.2	C3451	SEINFRA	LIXEIRA EM FIBRA DE VIDRO CAP.=40L e DIAM.=35cm	UN	6	355,11	428,29	2.569,74	0,43 %
10			SERVIÇOS FINAIS		1		2.340,54	2.340,54	0,39 %
10.1	2450	ORSE	Limpeza geral	m²	629,18	3,09	3,72	2.340,54	0,39 %
Total sem BDI								R\$ 495.593,88	
Total do BDI								R\$ 102.118,91	
Total Geral								R\$ 597.712,79	



JOSE
RIBAMAR
DE ARAUJO
FILHO:1996
3599320

Assinado de forma digital por JOSE RIBAMAR DE ARAUJO FILHO:19963599320
Dados: 2025.08.12 17:44:04 -03'00'

<div><div></div><div>SECRETARIA DO DESENVOLVIMENTO ECONÔMICO</div><div></div></div>									
CONSTRUÇÃO DO PORTAL DE ENTRADA E PRAÇA RECREATIVA, NO MUNICÍPIO DE COIVARAS - PI									
ENCARGOS SOCIAIS: ONERADO									
BDI	20,61 %								
SINAPI - 06/2025 - Piauí ; SBC - 07/2025 - Piauí; SICRO3 - 04/2025 - Piauí; ORSE - 05/2025 - Sergipe; SEDOP - 02/2025 - Pará; SEINFRA - 028 - Ceará									
Composições Analíticas com Preço Unitário									
Composições Principais									
1.1	Código	Banco	Descrição	Tipo	Und	Quant.	Valor Unit	Total	
Composição	103689	SINAPI	FORNECIMENTO E INSTALAÇÃO DE PLACA DE OBRA COM CHAPA GALVANIZADA E ESTRUTURA DE MADEIRA. AF_03/2022_PS	Sinalização Vertical Viária	m²	1,0000000	463,84	463,84	
Composição Auxiliar	88316	SINAPI	SERVENTE COM ENCARGOS COMPLEMENTARES	Livro SINAPI: Cálculos e Parâmetros	H	1,1186000	21,71	24,28	
Composição Auxiliar	88262	SINAPI	CARPINTEIRO DE FORMAS COM ENCARGOS COMPLEMENTARES	Livro SINAPI: Cálculos e Parâmetros	H	0,3729000	26,97	10,05	
Composição Auxiliar	102234	SINAPI	PINTURA IMUNIZANTE PARA MADEIRA, 2 DEMÃOS. AF_01/2021	Pintura em Madeira	m²	0,5000000	24,91	12,45	
Insumo	00004813	SINAPI	PLACA DE OBRA (PARA CONSTRUCAO CIVIL) EM CHAPA GALVANIZADA "N. 22", ADESIVADA, DE "2,4 X 1,2" M (SEM POSTES PARA FIXACAO)	Material	m²	1,0000000	400,00	400,00	
Insumo	00005069	SINAPI	PREGO DE AÇO POLIDO COM CABECA 17 X 27 (2 1/2 X 11)	Material	KG	0,0132000	20,74	0,27	
Insumo	00004509	SINAPI	SARRAFO "2,5 X 10" CM EM PINUS, MISTA OU EQUIVALENTE DA REGIAO - BRUTA	Material	M	3,2083000	5,10	16,36	
Insumo	00005065	SINAPI	PREGO DE AÇO POLIDO COM CABECA 10 X 10 (7/8 X 17)	Material	KG	0,0113000	38,70	0,43	
				MO sem LS =>	29,29	LS =>	0,00	MO com LS =>	29,29
				Valor do BDI =>	95,59			Valor com BDI =>	559,43
1.2	Código	Banco	Descrição	Tipo	Und	Quant.	Valor Unit	Total	
Composição	ESTRUTURAL	Próprio	ELABORAÇÃO DE PROJETO ESTRUTURAL DO PORTAL DE ENTRADA	SEDI - SERVIÇOS DIVERSOS	UND	1,0000000	4.467,40	4.467,40	
Composição Auxiliar		90778	ENGENHEIRO CIVIL DE OBRA PLENO COM ENCARGOS COMPLEMENTARES	Livro SINAPI: Cálculos e Parâmetros	H	34,5000000	129,49	4.467,40	
				MO sem LS =>	4.388,40	LS =>	0,00	MO com LS =>	4.388,40
				Valor do BDI =>	920,73			Valor com BDI =>	5.388,13
1.3	Código	Banco	Descrição	Tipo	Und	Quant.	Valor Unit	Total	
Composição	C1630	SEINFRA	LOCAÇÃO DA OBRA - EXECUÇÃO DE GABARITO	0	m²	1,0000000	7,02	7,02	
Composição Auxiliar	88262	SINAPI	CARPINTEIRO DE FORMAS COM ENCARGOS COMPLEMENTARES	Livro SINAPI: Cálculos e Parâmetros	H	0,1300000	26,97	3,50	
Insumo	00006111	SINAPI	SERVENTE DE OBRAS (HORISTA)	Mão de Obra	H	0,1300000	14,86	1,93	
Insumo	I2429	SEINFRA	TABUA DE VIROLA DE 12"x 1"	Material	m²	0,0090000	36,64	0,32	
Insumo	I1724	SEINFRA	PREGO	Material	KG	0,0120000	17,00	0,20	
Insumo	I1691	SEINFRA	PONTALETE / BARROTE DE 3"x3"	Material	M	0,0400000	16,09	0,64	
Insumo	I0101	SEINFRA	ARAME GALVANIZADO N.16 BWG	Material	KG	0,0200000	21,73	0,43	
				MO sem LS =>	4,60	LS =>	0,00	MO com LS =>	4,60
				Valor do BDI =>	1,44			Valor com BDI =>	8,46
1.4	Código	Banco	Descrição	Tipo	Und	Quant.	Valor Unit	Total	
Composição	210111	SBC	LIMPEZA E CAPINA EM VEGETACAO-REMOCAO/BOTA-FORA ATE 20m	LIMPEZA	m²	1,0000000	2,01	2,01	
Composição Auxiliar	88316	SINAPI	SERVENTE COM ENCARGOS COMPLEMENTARES	Livro SINAPI: Cálculos e Parâmetros	H	0,0930000	21,71	2,01	
				MO sem LS =>	1,41	LS =>	0,00	MO com LS =>	1,41
				Valor do BDI =>	0,41			Valor com BDI =>	2,42
2.1	Código	Banco	Descrição	Tipo	Und	Quant.	Valor Unit	Total	
Composição	ADM LOC	Próprio	ADMINISTRAÇÃO LOCAL	CANT - CANTEIRO DE OBRAS	MÊS	1,0000000	2.515,71	2.515,71	
Composição Auxiliar	90776	SINAPI	ENCARREGADO GERAL COM ENCARGOS COMPLEMENTARES	Livro SINAPI: Cálculos e Parâmetros	H	12,5000000	35,39	442,37	
Composição Auxiliar	90778	SINAPI	ENGENHEIRO CIVIL DE OBRA PLENO COM ENCARGOS COMPLEMENTARES	Livro SINAPI: Cálculos e Parâmetros	H	11,5557000	129,49	1.496,34	
Composição Auxiliar	88321	SINAPI	TÉCNICO DE LABORATÓRIO COM ENCARGOS COMPLEMENTARES	Livro SINAPI: Cálculos e Parâmetros	H	12,5000000	23,02	287,75	
Composição Auxiliar	90767	SINAPI	APONTADOR OU APROPRIADOR COM ENCARGOS COMPLEMENTARES	Livro SINAPI: Cálculos e Parâmetros	H	12,5000000	23,14	289,25	
				MO sem LS =>	2.393,88	LS =>	0,00	MO com LS =>	2.393,88
				Valor do BDI =>	518,48			Valor com BDI =>	3.034,19
3.1	Código	Banco	Descrição	Tipo	Und	Quant.	Valor Unit	Total	
Composição	93358	SINAPI	ESCOVAÇÃO MANUAL DE VALA. AF_09/2024	Escavação de Valas	m³	1,0000000	85,87	85,87	
Composição Auxiliar	88316	SINAPI	SERVENTE COM ENCARGOS COMPLEMENTARES	Livro SINAPI: Cálculos e Parâmetros	H	3,9557667	21,71	85,87	
				MO sem LS =>	60,00	LS =>	0,00	MO com LS =>	60,00
				Valor do BDI =>	17,69			Valor com BDI =>	103,56
3.2	Código	Banco	Descrição	Tipo	Und	Quant.	Valor Unit	Total	
Composição	103332	SINAPI	ALVENARIA DE VEDAÇÃO DE BLOCOS CERÂMICOS FURADOS NA HORIZONTAL DE 9X14X19 CM (ESPESSURA 9 CM) E ARGAMASSA DE ASSENTAMENTO COM PREPARO EM BETONEIRA. AF_12/2021	Alvenaria de Vedação	m²	1,0000000	119,36	119,36	
Composição Auxiliar	88316	SINAPI	SERVENTE COM ENCARGOS COMPLEMENTARES	Livro SINAPI: Cálculos e Parâmetros	H	1,1000000	21,71	23,88	
Composição Auxiliar	88309	SINAPI	PEDREIRO COM ENCARGOS COMPLEMENTARES	Livro SINAPI: Cálculos e Parâmetros	H	2,2000000	27,39	60,25	
Composição Auxiliar	87292	SINAPI	ARGAMASSA TRAÇO 1:2:8 (EM VOLUME DE CIMENTO, CAL E AREIA MÉDIA ÚMIDA) PARA EMBOÇO/MASSA ÚNICA/ASSENTAMENTO DE ALVENARIA DE VEDAÇÃO, PREPARO MECÂNICO COM BETONEIRA 400 L. AF_08/2019	Argamassas	m³	0,0105000	647,99	6,80	
Insumo	00037395	SINAPI	PINO DE AÇO COM FURO, HASTE = 27 MM (AÇAO DIRETA)	Material	CENTO	0,0069000	44,82	0,30	
Insumo	00007267	SINAPI	BLOCO CERAMICO / TIJOLO VAZADO PARA ALVENARIA DE VEDACAO, 6 FUROS NA HORIZONTAL DE 9 X 14 X 19 CM (L X A X C)	Material	UN	37,7400000	0,71	26,79	
Insumo	00034557	SINAPI	TELA DE AÇO SOLDADA GALVANIZADA/ZINCADA PARA ALVENARIA, FIO D = "1,20 A 1,70" MM, MALHA 15 X 15 MM, (C X L) "50 X 7,5" CM	Material	M	0,5800000	2,32	1,34	
				MO sem LS =>	63,37	LS =>	0,00	MO com LS =>	63,37
				Valor do BDI =>	24,60			Valor com BDI =>	143,96
3.3	Código	Banco	Descrição	Tipo	Und	Quant.	Valor Unit	Total	
Composição	104217	SINAPI	EMBOÇO OU MASSA ÚNICA EM ARGAMASSA TRAÇO 1:2:8, PREPARO MECÂNICO COM BETONEIRA 400 L, APLICADA MANUALMENTE EM PANOS DE FACHADA COM PRESENÇA DE VÃOS, ESPESSURA DE 25 MM, ACESSO POR ANDAIME. AF_08/2022	Massa Única Externa	m²	1,0000000	52,19	52,19	

<div><div></div><div>GOVERNO DO PIAUI <small>AQUI TEM TRABALHO AQUI TEM FUTURO</small></div></div>									
SECRETARIA DO DESENVOLVIMENTO ECONÔMICO									
CONSTRUÇÃO DO PORTAL DE ENTRADA E PRAÇA RECREATIVA, NO MUNICÍPIO DE COIVARAS - PI									
ENCARGOS SOCIAIS: ONERADO									
BDI		20,61 %							
SINAPI - 06/2025 - Piauí ; SBC - 07/2025 - Piauí; SICRO3 - 04/2025 - Piauí; ORSE - 05/2025 - Sergipe; SEDOP - 02/2025 - Pará; SEINFRA - 028 - Ceará									
Composições Analíticas com Preço Unitário									
Composição Auxiliar	87292	SINAPI	ARGAMASSA TRAÇO 1:2:8 (EM VOLUME DE CIMENTO, CAL E AREIA MÉDIA ÚMIDA) PARA EMBOÇO/MASSA ÚNICA/ASSENTAMENTO DE ALVENARIA DE VEDAÇÃO, PREPARO MECÂNICO COM BETONEIRA 400 L. AF_08/2019	Argamassas	m³	0,0314000	647,99	20,34	
Composição Auxiliar	88309	SINAPI	PEDREIRO COM ENCARGOS COMPLEMENTARES	Livro SINAPI: Cálculos e Parâmetros	H	0,6010000	27,39	16,46	
Composição Auxiliar	88316	SINAPI	SERVENTE COM ENCARGOS COMPLEMENTARES	Livro SINAPI: Cálculos e Parâmetros	H	0,6010000	21,71	13,04	
Insumo	00037411	SINAPI	TELA DE AÇO SOLDADA GALVANIZADA/ZINCADA PARA ALVENARIA, FIO D = *1,24 MM, MALHA 25 X 25 MM	Material	m²	0,1388000	16,96	2,35	
				MO sem LS =>	24,63	LS =>	0,00	MO com LS =>	24,63
				Valor do BDI =>	10,75			Valor com BDI =>	62,94
3.4	Código	Banco	Descrição	Tipo	Und	Quant.	Valor Unit	Total	
Composição	103335	SINAPI	ALVENARIA DE VEDAÇÃO DE BLOCOS CERÂMICOS FURADOS NA HORIZONTAL DE 14X9X19 CM (ESPESSURA 14 CM, BLOCO DEITADO) E ARGAMASSA DE ASSENTAMENTO COM PREPARO MANUAL. AF_12/2021	Alvenaria de Vedação	m²	1,0000000	146,51	146,51	
Composição Auxiliar	88316	SINAPI	SERVENTE COM ENCARGOS COMPLEMENTARES	Livro SINAPI: Cálculos e Parâmetros	H	1,1600000	21,71	25,18	
Composição Auxiliar	87369	SINAPI	ARGAMASSA TRAÇO 1:2:8 (EM VOLUME DE CIMENTO, CAL E AREIA MÉDIA ÚMIDA) PARA EMBOÇO/MASSA ÚNICA/ASSENTAMENTO DE ALVENARIA DE VEDAÇÃO, PREPARO MANUAL. AF_08/2019	Argamassas	m³	0,0183000	754,00	13,79	
Composição Auxiliar	88309	SINAPI	PEDREIRO COM ENCARGOS COMPLEMENTARES	Livro SINAPI: Cálculos e Parâmetros	H	2,3200000	27,39	63,54	
Insumo	00037395	SINAPI	PINO DE AÇO COM FURO, HASTE = 27 MM (ACAÓ DIRETA)	Material	CENTO	0,0193000	44,82	0,86	
Insumo	00034547	SINAPI	TELA DE AÇO SOLDADA GALVANIZADA/ZINCADA PARA ALVENARIA, FIO D = *1,20 A 1,70* MM, MALHA 15 X 15 MM, (C X L) *50 X 12* CM	Material	M	0,8050000	3,66	2,94	
Insumo	00007267	SINAPI	BLOCO CERAMICO / TIJOLO VAZADO PARA ALVENARIA DE VEDACAO, 6 FUROS NA HORIZONTAL DE 9 X 14 X 19 CM (L X A X C)	Material	UN	56,6200000	0,71	40,20	
				MO sem LS =>	68,83	LS =>	0,00	MO com LS =>	68,83
				Valor do BDI =>	30,19			Valor com BDI =>	176,70
3.5	Código	Banco	Descrição	Tipo	Und	Quant.	Valor Unit	Total	
Composição	C0331	SEINFRA	ATERRO C/COMPACTAÇÃO MANUAL S/CONTROLE, MAT. PRODUZIDO (S/TRANSP.)	0	m³	1,0000000	42,08	42,08	
Composição Auxiliar	C3129	SEINFRA	AREIA DE CAMPO - EXTRAÇÃO	0	m³	1,1000000	4,71	5,18	
Composição Auxiliar	88316	SINAPI	SERVENTE COM ENCARGOS COMPLEMENTARES	Livro SINAPI: Cálculos e Parâmetros	H	1,7000000	21,71	36,90	
				MO sem LS =>	26,02	LS =>	0,00	MO com LS =>	26,02
				Valor do BDI =>	8,67			Valor com BDI =>	50,75
3.6	Código	Banco	Descrição	Tipo	Und	Quant.	Valor Unit	Total	
Composição	95241	SINAPI	LASTRO DE CONCRETO MAGRO, APLICADO EM PISOS, LAJES SOBRE SOLO OU RADIER, ESPESSURA DE 5 CM. AF_01/2024	Lastro	m²	1,0000000	45,17	45,17	
Composição Auxiliar	94968	SINAPI	CONCRETO MAGRO PARA LASTRO, TRAÇO 1:4,5:4,5 (EM MASSA SECA DE CIMENTO/ AREIA MÉDIA/ BRITA 1) - PREPARO MECÂNICO COM BETONEIRA 600 L. AF_05/2021	Produção de Concreto	m³	0,0690000	525,04	36,22	
Composição Auxiliar	88309	SINAPI	PEDREIRO COM ENCARGOS COMPLEMENTARES	Livro SINAPI: Cálculos e Parâmetros	H	0,2541500	27,39	6,96	
Composição Auxiliar	88316	SINAPI	SERVENTE COM ENCARGOS COMPLEMENTARES	Livro SINAPI: Cálculos e Parâmetros	H	0,0919000	21,71	1,99	
				MO sem LS =>	10,85	LS =>	0,00	MO com LS =>	10,85
				Valor do BDI =>	9,30			Valor com BDI =>	54,47
3.7	Código	Banco	Descrição	Tipo	Und	Quant.	Valor Unit	Total	
Composição	88485	SINAPI	FUNDO SELADOR ACRÍLICO, APLICAÇÃO MANUAL EM PAREDE, UMA DEMÃO. AF_04/2023	Pintura Interna	m²	1,0000000	4,25	4,25	
Composição Auxiliar	88316	SINAPI	SERVENTE COM ENCARGOS COMPLEMENTARES	Livro SINAPI: Cálculos e Parâmetros	H	0,0222000	21,71	0,48	
Composição Auxiliar	88310	SINAPI	PINTOR COM ENCARGOS COMPLEMENTARES	Livro SINAPI: Cálculos e Parâmetros	H	0,0666000	29,07	1,93	
Insumo	00006085	SINAPI	SELADOR ACRILICO OPACO PREMIUM INTERIOR/EXTERIOR	Material	L	0,1666000	11,06	1,84	
				MO sem LS =>	1,70	LS =>	0,00	MO com LS =>	1,70
				Valor do BDI =>	0,87			Valor com BDI =>	5,12
3.8	Código	Banco	Descrição	Tipo	Und	Quant.	Valor Unit	Total	
Composição	88489	SINAPI	PINTURA LÁTEX ACRÍLICA PREMIUM, APLICAÇÃO MANUAL EM PAREDES, DUAS DEMÃOS. AF_04/2023	Pintura Interna	m²	1,0000000	12,53	12,53	
Composição Auxiliar	88316	SINAPI	SERVENTE COM ENCARGOS COMPLEMENTARES	Livro SINAPI: Cálculos e Parâmetros	H	0,0544000	21,71	1,18	
Composição Auxiliar	88310	SINAPI	PINTOR COM ENCARGOS COMPLEMENTARES	Livro SINAPI: Cálculos e Parâmetros	H	0,1631000	29,07	4,74	
Insumo	00007356	SINAPI	TINTA LATEX ACRILICA PREMIUM, COR BRANCO FOSCO	Material	L	0,2285000	28,97	6,61	
				MO sem LS =>	4,18	LS =>	0,00	MO com LS =>	4,18
				Valor do BDI =>	2,58			Valor com BDI =>	15,11
4.1	Código	Banco	Descrição	Tipo	Und	Quant.	Valor Unit	Total	
Composição	94273	SINAPI	ASSENTAMENTO DE GUIA (MEIO-FIO) EM TRECHO RETO, CONFECCIONADA EM CONCRETO PRÉ-FABRICADO, DIMENSÕES 100X15X13X30 CM (COMPRIMENTO X BASE INFERIOR X BASE SUPERIOR X ALTURA). AF_01/2024	Guias e sarjetas	M	1,0000000	41,50	41,50	
Composição Auxiliar	88629	SINAPI	ARGAMASSA TRAÇO 1:3 (EM VOLUME DE CIMENTO E AREIA MÉDIA ÚMIDA), PREPARO MANUAL. AF_08/2019	Argamassas	m³	0,0018000	770,66	1,38	
Composição Auxiliar	88316	SINAPI	SERVENTE COM ENCARGOS COMPLEMENTARES	Livro SINAPI: Cálculos e Parâmetros	H	0,2296000	21,71	4,98	
Composição Auxiliar	88309	SINAPI	PEDREIRO COM ENCARGOS COMPLEMENTARES	Livro SINAPI: Cálculos e Parâmetros	H	0,2296000	27,39	6,28	
Insumo	00004059	SINAPI	MEIO-FIO OU GUIA DE CONCRETO, PRÉ-MOLDADO, COMP 1 M, *30 X 12/15* CM (H X L1/L2)	Material	M	1,0050000	28,10	28,24	
Insumo	00000370	SINAPI	AREIA MEDIA - POSTO JAZIDA/FORNECEDOR (RETIRADO NA JAZIDA, SEM TRANSPORTE)	Material	m³	0,0066000	95,00	0,62	
				MO sem LS =>	8,47	LS =>	0,00	MO com LS =>	8,47
				Valor do BDI =>	8,55			Valor com BDI =>	50,05
4.2	Código	Banco	Descrição	Tipo	Und	Quant.	Valor Unit	Total	
Composição	C5028	SEINFRA	PISO INTERTRAVADO TIPO TIJOLINHO (20 X 10 X 4CM), CINZA - COMPACTAÇÃO MECANIZADA	0	m²	1,0000000	49,90	49,90	
Insumo	10612	SEINFRA	COMPACTADOR DE PLACA VIBRATÓRIA HP 7 (CHI)	Equipamento	H	0,0757000	34,80	2,63	
Insumo	19513	SEINFRA	TIJOLINHO (20 X 10 X 4CM), COR NATURAL	Material	UN	51,0000000	0,71	36,21	

<div><div></div><div>SECRETARIA DO DESENVOLVIMENTO ECONÔMICO</div><div></div></div>									
CONSTRUÇÃO DO PORTAL DE ENTRADA E PRAÇA RECREATIVA, NO MUNICÍPIO DE COIVARAS - PI									
ENCARGOS SOCIAIS: ONERADO									
BDI		20,61 %							
SINAPI - 06/2025 - Piauí ; SBC - 07/2025 - Piauí; SICRO3 - 04/2025 - Piauí; ORSE - 05/2025 - Sergipe; SEDOP - 02/2025 - Pará; SEINFRA - 028 - Ceará									
Composições Analíticas com Preço Unitário									
Insumo	I0109	SEINFRA	AREIA MEDIA	Material	m³	0,0568000	83,58	4,74	
Insumo	I2403	SEINFRA	PÓ DE PEDRA	Material	m³	0,0065000	77,13	0,50	
Insumo	00006111	SINAPI	SERVENTE DE OBRAS (HORISTA)	Mão de Obra	H	0,1595000	14,86	2,37	
Insumo	00004759	SINAPI	CALCETEIRO / RASTELEIRO (HORISTA)	Mão de Obra	H	0,1595000	20,33	3,24	
Insumo	I0725	SEINFRA	COMPACTADOR DE PLACA VIBRATÓRIA HP 7 (CHP)	Equipamento	H	0,0041000	51,51	0,21	
				MO sem LS =>	5,61	LS =>	0,00	MO com LS =>	5,61
				Valor do BDI =>	10,28			Valor com BDI =>	60,18
4.3	Código	Banco	Descrição	Tipo	Und	Quant.	Valor Unit	Total	
Composição	C5027	SEINFRA	PISO INTERTRAVADO TIPO TIJOLINHO (20 X 10 X 4CM), COLORIDO - COMPACTAÇÃO MECANIZADA	0	m²	1,0000000	58,06	58,06	
Insumo	I0725	SEINFRA	COMPACTADOR DE PLACA VIBRATÓRIA HP 7 (CHP)	Equipamento	H	0,0041000	51,51	0,21	
Insumo	I0612	SEINFRA	COMPACTADOR DE PLACA VIBRATÓRIA HP 7 (CHI)	Equipamento	H	0,0757000	34,80	2,63	
Insumo	I9512	SEINFRA	TIJOLINHO (20 X 10 X 4CM), COLORIDO	Material	UN	51,0000000	0,87	44,37	
Insumo	I2403	SEINFRA	PÓ DE PEDRA	Material	m³	0,0065000	77,13	0,50	
Insumo	I0109	SEINFRA	AREIA MEDIA	Material	m³	0,0568000	83,58	4,74	
Insumo	00004759	SINAPI	CALCETEIRO / RASTELEIRO (HORISTA)	Mão de Obra	H	0,1595000	20,33	3,24	
Insumo	00006111	SINAPI	SERVENTE DE OBRAS (HORISTA)	Mão de Obra	H	0,1595000	14,86	2,37	
				MO sem LS =>	5,61	LS =>	0,00	MO com LS =>	5,61
				Valor do BDI =>	11,96			Valor com BDI =>	70,02
4.4	Código	Banco	Descrição	Tipo	Und	Quant.	Valor Unit	Total	
Composição	MERCADO FRETE	Próprio	TRANSPORTE COMERCIAL DE PISO INTERTRAVADO, CARRETA COM 15 PALETES	TRAN - TRANSPORTES, CARGAS E DESCARGAS	UN	1,0000000	2.000,00	2.000,00	
Insumo	MERCADO FRETE	Próprio	TRANSPORTE COMERCIAL DE PISO INTERTRAVADO, CARRETA COM 15 PALETES	Transporte	UN	1,0000000	2.000,00	2.000,00	
				MO sem LS =>	0,00	LS =>	0,00	MO com LS =>	0,00
				Valor do BDI =>	412,20			Valor com BDI =>	2.412,20
4.5	Código	Banco	Descrição	Tipo	Und	Quant.	Valor Unit	Total	
Composição	104658	SINAPI	PISO PODOTÁTIL DE ALERTA OU DIRECIONAL, DE CONCRETO, ASSENTADO SOBRE ARGAMASSA. AF_03/2024	Acessibilidade	m²	1,0000000	143,05	143,05	
Composição Auxiliar	88309	SINAPI	PEDREIRO COM ENCARGOS COMPLEMENTARES	Livro SINAPI: Cálculos e Parâmetros	H	0,6390000	27,39	17,50	
Composição Auxiliar	88316	SINAPI	SERVENTE COM ENCARGOS COMPLEMENTARES	Livro SINAPI: Cálculos e Parâmetros	H	1,2790000	21,71	27,76	
Insumo	00036178	SINAPI	PISO TATIL / PODOTATIL, LADRILHO HIDRAULICO/CONCRETO, "40 X 40" CM, E= 2,5" CM, PADRAO TATIL ALERTA OU DIRECIONAL, COR NATURAL	Material	UN	6,4375000	13,24	85,23	
Insumo	00034353	SINAPI	ARGAMASSA COLANTE AC II	Material	KG	8,6200000	1,34	11,55	
Insumo	00034357	SINAPI	REJUNTE CIMENTICIO, QUALQUER COR	Material	KG	0,2400000	4,22	1,01	
				MO sem LS =>	32,66	LS =>	0,00	MO com LS =>	32,66
				Valor do BDI =>	29,48			Valor com BDI =>	172,53
4.6	Código	Banco	Descrição	Tipo	Und	Quant.	Valor Unit	Total	
Composição	105002	SINAPI	RAMPA DE ACESSIBILIDADE EM CONCRETO MOLDADO IN LOCO, EM CALÇADA NOVA COM LARGURA MAIOR OU IGUAL À 3,00 M, FCK 25MPA, COM PISO PODOTÁTIL. AF_03/2024	Acessibilidade	UN	1,0000000	815,66	815,66	
Composição Auxiliar	94965	SINAPI	CONCRETO FCK = 25MPA, TRAÇO 1:2,3:2,7 (EM MASSA SECA DE CIMENTO/ AREIA MÉDIA/ BRITA 1) - PREPARO MECÂNICO COM BETONEIRA 400 L. AF_05/2021	Produção de Concreto	m³	0,6650246	670,93	446,18	
Composição Auxiliar	88309	SINAPI	PEDREIRO COM ENCARGOS COMPLEMENTARES	Livro SINAPI: Cálculos e Parâmetros	H	3,6040000	27,39	98,71	
Composição Auxiliar	104658	SINAPI	PISO PODOTÁTIL DE ALERTA OU DIRECIONAL, DE CONCRETO, ASSENTADO SOBRE ARGAMASSA. AF_03/2024	Acessibilidade	m²	0,4800000	143,05	68,66	
Composição Auxiliar	88316	SINAPI	SERVENTE COM ENCARGOS COMPLEMENTARES	Livro SINAPI: Cálculos e Parâmetros	H	7,2080000	21,71	156,48	
Insumo	00004718	SINAPI	PEDRA BRITADA N. 2 (19 A 38 MM) POSTO PEDREIRA/FORNECEDOR, SEM FRETE	Material	m³	0,0270000	250,20	6,75	
Insumo	00005068	SINAPI	PREGO DE AÇO POLIDO COM CABECA 17 X 21 (2 X 11)	Material	KG	0,0366960	20,34	0,74	
Insumo	00004509	SINAPI	SARRAFO "2,5 X 10" CM EM PINUS, MISTA OU EQUIVALENTE DA REGIAO - BRUTA	Material	M	7,4800000	5,10	38,14	
				MO sem LS =>	244,20	LS =>	0,00	MO com LS =>	244,20
				Valor do BDI =>	168,10			Valor com BDI =>	983,76
5.1	Código	Banco	Descrição	Tipo	Und	Quant.	Valor Unit	Total	
Composição	103210	SINAPI	INSTALAÇÃO DE PLACA ORIENTATIVA SOBRE EXERCÍCIOS, 2,00M X 1,00M, EM TUBO DE AÇO CARBONO - PARA ACADEMIA AO AR LIVRE / ACADEMIA DA TERCEIRA IDADE - ATI, INSTALADO SOBRE PISO DE CONCRETO EXISTENTE. AF_10/2021	Parquinhos e Equipamentos de Ginástica ao Ar Livre	UN	1,0000000	2.319,89	2.319,89	
Composição Auxiliar	88316	SINAPI	SERVENTE COM ENCARGOS COMPLEMENTARES	Livro SINAPI: Cálculos e Parâmetros	H	1,7461000	21,71	37,90	
Composição Auxiliar	5952	SINAPI	MARTELETE OU ROMPEDOR PNEUMÁTICO MANUAL, 28 KG, COM SILENCIADOR - CHI DIURNO. AF_07/2016	Custos Horários Produtivo e Improdutivo dos Equipamentos	CHI	1,2833000	25,83	33,14	
Composição Auxiliar	87298	SINAPI	ARGAMASSA TRAÇO 1:3 (EM VOLUME DE CIMENTO E AREIA MÉDIA ÚMIDA) PARA CONTRAPISO, PREPARO MECÂNICO COM BETONEIRA 400 L. AF_08/2019	Argamassas	m³	0,0032000	818,06	2,61	
Composição Auxiliar	102486	SINAPI	CONCRETO FCK = 15MPA, TRAÇO 1:3:4:3,4 (EM MASSA SECA DE CIMENTO/ AREIA MÉDIA/ SEIXO ROLADO) - PREPARO MANUAL. AF_05/2021	Produção de Concreto	m³	0,0569000	984,51	56,01	
Composição Auxiliar	88309	SINAPI	PEDREIRO COM ENCARGOS COMPLEMENTARES	Livro SINAPI: Cálculos e Parâmetros	H	3,4922000	27,39	95,65	
Composição Auxiliar	5795	SINAPI	MARTELETE OU ROMPEDOR PNEUMÁTICO MANUAL, 28 KG, COM SILENCIADOR - CHP DIURNO. AF_07/2016	Custos Horários Produtivo e Improdutivo dos Equipamentos	CHP	0,1167000	27,77	3,24	
Insumo	00042438	SINAPI	PLACA ORIENTATIVA SOBRE EXERCÍCIOS, 2,00 M X 1,00 M (CHAPA GALVANIZADA #20), ESTRUTURA EM TUBOS REDONDOS DE AÇO CARBONO, PINTURA NO PROCESSO ELETROSTÁTICO, ADESIVO FRENTE E VERSO - PARA ACADEMIA AO AR LIVRE / ACADEMIA DA TERCEIRA IDADE - ATI	Material	UN	1,0000000	2.090,75	2.090,75	
Insumo	00004721	SINAPI	PEDRA BRITADA N. 1 (9,5 A 19 MM) POSTO PEDREIRA/FORNECEDOR, SEM FRETE	Material	m³	0,0024000	248,89	0,59	
				MO sem LS =>	130,52	LS =>	0,00	MO com LS =>	130,52
				Valor do BDI =>	478,12			Valor com BDI =>	2.798,01
5.2	Código	Banco	Descrição	Tipo	Und	Quant.	Valor Unit	Total	

<div><div></div><div>SECRETARIA DO DESENVOLVIMENTO ECONÔMICO</div><div></div></div>									
CONSTRUÇÃO DO PORTAL DE ENTRADA E PRAÇA RECREATIVA, NO MUNICÍPIO DE COIVARAS - PI									
ENCARGOS SOCIAIS: ONERADO									
BDI		20,61 %							
SINAPI - 06/2025 - Piauí ; SBC - 07/2025 - Piauí; SICRO3 - 04/2025 - Piauí; ORSE - 05/2025 - Sergipe; SEDOP - 02/2025 - Pará; SEINFRA - 028 - Ceará									
Composições Analíticas com Preço Unitário									
Composição	103187	SINAPI	INSTALAÇÃO DE SIMULADOR DE CAMINHADA TRÍPLO, EM TUBO DE AÇO CARBONO - EQUIPAMENTO DE GINÁSTICA PARA ACADEMIA AO AR LIVRE / ACADEMIA DA TERCEIRA IDADE - ATI, INSTALADO SOBRE PISO DE CONCRETO EXISTENTE. AF_10/2021	Parquinhos e Equipamentos de Ginástica ao Ar Livre	UN	1,0000000	4.876,88	4.876,88	
Composição Auxiliar	88316	SINAPI	SERVENTE COM ENCARGOS COMPLEMENTARES	Livro SINAPI: Cálculos e Parâmetros	H	1,1467000	21,71	24,89	
Composição Auxiliar	88309	SINAPI	PEDREIRO COM ENCARGOS COMPLEMENTARES	Livro SINAPI: Cálculos e Parâmetros	H	2,2935000	27,39	62,81	
Insumo	00042433	SINAPI	SIMULADOR DE CAMINHADA TRÍPLO, EM TUBO DE AÇO CARBONO, PINTURA NO PROCESSO ELETROSTATICO - EQUIPAMENTO DE GINASTICA PARA ACADEMIA AO AR LIVRE / ACADEMIA DA TERCEIRA IDADE - ATI	Material	UN	1,0000000	4.789,18	4.789,18	
				MO sem LS =>	65,00	LS =>	0,00	MO com LS =>	65,00
				Valor do BDI =>	1.005,12			Valor com BDI =>	5.882,00
5.3	Código	Banco	Descrição	Tipo	Und	Quant.	Valor Unit	Total	
Composição	103185	SINAPI	INSTALAÇÃO DE ESQUI TRÍPLO, EM TUBO DE AÇO CARBONO - EQUIPAMENTO DE GINÁSTICA PARA ACADEMIA AO AR LIVRE / ACADEMIA DA TERCEIRA IDADE - ATI, INSTALADO SOBRE PISO DE CONCRETO EXISTENTE. AF_10/2021	Parquinhos e Equipamentos de Ginástica ao Ar Livre	UN	1,0000000	6.153,32	6.153,32	
Composição Auxiliar	88316	SINAPI	SERVENTE COM ENCARGOS COMPLEMENTARES	Livro SINAPI: Cálculos e Parâmetros	H	1,6764000	21,71	36,39	
Composição Auxiliar	88309	SINAPI	PEDREIRO COM ENCARGOS COMPLEMENTARES	Livro SINAPI: Cálculos e Parâmetros	H	3,3528000	27,39	91,83	
Insumo	00042429	SINAPI	ESQUI TRÍPLO, EM TUBO DE AÇO CARBONO, PINTURA NO PROCESSO ELETROSTATICO - EQUIPAMENTO DE GINASTICA PARA ACADEMIA AO AR LIVRE / ACADEMIA DA TERCEIRA IDADE - ATI	Material	UN	1,0000000	6.025,10	6.025,10	
				MO sem LS =>	95,03	LS =>	0,00	MO com LS =>	95,03
				Valor do BDI =>	1.268,19			Valor com BDI =>	7.421,51
5.4	Código	Banco	Descrição	Tipo	Und	Quant.	Valor Unit	Total	
Composição	103188	SINAPI	INSTALAÇÃO DE SIMULADOR DE CAVALGADA TRÍPLO, EM TUBO DE AÇO CARBONO - EQUIPAMENTO DE GINÁSTICA PARA ACADEMIA AO AR LIVRE / ACADEMIA DA TERCEIRA IDADE - ATI, INSTALADO SOBRE PISO DE CONCRETO EXISTENTE. AF_10/2021	Parquinhos e Equipamentos de Ginástica ao Ar Livre	UN	1,0000000	5.242,85	5.242,85	
Composição Auxiliar	88309	SINAPI	PEDREIRO COM ENCARGOS COMPLEMENTARES	Livro SINAPI: Cálculos e Parâmetros	H	1,7638000	27,39	48,31	
Composição Auxiliar	88316	SINAPI	SERVENTE COM ENCARGOS COMPLEMENTARES	Livro SINAPI: Cálculos e Parâmetros	H	0,8819000	21,71	19,14	
Insumo	00042434	SINAPI	SIMULADOR DE CAVALGADA TRÍPLO, EM TUBO DE AÇO CARBONO, PINTURA NO PROCESSO ELETROSTATICO - EQUIPAMENTO DE GINASTICA PARA ACADEMIA AO AR LIVRE / ACADEMIA DA TERCEIRA IDADE - ATI	Material	UN	1,0000000	5.175,40	5.175,40	
				MO sem LS =>	49,98	LS =>	0,00	MO com LS =>	49,98
				Valor do BDI =>	1.080,55			Valor com BDI =>	6.323,40
5.5	Código	Banco	Descrição	Tipo	Und	Quant.	Valor Unit	Total	
Composição	103186	SINAPI	INSTALAÇÃO DE MULTIEXERCITADOR COM SEIS FUNÇÕES, EM TUBO DE AÇO CARBONO - EQUIPAMENTO DE GINÁSTICA PARA ACADEMIA AO AR LIVRE / ACADEMIA DA TERCEIRA IDADE - ATI, INSTALADO SOBRE PISO DE CONCRETO EXISTENTE. AF_10/2021	Parquinhos e Equipamentos de Ginástica ao Ar Livre	UN	1,0000000	6.486,75	6.486,75	
Composição Auxiliar	88309	SINAPI	PEDREIRO COM ENCARGOS COMPLEMENTARES	Livro SINAPI: Cálculos e Parâmetros	H	1,3736000	27,39	37,62	
Composição Auxiliar	88316	SINAPI	SERVENTE COM ENCARGOS COMPLEMENTARES	Livro SINAPI: Cálculos e Parâmetros	H	0,6868000	21,71	14,91	
Insumo	00042430	SINAPI	MULTIEXERCITADOR COM SEIS FUNCOES, EM TUBO DE AÇO CARBONO, PINTURA NO PROCESSO ELETROSTATICO - EQUIPAMENTO DE GINASTICA PARA ACADEMIA AO AR LIVRE / ACADEMIA DA TERCEIRA IDADE - ATI	Material	UN	1,0000000	6.434,22	6.434,22	
				MO sem LS =>	38,92	LS =>	0,00	MO com LS =>	38,92
				Valor do BDI =>	1.336,91			Valor com BDI =>	7.823,66
5.6	Código	Banco	Descrição	Tipo	Und	Quant.	Valor Unit	Total	
Composição	103205	SINAPI	INSTALAÇÃO DE PRESSÃO DE PERNAS TRÍPLO, EM TUBO DE AÇO CARBONO - EQUIPAMENTO DE GINÁSTICA PARA ACADEMIA AO AR LIVRE / ACADEMIA DA TERCEIRA IDADE - ATI, INSTALADO SOBRE PISO DE CONCRETO EXISTENTE. AF_10/2021	Parquinhos e Equipamentos de Ginástica ao Ar Livre	UN	1,0000000	4.114,90	4.114,90	
Composição Auxiliar	102486	SINAPI	CONCRETO FCK = 15MPa, TRAÇO 1:3:4:3,4 (EM MASSA SECA DE CIMENTO/ AREIA MÉDIA/ SEIXO ROLADO) - PREPARO MANUAL. AF_05/2021	Produção de Concreto	m³	0,0486000	984,51	47,84	
Composição Auxiliar	87298	SINAPI	ARGAMASSA TRAÇO 1:3 (EM VOLUME DE CIMENTO E AREIA MÉDIA ÚMIDA) PARA CONTRAPISO, PREPARO MECÂNICO COM BETONEIRA 400 L. AF_08/2019	Argamassas	m³	0,0016000	818,06	1,30	
Composição Auxiliar	88309	SINAPI	PEDREIRO COM ENCARGOS COMPLEMENTARES	Livro SINAPI: Cálculos e Parâmetros	H	2,3391000	27,39	64,06	
Composição Auxiliar	5795	SINAPI	MARTELETE OU ROMPEDOR PNEUMÁTICO MANUAL, 28 KG, COM SILENCIADOR - CHP DIURNO. AF_07/2016	Custos Horários Produtivo e Improdutivo dos Equipamentos	CHP	0,0583000	27,77	1,61	
Composição Auxiliar	88316	SINAPI	SERVENTE COM ENCARGOS COMPLEMENTARES	Livro SINAPI: Cálculos e Parâmetros	H	1,1695000	21,71	25,38	
Composição Auxiliar	5952	SINAPI	MARTELETE OU ROMPEDOR PNEUMÁTICO MANUAL, 28 KG, COM SILENCIADOR - CHI DIURNO. AF_07/2016	Custos Horários Produtivo e Improdutivo dos Equipamentos	CHI	0,6417000	25,83	16,57	
Insumo	00004721	SINAPI	PEDRA BRITADA N. 1 (9,5 A 19 MM) POSTO PEDREIRA/FORNECEDOR, SEM FRETE	Material	m³	0,0012000	248,89	0,29	
Insumo	00042431	SINAPI	PRESSAO DE PERNAS TRÍPLO, EM TUBO DE AÇO CARBONO, PINTURA NO PROCESSO ELETROSTATICO - EQUIPAMENTO DE GINASTICA PARA ACADEMIA AO AR LIVRE / ACADEMIA DA TERCEIRA IDADE - ATI	Material	UN	1,0000000	3.957,85	3.957,85	
				MO sem LS =>	83,96	LS =>	0,00	MO com LS =>	83,96
				Valor do BDI =>	848,08			Valor com BDI =>	4.962,98
5.7	Código	Banco	Descrição	Tipo	Und	Quant.	Valor Unit	Total	
Composição	103207	SINAPI	INSTALAÇÃO DE ROTAÇÃO DIAGONAL DUPLA, APARELHO TRÍPLO, EM TUBO DE AÇO CARBONO - EQUIPAMENTO DE GINÁSTICA PARA ACADEMIA AO AR LIVRE / ACADEMIA DA TERCEIRA IDADE - ATI, INSTALADO SOBRE PISO DE CONCRETO EXISTENTE. AF_10/2021	Parquinhos e Equipamentos de Ginástica ao Ar Livre	UN	1,0000000	2.565,69	2.565,69	
Composição Auxiliar	88309	SINAPI	PEDREIRO COM ENCARGOS COMPLEMENTARES	Livro SINAPI: Cálculos e Parâmetros	H	1,9205000	27,39	52,60	
Composição Auxiliar	5795	SINAPI	MARTELETE OU ROMPEDOR PNEUMÁTICO MANUAL, 28 KG, COM SILENCIADOR - CHP DIURNO. AF_07/2016	Custos Horários Produtivo e Improdutivo dos Equipamentos	CHP	0,0583000	27,77	1,61	
Composição Auxiliar	102486	SINAPI	CONCRETO FCK = 15MPa, TRAÇO 1:3:4:3,4 (EM MASSA SECA DE CIMENTO/ AREIA MÉDIA/ SEIXO ROLADO) - PREPARO MANUAL. AF_05/2021	Produção de Concreto	m³	0,0486000	984,51	47,84	
Composição Auxiliar	87298	SINAPI	ARGAMASSA TRAÇO 1:3 (EM VOLUME DE CIMENTO E AREIA MÉDIA ÚMIDA) PARA CONTRAPISO, PREPARO MECÂNICO COM BETONEIRA 400 L. AF_08/2019	Argamassas	m³	0,0016000	818,06	1,30	

<div><div><div><div><div><div></div><div>ESTADO DO PIAUÍ</div></div></div><div><div><div></div><div>GOVERNO DO PIAUÍ</div><div>AQUI TEM TRABALHO AQUI TEM FUTURO</div></div></div></div></div></div>									
SECRETARIA DO DESENVOLVIMENTO ECONÔMICO									
CONSTRUÇÃO DO PORTAL DE ENTRADA E PRAÇA RECREATIVA, NO MUNICÍPIO DE COIVARAS - PI									
ENCARGOS SOCIAIS: ONERADO									
BDI		20,61 %							
SINAPI - 06/2025 - Piauí ; SBC - 07/2025 - Piauí; SICRO3 - 04/2025 - Piauí; ORSE - 05/2025 - Sergipe; SEDOP - 02/2025 - Pará; SEINFRA - 028 - Ceará									
Composições Analíticas com Preço Unitário									
Composição Auxiliar	88316	SINAPI	SERVENTE COM ENCARGOS COMPLEMENTARES	Livro SINAPI: Cálculos e Parâmetros	H	0,9603000	21,71	20,84	
Composição Auxiliar	5952	SINAPI	MARTELETE OU ROMPEDOR PNEUMÁTICO MANUAL, 28 KG, COM SILENCIADOR - CHI DIURNO. AF_07/2016	Custos Horários Produtivo e Improdutivo dos Equipamentos	CHI	0,6417000	25,83	16,57	
Insumo	00042432	SINAPI	ROTACAO DIAGONAL DUPLA, APARELHO TRIPLO, EM TUBO DE ACO CARBONO, PINTURA NO PROCESSO ELETROSTATICO - EQUIPAMENTO DE GINASTICA PARA ACADEMIA AO AR LIVRE / ACADEMIA DA TERCEIRA IDADE - ATI	Material	UN	1,0000000	2.424,64	2.424,64	
Insumo	00004721	SINAPI	PEDRA BRITADA N. 1 (9,5 A 19 MM) POSTO PEDREIRA/FORNECEDOR, SEM FRETE	Material	m³	0,0012000	248,89	0,29	
				MO sem LS =>	72,09	LS =>	0,00	MO com LS =>	72,09
				Valor do BDI =>	528,78			Valor com BDI =>	3.094,47
5.8	Código	Banco	Descrição	Tipo	Und	Quant.	Valor Unit	Total	
Composição	9367	ORSE	Conjunto com 03 lixeiras em fibra de vidro, com capacidade 20l cada, com tampa vai e vem	Diversos	un	1,0000000	407,25	407,25	
Item	Código	Banco	Descrição	Tipo	Und	Quant.	Valor Unit	Total	
Composição	10549	ORSE	Encargos Complementares - Servente	Provisórios	h	0,3000000	3,60	1,08	
Insumo	9676	ORSE	Conjunto de 03 lixeiras em fibra de vidro, com capacidade 20l cada, com tampavai e vem	Material	un	1,0000000	376,89	376,89	
Composição	88309	SINAPI	PEDREIRO COM ENCARGOS COMPLEMENTARES	Livro SINAPI: Cálculos e Parâmetros	H	0,3000000	27,39	8,21	
Composição	95	ORSE	Concreto simples fabricado na obra, fck=13,5 mpa, lançado e adensado	Alvenarias de Pedra e Concretos para Fundações	m³	0,0160000	775,53	12,40	
Composição	10550	ORSE	Encargos Complementares - Pedreiro	Provisórios	h	0,3000000	3,43	1,02	
Composição	2497	ORSE	Escavação manual de vala ou cava em material de 1ª categoria, profundidade até 1,50m	Escavação Manual em Área Urbana	m³	0,0160000	76,07	1,21	
Composição	88316	SINAPI	SERVENTE COM ENCARGOS COMPLEMENTARES	Livro SINAPI: Cálculos e Parâmetros	H	0,3000000	21,71	6,51	
Detalhamento de Cálculo ORSE									
Item	Código	Banco	Descrição	Tipo	Und	Quant.	Valor Unit	Total	
Insumo	10596	ORSE	Protetor auricular	Material	un	0,0035294	4,90	0,01	
Insumo	00040864	SINAPI	SEGURO - MENSALISTA (COLETADO CAIXA - ENCARGOS COMPLEMENTARES)	Material	MES	0,0035294	15,46	0,05	
Insumo	10492	ORSE	Cesta Básica	Material	un	0,0035294	205,00	0,72	
Insumo	00012894	SINAPI	CAPA PARA CHUVA EM PVC COM FORRO DE POLIESTER, COM CAPUZ (AMARELA OU AZUL)	Material	UN	0,0001569	28,12	0,00	
Insumo	4729	ORSE	Marreta 1 kg com cabo	Material	un	0,0000470	37,80	0,00	
Insumo	2378	ORSE	Vale transporte	Material	un	0,0647812	4,50	0,29	
Insumo	00012893	SINAPI	BOTA DE SEGURANCA COM BIQUEIRA DE ACO E COLARINHO ACOLCHOADO	Material	PAR	0,0006269	103,39	0,06	
Insumo	00002711	SINAPI	CARRINHO DE MAO, EM ACO, COM CAPACIDADE DE *45 A 65* L / *100* KG, PNEU COM CAMARA	Equipamento	UN	0,0000940	369,00	0,03	
Insumo	00012892	SINAPI	LUVA RASPA DE COURO, CANO CURTO (PUNHO *7* CM)	Equipamento	PAR	0,0018039	15,21	0,02	
Insumo	00037372	SINAPI	EXAMES - HORISTA (COLETADO CAIXA - ENCARGOS COMPLEMENTARES)	Material	H	0,7846337	1,43	1,12	
Insumo	158	ORSE	Almoço (Participação do empregador)	Material	un	0,0798438	14,00	1,11	
Insumo	941	ORSE	Fardamento com mangas curta	Material	un	0,0011765	196,71	0,23	
Insumo	00036152	SINAPI	OCULOS DE SEGURANCA CONTRA IMPACTOS COM LENTE INCOLOR, ARMACAO NYLON, COM PROTECAO UVA E UVB	Material	UN	0,0006269	7,25	0,00	
Insumo	10599	ORSE	Protetor solar fps 30 com 120ml	Material	un	0,0014118	18,00	0,02	
Insumo	00037370	SINAPI	ALIMENTACAO - HORISTA (COLETADO CAIXA - ENCARGOS COMPLEMENTARES)	Material	H	0,8641638	2,46	2,12	
Insumo	10788	ORSE	Pá quadrada	Material	un	0,0000940	36,90	0,00	
Insumo	4728	ORSE	Talhadeira chata 10"	Material	un	0,0001410	18,58	0,00	
Insumo	00012895	SINAPI	CAPACETE DE SEGURANCA ABA FRONTAL COM SUSPENSAO DE POLIETILENO, SEM JUGULAR (CLASSE B)	Material	UN	0,0004706	18,88	0,00	
Insumo	9676	ORSE	Conjunto de 03 lixeiras em fibra de vidro, com capacidade 20l cada, com tampavai e vem	Material	un	1,0000000	376,89	376,89	
Insumo	00037371	SINAPI	TRANSPORTE - HORISTA (COLETADO CAIXA - ENCARGOS COMPLEMENTARES)	Material	H	0,7843200	0,57	0,44	
Insumo	00004750	SINAPI	PEDREIRO (HORISTA)	Mão de Obra	H	0,3122421	20,33	6,34	
Insumo	00043465	SINAPI	FERRAMENTAS - FAMILIA PEDREIRO - HORISTA (ENCARGOS COMPLEMENTARES - COLETADO CAIXA)	Material	H	0,3086400	0,78	0,24	
Insumo	00043489	SINAPI	EPI - FAMILIA PEDREIRO - HORISTA (ENCARGOS COMPLEMENTARES - COLETADO CAIXA)	Material	H	0,3086400	1,31	0,40	
Insumo	00037373	SINAPI	SEGURO - HORISTA (COLETADO CAIXA - ENCARGOS COMPLEMENTARES)	Material	H	0,7843200	0,08	0,06	
Insumo	00000367	SINAPI	AREIA GROSSA - POSTO JAZIDA/FORNECEDOR (RETIRADO NA JAZIDA, SEM TRANSPORTE)	Material	M³	0,0150880	96,24	1,45	
Insumo	00043467	SINAPI	FERRAMENTAS - FAMILIA SERVENTE - HORISTA (ENCARGOS COMPLEMENTARES - COLETADO CAIXA)	Material	H	0,4699200	0,61	0,28	
Insumo	00006111	SINAPI	SERVENTE DE OBRAS (HORISTA)	Mão de Obra	H	0,4798823	14,86	7,13	
Insumo	00043491	SINAPI	EPI - FAMILIA SERVENTE - HORISTA (ENCARGOS COMPLEMENTARES - COLETADO CAIXA)	Material	H	0,4699200	1,39	0,65	
Insumo	00001379	SINAPI	CIMENTO PORTLAND COMPOSTO CP II-32	Material	KG	4,0800000	1,00	4,08	
Insumo	00004721	SINAPI	PEDRA BRITADA N. 1 (9,5 A 19 MM) POSTO PEDREIRA/FORNECEDOR, SEM FRETE	Material	m³	0,0033440	248,89	0,83	
Insumo	00004718	SINAPI	PEDRA BRITADA N. 2 (19 A 38 MM) POSTO PEDREIRA/FORNECEDOR, SEM FRETE	Material	m³	0,0100320	250,20	2,51	
Insumo	10585	ORSE	Arco de serra	Material	un	0,0000006	19,90	0,00	
Insumo	10586	ORSE	Torquesa	Material	un	0,0000006	39,00	0,00	
Insumo	00043459	SINAPI	FERRAMENTAS - FAMILIA CARPINTEIRO DE FORMAS - HORISTA (ENCARGOS COMPLEMENTARES - COLETADO CAIXA)	Material	H	0,0057600	0,44	0,00	
Insumo	00001213	SINAPI	CARPINTEIRO DE FORMAS PARA CONCRETO (HORISTA)	Mão de Obra	H	0,0058265	20,33	0,11	
Insumo	00043483	SINAPI	EPI - FAMILIA CARPINTEIRO DE FORMAS - HORISTA (ENCARGOS COMPLEMENTARES - COLETADO CAIXA)	Material	H	0,0057600	1,43	0,00	
Insumo	00000378	SINAPI	ARMADOR (HORISTA)	Mão de Obra	H	0,0029132	20,33	0,05	
Insumo	11243	ORSE	Martelo sem unha	Material	un	0,0000306	28,00	0,00	
Insumo	10789	ORSE	Nível de bolha de madeira	Material	un	0,0000612	15,40	0,00	
Insumo	11247	ORSE	Serra mármore	Material	un	0,0000306	327,80	0,01	

<div><div><div><div><div></div><div>ESTADO DO PIAUÍ</div></div><div><div></div><div>GOVERNO DO PIAUÍ</div></div><div><div></div><div>AQUI TEM TRABALHO</div></div><div><div></div><div>AQUI TEM FUTURO</div></div></div></div><div>SECRETARIA DO DESENVOLVIMENTO ECONÔMICO</div></div>									
CONSTRUÇÃO DO PORTAL DE ENTRADA E PRAÇA RECREATIVA, NO MUNICÍPIO DE COIVARAS - PI									
ENCARGOS SOCIAIS: ONERADO									
BDI	20,61 %								
SINAPI - 06/2025 - Piauí ; SBC - 07/2025 - Piauí; SICRO3 - 04/2025 - Piauí; ORSE - 05/2025 - Sergipe; SEDOP - 02/2025 - Pará; SEINFRA - 028 - Ceará									
Composições Analíticas com Preço Unitário									
Insumo	4722	ORSE	Colher de pedreiro	Material	un	0,0001223	18,80	0,00	
Insumo	10790	ORSE	Prumo de face	Material	un	0,0000306	25,95	0,00	
Insumo	11264	ORSE	Marreta de 1/2 kg com cabo	Material	un	0,0000612	13,52	0,00	
Insumo	11265	ORSE	Martelo de borracha com cabo	Material	un	0,0001223	18,75	0,00	
Insumo	10282	ORSE	Regua de alumínio c/ 2,00m (para pedreiro)	Material	un	0,0000612	44,00	0,00	
Insumo	11246	ORSE	Escala métrica de bambú	Material	Un	0,0002140	10,22	0,00	
Insumo	11245	ORSE	Desempoladeira de madeira 12x22	Material	un	0,0002140	11,60	0,00	
Insumo	4174	ORSE	Desempenadeira de aço lisa, cabo madeira, ref:143, Atlas ou similar	Material	un	0,0001529	12,00	0,00	
Insumo	10577	ORSE	Serrote 40cm	Material	un	0,0000006	29,90	0,00	
Insumo	10578	ORSE	Formão grande	Material	un	0,0000012	15,15	0,00	
Insumo	11249	ORSE	Serra circular eletrica portatil	Equipamento	un	0,0000006	617,95	0,00	
Insumo	11248	ORSE	Furadeira e Parafusadeira eletrica Bosch ou Similar profissional	Equipamento	un	0,0000006	246,00	0,00	
Insumo	10579	ORSE	Chave de fenda chata 30 cm	Material	un	0,0000012	26,89	0,00	
Insumo	11244	ORSE	Martelo com unha	Material	un	0,0000012	48,95	0,00	
				MO sem LS =>	13,63	LS =>	0,00	MO com LS =>	13,63
				Valor do BDI =>	83,93			Valor com BDI =>	491,18
6.1	Código	Banco	Descrição	Tipo	Und	Quant.	Valor Unit	Total	
Composição	CERCADO	Próprio	CERCA "ARCO-IRIS", FEITA EM MADEIRA PINTADA NAS CORES VERDE, AMARELO-CLARO, AMARELO-ESCURO E MARROM. ESTRUTURA SIMPLES DE ALUMÍNIO NA COR BRANCA; H=1,0 M	PARE - PAREDES/PAINEIS	UND	1,0000000	3.355,67	3.355,67	
Composição Auxiliar	102219	SINAPI	PINTURA TINTA DE ACABAMENTO (PIGMENTADA) ESMALTE SINTÉTICO ACETINADO EM MADEIRA, 2 DEMÃOS. AF_01/2021	Pintura em Madeira	m²	14,4000000	17,03	245,23	
Composição Auxiliar	102201	SINAPI	APLICAÇÃO MASSA ACRÍLICA PARA MADEIRA, PARA PINTURA COM TINTA DE ACABAMENTO (PIGMENTADA). AF_01/2021	Pintura em Madeira	m²	14,4000000	17,56	252,86	
Composição Auxiliar	88315	SINAPI	SERRALHEIRO COM ENCARGOS COMPLEMENTARES	Livro SINAPI: Cálculos e Parâmetros	H	0,4000000	27,19	10,87	
Composição Auxiliar	88262	SINAPI	CARPINTEIRO DE FORMAS COM ENCARGOS COMPLEMENTARES	Livro SINAPI: Cálculos e Parâmetros	H	0,2000000	26,97	5,39	
Composição Auxiliar	88251	SINAPI	AUXILIAR DE SERRALHEIRO COM ENCARGOS COMPLEMENTARES	Livro SINAPI: Cálculos e Parâmetros	H	0,3000000	22,37	6,71	
Insumo	000397	SBC	TUBO QUADRADO ALUMINIO ANODIZADO BRONZE 2" x 1,10mm	Material	M	60,0000000	25,67	1.540,20	
Insumo	00021012	SINAPI	TUBO AÇO GALVANIZADO COM COSTURA, CLASSE LEVE, DN 40 MM (1 1/2"), E = 3,00 MM, *3,48" KG/M (NBR 5580)	Material	M	15,6000000	51,49	803,24	
Insumo	10185	ORSE	Madeira Cedro	Material	m³	0,2160000	2.273,98	491,17	
				MO sem LS =>	264,14	LS =>	0,00	MO com LS =>	264,14
				Valor do BDI =>	691,60			Valor com BDI =>	4.047,27
6.2	Código	Banco	Descrição	Tipo	Und	Quant.	Valor Unit	Total	
Composição	13086	ORSE	Brinquedo - Gangorra Dupla, modelo M119, da Lúdico Brinquedos Inteligentes ou similar	Urbanização de Parques e Praças	un	1,0000000	1.760,00	1.760,00	
Item	Código	Banco	Descrição	Tipo	Und	Quant.	Valor Unit	Total	
Insumo	13849	ORSE	Brinquedo - Gangorra Dupla, modelo M119, da Lúdico Brinquedos Inteligentes ou similar	Material	un	1,0000000	1.760,00	1.760,00	
Detalhamento de Cálculo ORSE									
Item	Código	Banco	Descrição	Tipo	Und	Quant.	Valor Unit	Total	
Insumo	13849	ORSE	Brinquedo - Gangorra Dupla, modelo M119, da Lúdico Brinquedos Inteligentes ou similar	Material	un	1,0000000	1.760,00	1.760,00	
				MO sem LS =>	0,00	LS =>	0,00	MO com LS =>	0,00
				Valor do BDI =>	362,73			Valor com BDI =>	2.122,73
6.3	Código	Banco	Descrição	Tipo	Und	Quant.	Valor Unit	Total	
Composição	11096	ORSE	Brinquedo - Escada Horizontal com Teia, modelo M-104, da Lúdico Brinquedos Inteligentes ou similar - fornecimento e montagem	Urbanização de Parques e Praças	un	1,0000000	2.803,61	2.803,61	
Item	Código	Banco	Descrição	Tipo	Und	Quant.	Valor Unit	Total	
Composição	95	ORSE	Concreto simples fabricado na obra, fck=13,5 mpa, lançado e adensado	Alvenarias de Pedra e Concretos para Fundações	m³	0,1080000	775,53	83,75	
Insumo	11958	ORSE	Brinquedo - Escada Horizontal com Teia, modelo M-104, da Lúdico Brinquedos Inteligentes ou similar	Material	un	1,0000000	2.720,00	2.720,00	
Detalhamento de Cálculo ORSE									
Item	Código	Banco	Descrição	Tipo	Und	Quant.	Valor Unit	Total	
Insumo	10596	ORSE	Protetor auricular	Material	un	0,0041407	4,90	0,02	
Insumo	00040864	SINAPI	SEGURO - MENSALISTA (COLETADO CAIXA - ENCARGOS COMPLEMENTARES)	Material	MES	0,0041407	15,46	0,06	
Insumo	10492	ORSE	Cesta Básica	Material	un	0,0041407	205,00	0,84	
Insumo	00012894	SINAPI	CAPA PARA CHUVA EM PVC COM FORRO DE POLIESTER, COM CAPUZ (AMARELA OU AZUL)	Material	UN	0,0001840	28,12	0,00	
Insumo	4729	ORSE	Marreta 1 kg com cabo	Material	un	0,0000823	37,80	0,00	
Insumo	2378	ORSE	Vale transporte	Material	un	0,0837974	4,50	0,37	
Insumo	00012893	SINAPI	BOTA DE SEGURANCA COM BIQUEIRA DE ACO E COLARINHO ACOLCHOADO	Material	PAR	0,0007322	103,39	0,07	
Insumo	00002711	SINAPI	CARRINHO DE MAO, EM ACO, COM CAPACIDADE DE *45 A 65* L / *100* KG, PNEU COM CAMARA	Equipamento	UN	0,0001646	369,00	0,06	
Insumo	00012892	SINAPI	LUVA RASPA DE COURO, CANO CURTO (PUNHO *7* CM)	Equipamento	PAR	0,0021164	15,21	0,03	
Insumo	00037372	SINAPI	EXAMES - HORISTA (COLETADO CAIXA - ENCARGOS COMPLEMENTARES)	Material	H	0,9205281	1,43	1,31	
Insumo	158	ORSE	Almoço (Participação do empregador)	Material	un	0,0936723	14,00	1,31	
Insumo	941	ORSE	Fardamento com mangas curta	Material	un	0,0013802	196,71	0,27	
Insumo	00036152	SINAPI	OCULOS DE SEGURANCA CONTRA IMPACTOS COM LENTE INCOLOR, ARMACAO NYLON, COM PROTECAO UVA E UVB	Material	UN	0,0007322	7,25	0,00	



<div><div></div><div>SECRETARIA DO DESENVOLVIMENTO ECONÔMICO</div><div></div></div>									
CONSTRUÇÃO DO PORTAL DE ENTRADA E PRAÇA RECREATIVA, NO MUNICÍPIO DE COIVARAS - PI									
ENCARGOS SOCIAIS: ONERADO									
BDI		20,61 %							
SINAPI - 06/2025 - Piauí ; SBC - 07/2025 - Piauí; SICRO3 - 04/2025 - Piauí; ORSE - 05/2025 - Sergipe; SEDOP - 02/2025 - Pará; SEINFRA - 028 - Ceará									
Composições Analíticas com Preço Unitário									
Insumo	10599	ORSE	Protetor solar fps 30 com 120ml	Material	un	0,0016563	18,00	0,02	
Insumo	00037370	SINAPI	ALIMENTACAO - HORISTA (COLETADO CAIXA - ENCARGOS COMPLEMENTARES)	Material	H	1,0138323	2,46	2,49	
Insumo	10788	ORSE	Pá quadrada	Material	un	0,0001646	36,90	0,00	
Insumo	4728	ORSE	Talhadeira chata 10"	Material	un	0,0002469	18,58	0,00	
Insumo	00012895	SINAPI	CAPACETE DE SEGURANCA ABA FRONTAL COM SUSPENSAO DE POLIETILENO, SEM JUGULAR (CLASSE B)	Material	UN	0,0005521	18,88	0,01	
Insumo	00000367	SINAPI	AREIA GROSSA - POSTO JAZIDA/FORNECEDOR (RETIRADO NA JAZIDA, SEM TRANSPORTE)	Material	M³	0,1018440	96,24	9,80	
Insumo	00043467	SINAPI	FERRAMENTAS - FAMILIA SERVENTE - HORISTA (ENCARGOS COMPLEMENTARES - COLETADO CAIXA)	Material	H	0,8229600	0,61	0,50	
Insumo	00037371	SINAPI	TRANSPORTE - HORISTA (COLETADO CAIXA - ENCARGOS COMPLEMENTARES)	Material	H	0,9201600	0,57	0,52	
Insumo	00037373	SINAPI	SEGURO - HORISTA (COLETADO CAIXA - ENCARGOS COMPLEMENTARES)	Material	H	0,9201600	0,08	0,07	
Insumo	00006111	SINAPI	SERVENTE DE OBRAS (HORISTA)	Mão de Obra	H	0,8404068	14,86	12,48	
Insumo	00043491	SINAPI	EPI - FAMILIA SERVENTE - HORISTA (ENCARGOS COMPLEMENTARES - COLETADO CAIXA)	Material	H	0,8229600	1,39	1,14	
Insumo	00001379	SINAPI	CIMENTO PORTLAND COMPOSTO CP II-32	Material	KG	27,5400000	1,00	27,54	
Insumo	00004721	SINAPI	PEDRA BRITADA N. 1 (9,5 A 19 MM) POSTO PEDREIRA/FORNECEDOR, SEM FRETE	Material	m³	0,0225720	248,89	5,61	
Insumo	00004718	SINAPI	PEDRA BRITADA N. 2 (19 A 38 MM) POSTO PEDREIRA/FORNECEDOR, SEM FRETE	Material	m³	0,0677160	250,20	16,94	
Insumo	10585	ORSE	Arco de serra	Material	un	0,0000039	19,90	0,00	
Insumo	10586	ORSE	Torquesa	Material	un	0,0000039	39,00	0,00	
Insumo	00043459	SINAPI	FERRAMENTAS - FAMILIA CARPINTEIRO DE FORMAS - HORISTA (ENCARGOS COMPLEMENTARES - COLETADO CAIXA)	Material	H	0,0388800	0,44	0,01	
Insumo	00001213	SINAPI	CARPINTEIRO DE FORMAS PARA CONCRETO (HORISTA)	Mão de Obra	H	0,0393287	20,33	0,79	
Insumo	00043483	SINAPI	EPI - FAMILIA CARPINTEIRO DE FORMAS - HORISTA (ENCARGOS COMPLEMENTARES - COLETADO CAIXA)	Material	H	0,0388800	1,43	0,05	
Insumo	00043465	SINAPI	FERRAMENTAS - FAMILIA PEDREIRO - HORISTA (ENCARGOS COMPLEMENTARES - COLETADO CAIXA)	Material	H	0,0583200	0,78	0,04	
Insumo	00000378	SINAPI	ARMADOR (HORISTA)	Mão de Obra	H	0,0196643	20,33	0,39	
Insumo	00043489	SINAPI	EPI - FAMILIA PEDREIRO - HORISTA (ENCARGOS COMPLEMENTARES - COLETADO CAIXA)	Material	H	0,0583200	1,31	0,07	
Insumo	11243	ORSE	Martelo sem unha	Material	un	0,0000039	28,00	0,00	
Insumo	10789	ORSE	Nível de bolha de madeira	Material	un	0,0000078	15,40	0,00	
Insumo	11247	ORSE	Serra mármore	Material	un	0,0000039	327,80	0,00	
Insumo	4722	ORSE	Colher de pedreiro	Material	un	0,0000156	18,80	0,00	
Insumo	10790	ORSE	Prumo de face	Material	un	0,0000039	25,95	0,00	
Insumo	11264	ORSE	Marreta de 1/2 kg com cabo	Material	un	0,0000078	13,52	0,00	
Insumo	11265	ORSE	Martelo de borracha com cabo	Material	un	0,0000156	18,75	0,00	
Insumo	10282	ORSE	Regua de alumínio c/ 2,00m (para pedreiro)	Material	un	0,0000078	44,00	0,00	
Insumo	11246	ORSE	Escala métrica de bambú	Material	Un	0,0000272	10,22	0,00	
Insumo	11245	ORSE	Desempoladeira de madeira 12x22	Material	un	0,0000272	11,60	0,00	
Insumo	4174	ORSE	Desempenadeira de aço lisa, cabo madeira, ref:143, Atlas ou similar	Material	un	0,0000194	12,00	0,00	
Insumo	10577	ORSE	Serrote 40cm	Material	un	0,0000039	29,90	0,00	
Insumo	10578	ORSE	Formão grande	Material	un	0,0000078	15,15	0,00	
Insumo	11249	ORSE	Serra circular eletrica portatil	Equipamento	un	0,0000039	617,95	0,00	
Insumo	11248	ORSE	Furadeira e Parafusadeira eletrica Bosch ou Similar profissional	Equipamento	un	0,0000039	246,00	0,00	
Insumo	10579	ORSE	Chave de fenda chata 30 cm	Material	un	0,0000078	26,89	0,00	
Insumo	11244	ORSE	Martelo com unha	Material	un	0,0000078	48,95	0,00	
Insumo	00004750	SINAPI	PEDREIRO (HORISTA)	Mão de Obra	H	0,0397043	20,33	0,80	
Insumo	11958	ORSE	Brinquedo - Escada Horizontal com Teia, modelo M-104, da Lúdico Brinquedos Inteligentes ou similar	Material	un	1,0000000	2.720,00	2.720,00	
				MO sem LS =>	14,46	LS =>	0,00	MO com LS =>	14,46
				Valor do BDI =>	577,82		Valor com BDI =>	3.381,43	
6.4	Código	Banco	Descrição	Tipo	Und	Quant.	Valor Unit	Total	
Composição	9160	ORSE	Brinquedo - Gira-gira (carrossel ø=1,70m), em tubo de ferro galvanizado de 1 1/2" e assento em chapa galvanizada ø=1/4", sergipark ou similar	Urbanização de Parques e Praças	un	1,0000000	3.941,70	3.941,70	
Item	Código	Banco	Descrição	Tipo	Und	Quant.	Valor Unit	Total	
Composição	124	ORSE	Concreto simples fabricado na obra, fck=13,5 mpa (b1/b2), sem lançamento e adensamento	Concreto Simples	m³	0,1800000	706,88	127,23	
Composição	88309	SINAPI	PEDREIRO COM ENCARGOS COMPLEMENTARES	Livro SINAPI: Cálculos e Parâmetros Provisórios	H	1,0000000	27,39	27,39	
Composição	10550	ORSE	Encargos Complementares - Pedreiro		h	1,0000000	3,43	3,43	
Insumo	9455	ORSE	Brinquedo gira-gira (carrossel ø=1,70m), em tubo de ferro galvanizado de 1 1/2"e assento em chapa galvanizada ø=1/4", sergipark ou similar	Material	un	1,0000000	3.770,00	3.770,00	
Composição	2497	ORSE	Escavação manual de vala ou cava em material de 1ª categoria, profundidade até 1,50m	Escavação Manual em Área Urbana	m³	0,1800000	76,07	13,69	
Detalhamento de Cálculo ORSE									
Item	Código	Banco	Descrição	Tipo	Und	Quant.	Valor Unit	Total	
Insumo	10596	ORSE	Protetor auricular	Material	un	0,0117900	4,90	0,05	
Insumo	00040864	SINAPI	SEGURO - MENSALISTA (COLETADO CAIXA - ENCARGOS COMPLEMENTARES)	Material	MES	0,0117900	15,46	0,18	
Insumo	10492	ORSE	Cesta Básica	Material	un	0,0117900	205,00	2,41	
Insumo	00012894	SINAPI	CAPA PARA CHUVA EM PVC COM FORRO DE POLIESTER, COM CAPUZ (AMARELA OU AZUL)	Material	UN	0,0005240	28,12	0,01	
Insumo	4729	ORSE	Marreta 1 kg com cabo	Material	un	0,0001620	37,80	0,00	



		SECRETARIA DO DESENVOLVIMENTO ECONÔMICO							
CONSTRUÇÃO DO PORTAL DE ENTRADA E PRAÇA RECREATIVA, NO MUNICÍPIO DE COIVARAS - PI									
ENCARGOS SOCIAIS: ONERADO									
BDI		20,61 %							
SINAPI - 06/2025 - Piauí ; SBC - 07/2025 - Piauí; SICRO3 - 04/2025 - Piauí; ORSE - 05/2025 - Sergipe; SEDOP - 02/2025 - Pará; SEINFRA - 028 - Ceará									
Composições Analíticas com Preço Unitário									
Insumo	2378	ORSE	Vale transporte	Material	un	0,2178420	4,50	0,98	
Insumo	00012893	SINAPI	BOTA DE SEGURANCA COM BIQUEIRA DE ACO E COLARINHO ACOLCHOADO	Material	PAR	0,0020960	103,39	0,21	
Insumo	00002711	SINAPI	CARRINHO DE MAO, EM ACO, COM CAPACIDADE DE *45 A 65* L / *100* KG, PNEU COM CAMARA	Equipamento	UN	0,0003240	369,00	0,11	
Insumo	00012892	SINAPI	LUVA RASPA DE COURO, CANO CURTO (PUNHO *7* CM)	Equipamento	PAR	0,0060260	15,21	0,09	
Insumo	00037372	SINAPI	EXAMES - HORISTA (COLETADO CAIXA - ENCARGOS COMPLEMENTARES)	Material	H	2,6210480	1,43	3,74	
Insumo	158	ORSE	Almoço (Participação do empregador)	Material	un	0,2667160	14,00	3,73	
Insumo	941	ORSE	Fardamento com mangas curta	Material	un	0,0039300	196,71	0,77	
Insumo	00036152	SINAPI	OCULOS DE SEGURANCA CONTRA IMPACTOS COM LENTE INCOLOR, ARMACAO NYLON, COM PROTECAO UVA E UVB	Material	UN	0,0020960	7,25	0,01	
Insumo	10599	ORSE	Protetor solar fps 30 com 120ml	Material	un	0,0047160	18,00	0,08	
Insumo	00037370	SINAPI	ALIMENTACAO - HORISTA (COLETADO CAIXA - ENCARGOS COMPLEMENTARES)	Material	H	2,8867160	2,46	7,10	
Insumo	10788	ORSE	Pá quadrada	Material	un	0,0003240	36,90	0,01	
Insumo	4728	ORSE	Talhadeira chata 10"	Material	un	0,0004860	18,58	0,00	
Insumo	00012895	SINAPI	CAPACETE DE SEGURANCA ABA FRONTAL COM SUSPENSAO DE POLIETILENO, SEM JUGULAR (CLASSE B)	Material	UN	0,0015720	18,88	0,02	
Insumo	00000367	SINAPI	AREIA GROSSA - POSTO JAZIDA/FORNECEDOR (RETIRADO NA JAZIDA, SEM TRANSPORTE)	Material	M³	0,1697400	96,24	16,33	
Insumo	00043467	SINAPI	FERRAMENTAS - FAMILIA SERVENTE - HORISTA (ENCARGOS COMPLEMENTARES - COLETADO CAIXA)	Material	H	1,6200000	0,61	0,98	
Insumo	00037371	SINAPI	TRANSPORTE - HORISTA (COLETADO CAIXA - ENCARGOS COMPLEMENTARES)	Material	H	2,6200000	0,57	1,49	
Insumo	00037373	SINAPI	SEGURO - HORISTA (COLETADO CAIXA - ENCARGOS COMPLEMENTARES)	Material	H	2,6200000	0,08	0,20	
Insumo	00006111	SINAPI	SERVENTE DE OBRAS (HORISTA)	Mão de Obra	H	1,6543440	14,86	24,58	
Insumo	00043491	SINAPI	EPI - FAMILIA SERVENTE - HORISTA (ENCARGOS COMPLEMENTARES - COLETADO CAIXA)	Material	H	1,6200000	1,39	2,25	
Insumo	00001379	SINAPI	CIMENTO PORTLAND COMPOSTO CP II-32	Material	KG	45,9000000	1,00	45,90	
Insumo	00004721	SINAPI	PEDRA BRITADA N. 1 (9,5 A 19 MM) POSTO PEDREIRA/FORNECEDOR, SEM FRETE	Material	m³	0,0376200	248,89	9,36	
Insumo	00004718	SINAPI	PEDRA BRITADA N. 2 (19 A 38 MM) POSTO PEDREIRA/FORNECEDOR, SEM FRETE	Material	m³	0,1128600	250,20	28,23	
Insumo	00004750	SINAPI	PEDREIRO (HORISTA)	Mão de Obra	H	1,0212000	20,33	20,76	
Insumo	00043465	SINAPI	FERRAMENTAS - FAMILIA PEDREIRO - HORISTA (ENCARGOS COMPLEMENTARES - COLETADO CAIXA)	Material	H	1,0000000	0,78	0,78	
Insumo	00043489	SINAPI	EPI - FAMILIA PEDREIRO - HORISTA (ENCARGOS COMPLEMENTARES - COLETADO CAIXA)	Material	H	1,0000000	1,31	1,31	
Insumo	11243	ORSE	Martelo sem unha	Material	un	0,0001000	28,00	0,00	
Insumo	10789	ORSE	Nível de bolha de madeira	Material	un	0,0002000	15,40	0,00	
Insumo	11247	ORSE	Serra mármore	Material	un	0,0001000	327,80	0,03	
Insumo	4722	ORSE	Colher de pedreiro	Material	un	0,0004000	18,80	0,00	
Insumo	10790	ORSE	Prumo de face	Material	un	0,0001000	25,95	0,00	
Insumo	11264	ORSE	Marreta de 1/2 kg com cabo	Material	un	0,0002000	13,52	0,00	
Insumo	11265	ORSE	Martelo de borracha com cabo	Material	un	0,0004000	18,75	0,00	
Insumo	10282	ORSE	Regua de alumínio c/ 2,00m (para pedreiro)	Material	un	0,0002000	44,00	0,00	
Insumo	11246	ORSE	Escala métrica de bambú	Material	Un	0,0007000	10,22	0,00	
Insumo	11245	ORSE	Desempoladeira de madeira 12x22	Material	un	0,0007000	11,60	0,00	
Insumo	4174	ORSE	Desempenadeira de aço lisa, cabo madeira, ref:143, Atlas ou similar	Material	un	0,0005000	12,00	0,00	
Insumo	9455	ORSE	Brinquedo gira-gira (carrossel ø=1,70m), em tubo de ferro galvanizado de 1 1/2"e assento em chapa galvanizada ø=1/4", sergipark ou similar	Material	un	1,0000000	3.770,00	3.770,00	
				MO sem LS =>	45,34	LS =>	0,00	MO com LS =>	45,34
				Valor do BDI =>	812,38		Valor com BDI =>	4.754,08	
6.5	Código	Banco	Descrição	Tipo	Und	Quant.	Valor Unit	Total	
Composição	11098	ORSE	Brinquedo - Play Aventura, modelo M-205, da Lúdico Brinquedos Inteligentes ou similar - fornecimento e montagem	Urbanização de Parques e Praças	un	1,0000000	12.345,91	12.345,91	
Item	Código	Banco	Descrição	Tipo	Und	Quant.	Valor Unit	Total	
Insumo	11960	ORSE	Brinquedo - Play Aventura, modelo M-205, da Lúdico Brinquedos Inteligentes ou similar	Material	un	1,0000000	11.800,00	11.800,00	
Composição	95	ORSE	Concreto simples fabricado na obra, fck=13,5 mpa, lançado e adensado	Alvenarias de Pedra e Concretos para Fundações	m³	0,7040000	775,53	545,97	
Detalhamento de Cálculo ORSE									
Item	Código	Banco	Descrição	Tipo	Und	Quant.	Valor Unit	Total	
Insumo	11960	ORSE	Brinquedo - Play Aventura, modelo M-205, da Lúdico Brinquedos Inteligentes ou similar	Material	un	1,0000000	11.800,00	11.800,00	
Insumo	10596	ORSE	Protetor auricular	Material	un	0,0269914	4,90	0,13	
Insumo	00040864	SINAPI	SEGURO - MENSALISTA (COLETADO CAIXA - ENCARGOS COMPLEMENTARES)	Material	MES	0,0269914	15,46	0,41	
Insumo	10492	ORSE	Cesta Básica	Material	un	0,0269914	205,00	5,53	
Insumo	00012894	SINAPI	CAPA PARA CHUVA EM PVC COM FORRO DE POLIESTER, COM CAPUZ (AMARELA OU AZUL)	Material	UN	0,0011996	28,12	0,03	
Insumo	4729	ORSE	Marreta 1 kg com cabo	Material	un	0,0005364	37,80	0,02	
Insumo	2378	ORSE	Vale transporte	Material	un	0,5462350	4,50	2,45	
Insumo	00012893	SINAPI	BOTA DE SEGURANCA COM BIQUEIRA DE ACO E COLARINHO ACOLCHOADO	Material	PAR	0,0047731	103,39	0,49	
Insumo	00002711	SINAPI	CARRINHO DE MAO, EM ACO, COM CAPACIDADE DE *45 A 65* L / *100* KG, PNEU COM CAMARA	Equipamento	UN	0,0010729	369,00	0,39	
Insumo	00012892	SINAPI	LUVA RASPA DE COURO, CANO CURTO (PUNHO *7* CM)	Equipamento	PAR	0,0137956	15,21	0,20	
Insumo	00037372	SINAPI	EXAMES - HORISTA (COLETADO CAIXA - ENCARGOS COMPLEMENTARES)	Material	H	6,0004792	1,43	8,58	
Insumo	158	ORSE	Almoço (Participação do empregador)	Material	un	0,6106045	14,00	8,54	



<div><div></div><div>GOVERNO DO PIAUI AQUI TEM TRABALHO AQUI TEM FUTURO</div></div>									
SECRETARIA DO DESENVOLVIMENTO ECONÔMICO									
CONSTRUÇÃO DO PORTAL DE ENTRADA E PRAÇA RECREATIVA, NO MUNICÍPIO DE COIVARAS - PI									
ENCARGOS SOCIAIS: ONERADO									
BDI		20,61 %							
SINAPI - 06/2025 - Piauí ; SBC - 07/2025 - Piauí; SICRO3 - 04/2025 - Piauí; ORSE - 05/2025 - Sergipe; SEDOP - 02/2025 - Pará; SEINFRA - 028 - Ceará									
Composições Analíticas com Preço Unitário									
Insumo	941	ORSE	Fardamento com mangas curta	Material	un	0,0089971	196,71	1,76	
Insumo	00036152	SINAPI	OCULOS DE SEGURANCA CONTRA IMPACTOS COM LENTE INCOLOR, ARMACAO NYLON, COM PROTECAO UVA E UVB	Material	UN	0,0047731	7,25	0,03	
Insumo	10599	ORSE	Protetor solar fps 30 com 120ml	Material	un	0,0107965	18,00	0,19	
Insumo	00037370	SINAPI	ALIMENTACAO - HORISTA (COLETADO CAIXA - ENCARGOS COMPLEMENTARES)	Material	H	6,6086845	2,46	16,25	
Insumo	10788	ORSE	Pá quadrada	Material	un	0,0010729	36,90	0,03	
Insumo	4728	ORSE	Talhadeira chata 10"	Material	un	0,0016093	18,58	0,02	
Insumo	00012895	SINAPI	CAPACETE DE SEGURANCA ABA FRONTAL COM SUSPENSAO DE POLIETILENO, SEM JUGULAR (CLASSE B)	Material	UN	0,0035988	18,88	0,06	
Insumo	00000367	SINAPI	AREIA GROSSA - POSTO JAZIDA/FORNECEDOR (RETIRADO NA JAZIDA, SEM TRANSPORTE)	Material	M³	0,6638720	96,24	63,89	
Insumo	00043467	SINAPI	FERRAMENTAS - FAMILIA SERVENTE - HORISTA (ENCARGOS COMPLEMENTARES - COLETADO CAIXA)	Material	H	5,3644800	0,61	3,27	
Insumo	00037371	SINAPI	TRANSPORTE - HORISTA (COLETADO CAIXA - ENCARGOS COMPLEMENTARES)	Material	H	5,9980800	0,57	3,41	
Insumo	00037373	SINAPI	SEGURO - HORISTA (COLETADO CAIXA - ENCARGOS COMPLEMENTARES)	Material	H	5,9980800	0,08	0,47	
Insumo	00006111	SINAPI	SERVENTE DE OBRAS (HORISTA)	Mão de Obra	H	5,4782070	14,86	81,40	
Insumo	00043491	SINAPI	EPI - FAMILIA SERVENTE - HORISTA (ENCARGOS COMPLEMENTARES - COLETADO CAIXA)	Material	H	5,3644800	1,39	7,45	
Insumo	00001379	SINAPI	CIMENTO PORTLAND COMPOSTO CP II-32	Material	KG	179,5200000	1,00	179,52	
Insumo	00004721	SINAPI	PEDRA BRITADA N. 1 (9,5 A 19 MM) POSTO PEDREIRA/FORNECEDOR, SEM FRETE	Material	m³	0,1471360	248,89	36,62	
Insumo	00004718	SINAPI	PEDRA BRITADA N. 2 (19 A 38 MM) POSTO PEDREIRA/FORNECEDOR, SEM FRETE	Material	m³	0,4414080	250,20	110,44	
Insumo	10585	ORSE	Arco de serra	Material	un	0,0000253	19,90	0,00	
Insumo	10586	ORSE	Torquesa	Material	un	0,0000253	39,00	0,00	
Insumo	00043459	SINAPI	FERRAMENTAS - FAMILIA CARPINTEIRO DE FORMAS - HORISTA (ENCARGOS COMPLEMENTARES - COLETADO CAIXA)	Material	H	0,2534400	0,44	0,11	
Insumo	00001213	SINAPI	CARPINTEIRO DE FORMAS PARA CONCRETO (HORISTA)	Mão de Obra	H	0,2563647	20,33	5,21	
Insumo	00043483	SINAPI	EPI - FAMILIA CARPINTEIRO DE FORMAS - HORISTA (ENCARGOS COMPLEMENTARES - COLETADO CAIXA)	Material	H	0,2534400	1,43	0,36	
Insumo	00043465	SINAPI	FERRAMENTAS - FAMILIA PEDREIRO - HORISTA (ENCARGOS COMPLEMENTARES - COLETADO CAIXA)	Material	H	0,3801600	0,78	0,29	
Insumo	00000378	SINAPI	ARMADOR (HORISTA)	Mão de Obra	H	0,1281823	20,33	2,60	
Insumo	00043489	SINAPI	EPI - FAMILIA PEDREIRO - HORISTA (ENCARGOS COMPLEMENTARES - COLETADO CAIXA)	Material	H	0,3801600	1,31	0,49	
Insumo	11243	ORSE	Martelo sem unha	Material	un	0,0000253	28,00	0,00	
Insumo	10789	ORSE	Nível de bolha de madeira	Material	un	0,0000507	15,40	0,00	
Insumo	11247	ORSE	Serra mármore	Material	un	0,0000253	327,80	0,00	
Insumo	4722	ORSE	Colher de pedreiro	Material	un	0,0001014	18,80	0,00	
Insumo	10790	ORSE	Prumo de face	Material	un	0,0000253	25,95	0,00	
Insumo	11264	ORSE	Marreta de 1/2 kg com cabo	Material	un	0,0000507	13,52	0,00	
Insumo	11265	ORSE	Martelo de borracha com cabo	Material	un	0,0001014	18,75	0,00	
Insumo	10282	ORSE	Regua de alumínio c/ 2,00m (para pedreiro)	Material	un	0,0000507	44,00	0,00	
Insumo	11246	ORSE	Escala métrica de bambú	Material	Un	0,0001774	10,22	0,00	
Insumo	11245	ORSE	Desempoladeira de madeira 12x22	Material	un	0,0001774	11,60	0,00	
Insumo	4174	ORSE	Desempenadeira de aço lisa, cabo madeira, ref:143, Atlas ou similar	Material	un	0,0001267	12,00	0,00	
Insumo	10577	ORSE	Serrote 40cm	Material	un	0,0000253	29,90	0,00	
Insumo	10578	ORSE	Formão grande	Material	un	0,0000507	15,15	0,00	
Insumo	11249	ORSE	Serra circular eletrica portatil	Equipamento	un	0,0000253	617,95	0,01	
Insumo	11248	ORSE	Furadeira e Parafusadeira eletrica Bosch ou Similar profissional	Equipamento	un	0,0000253	246,00	0,00	
Insumo	10579	ORSE	Chave de fenda chata 30 cm	Material	un	0,0000507	26,89	0,00	
Insumo	11244	ORSE	Martelo com unha	Material	un	0,0000507	48,95	0,00	
Insumo	00004750	SINAPI	PEDREIRO (HORISTA)	Mão de Obra	H	0,2588129	20,33	5,26	
				MO sem LS =>	94,47	LS =>	0,00	MO com LS =>	94,47
				Valor do BDI =>	2.544,49			Valor com BDI =>	14.890,40
6.6	Código	Banco	Descrição	Tipo	Und	Quant.	Valor Unit	Total	
Composição	13140	ORSE	Parque infantil tipo casinha, em concreto armado fck=35mpa, dimensões l=2,0m,c=2,0m h=3,0m, escorregador nas dimen. c=3,5m l=1,0m, e balanço c/ 02 cadeirinhas em metal dimensões 0,4x0,4m. Incluidas montagem/pintura.	Urbanização de Parques e Praças	un	1,0000000	12.618,71	12.618,71	
Item	Código	Banco	Descrição	Tipo	Und	Quant.	Valor Unit	Total	
Insumo	13869	ORSE	Parque infantil tipo casinha, em concreto armado fck=35mpa, dimensões l=2,0m,c=2,0m h=3,0m, escorregador nas dimen. c=3,5m l=1,0m, e balanço c/ 02 cadeirinhas em metal dimensões 0,4x0,4m. Incluidas montagem/pintura. Da Relevô Premoldados ou similar.	Serviços	un	1,0000000	12.618,71	12.618,71	
Detalhamento de Cálculo ORSE									
Item	Código	Banco	Descrição	Tipo	Und	Quant.	Valor Unit	Total	
Insumo	13869	ORSE	Parque infantil tipo casinha, em concreto armado fck=35mpa, dimensões l=2,0m,c=2,0m h=3,0m, escorregador nas dimen. c=3,5m l=1,0m, e balanço c/ 02 cadeirinhas em metal dimensões 0,4x0,4m. Incluidas montagem/pintura. Da Relevô Premoldados ou similar.	Serviços	un	1,0000000	12.618,71	12.618,71	
				MO sem LS =>	0,00	LS =>	0,00	MO com LS =>	0,00
				Valor do BDI =>	2.600,71			Valor com BDI =>	15.219,42
6.7	Código	Banco	Descrição	Tipo	Und	Quant.	Valor Unit	Total	
Composição	3212	ORSE	Colchão de areia	Conversão InfoWOrca	m³	1,0000000	131,71	131,71	

<div><div></div><div>GOVERNO DO PIAUI AQUI TEM TRABALHO AQUI TEM FUTURO</div></div> <div>SECRETARIA DO DESENVOLVIMENTO ECONÔMICO</div>									
CONSTRUÇÃO DO PORTAL DE ENTRADA E PRAÇA RECREATIVA, NO MUNICÍPIO DE COIVARAS - PI									
ENCARGOS SOCIAIS: ONERADO									
BDI	20,61 %								
SINAPI - 06/2025 - Piauí ; SBC - 07/2025 - Piauí; SICRO3 - 04/2025 - Piauí; ORSE - 05/2025 - Sergipe; SEDOP - 02/2025 - Pará; SEINFRA - 028 - Ceará									
Composições Analíticas com Preço Unitário									
Item	Código	Banco	Descrição	Tipo	Und	Quant.	Valor Unit	Total	
Composição	10549	ORSE	Encargos Complementares - Servente	Provisórios	h	1,0000000	3,60	3,60	
Composição	88316	SINAPI	SERVENTE COM ENCARGOS COMPLEMENTARES	Livro SINAPI: Cálculos e Parâmetros	H	1,0000000	21,71	21,71	
Insumo	00000366	SINAPI	AREIA FINA - POSTO JAZIDA/FORNECEDOR (RETIRADO NA JAZIDA, SEM TRANSPORTE)	Material	M³	1,1200000	95,00	106,40	
Detalhamento de Cálculo ORSE									
Item	Código	Banco	Descrição	Tipo	Und	Quant.	Valor Unit	Total	
Insumo	10596	ORSE	Protetor auricular	Material	un	0,0045000	4,90	0,02	
Insumo	00040864	SINAPI	SEGURO - MENSALISTA (COLETADO CAIXA - ENCARGOS COMPLEMENTARES)	Material	MES	0,0045000	15,46	0,06	
Insumo	10492	ORSE	Cesta Básica	Material	un	0,0045000	205,00	0,92	
Insumo	00012894	SINAPI	CAPA PARA CHUVA EM PVC COM FORRO DE POLIESTER, COM CAPUZ (AMARELA OU AZUL)	Material	UN	0,0002000	28,12	0,00	
Insumo	4729	ORSE	Marreta 1 kg com cabo	Material	un	0,0001000	37,80	0,00	
Insumo	2378	ORSE	Vale transporte	Material	un	0,0941000	4,50	0,42	
Insumo	00012893	SINAPI	BOTA DE SEGURANCA COM BIQUEIRA DE ACO E COLARINHO ACOLCHOADO	Material	PAR	0,0008000	103,39	0,08	
Insumo	00002711	SINAPI	CARRINHO DE MAO, EM ACO, COM CAPACIDADE DE *45 A 65* L / *100* KG, PNEU COM CAMARA	Equipamento	UN	0,0002000	369,00	0,07	
Insumo	00012892	SINAPI	LUVA RASPA DE COURO, CANO CURTO (PUNHO *7* CM)	Equipamento	PAR	0,0023000	15,21	0,03	
Insumo	00037372	SINAPI	EXAMES - HORISTA (COLETADO CAIXA - ENCARGOS COMPLEMENTARES)	Material	H	1,0004000	1,43	1,43	
Insumo	158	ORSE	Almoço (Participação do empregador)	Material	un	0,1018000	14,00	1,42	
Insumo	941	ORSE	Fardamento com mangas curta	Material	un	0,0015000	196,71	0,29	
Insumo	00036152	SINAPI	OCULOS DE SEGURANCA CONTRA IMPACTOS COM LENTE INCOLOR, ARMACAO NYLON, COM PROTECAO UVA E UVB	Material	UN	0,0008000	7,25	0,00	
Insumo	10599	ORSE	Protetor solar fps 30 com 120ml	Material	un	0,0018000	18,00	0,03	
Insumo	00037370	SINAPI	ALIMENTACAO - HORISTA (COLETADO CAIXA - ENCARGOS COMPLEMENTARES)	Material	H	1,1018000	2,46	2,71	
Insumo	10788	ORSE	Pá quadrada	Material	un	0,0002000	36,90	0,00	
Insumo	4728	ORSE	Talhadeira chata 10"	Material	un	0,0003000	18,58	0,00	
Insumo	00012895	SINAPI	CAPACETE DE SEGURANCA ABA FRONTAL COM SUSPENSAO DE POLIETILENO, SEM JUGULAR (CLASSE B)	Material	UN	0,0006000	18,88	0,01	
Insumo	00043467	SINAPI	FERRAMENTAS - FAMILIA SERVENTE - HORISTA (ENCARGOS COMPLEMENTARES - COLETADO CAIXA)	Material	H	1,0000000	0,61	0,61	
Insumo	00037371	SINAPI	TRANSPORTE - HORISTA (COLETADO CAIXA - ENCARGOS COMPLEMENTARES)	Material	H	1,0000000	0,57	0,57	
Insumo	00037373	SINAPI	SEGURO - HORISTA (COLETADO CAIXA - ENCARGOS COMPLEMENTARES)	Material	H	1,0000000	0,08	0,08	
Insumo	00006111	SINAPI	SERVENTE DE OBRAS (HORISTA)	Mão de Obra	H	1,0212000	14,86	15,17	
Insumo	00043491	SINAPI	EPI - FAMILIA SERVENTE - HORISTA (ENCARGOS COMPLEMENTARES - COLETADO CAIXA)	Material	H	1,0000000	1,39	1,39	
Insumo	00000366	SINAPI	AREIA FINA - POSTO JAZIDA/FORNECEDOR (RETIRADO NA JAZIDA, SEM TRANSPORTE)	Material	M³	1,1200000	95,00	106,40	
				MO sem LS =>	15,17	LS =>	0,00	MO com LS =>	15,17
				Valor do BDI =>	27,14			Valor com BDI =>	158,85
7.1.1	Código	Banco	Descrição	Tipo	Und	Quant.	Valor Unit	Total	
Composição	7369	ORSE	Concreto Armado fck=30,0MPa, usinado, bombeado, adensado e lançado, para uso Geral, com formas planas em compensado resinado 12mm (05 usos)	Conversão InfoWOrca	m³	1,0000000	2.799,06	2.799,06	
Item	Código	Banco	Descrição	Tipo	Und	Quant.	Valor Unit	Total	
Composição	140	ORSE	Aço CA - 50 Ø 6,3 a 12,5mm, inclusive corte, dobragem, montagem e colocacao de ferragens nas formas, para superestruturas e fundações - R1	Armaduras Convencionais	kg	80,0000000	14,17	1.133,60	
Composição	116	ORSE	Forma Plana para estruturas, em compensado resinado de 12mm, 05 usos, inclusive escoramento - Revisada 07..2015	Formas	m²	10,0000000	95,63	956,30	
Composição	3346	ORSE	Concreto simples usinado fck=30mpa, bombeado, lançado e adensado em superestrutura	Conversão InfoWOrca	m³	1,0000000	697,84	697,84	
Detalhamento de Cálculo ORSE									
Item	Código	Banco	Descrição	Tipo	Und	Quant.	Valor Unit	Total	
Insumo	81	ORSE	Aço ca-50 6,3 a 12,5 mm	Material	kg	80,0000000	9,14	731,20	
Insumo	10585	ORSE	Arco de serra	Material	un	0,0013160	19,90	0,02	
Insumo	00012892	SINAPI	LUVA RASPA DE COURO, CANO CURTO (PUNHO *7* CM)	Equipamento	PAR	0,0886650	15,21	1,34	
Insumo	10596	ORSE	Protetor auricular	Material	un	0,1734750	4,90	0,85	
Insumo	10586	ORSE	Torquesa	Material	un	0,0013160	39,00	0,05	
Insumo	00012894	SINAPI	CAPA PARA CHUVA EM PVC COM FORRO DE POLIESTER, COM CAPUZ (AMARELA OU AZUL)	Material	UN	0,0077100	28,12	0,21	
Insumo	158	ORSE	Almoço (Participação do empregador)	Material	un	3,9243900	14,00	54,94	
Insumo	00040864	SINAPI	SEGURO - MENSALISTA (COLETADO CAIXA - ENCARGOS COMPLEMENTARES)	Material	MES	0,1734750	15,46	2,68	
Insumo	00012893	SINAPI	BOTA DE SEGURANCA COM BIQUEIRA DE ACO E COLARINHO ACOLCHOADO	Material	PAR	0,0298310	103,39	3,08	
Insumo	00036152	SINAPI	OCULOS DE SEGURANCA CONTRA IMPACTOS COM LENTE INCOLOR, ARMACAO NYLON, COM PROTECAO UVA E UVB	Material	UN	0,0298310	7,25	0,21	
Insumo	00037372	SINAPI	EXAMES - HORISTA (COLETADO CAIXA - ENCARGOS COMPLEMENTARES)	Material	H	38,5654200	1,43	55,14	
Insumo	10599	ORSE	Protetor solar fps 30 com 120ml	Material	un	0,0693900	18,00	1,24	
Insumo	941	ORSE	Fardamento com mangas curta	Material	un	0,0578250	196,71	11,37	
Insumo	10492	ORSE	Cesta Básica	Material	un	0,1734750	205,00	35,56	
Insumo	2378	ORSE	Vale transporte	Material	un	3,1387940	4,50	14,12	
Insumo	00037370	SINAPI	ALIMENTACAO - HORISTA (COLETADO CAIXA - ENCARGOS COMPLEMENTARES)	Material	H	42,4743900	2,46	104,48	
Insumo	00012895	SINAPI	CAPACETE DE SEGURANCA ABA FRONTAL COM SUSPENSAO DE POLIETILENO, SEM JUGULAR (CLASSE B)	Material	UN	0,0231300	18,88	0,43	



<div><div></div><div>GOVERNO DO PIAUI AQUI TEM TRABALHO AQUI TEM FUTURO</div></div> <div>SECRETARIA DO DESENVOLVIMENTO ECONÔMICO</div>									
CONSTRUÇÃO DO PORTAL DE ENTRADA E PRAÇA RECREATIVA, NO MUNICÍPIO DE COIVARAS - PI									
ENCARGOS SOCIAIS: ONERADO									
BDI		20,61 %							
SINAPI - 06/2025 - Piauí ; SBC - 07/2025 - Piauí; SICRO3 - 04/2025 - Piauí; ORSE - 05/2025 - Sergipe; SEDOP - 02/2025 - Pará; SEINFRA - 028 - Ceará									
Composições Analíticas com Preço Unitário									
Insumo	00043465	SINAPI	FERRAMENTAS - FAMÍLIA PEDREIRO - HORISTA (ENCARGOS COMPLEMENTARES - COLETADO CAIXA)	Material	H	6,9400000	0,78	5,41	
Insumo	00000378	SINAPI	ARMADOR (HORISTA)	Mão de Obra	H	6,6559332	20,33	135,31	
Insumo	00043489	SINAPI	EPI - FAMÍLIA PEDREIRO - HORISTA (ENCARGOS COMPLEMENTARES - COLETADO CAIXA)	Material	H	6,9400000	1,31	9,09	
Insumo	00037371	SINAPI	TRANSPORTE - HORISTA (COLETADO CAIXA - ENCARGOS COMPLEMENTARES)	Material	H	38,5500000	0,57	21,97	
Insumo	00037373	SINAPI	SEGURO - HORISTA (COLETADO CAIXA - ENCARGOS COMPLEMENTARES)	Material	H	38,5500000	0,08	3,08	
Insumo	00039315	SINAPI	ESPACADOR / DISTANCIADOR TIPO GARRA DUPLA, EM PLASTICO, COBRIMENTO *20* MM, PARA FERRAGENS DE LAJES E FUNDO DE VIGAS	Material	UN	32,0000000	0,36	11,52	
Insumo	00043132	SINAPI	ARAME RECOZIDO 16 BWG, D = 1,65 MM (0,016 KG/M) OU 18 BWG, D = 1,25 MM (0,01 KG/M)	Material	KG	1,6000000	21,59	34,54	
Insumo	4729	ORSE	Marreta 1 kg com cabo	Material	un	0,0021520	37,80	0,08	
Insumo	00002711	SINAPI	CARRINHO DE MAO, EM ACO, COM CAPACIDADE DE *45 A 65* L / *100* KG, PNEU COM CAMARA	Equipamento	UN	0,0043040	369,00	1,58	
Insumo	10788	ORSE	Pá quadrada	Material	un	0,0043040	36,90	0,15	
Insumo	4728	ORSE	Talhadeira chata 10"	Material	un	0,0064560	18,58	0,11	
Insumo	00043467	SINAPI	FERRAMENTAS - FAMÍLIA SERVENTE - HORISTA (ENCARGOS COMPLEMENTARES - COLETADO CAIXA)	Material	H	21,5200000	0,61	13,12	
Insumo	00006111	SINAPI	SERVENTE DE OBRAS (HORISTA)	Mão de Obra	H	21,9762240	14,86	326,56	
Insumo	00043491	SINAPI	EPI - FAMÍLIA SERVENTE - HORISTA (ENCARGOS COMPLEMENTARES - COLETADO CAIXA)	Material	H	21,5200000	1,39	29,91	
Insumo	00039017	SINAPI	ESPACADOR / DISTANCIADOR CIRCULAR COM ENTRADA LATERAL, EM PLASTICO, PARA VERGALHAO *4,2 A 12,5* MM, COBRIMENTO 20 MM	Material	UN	32,0000000	0,22	7,04	
Insumo	00005068	SINAPI	PREGO DE ACO POLIDO COM CABECA 17 X 21 (2 X 11)	Material	KG	0,2500000	20,34	5,08	
Insumo	00043459	SINAPI	FERRAMENTAS - FAMÍLIA CARPINTEIRO DE FORMAS - HORISTA (ENCARGOS COMPLEMENTARES - COLETADO CAIXA)	Material	H	10,0900000	0,44	4,43	
Insumo	00001213	SINAPI	CARPINTEIRO DE FORMAS PARA CONCRETO (HORISTA)	Mão de Obra	H	10,2064386	20,33	207,49	
Insumo	00043483	SINAPI	EPI - FAMÍLIA CARPINTEIRO DE FORMAS - HORISTA (ENCARGOS COMPLEMENTARES - COLETADO CAIXA)	Material	H	10,0900000	1,43	14,42	
Insumo	10577	ORSE	Serrote 40cm	Material	un	0,0010090	29,90	0,03	
Insumo	10578	ORSE	Formão grande	Material	un	0,0020180	15,15	0,03	
Insumo	11249	ORSE	Serra circular eletrica portatil	Equipamento	un	0,0010090	617,95	0,62	
Insumo	11248	ORSE	Furadeira e Parafusadeira eletrica Bosch ou Similar profissional	Equipamento	un	0,0010090	246,00	0,24	
Insumo	10579	ORSE	Chave de fenda chata 30 cm	Material	un	0,0020180	26,89	0,05	
Insumo	11244	ORSE	Martelo com unha	Material	un	0,0020180	48,95	0,09	
Insumo	00005069	SINAPI	PREGO DE ACO POLIDO COM CABECA 17 X 27 (2 1/2 X 11)	Material	KG	1,0000000	20,74	20,74	
Insumo	00004509	SINAPI	SARRAFO *2,5 X 10* CM EM PINUS, MISTA OU EQUIVALENTE DA REGIAO - BRUTA	Material	M	10,8900000	5,10	55,53	
Insumo	630	ORSE	Compensado resinado 12mm - Madeirit ou similar	Material	m²	2,3400000	44,17	103,35	
Insumo	1569	ORSE	Madeira mista serrada (barrote) 6 x 6cm - 0,0036 m3/m (angelim, louro)	Material	m	12,2700000	6,69	82,08	
Insumo	00006193	SINAPI	TABUA NAO APARELHADA *2,5 X 20* CM, EM MACARANDUBA/MASSARANDUBA, ANGELIM OU EQUIVALENTE DA REGIAO - BRUTA	Material	M	1,2200000	14,13	17,23	
Insumo	00002692	SINAPI	DESMOLDANTE PROTETOR PARA FORMAS DE MADEIRA, DE BASE OLEOSA EMULSIONADA EM AGUA	Material	L	0,2000000	10,75	2,15	
Insumo	00043130	SINAPI	ARAME GALVANIZADO 12 BWG, D = 2,76 MM (0,048 KG/M) OU 14 BWG, D = 2,11 MM (0,026 KG/M)	Material	KG	1,5000000	21,59	32,38	
Insumo	00044535	SINAPI	SERVICO DE BOMBEAMENTO DE CONCRETO COM CONSUMO MINIMO DE 40 M3, (DISPONIBILIZACAO DE BOMBA), SEM O LANÇAMENTO	Serviços	m³	1,0000000	55,52	55,52	
Insumo	00034494	SINAPI	CONCRETO USINADO BOMBEAVEL, CLASSE DE RESISTENCIA C30, COM BRITA 0 E 1, SLUMP = 100 +/- 20 MM, EXCLUI SERVICO DE BOMBEAMENTO (NBR 8953)	Material	M³	1,0000000	573,73	573,73	
Insumo	00004750	SINAPI	PEDREIRO (HORISTA)	Mão de Obra	H	0,3676320	20,33	7,47	
Insumo	11243	ORSE	Martelo sem unha	Material	un	0,0000360	28,00	0,00	
Insumo	10789	ORSE	Nível de bolha de madeira	Material	un	0,0000720	15,40	0,00	
Insumo	11247	ORSE	Serra mármore	Material	un	0,0000360	327,80	0,01	
Insumo	4722	ORSE	Colher de pedreiro	Material	un	0,0001440	18,80	0,00	
Insumo	10790	ORSE	Prumo de face	Material	un	0,0000360	25,95	0,00	
Insumo	11264	ORSE	Marreta de 1/2 kg com cabo	Material	un	0,0000720	13,52	0,00	
Insumo	11265	ORSE	Martelo de borracha com cabo	Material	un	0,0001440	18,75	0,00	
Insumo	10282	ORSE	Regua de alumínio c/ 2,00m (para pedreiro)	Material	un	0,0000720	44,00	0,00	
Insumo	11246	ORSE	Escala métrica de bambú	Material	Un	0,0002520	10,22	0,00	
Insumo	11245	ORSE	Desempoladeira de madeira 12x22	Material	un	0,0002520	11,60	0,00	
Insumo	4174	ORSE	Desempenadeira de aço lisa, cabo madeira, ref.143, Atlas ou similar	Material	un	0,0001800	12,00	0,00	
				MO sem LS =>	676,83	LS =>	0,00	MO com LS =>	676,83
				Valor do BDI =>	576,88			Valor com BDI =>	3.375,94
7.2.1	Código	Banco	Descrição	Tipo	Und	Quant.	Valor Unit	Total	
Composição	CAM 01	Próprio	ESTRUTURA METÁLICA	FUES - FUNDAÇÕES E ESTRUTURAS	m²	1,0000000	1.665,95	1.665,95	
Composição Auxiliar	88240	SINAPI	AJUDANTE DE ESTRUTURA METÁLICA COM ENCARGOS COMPLEMENTARES	Livro SINAPI: Cálculos e Parâmetros	H	1,8800000	21,18	39,81	
Composição Auxiliar	88278	SINAPI	MONTADOR DE ESTRUTURA METÁLICA COM ENCARGOS COMPLEMENTARES	Livro SINAPI: Cálculos e Parâmetros	H	3,7500000	22,39	83,96	
Insumo	13055	ORSE	Perfil Aço, U dobrado de chapa - UDC simples - 150 x 50 x 3mm (5,68 kg/m)	Material	m	2,5000000	60,51	151,27	
Insumo	010460	SBC	TUBO QUADRADO ALUMINIO ANODIZADO FOSCO 4 x 1,6mm	Material	M	17,0000000	76,91	1.307,47	
Insumo	031889	SBC	PERFIL CHAPA "U" DOBRADA ENRIJECIDA 75x40x3,04mm(3,85kg/m)	Material	KG	9,1500000	9,12	83,44	
				MO sem LS =>	93,15	LS =>	0,00	MO com LS =>	93,15

<div><div></div><div>SECRETARIA DO DESENVOLVIMENTO ECONÔMICO</div><div></div></div>										
CONSTRUÇÃO DO PORTAL DE ENTRADA E PRAÇA RECREATIVA, NO MUNICÍPIO DE COIVARAS - PI										
ENCARGOS SOCIAIS: ONERADO										
BDI		20,61 %								
SINAPI - 06/2025 - Piauí ; SBC - 07/2025 - Piauí; SICRO3 - 04/2025 - Piauí; ORSE - 05/2025 - Sergipe; SEDOP - 02/2025 - Pará; SEINFRA - 028 - Ceará										
Composições Analíticas com Preço Unitário										
				Valor do BDI =>		343,35		Valor com BDI =>		2.009,30
7.3.1	Código	Banco	Descrição	Tipo		Und	Quant.	Valor Unit	Total	
Composição	061458	SEDOP	Painel em ACM - Estruturado (fachadas)	0		m²	1,0000000	489,14	489,14	
Composição Auxiliar	280020	SEDOP	MONTADOR COM ENCARGOS COMPLEMENTARES	0		h	4,0000000	25,61	102,44	
Composição Auxiliar	280003	SEDOP	AJUDANTE DE MONTADOR COM ENCARGOS COMPLEMENTARES	0		h	4,0000000	23,63	94,52	
Insumo	A00098	SEDOP	Acessórios p/ fixação de painéis	Material		CJ	1,0000000	4,18	4,18	
Insumo	A00096	SEDOP	Painel em ACM de 4mm	Material		m²	1,0000000	288,00	288,00	
				MO sem LS =>		127,76	LS =>	0,00	MO com LS =>	127,76
				Valor do BDI =>		100,81		Valor com BDI =>		589,95
8.1	Código	Banco	Descrição	Tipo		Und	Quant.	Valor Unit	Total	
Composição	101632	SINAPI	RELÉ FOTOELÉTRICO PARA COMANDO DE ILUMINAÇÃO EXTERNA 1000 W - FORNECIMENTO E INSTALAÇÃO. AF_02/2025	Luminárias Externas		UN	1,0000000	36,26	36,26	
Composição Auxiliar	88264	SINAPI	ELETRICISTA COM ENCARGOS COMPLEMENTARES	Livro SINAPI: Cálculos e Parâmetros		H	0,0146000	27,74	0,40	
Composição Auxiliar	88247	SINAPI	AUXILIAR DE ELETRICISTA COM ENCARGOS COMPLEMENTARES	Livro SINAPI: Cálculos e Parâmetros		H	0,0146000	22,81	0,33	
Insumo	00002510	SINAPI	RELE FOTOELETRICO INTERNO E EXTERNO BIVOLT 1000 W, DE CONECTOR, SEM BASE	Material		UN	1,0000000	35,46	35,46	
Insumo	00021127	SINAPI	FITA ISOLANTE ADESIVA ANTICHAMA, USO ATE 750 V, EM ROLO DE 19 MM X 5 M	Material		UN	0,0210000	3,69	0,07	
				MO sem LS =>		0,53	LS =>	0,00	MO com LS =>	0,53
				Valor do BDI =>		7,47		Valor com BDI =>		43,73
8.6	Código	Banco	Descrição	Tipo		Und	Quant.	Valor Unit	Total	
Composição	COMPOSIÇÃO	Próprio	CAIXA DE PASSAGEM EM ALVENARIA DE 0,40X0,40X0,40 M			un	1,0000000	854,26	854,26	
Composição Auxiliar		88309	PEDREIRO COM ENCARGOS COMPLEMENTARES	Livro SINAPI: Cálculos e Parâmetros		H	24,2400000	27,39	663,93	
Composição Auxiliar	88316	SINAPI	SERVENTE COM ENCARGOS COMPLEMENTARES	Livro SINAPI: Cálculos e Parâmetros		H	4,5400000	21,71	98,56	
Insumo	00000370	SINAPI	AREIA MEDIA - POSTO JAZIDA/FORNECEDOR (RETIRADO NA JAZIDA, SEM TRANSPORTE)	Material		m³	0,0770000	95,00	7,31	
Insumo	00043054	SINAPI	ACO CA-25, 10,0 MM, OU 12,5 MM, OU 16,0 MM, OU 20,0 MM, OU 25,0 MM, VERGALHAO	Material		KG	3,0000000	8,68	26,04	
Insumo	00001106	SINAPI	CAL HIDRATADA CH-I PARA ARGAMASSAS	Material		KG	2,4000000	1,24	2,97	
Insumo	00007258	SINAPI	TIJOLO CERAMICO MACICO COMUM DE *5 X 10 X 20* CM (L X A X C)	Material		UN	45,0000000	0,61	27,45	
Insumo	00004721	SINAPI	PEDRA BRITADA N. 1 (9,5 A 19 MM) POSTO PEDREIRA/FORNECEDOR, SEM FRETE	Material		m³	0,0410000	248,89	10,20	
Insumo	00001379	SINAPI	CIMENTO PORTLAND COMPOSTO CP II-32	Material		KG	17,8000000	1,00	17,80	
				MO sem LS =>		572,09	LS =>	0,00	MO com LS =>	572,09
				Valor do BDI =>		176,06		Valor com BDI =>		1.030,32
8.7	Código	Banco	Descrição	Tipo		Und	Quant.	Valor Unit	Total	
Composição	91929	SINAPI	CABO DE COBRE FLEXÍVEL ISOLADO, 4 MM², ANTI-CHAMA 0,6/1,0 KV, PARA CIRCUITOS TERMINAIS - FORNECIMENTO E INSTALAÇÃO. AF_03/2023	Instalações Elétricas - Eletrodutos Embutidos, Cabos, Caixas, Tomadas e Interruptores		M	1,0000000	7,70	7,70	
Composição Auxiliar	88264	SINAPI	ELETRICISTA COM ENCARGOS COMPLEMENTARES	Livro SINAPI: Cálculos e Parâmetros		H	0,0390000	27,74	1,08	
Composição Auxiliar	88247	SINAPI	AUXILIAR DE ELETRICISTA COM ENCARGOS COMPLEMENTARES	Livro SINAPI: Cálculos e Parâmetros		H	0,0390000	22,81	0,88	
Insumo	00021127	SINAPI	FITA ISOLANTE ADESIVA ANTICHAMA, USO ATE 750 V, EM ROLO DE 19 MM X 5 M	Material		UN	0,0094000	3,69	0,03	
Insumo	00001021	SINAPI	CABO DE COBRE, FLEXÍVEL, CLASSE 4 OU 5, ISOLACAO EM PVC/A, ANTICHAMA BWF-B, COBERTURA PVC-ST1, ANTICHAMA BWF-B, 1 CONDUTOR, 0,6/1 KV, SECAO NOMINAL 4 MM2	Material		M	1,2434000	4,60	5,71	
				MO sem LS =>		1,44	LS =>	0,00	MO com LS =>	1,44
				Valor do BDI =>		1,58		Valor com BDI =>		9,28
8.8	Código	Banco	Descrição	Tipo		Und	Quant.	Valor Unit	Total	
Composição	91872	SINAPI	ELETRODUTO RÍGIDO ROSCÁVEL, PVC, DN 32 MM (1"), PARA CIRCUITOS TERMINAIS, INSTALADO EM PAREDE - FORNECIMENTO E INSTALAÇÃO. AF_03/2023	Instalações Elétricas - Eletrodutos Embutidos, Cabos, Caixas, Tomadas e Interruptores		M	1,0000000	18,17	18,17	
Composição Auxiliar	88264	SINAPI	ELETRICISTA COM ENCARGOS COMPLEMENTARES	Livro SINAPI: Cálculos e Parâmetros		H	0,1970000	27,74	5,46	
Composição Auxiliar	88247	SINAPI	AUXILIAR DE ELETRICISTA COM ENCARGOS COMPLEMENTARES	Livro SINAPI: Cálculos e Parâmetros		H	0,1970000	22,81	4,49	
Insumo	00002685	SINAPI	ELETRODUTO DE PVC RIGIDO ROSCAVEL DE 1", SEM LUVA	Material		M	1,0170000	8,09	8,22	
				MO sem LS =>		7,33	LS =>	0,00	MO com LS =>	7,33
				Valor do BDI =>		3,74		Valor com BDI =>		21,91
8.9	Código	Banco	Descrição	Tipo		Und	Quant.	Valor Unit	Total	
Composição	101658	SINAPI	LUMINÁRIA DE LED PARA ILUMINAÇÃO PÚBLICA, DE 138 W ATÉ 180 W - FORNECIMENTO E INSTALAÇÃO. AF_02/2025_PS	Luminárias Externas		UN	1,0000000	504,40	504,40	
Composição Auxiliar	5928	SINAPI	GUINDAUTO HIDRÁULICO, CAPACIDADE MÁXIMA DE CARGA 6200 KG, MOMENTO MÁXIMO DE CARGA 11,7 TM, ALCANCE MÁXIMO HORIZONTAL 9,70 M, INCLUSIVE CAMINHÃO TOCO PBT 16.000 KG, POTÊNCIA DE 189 CV - CHP DIURNO. AF_06/2014	Custos Horários Produtivo e Improdutivo dos Equipamentos		CHP	0,2016071	271,42	54,72	
Composição Auxiliar	88264	SINAPI	ELETRICISTA COM ENCARGOS COMPLEMENTARES	Livro SINAPI: Cálculos e Parâmetros		H	0,2064000	27,74	5,72	
Composição Auxiliar	88247	SINAPI	AUXILIAR DE ELETRICISTA COM ENCARGOS COMPLEMENTARES	Livro SINAPI: Cálculos e Parâmetros		H	0,2064000	22,81	4,70	
Composição Auxiliar	5930	SINAPI	GUINDAUTO HIDRÁULICO, CAPACIDADE MÁXIMA DE CARGA 6200 KG, MOMENTO MÁXIMO DE CARGA 11,7 TM, ALCANCE MÁXIMO HORIZONTAL 9,70 M, INCLUSIVE CAMINHÃO TOCO PBT 16.000 KG, POTÊNCIA DE 189 CV - CHI DIURNO. AF_06/2014	Custos Horários Produtivo e Improdutivo dos Equipamentos		CHI	0,0517014	70,00	3,61	
Insumo	00042247	SINAPI	LUMINARIA DE LED PARA ILUMINACAO PUBLICA, DE 138 W ATE 180 W, INVOLUCRO EM ALUMINIO OU ACO INOX	Material		UN	1,0000000	435,60	435,60	
Insumo	00021127	SINAPI	FITA ISOLANTE ADESIVA ANTICHAMA, USO ATE 750 V, EM ROLO DE 19 MM X 5 M	Material		UN	0,0140000	3,69	0,05	
				MO sem LS =>		13,53	LS =>	0,00	MO com LS =>	13,53
				Valor do BDI =>		103,95		Valor com BDI =>		608,35
8.10	Código	Banco	Descrição	Tipo		Und	Quant.	Valor Unit	Total	
Composição	100620	SINAPI	POSTE DE AÇO CÔNICO CONTÍNUO CURVO SIMPLES, FLANGEADO, H=9M - FORNECIMENTO E INSTALAÇÃO. AF_04/2025	Postes de Concreto e Metálicos		UN	1,0000000	2.486,17	2.486,17	

<div><div></div><div>SECRETARIA DO DESENVOLVIMENTO ECONÔMICO</div><div></div></div>									
CONSTRUÇÃO DO PORTAL DE ENTRADA E PRAÇA RECREATIVA, NO MUNICÍPIO DE COIVARAS - PI									
ENCARGOS SOCIAIS: ONERADO									
BDI		20,61 %							
SINAPI - 06/2025 - Piauí ; SBC - 07/2025 - Piauí; SICRO3 - 04/2025 - Piauí; ORSE - 05/2025 - Sergipe; SEDOP - 02/2025 - Pará; SEINFRA - 028 - Ceará									
Composições Analíticas com Preço Unitário									
Composição Auxiliar	88264	SINAPI	ELETRICISTA COM ENCARGOS COMPLEMENTARES	Livro SINAPI: Cálculos e Parâmetros	H	1,2053455	27,74	33,43	
Composição Auxiliar	88247	SINAPI	AUXILIAR DE ELETRICISTA COM ENCARGOS COMPLEMENTARES	Livro SINAPI: Cálculos e Parâmetros	H	0,2678545	22,81	6,10	
Composição Auxiliar	5928	SINAPI	GUINDAUTO HIDRÁULICO, CAPACIDADE MÁXIMA DE CARGA 6200 KG, MOMENTO MÁXIMO DE CARGA 11,7 TM, ALCANCE MÁXIMO HORIZONTAL 9,70 M, INCLUSIVE CAMINHÃO TOCO PBT 16.000 KG, POTÊNCIA DE 189 CV - CHP DIURNO. AF_06/2014	Custos Horários Produtivo e Improdutivo dos Equipamentos	CHP	0,1801000	271,42	48,88	
Composição Auxiliar	5930	SINAPI	GUINDAUTO HIDRÁULICO, CAPACIDADE MÁXIMA DE CARGA 6200 KG, MOMENTO MÁXIMO DE CARGA 11,7 TM, ALCANCE MÁXIMO HORIZONTAL 9,70 M, INCLUSIVE CAMINHÃO TOCO PBT 16.000 KG, POTÊNCIA DE 189 CV - CHI DIURNO. AF_06/2014	Custos Horários Produtivo e Improdutivo dos Equipamentos	CHI	0,9865201	70,00	69,05	
Insumo	00014162	SINAPI	POSTE CONICO CONTINUO EM ACO GALVANIZADO, CURVO, BRACO SIMPLES, FLANGEADO, H = 9 M, DIAMETRO INFERIOR = "135" MM	Material		1,0000000	1.589,87	1.589,87	
Insumo	00039746	SINAPI	CHUMBADOR DE ACO GALVANIZADO, 1" X 600 MM, PARA POSTES DE ACO COM BASE, INCLUSO PORCA E ARRUELA	Material	UN	4,0000000	90,66	362,64	
Insumo	00000863	SINAPI	CABO DE COBRE NU 35 MM2 MEIO-DURO	Material	M	9,0000000	41,80	376,20	
				MO sem LS =>	56,71	LS =>	0,00	MO com LS =>	56,71
				Valor do BDI =>	512,39			Valor com BDI =>	2.998,56
8.11	Código	Banco	Descrição	Tipo	Und	Quant.	Valor Unit	Total	
Composição	100578	SINAPI	ASSENTAMENTO DE POSTE DE CONCRETO COM COMPRIMENTO NOMINAL DE 9 M, CARGA NOMINAL MENOR OU IGUAL A 1000 DAN, ENGASTAMENTO SIMPLES COM 1,5 M DE SOLO (NÃO INCLUI FORNECIMENTO). AF_04/2025	Postes de Concreto e Metálicos	UN	1,0000000	600,16	600,16	
Composição Auxiliar	5928	SINAPI	GUINDAUTO HIDRÁULICO, CAPACIDADE MÁXIMA DE CARGA 6200 KG, MOMENTO MÁXIMO DE CARGA 11,7 TM, ALCANCE MÁXIMO HORIZONTAL 9,70 M, INCLUSIVE CAMINHÃO TOCO PBT 16.000 KG, POTÊNCIA DE 189 CV - CHP DIURNO. AF_06/2014	Custos Horários Produtivo e Improdutivo dos Equipamentos	CHP	0,0731600	271,42	19,85	
Composição Auxiliar	5930	SINAPI	GUINDAUTO HIDRÁULICO, CAPACIDADE MÁXIMA DE CARGA 6200 KG, MOMENTO MÁXIMO DE CARGA 11,7 TM, ALCANCE MÁXIMO HORIZONTAL 9,70 M, INCLUSIVE CAMINHÃO TOCO PBT 16.000 KG, POTÊNCIA DE 189 CV - CHI DIURNO. AF_06/2014	Custos Horários Produtivo e Improdutivo dos Equipamentos	CHI	0,9865201	70,00	69,05	
Composição Auxiliar	88264	SINAPI	ELETRICISTA COM ENCARGOS COMPLEMENTARES	Livro SINAPI: Cálculos e Parâmetros	H	4,1170909	27,74	114,20	
Composição Auxiliar	88247	SINAPI	AUXILIAR DE ELETRICISTA COM ENCARGOS COMPLEMENTARES	Livro SINAPI: Cálculos e Parâmetros	H	0,9149091	22,81	20,86	
Insumo	00000863	SINAPI	CABO DE COBRE NU 35 MM2 MEIO-DURO	Material	M	9,0000000	41,80	376,20	
				MO sem LS =>	126,07	LS =>	0,00	MO com LS =>	126,07
				Valor do BDI =>	123,69			Valor com BDI =>	723,85
8.12	Código	Banco	Descrição	Tipo	Und	Quant.	Valor Unit	Total	
Composição	101494	SINAPI	ENTRADA DE ENERGIA ELÉTRICA, AÉREA, MONOFÁSICA, COM CAIXA DE EMBUTIR, CABO DE 16 MM2 E DISJUNTOR DIN 50A (NÃO INCLUSO O POSTE DE CONCRETO). AF_07/2020_PS	Instalações Elétricas - Rede de Distribuição	UN	1,0000000	1.677,62	1.677,62	
Composição Auxiliar	96977	SINAPI	CORDOALHA DE COBRE NU 50 MM², ENTERRADA - FORNECIMENTO E INSTALAÇÃO. AF_08/2023	Sistema de Proteção contra Descargas Atmosféricas - SPDA	M	1,9500000	64,17	125,13	
Composição Auxiliar	104749	SINAPI	CONECTOR GRAMPO METÁLICO TIPO OLHAL, PARA SPDA, PARA HASTE DE ATERRAMENTO DE 3/4" E CABOS DE 10 A 50 MM2 - FORNECIMENTO E INSTALAÇÃO. AF_08/2023	Sistema de Proteção contra Descargas Atmosféricas - SPDA	UN	1,0000000	21,50	21,50	
Composição Auxiliar	91885	SINAPI	LUVA PARA ELETRODUTO, PVC, ROSCÁVEL, DN 32 MM (1"), PARA CIRCUITOS TERMINAIS, INSTALADA EM PAREDE - FORNECIMENTO E INSTALAÇÃO. AF_03/2023	Instalações Elétricas - Eletrodutos Embutidos, Cabos, Caixas, Tomadas e Interruptores	UN	1,0000000	12,65	12,65	
Composição Auxiliar	91919	SINAPI	CURVA 180 GRAUS PARA ELETRODUTO, PVC, ROSCÁVEL, DN 32 MM (1"), PARA CIRCUITOS TERMINAIS, INSTALADA EM PAREDE - FORNECIMENTO E INSTALAÇÃO. AF_03/2023	Instalações Elétricas - Eletrodutos Embutidos, Cabos, Caixas, Tomadas e Interruptores	UN	1,0000000	22,47	22,47	
Composição Auxiliar	91872	SINAPI	ELETRODUTO RÍGIDO ROSCÁVEL, PVC, DN 32 MM (1"), PARA CIRCUITOS TERMINAIS, INSTALADO EM PAREDE - FORNECIMENTO E INSTALAÇÃO. AF_03/2023	Instalações Elétricas - Eletrodutos Embutidos, Cabos, Caixas, Tomadas e Interruptores	M	6,0500000	18,17	109,92	
Composição Auxiliar	88264	SINAPI	ELETRICISTA COM ENCARGOS COMPLEMENTARES	Livro SINAPI: Cálculos e Parâmetros	H	2,8463000	27,74	78,95	
Composição Auxiliar	88247	SINAPI	AUXILIAR DE ELETRICISTA COM ENCARGOS COMPLEMENTARES	Livro SINAPI: Cálculos e Parâmetros	H	0,3162000	22,81	7,21	
Composição Auxiliar	100578	SINAPI	ASSENTAMENTO DE POSTE DE CONCRETO COM COMPRIMENTO NOMINAL DE 9 M, CARGA NOMINAL MENOR OU IGUAL A 1000 DAN, ENGASTAMENTO SIMPLES COM 1,5 M DE SOLO (NÃO INCLUI FORNECIMENTO). AF_04/2025	Postes de Concreto e Metálicos	UN	1,0000000	600,16	600,16	
Composição Auxiliar	87367	SINAPI	ARGAMASSA TRAÇO 1:1:6 (EM VOLUME DE CIMENTO, CAL E AREIA MÉDIA ÚMIDA) PARA EMBOÇO/MASSA ÚNICA/ASSENTAMENTO DE ALVENARIA DE VEDAÇÃO, PREPARO MANUAL. AF_08/2019	Argamassas	m³	0,0080000	760,22	6,08	
Composição Auxiliar	91917	SINAPI	CURVA 90 GRAUS PARA ELETRODUTO, PVC, ROSCÁVEL, DN 32 MM (1"), PARA CIRCUITOS TERMINAIS, INSTALADA EM PAREDE - FORNECIMENTO E INSTALAÇÃO. AF_03/2023	Instalações Elétricas - Eletrodutos Embutidos, Cabos, Caixas, Tomadas e Interruptores	UN	1,0000000	20,56	20,56	
Composição Auxiliar	91935	SINAPI	CABO DE COBRE FLEXÍVEL ISOLADO, 16 MM², ANTI-CHAMA 0,6/1,0 KV, PARA CIRCUITOS TERMINAIS - FORNECIMENTO E INSTALAÇÃO. AF_03/2023	Instalações Elétricas - Eletrodutos Embutidos, Cabos, Caixas, Tomadas e Interruptores	M	11,0000000	27,52	302,72	
Composição Auxiliar	93659	SINAPI	DISJUNTOR MONOPOLAR TIPO DIN, CORRENTE NOMINAL DE 50A - FORNECIMENTO E INSTALAÇÃO. AF_10/2020	Instalações Elétricas - Quadros, Cabos, Disjuntores, Contatores e	UN	1,0000000	24,44	24,44	
Composição Auxiliar	96986	SINAPI	HASTE DE ATERRAMENTO, DIÂMETRO 3/4", COM 3 METROS - FORNECIMENTO E INSTALAÇÃO. AF_08/2023	Sistema de Proteção contra Descargas Atmosféricas - SPDA	UN	1,0000000	136,60	136,60	
Insumo	00039997	SINAPI	PORCA ZINCADA, SEXTAVADA, DIAMETRO 1/4"	Material	UN	2,0000000	0,33	0,66	
Insumo	00011267	SINAPI	ARRUELA LISA, REDONDA, DE LATAO POLIDO, DIAMETRO NOMINAL 5/8", DIAMETRO EXTERNO = 34 MM, DIAMETRO DO FURO = 17 MM, ESPESSURA = "2,5" MM	Material	UN	2,0000000	1,42	2,84	
Insumo	00039996	SINAPI	VERGALHAO ZINCADO ROSCA TOTAL, 1/4" (6,3 MM)	Material	M	0,1664000	3,62	0,60	
Insumo	00039808	SINAPI	CAIXA PARA MEDIDOR MONOFASICO, EM POLICARBONATO / TERMOPLASTICO, PARA ALOJAR 1 DISJUNTOR (PADRAO DA CONCESSIONARIA LOCAL)	Material	UN	1,0000000	98,35	98,35	
Insumo	00034643	SINAPI	CAIXA DE INSPECAO PARA ATERRAMENTO E PARA RAIOS, EM POLIPROPILENO, DIAMETRO = 300 MM X ALTURA = 400 MM (INCLUIDA TAMPA SEM ESCOTILHA)	Material	UN	1,0000000	41,96	41,96	
Insumo	00003398	SINAPI	ISOLADOR DE PORCELANA, TIPO ROLDANA, DIMENSOES DE "72" X "72" MM, PARA USO EM BAIXA TENSAO	Material	UN	1,0000000	1,69	1,69	
Insumo	00001094	SINAPI	ARMACAO VERTICAL COM HASTE E CONTRA-PINO, EM CHAPA DE ACO GALVANIZADO 3/16", COM 1 ESTRIBO, SEM ISOLADOR	Material	UN	1,0000000	25,72	25,72	

<div><div></div><div>SECRETARIA DO DESENVOLVIMENTO ECONÔMICO</div><div><div>GOVERNO DO PIAUI AQUI TEM TRABALHO AQUI TEM FUTURO</div></div></div>									
CONSTRUÇÃO DO PORTAL DE ENTRADA E PRAÇA RECREATIVA, NO MUNICÍPIO DE COIVARAS - PI									
ENCARGOS SOCIAIS: ONERADO									
BDI	20,61 %								
SINAPI - 06/2025 - Piauí ; SBC - 07/2025 - Piauí; SICRO3 - 04/2025 - Piauí; ORSE - 05/2025 - Sergipe; SEDOP - 02/2025 - Pará; SEINFRA - 028 - Ceará									
Composições Analíticas com Preço Unitário									
Insumo	00014153	SINAPI	FITA METALICA PERFURADA, L = *18* MM, ROLO DE 30 M, CARGA RECOMENDADA = *30* KGf	Material	UN	0,0600000	61,66	3,69	
Insumo	00004346	SINAPI	PARAFUSO DE FERRO POLIDO, SEXTAVADO, COM ROSCA PARCIAL, DIAMETRO 5/8", COMPRIMENTO 6", COM PORCA E ARRUELA DE PRESSAO MEDIA	Material	UN	3,0000000	11,24	33,72	
				MO sem LS =>	346,81	LS =>	0,00	MO com LS =>	346,81
				Valor do BDI =>	345,75			Valor com BDI =>	2.023,37
8.13	Código	Banco	Descrição	Tipo	Und	Quant.	Valor Unit	Total	
Composição	101876	SINAPI	QUADRO DE DISTRIBUIÇÃO DE ENERGIA EM PVC, DE EMBUTIR, SEM BARRAMENTO, PARA 6 DISJUNTORES - FORNECIMENTO E INSTALAÇÃO. AF_10/2020	Instalações Elétricas - Quadros, Cabos, Disjuntores, Contatores e Barramentos Blindados	UN	1,0000000	92,82	92,82	
Composição Auxiliar	88247	SINAPI	AUXILIAR DE ELETRICISTA COM ENCARGOS COMPLEMENTARES	Livro SINAPI: Cálculos e Parâmetros	H	0,3259000	22,81	7,43	
Composição Auxiliar	87367	SINAPI	ARGAMASSA TRAÇO 1:1:6 (EM VOLUME DE CIMENTO, CAL E AREIA MÉDIA ÚMIDA) PARA EMBOÇO/MASSA ÚNICA/ASSENTAMENTO DE ALVENARIA DE VEDAÇÃO, PREPARO MANUAL. AF_08/2019	Argamassas	m³	0,0044000	760,22	3,34	
Composição Auxiliar	88264	SINAPI	ELETRICISTA COM ENCARGOS COMPLEMENTARES	Livro SINAPI: Cálculos e Parâmetros	H	0,3259000	27,74	9,04	
Insumo	00039795	SINAPI	QUADRO DE DISTRIBUICAO, SEM BARRAMENTO, EM PVC, DE EMBUTIR, PARA 6 DISJUNTORES NEMA OU 8 DISJUNTORES DIN	Material	UN	1,0000000	73,01	73,01	
				MO sem LS =>	12,86	LS =>	0,00	MO com LS =>	12,86
				Valor do BDI =>	19,13			Valor com BDI =>	111,95
8.14	Código	Banco	Descrição	Tipo	Und	Quant.	Valor Unit	Total	
Composição	COMP	Próprio	ATERRAMENTO DE BT		UN	1,0000000	924,37	924,37	
Composição Auxiliar	88247	SINAPI	AUXILIAR DE ELETRICISTA COM ENCARGOS COMPLEMENTARES	Livro SINAPI: Cálculos e Parâmetros	H	0,2531000	22,81	5,77	
Composição Auxiliar	88264	SINAPI	ELETRICISTA COM ENCARGOS COMPLEMENTARES	Livro SINAPI: Cálculos e Parâmetros	H	0,2531000	27,74	7,02	
Composição Auxiliar	96985	SINAPI	HASTE DE ATERRAMENTO, DIÂMETRO 5/8", COM 3 METROS - FORNECIMENTO E INSTALAÇÃO. AF_08/2023	Sistema de Proteção contra Descargas Atmosféricas - SPDA	UN	3,0000000	91,62	274,86	
Insumo	00034643	SINAPI	CAIXA DE INSPECAO PARA ATERRAMENTO E PARA RAIOS, EM POLIPROPILENO, DIAMETRO = 300 MM X ALTURA = 400 MM (INCLUIDA TAMPA SEM ESCOTILHA)	Material	UN	3,0000000	41,96	125,88	
Insumo	00000868	SINAPI	CABO DE COBRE NU 25 MM2 MEIO-DURO	Material	M	18,0000000	28,38	510,84	
				MO sem LS =>	37,13	LS =>	0,00	MO com LS =>	37,13
				Valor do BDI =>	190,51			Valor com BDI =>	1.114,88
9.1	Código	Banco	Descrição	Tipo	Und	Quant.	Valor Unit	Total	
Composição	C0360	SEINFRA	BANCO DE MADEIRA C/ESTRUTURA DE FERRO - L= 3.00m	0	UN	1,0000000	1.181,52	1.181,52	
Insumo	I0188	SEINFRA	BANCO DE MADEIRA C/ESTRUTURA DE FERRO - L=3,00M	Material	UN	1,0000000	1.181,52	1.181,52	
				MO sem LS =>	0,00	LS =>	0,00	MO com LS =>	0,00
				Valor do BDI =>	243,51			Valor com BDI =>	1.425,03
9.2	Código	Banco	Descrição	Tipo	Und	Quant.	Valor Unit	Total	
Composição	C3451	SEINFRA	LIXEIRA EM FIBRA DE VIDRO CAP.=40L e DIAM.=35cm	0	UN	1,0000000	355,11	355,11	
Composição Auxiliar	C0839	SEINFRA	CONCRETO P/VIBR., FCK 13.5 MPa COM AGREGADO ADQUIRIDO	0	m³	0,0300000	549,84	16,49	
Composição Auxiliar	C1604	SEINFRA	LANÇAMENTO E APLICAÇÃO DE CONCRETO S/ ELEVAÇÃO	0	m³	0,0300000	129,82	3,89	
Insumo	00004750	SINAPI	PEDREIRO (HORISTA)	Mão de Obra	H	1,5000000	20,33	30,49	
Insumo	00006111	SINAPI	SERVENTE DE OBRAS (HORISTA)	Mão de Obra	H	1,5000000	14,86	22,29	
Insumo	I0974	SEINFRA	LIXEIRA EM FIBRA DE VIDRO CAP.=40L e DIAM.=35cm	Material	UN	1,0000000	281,95	281,95	
				MO sem LS =>	59,34	LS =>	0,00	MO com LS =>	59,34
				Valor do BDI =>	73,18			Valor com BDI =>	428,29
10.1	Código	Banco	Descrição	Tipo	Und	Quant.	Valor Unit	Total	
Composição	2450	ORSE	Limpeza geral	Limpeza	m²	1,0000000	3,09	3,09	
Item	Código	Banco	Descrição	Tipo	Und	Quant.	Valor Unit	Total	
Insumo	2414	ORSE	Vassoura piaçava	Material	un	0,0500000	11,90	0,59	
Insumo	1997	ORSE	Sabão em pó	Material	kg	0,0050000	10,77	0,05	
Composição	88316	SINAPI	SERVENTE COM ENCARGOS COMPLEMENTARES	Livro SINAPI: Cálculos e Parâmetros	H	0,1000000	21,71	2,17	
Composição	10549	ORSE	Encargos Complementares - Servente	Provisórios	h	0,1000000	3,60	0,36	
Detalhamento de Cálculo ORSE									
Item	Código	Banco	Descrição	Tipo	Und	Quant.	Valor Unit	Total	
Insumo	2414	ORSE	Vassoura piaçava	Material	un	0,0500000	11,90	0,59	
Insumo	1997	ORSE	Sabão em pó	Material	kg	0,0050000	10,77	0,05	
Insumo	00043467	SINAPI	FERRAMENTAS - FAMILIA SERVENTE - HORISTA (ENCARGOS COMPLEMENTARES - COLETADO CAIXA)	Material	H	0,1000000	0,61	0,06	
Insumo	00037371	SINAPI	TRANSPORTE - HORISTA (COLETADO CAIXA - ENCARGOS COMPLEMENTARES)	Material	H	0,1000000	0,57	0,05	
Insumo	00037373	SINAPI	SEGURO - HORISTA (COLETADO CAIXA - ENCARGOS COMPLEMENTARES)	Material	H	0,1000000	0,08	0,00	
Insumo	00037372	SINAPI	EXAMES - HORISTA (COLETADO CAIXA - ENCARGOS COMPLEMENTARES)	Material	H	0,1000400	1,43	0,14	
Insumo	00006111	SINAPI	SERVENTE DE OBRAS (HORISTA)	Mão de Obra	H	0,1021200	14,86	1,51	
Insumo	00037370	SINAPI	ALIMENTACAO - HORISTA (COLETADO CAIXA - ENCARGOS COMPLEMENTARES)	Material	H	0,1101800	2,46	0,27	
Insumo	00043491	SINAPI	EPI - FAMILIA SERVENTE - HORISTA (ENCARGOS COMPLEMENTARES - COLETADO CAIXA)	Material	H	0,1000000	1,39	0,13	
Insumo	10596	ORSE	Protetor auricular	Material	un	0,0004500	4,90	0,00	
Insumo	00040864	SINAPI	SEGURO - MENSALISTA (COLETADO CAIXA - ENCARGOS COMPLEMENTARES)	Material	MES	0,0004500	15,46	0,00	
Insumo	10492	ORSE	Cesta Básica	Material	un	0,0004500	205,00	0,09	
Insumo	00012894	SINAPI	CAPA PARA CHUVA EM PVC COM FORRO DE POLIESTER, COM CAPUZ (AMARELA OU AZUL)	Material	UN	0,0000200	28,12	0,00	
Insumo	4729	ORSE	Marreta 1 kg com cabo	Material	un	0,0000100	37,80	0,00	


<div><div><div><div><div><div></div></div><div><div></div></div></div><div><div><div></div></div><div><div></div></div></div><div><div><div></div></div><div><div></div></div></div></div><div>GOVERNO DO PIAUI AQUI TEM TRABALHO AQUI TEM FUTURO</div></div></div> <div>SECRETARIA DO DESENVOLVIMENTO ECONÔMICO</div>									
CONSTRUÇÃO DO PORTAL DE ENTRADA E PRAÇA RECREATIVA, NO MUNICÍPIO DE COIVARAS - PI									
ENCARGOS SOCIAIS: ONERADO									
BDI	20,61 %								
SINAPI - 06/2025 - Piauí ; SBC - 07/2025 - Piauí; SICRO3 - 04/2025 - Piauí; ORSE - 05/2025 - Sergipe; SEDOP - 02/2025 - Pará; SEINFRA - 028 - Ceará									
Composições Analíticas com Preço Unitário									
Insumo	2378	ORSE	Vale transporte	Material	un	0,0094100	4,50	0,04	
Insumo	00012893	SINAPI	BOTA DE SEGURANCA COM BIQUEIRA DE ACO E COLARINHO ACOLCHOADO	Material	PAR	0,0000800	103,39	0,00	
Insumo	00002711	SINAPI	CARRINHO DE MAO, EM ACO, COM CAPACIDADE DE *45 A 65* L / *100* KG, PNEU COM CAMARA	Equipamento	UN	0,0000200	369,00	0,00	
Insumo	00012892	SINAPI	LUVA RASPA DE COURO, CANO CURTO (PUNHO *7* CM)	Equipamento	PAR	0,0002300	15,21	0,00	
Insumo	158	ORSE	Almoço (Participação do empregador)	Material	un	0,0101800	14,00	0,14	
Insumo	941	ORSE	Fardamento com mangas curta	Material	un	0,0001500	196,71	0,02	
Insumo	00036152	SINAPI	OCULOS DE SEGURANCA CONTRA IMPACTOS COM LENTE INCOLOR, ARMACAO NYLON, COM PROTECAO UVA E UVB	Material	UN	0,0000800	7,25	0,00	
Insumo	10599	ORSE	Protetor solar fps 30 com 120ml	Material	un	0,0001800	18,00	0,00	
Insumo	10788	ORSE	Pá quadrada	Material	un	0,0000200	36,90	0,00	
Insumo	4728	ORSE	Talhadeira chata 10"	Material	un	0,0000300	18,58	0,00	
Insumo	00012895	SINAPI	CAPACETE DE SEGURANCA ABA FRONTAL COM SUSPENSAO DE POLIETILENO, SEM JUGULAR (CLASSE B)	Material	UN	0,0000600	18,88	0,00	
				MO sem LS =>	1,51	LS =>	0,00	MO com LS =>	1,51
				Valor do BDI =>	0,63			Valor com BDI =>	3,72
Composições Auxiliares									
Composição	88240	SINAPI	AJUDANTE DE ESTRUTURA METÁLICA COM ENCARGOS COMPLEMENTARES	Livro SINAPI: Cálculos e Parâmetros	H	1,0000000	21,18	21,18	
Composição Auxiliar	95310	SINAPI	CURSO DE CAPACITAÇÃO PARA AJUDANTE DE ESTRUTURA METÁLICA (ENCARGOS COMPLEMENTARES) - HORISTA	Livro SINAPI: Cálculos e Parâmetros	H	1,0000000	0,17	0,17	
Insumo	00037372	SINAPI	EXAMES - HORISTA (COLETADO CAIXA - ENCARGOS COMPLEMENTARES)	Material	H	1,0000000	1,43	1,43	
Insumo	00037373	SINAPI	SEGURO - HORISTA (COLETADO CAIXA - ENCARGOS COMPLEMENTARES)	Material	H	1,0000000	0,08	0,08	
Insumo	00043488	SINAPI	EPI - FAMILIA OPERADOR ESCAVADEIRA - HORISTA (ENCARGOS COMPLEMENTARES - COLETADO CAIXA)	Material	H	1,0000000	0,89	0,89	
Insumo	00037371	SINAPI	TRANSPORTE - HORISTA (COLETADO CAIXA - ENCARGOS COMPLEMENTARES)	Material	H	1,0000000	0,57	0,57	
Insumo	00037370	SINAPI	ALIMENTACAO - HORISTA (COLETADO CAIXA - ENCARGOS COMPLEMENTARES)	Material	H	1,0000000	2,46	2,46	
Insumo	00044499	SINAPI	AJUDANTE DE ESTRUTURAS METALICAS (HORISTA)	Mão de Obra	H	1,0000000	15,57	15,57	
Insumo	00043464	SINAPI	FERRAMENTAS - FAMILIA OPERADOR ESCAVADEIRA - HORISTA (ENCARGOS COMPLEMENTARES - COLETADO CAIXA)	Material	H	1,0000000	0,01	0,01	
				MO sem LS =>	15,74	LS =>	0,00	MO com LS =>	15,74
				Valor do BDI =>	4,36			Valor com BDI =>	25,54
Composição	280003	SEDOP	AJUDANTE DE MONTADOR COM ENCARGOS COMPLEMENTARES	0	h	1,0000000	23,63	23,63	
Composição Auxiliar	295310	SEDOP	CURSO DE CAPACITAÇÃO PARA AJUDANTE DE ESTRUTURA METÁLICA(ENCARGOS COMPLEMENTARES) - HORISTA	0	h	1,0000000	0,17	0,17	
Insumo	EC373730	SEDOP	SEGURO - HORISTA (ENCARGOS COMPLEMENTARES) (COLETA CAIXA)	Material	h	1,0000000	0,08	0,08	
Insumo	EC434880	SEDOP	EPI - FAMILIA OPERADOR ESCAVADEIRA - HORISTA(ENCARGOSCOMPLEMENTARES - COLETADO CAIXA)	Material	h	1,0000000	0,89	0,89	
Insumo	EC373720	SEDOP	EXAMES - HORISTA (ENCARGOS COMPLEMENTARES) (COLETA CAIXA)	Material	h	1,0000000	1,43	1,43	
Insumo	MO444990	SEDOP	AJUDANTE DE MONTADOR	Mão de Obra	h	1,0000000	14,81	14,81	
Insumo	EC434640	SEDOP	FERRAMENTAS - FAMILIA OPERADOR ESCAVADEIRA - HORISTA(ENCARGOS COMPLEMENTARES - COLETADO CAIXA)	Material	h	1,0000000	0,01	0,01	
Insumo	EC373710	SEDOP	TRANSPORTE - HORISTA (ENCARGOS COMPLEMENTARES)(COLETADOCAIXA)	Material	h	1,0000000	1,00	1,00	
Insumo	EC373700	SEDOP	ALIMENTACAO - HORISTA (ENCARGOS COMPLEMENTARES)(COLETADOCAIXA)	Material	h	1,0000000	5,24	5,24	
				MO sem LS =>	14,98	LS =>	0,00	MO com LS =>	14,98
				Valor do BDI =>	4,87			Valor com BDI =>	28,50
Composição	102201	SINAPI	APLICACAO MASSA ACRILICA PARA MADEIRA, PARA PINTURA COM TINTA DE ACABAMENTO (PIGMENTADA). AF_01/2021	Pintura em Madeira	m²	1,0000000	17,56	17,56	
Composição Auxiliar	88310	SINAPI	PINTOR COM ENCARGOS COMPLEMENTARES	Livro SINAPI: Cálculos e Parâmetros	H	0,4519000	29,07	13,13	
Insumo	00003767	SINAPI	LIXA EM FOLHA PARA PAREDE OU MADEIRA, NUMERO 120, COR VERMELHA	Material	UN	0,5000000	0,89	0,44	
Insumo	00043652	SINAPI	MASSA PARA MADEIRA - INTERIOR E EXTERIOR	Material	KG	0,3758000	10,64	3,99	
				MO sem LS =>	9,32	LS =>	0,00	MO com LS =>	9,32
				Valor do BDI =>	3,61			Valor com BDI =>	21,17
Composição	90767	SINAPI	APONTADOR OU APROPRIADOR COM ENCARGOS COMPLEMENTARES	Livro SINAPI: Cálculos e Parâmetros	H	1,0000000	23,14	23,14	
Composição Auxiliar	95393	SINAPI	CURSO DE CAPACITAÇÃO PARA APONTADOR OU APROPRIADOR (ENCARGOS COMPLEMENTARES) - HORISTA	Livro SINAPI: Cálculos e Parâmetros	H	1,0000000	0,43	0,43	
Insumo	00043458	SINAPI	FERRAMENTAS - FAMILIA ALMOXARIFE - HORISTA (ENCARGOS COMPLEMENTARES - COLETADO CAIXA)	Material	H	1,0000000	0,06	0,06	
Insumo	00006122	SINAPI	APONTADOR OU APROPRIADOR DE MAO DE OBRA (HORISTA)	Mão de Obra	H	1,0000000	20,33	20,33	
Insumo	00037373	SINAPI	SEGURO - HORISTA (COLETADO CAIXA - ENCARGOS COMPLEMENTARES)	Material	H	1,0000000	0,08	0,08	
Insumo	00043482	SINAPI	EPI - FAMILIA ALMOXARIFE - HORISTA (ENCARGOS COMPLEMENTARES - COLETADO CAIXA)	Material	H	1,0000000	0,81	0,81	
Insumo	00037372	SINAPI	EXAMES - HORISTA (COLETADO CAIXA - ENCARGOS COMPLEMENTARES)	Material	H	1,0000000	1,43	1,43	
				MO sem LS =>	20,76	LS =>	0,00	MO com LS =>	20,76
				Valor do BDI =>	4,76			Valor com BDI =>	27,90
Composição	C3129	SEINFRA	AREA DE CAMPO - EXTRAÇÃO	0	m³	1,0000000	4,71	4,71	
Composição Auxiliar	88316	SINAPI	SERVENTE COM ENCARGOS COMPLEMENTARES	Livro SINAPI: Cálculos e Parâmetros	H	0,0150375	21,71	0,32	
Insumo	10710	SEINFRA	CARREGADEIRA DE PNEUS HP 180 (CHP)	Equipamento	H	0,0066165	331,67	2,19	


<div><div></div><div>SECRETARIA DO DESENVOLVIMENTO ECONÔMICO</div><div>GOVERNO DO PIAUI AQUI TEM TRABALHO AQUI TEM FUTURO</div></div>									
CONSTRUÇÃO DO PORTAL DE ENTRADA E PRAÇA RECREATIVA, NO MUNICÍPIO DE COIVARAS - PI									
ENCARGOS SOCIAIS: ONERADO									
BDI		20,61 %							
SINAPI - 06/2025 - Piauí ; SBC - 07/2025 - Piauí; SICRO3 - 04/2025 - Piauí; ORSE - 05/2025 - Sergipe; SEDOP - 02/2025 - Pará; SEINFRA - 028 - Ceará									
Composições Analíticas com Preço Unitário									
Insumo	10596	SEINFRA	CARREGADEIRA DE PNEUS HP 180 (CHI)	Equipamento	H	0,0009022	109,99	0,09	
Insumo	10779	SEINFRA	TRATOR DE ESTEIRAS C/LÂMINA E ESC. HP 155 (CHP)	Equipamento	H	0,0075187	281,22	2,11	
Insumo	10666	SEINFRA	TRATOR DE ESTEIRAS C/LÂMINA E ESC. HP 155 (CHI)	Equipamento	H	0,0000000	96,83	0,00	
				MO sem LS =>	0,22	LS =>	0,00	MO com LS =>	0,22
				Valor do BDI =>	0,97			Valor com BDI =>	5,68
	Código	Banco	Descrição	Tipo	Und	Quant.	Valor Unit	Total	
Composição	87367	SINAPI	ARGAMASSA TRAÇO 1:1:6 (EM VOLUME DE CIMENTO, CAL E AREIA MÉDIA ÚMIDA) PARA EMBOÇO/MASSA ÚNICA/ASSENTAMENTO DE ALVENARIA DE VEDAÇÃO, PREPARO MANUAL. AF_08/2019	Argamassas	m³	1,0000000	760,22	760,22	
Composição Auxiliar	88316	SINAPI	SERVENTE COM ENCARGOS COMPLEMENTARES	Livro SINAPI: Cálculos e Parâmetros	H	11,2300000	21,71	243,80	
Insumo	00000370	SINAPI	AREIA MEDIA - POSTO JAZIDA/FORNECEDOR (RETIRADO NA JAZIDA, SEM TRANSPORTE)	Material	m³	1,1600000	95,00	110,20	
Insumo	00001379	SINAPI	CIMENTO PORTLAND COMPOSTO CP II-32	Material	KG	261,8900000	1,00	261,89	
Insumo	00001106	SINAPI	CAL HIDRATADA CH-I PARA ARGAMASSAS	Material	KG	116,4000000	1,24	144,33	
				MO sem LS =>	170,35	LS =>	0,00	MO com LS =>	170,35
				Valor do BDI =>	156,68			Valor com BDI =>	916,90
	Código	Banco	Descrição	Tipo	Und	Quant.	Valor Unit	Total	
Composição	87369	SINAPI	ARGAMASSA TRAÇO 1:2:8 (EM VOLUME DE CIMENTO, CAL E AREIA MÉDIA ÚMIDA) PARA EMBOÇO/MASSA ÚNICA/ASSENTAMENTO DE ALVENARIA DE VEDAÇÃO, PREPARO MANUAL. AF_08/2019	Argamassas	m³	1,0000000	754,00	754,00	
Composição Auxiliar	88316	SINAPI	SERVENTE COM ENCARGOS COMPLEMENTARES	Livro SINAPI: Cálculos e Parâmetros	H	11,1000000	21,71	240,98	
Insumo	00001106	SINAPI	CAL HIDRATADA CH-I PARA ARGAMASSAS	Material	KG	171,1300000	1,24	212,20	
Insumo	00000370	SINAPI	AREIA MEDIA - POSTO JAZIDA/FORNECEDOR (RETIRADO NA JAZIDA, SEM TRANSPORTE)	Material	m³	1,1400000	95,00	108,30	
Insumo	00001379	SINAPI	CIMENTO PORTLAND COMPOSTO CP II-32	Material	KG	192,5200000	1,00	192,52	
				MO sem LS =>	168,38	LS =>	0,00	MO com LS =>	168,38
				Valor do BDI =>	155,39			Valor com BDI =>	909,39
	Código	Banco	Descrição	Tipo	Und	Quant.	Valor Unit	Total	
Composição	87292	SINAPI	ARGAMASSA TRAÇO 1:2:8 (EM VOLUME DE CIMENTO, CAL E AREIA MÉDIA ÚMIDA) PARA EMBOÇO/MASSA ÚNICA/ASSENTAMENTO DE ALVENARIA DE VEDAÇÃO, PREPARO MECÂNICO COM BETONEIRA 400 L. AF_08/2019	Argamassas	m³	1,0000000	647,99	647,99	
Composição Auxiliar	88377	SINAPI	OPERADOR DE BETONEIRA ESTACIONÁRIA/MISTURADOR COM ENCARGOS COMPLEMENTARES	Livro SINAPI: Cálculos e Parâmetros	H	4,5000000	27,09	121,90	
Composição Auxiliar	88830	SINAPI	BETONEIRA CAPACIDADE NOMINAL DE 400 L, CAPACIDADE DE MISTURA 280 L, MOTOR ELÉTRICO TRIFÁSICO POTÊNCIA DE 2 CV, SEM CARREGADOR - CHP DIURNO. AF_05/2023	Custos Horários Produtivo e Improdutivo dos Equipamentos	CHP	1,0500000	2,32	2,43	
Composição Auxiliar	88831	SINAPI	BETONEIRA CAPACIDADE NOMINAL DE 400 L, CAPACIDADE DE MISTURA 280 L, MOTOR ELÉTRICO TRIFÁSICO POTÊNCIA DE 2 CV, SEM CARREGADOR - CHI DIURNO. AF_05/2023	Custos Horários Produtivo e Improdutivo dos Equipamentos	CHI	3,4500000	0,50	1,72	
Insumo	00001106	SINAPI	CAL HIDRATADA CH-I PARA ARGAMASSAS	Material	KG	174,1000000	1,24	215,88	
Insumo	00001379	SINAPI	CIMENTO PORTLAND COMPOSTO CP II-32	Material	KG	195,8600000	1,00	195,86	
Insumo	00000370	SINAPI	AREIA MEDIA - POSTO JAZIDA/FORNECEDOR (RETIRADO NA JAZIDA, SEM TRANSPORTE)	Material	m³	1,1600000	95,00	110,20	
				MO sem LS =>	97,42	LS =>	0,00	MO com LS =>	97,42
				Valor do BDI =>	133,55			Valor com BDI =>	781,54
	Código	Banco	Descrição	Tipo	Und	Quant.	Valor Unit	Total	
Composição	87298	SINAPI	ARGAMASSA TRAÇO 1:3 (EM VOLUME DE CIMENTO E AREIA MÉDIA ÚMIDA) PARA CONTRAPISO, PREPARO MECÂNICO COM BETONEIRA 400 L. AF_08/2019	Argamassas	m³	1,0000000	818,06	818,06	
Composição Auxiliar	88830	SINAPI	BETONEIRA CAPACIDADE NOMINAL DE 400 L, CAPACIDADE DE MISTURA 280 L, MOTOR ELÉTRICO TRIFÁSICO POTÊNCIA DE 2 CV, SEM CARREGADOR - CHP DIURNO. AF_05/2023	Custos Horários Produtivo e Improdutivo dos Equipamentos	CHP	1,0300000	2,32	2,38	
Composição Auxiliar	88377	SINAPI	OPERADOR DE BETONEIRA ESTACIONÁRIA/MISTURADOR COM ENCARGOS COMPLEMENTARES	Livro SINAPI: Cálculos e Parâmetros	H	4,4200000	27,09	119,73	
Composição Auxiliar	88831	SINAPI	BETONEIRA CAPACIDADE NOMINAL DE 400 L, CAPACIDADE DE MISTURA 280 L, MOTOR ELÉTRICO TRIFÁSICO POTÊNCIA DE 2 CV, SEM CARREGADOR - CHI DIURNO. AF_05/2023	Custos Horários Produtivo e Improdutivo dos Equipamentos	CHI	3,3900000	0,50	1,69	
Insumo	00001379	SINAPI	CIMENTO PORTLAND COMPOSTO CP II-32	Material	KG	573,6100000	1,00	573,61	
Insumo	00000370	SINAPI	AREIA MEDIA - POSTO JAZIDA/FORNECEDOR (RETIRADO NA JAZIDA, SEM TRANSPORTE)	Material	m³	1,2700000	95,00	120,65	
				MO sem LS =>	95,69	LS =>	0,00	MO com LS =>	95,69
				Valor do BDI =>	168,60			Valor com BDI =>	986,66
	Código	Banco	Descrição	Tipo	Und	Quant.	Valor Unit	Total	
Composição	88629	SINAPI	ARGAMASSA TRAÇO 1:3 (EM VOLUME DE CIMENTO E AREIA MÉDIA ÚMIDA), PREPARO MANUAL. AF_08/2019	Argamassas	m³	1,0000000	770,66	770,66	
Composição Auxiliar	88316	SINAPI	SERVENTE COM ENCARGOS COMPLEMENTARES	Livro SINAPI: Cálculos e Parâmetros	H	8,5700000	21,71	186,05	
Insumo	00000370	SINAPI	AREIA MEDIA - POSTO JAZIDA/FORNECEDOR (RETIRADO NA JAZIDA, SEM TRANSPORTE)	Material	m³	1,0700000	95,00	101,65	
Insumo	00001379	SINAPI	CIMENTO PORTLAND COMPOSTO CP II-32	Material	KG	482,9600000	1,00	482,96	
				MO sem LS =>	130,00	LS =>	0,00	MO com LS =>	130,00
				Valor do BDI =>	158,83			Valor com BDI =>	929,49
	Código	Banco	Descrição	Tipo	Und	Quant.	Valor Unit	Total	
Composição	88245	SINAPI	ARMADOR COM ENCARGOS COMPLEMENTARES	SEDI - SERVIÇOS DIVERSOS	H	1,0000000	27,19	27,19	
Composição Auxiliar	95314	SINAPI	CURSO DE CAPACITAÇÃO PARA ARMADOR (ENCARGOS COMPLEMENTARES) - HORISTA	SEDI - SERVIÇOS DIVERSOS	H	1,0000000	0,23	0,23	
Insumo	00037370	SINAPI	ALIMENTAÇÃO - HORISTA (COLETADO CAIXA - ENCARGOS COMPLEMENTARES)	Material	H	1,0000000	2,46	2,46	
Insumo	00043465	SINAPI	FERRAMENTAS - FAMÍLIA PEDREIRO - HORISTA (ENCARGOS COMPLEMENTARES - COLETADO CAIXA)	Material	H	1,0000000	0,78	0,78	
Insumo	00000378	SINAPI	ARMADOR (HORISTA)	Mão de Obra	H	1,0000000	20,33	20,33	
Insumo	00043489	SINAPI	EPI - FAMÍLIA PEDREIRO - HORISTA (ENCARGOS COMPLEMENTARES - COLETADO CAIXA)	Material	H	1,0000000	1,31	1,31	


<div><div><div><div><div><div></div><div>GOVERNO DO</div></div><div><div></div><div>PIAUI</div></div><div><div></div><div>AQUI TEM TRABALHO</div></div><div><div></div><div>AQUI TEM FUTURO</div></div></div></div></div></div>									
SECRETARIA DO DESENVOLVIMENTO ECONÔMICO									
CONSTRUÇÃO DO PORTAL DE ENTRADA E PRAÇA RECREATIVA, NO MUNICÍPIO DE COIVARAS - PI									
ENCARGOS SOCIAIS: ONERADO									
BDI		20,61 %							
SINAPI - 06/2025 - Piauí ; SBC - 07/2025 - Piauí; SICRO3 - 04/2025 - Piauí; ORSE - 05/2025 - Sergipe; SEDOP - 02/2025 - Pará; SEINFRA - 028 - Ceará									
Composições Analíticas com Preço Unitário									
Insumo	00037372	SINAPI	EXAMES - HORISTA (COLETADO CAIXA - ENCARGOS COMPLEMENTARES)	Material	H	1,0000000	1,43	1,43	
Insumo	00037371	SINAPI	TRANSPORTE - HORISTA (COLETADO CAIXA - ENCARGOS COMPLEMENTARES)	Material	H	1,0000000	0,57	0,57	
Insumo	00037373	SINAPI	SEGURO - HORISTA (COLETADO CAIXA - ENCARGOS COMPLEMENTARES)	Material	H	1,0000000	0,08	0,08	
				MO sem LS =>	20,56	LS =>	0,00	MO com LS =>	20,56
				Valor do BDI =>	5,60			Valor com BDI =>	32,79
	Código	Banco	Descrição	Tipo	Und	Quant.	Valor Unit	Total	
Composição	88247	SINAPI	AUXILIAR DE ELETRICISTA COM ENCARGOS COMPLEMENTARES	Livro SINAPI: Cálculos e Parâmetros	H	1,0000000	22,81	22,81	
Composição Auxiliar	95316	SINAPI	CURSO DE CAPACITAÇÃO PARA AUXILIAR DE ELETRICISTA (ENCARGOS COMPLEMENTARES) - HORISTA	Livro SINAPI: Cálculos e Parâmetros	H	1,0000000	0,58	0,58	
Insumo	00037370	SINAPI	ALIMENTACAO - HORISTA (COLETADO CAIXA - ENCARGOS COMPLEMENTARES)	Material	H	1,0000000	2,46	2,46	
Insumo	00037373	SINAPI	SEGURO - HORISTA (COLETADO CAIXA - ENCARGOS COMPLEMENTARES)	Material	H	1,0000000	0,08	0,08	
Insumo	00037371	SINAPI	TRANSPORTE - HORISTA (COLETADO CAIXA - ENCARGOS COMPLEMENTARES)	Material	H	1,0000000	0,57	0,57	
Insumo	00000247	SINAPI	AJUDANTE DE ELETRICISTA (HORISTA)	Mão de Obra	H	1,0000000	15,57	15,57	
Insumo	00037372	SINAPI	EXAMES - HORISTA (COLETADO CAIXA - ENCARGOS COMPLEMENTARES)	Material	H	1,0000000	1,43	1,43	
Insumo	00043460	SINAPI	FERRAMENTAS - FAMILIA ELETRICISTA - HORISTA (ENCARGOS COMPLEMENTARES - COLETADO CAIXA)	Material	H	1,0000000	0,86	0,86	
Insumo	00043484	SINAPI	EPI - FAMILIA ELETRICISTA - HORISTA (ENCARGOS COMPLEMENTARES - COLETADO CAIXA)	Material	H	1,0000000	1,26	1,26	
				MO sem LS =>	16,15	LS =>	0,00	MO com LS =>	16,15
				Valor do BDI =>	4,70			Valor com BDI =>	27,51
	Código	Banco	Descrição	Tipo	Und	Quant.	Valor Unit	Total	
Composição	88251	SINAPI	AUXILIAR DE SERRALHEIRO COM ENCARGOS COMPLEMENTARES	Livro SINAPI: Cálculos e Parâmetros	H	1,0000000	22,37	22,37	
Composição Auxiliar	95320	SINAPI	CURSO DE CAPACITAÇÃO PARA AUXILIAR DE SERRALHEIRO (ENCARGOS COMPLEMENTARES) - HORISTA	Livro SINAPI: Cálculos e Parâmetros	H	1,0000000	0,17	0,17	
Insumo	00043465	SINAPI	FERRAMENTAS - FAMILIA PEDREIRO - HORISTA (ENCARGOS COMPLEMENTARES - COLETADO CAIXA)	Material	H	1,0000000	0,78	0,78	
Insumo	00043489	SINAPI	EPI - FAMILIA PEDREIRO - HORISTA (ENCARGOS COMPLEMENTARES - COLETADO CAIXA)	Material	H	1,0000000	1,31	1,31	
Insumo	00037372	SINAPI	EXAMES - HORISTA (COLETADO CAIXA - ENCARGOS COMPLEMENTARES)	Material	H	1,0000000	1,43	1,43	
Insumo	00037371	SINAPI	TRANSPORTE - HORISTA (COLETADO CAIXA - ENCARGOS COMPLEMENTARES)	Material	H	1,0000000	0,57	0,57	
Insumo	00037370	SINAPI	ALIMENTACAO - HORISTA (COLETADO CAIXA - ENCARGOS COMPLEMENTARES)	Material	H	1,0000000	2,46	2,46	
Insumo	00037373	SINAPI	SEGURO - HORISTA (COLETADO CAIXA - ENCARGOS COMPLEMENTARES)	Material	H	1,0000000	0,08	0,08	
Insumo	00000252	SINAPI	AJUDANTE DE SERRALHEIRO (HORISTA)	Mão de Obra	H	1,0000000	15,57	15,57	
				MO sem LS =>	15,74	LS =>	0,00	MO com LS =>	15,74
				Valor do BDI =>	4,61			Valor com BDI =>	26,98
	Código	Banco	Descrição	Tipo	Und	Quant.	Valor Unit	Total	
Composição	140	ORSE	Aço CA - 50 Ø 6,3 a 12,5mm, inclusive corte, dobraagem, montagem e colocacao de ferragens nas formas, para superestruturas e fundações - R1	Armaduras Convencionais	kg	1,0000000	14,17	14,17	
Item	Código	Banco	Descrição	Tipo	Und	Quant.	Valor Unit	Total	
Insumo	81	ORSE	Aço ca-50 6,3 a 12,5 mm	Material	kg	1,0000000	9,14	9,14	
Composição	10555	ORSE	Encargos Complementares - Armador	Provisórios	h	0,0800000	3,40	0,27	
Composição	88245	SINAPI	ARMADOR COM ENCARGOS COMPLEMENTARES	SEDI - SERVIÇOS DIVERSOS	H	0,0800000	27,19	2,17	
Insumo	00039315	SINAPI	ESPAÇADOR / DISTANCIADOR TIPO GARRA DUPLA, EM PLASTICO, COBRIMENTO *20* MM, PARA FERRAGENS DE LAJES E FUNDO DE VIGAS	Material	UN	0,4000000	0,36	0,14	
Insumo	00043132	SINAPI	ARAME RECOZIDO 16 BWG, D = 1,65 MM (0,016 KG/M) OU 18 BWG, D = 1,25 MM (0,01 KG/M)	Material	KG	0,0200000	21,59	0,43	
Composição	10549	ORSE	Encargos Complementares - Servente	Provisórios	h	0,0800000	3,60	0,28	
Composição	88316	SINAPI	SERVENTE COM ENCARGOS COMPLEMENTARES	Livro SINAPI: Cálculos e Parâmetros	H	0,0800000	21,71	1,73	
Insumo	00039017	SINAPI	ESPAÇADOR / DISTANCIADOR CIRCULAR COM ENTRADA LATERAL, EM PLASTICO, PARA VERGALHAO *4,2 A 12,5* MM, COBRIMENTO 20 MM	Material	UN	0,4000000	0,22	0,08	
Detalhamento de Cálculo ORSE									
Item	Código	Banco	Descrição	Tipo	Und	Quant.	Valor Unit	Total	
Insumo	81	ORSE	Aço ca-50 6,3 a 12,5 mm	Material	kg	1,0000000	9,14	9,14	
Insumo	10585	ORSE	Arco de serra	Material	un	0,0000160	19,90	0,00	
Insumo	00012892	SINAPI	LUVA RASPA DE COURO, CANO CURTO (PUNHO *7* CM)	Equipamento	PAR	0,0003680	15,21	0,00	
Insumo	10596	ORSE	Protetor auricular	Material	un	0,0007200	4,90	0,00	
Insumo	10586	ORSE	Torquesa	Material	un	0,0000160	39,00	0,00	
Insumo	00012894	SINAPI	CAPA PARA CHUVA EM PVC COM FORRO DE POLIESTER, COM CAPUZ (AMARELA OU AZUL)	Material	UN	0,0000320	28,12	0,00	
Insumo	158	ORSE	Almoço (Participação do empregador)	Material	un	0,0162880	14,00	0,22	
Insumo	00040864	SINAPI	SEGURO - MENSALISTA (COLETADO CAIXA - ENCARGOS COMPLEMENTARES)	Material	MES	0,0007200	15,46	0,01	
Insumo	00012893	SINAPI	BOTA DE SEGURANCA COM BIQUEIRA DE ACO E COLARINHO ACOLCHOADO	Material	PAR	0,0001280	103,39	0,01	
Insumo	00036152	SINAPI	OCULOS DE SEGURANCA CONTRA IMPACTOS COM LENTE INCOLOR, ARMACAO NYLON, COM PROTECAO UVA E UVB	Material	UN	0,0001280	7,25	0,00	
Insumo	00037372	SINAPI	EXAMES - HORISTA (COLETADO CAIXA - ENCARGOS COMPLEMENTARES)	Material	H	0,1600640	1,43	0,22	
Insumo	10599	ORSE	Protetor solar fps 30 com 120ml	Material	un	0,0002880	18,00	0,00	
Insumo	941	ORSE	Fardamento com mangas curta	Material	un	0,0002400	196,71	0,04	
Insumo	10492	ORSE	Cesta Básica	Material	un	0,0007200	205,00	0,14	
Insumo	2378	ORSE	Vale transporte	Material	un	0,0127600	4,50	0,05	
Insumo	00037370	SINAPI	ALIMENTACAO - HORISTA (COLETADO CAIXA - ENCARGOS COMPLEMENTARES)	Material	H	0,1762880	2,46	0,43	

<div><div></div><div>SECRETARIA DO DESENVOLVIMENTO ECONÔMICO</div><div></div></div>									
CONSTRUÇÃO DO PORTAL DE ENTRADA E PRAÇA RECREATIVA, NO MUNICÍPIO DE COIVARAS - PI									
ENCARGOS SOCIAIS: ONERADO									
BDI		20,61 %							
SINAPI - 06/2025 - Piauí ; SBC - 07/2025 - Piauí; SICRO3 - 04/2025 - Piauí; ORSE - 05/2025 - Sergipe; SEDOP - 02/2025 - Pará; SEINFRA - 028 - Ceará									
Composições Analíticas com Preço Unitário									
Insumo	00012895	SINAPI	CAPACETE DE SEGURANCA ABA FRONTAL COM SUSPENSAO DE POLIETILENO, SEM JUGULAR (CLASSE B)	Material	UN	0,0000960	18,88	0,00	
Insumo	00043465	SINAPI	FERRAMENTAS - FAMILIA PEDREIRO - HORISTA (ENCARGOS COMPLEMENTARES - COLETADO CAIXA)	Material	H	0,0800000	0,78	0,06	
Insumo	00000378	SINAPI	ARMADOR (HORISTA)	Mão de Obra	H	0,0809232	20,33	1,64	
Insumo	00043489	SINAPI	EPI - FAMILIA PEDREIRO - HORISTA (ENCARGOS COMPLEMENTARES - COLETADO CAIXA)	Material	H	0,0800000	1,31	0,10	
Insumo	00037371	SINAPI	TRANSPORTE - HORISTA (COLETADO CAIXA - ENCARGOS COMPLEMENTARES)	Material	H	0,1600000	0,57	0,09	
Insumo	00037373	SINAPI	SEGURO - HORISTA (COLETADO CAIXA - ENCARGOS COMPLEMENTARES)	Material	H	0,1600000	0,08	0,01	
Insumo	00039315	SINAPI	ESPACADOR / DISTANCIADOR TIPO GARRA DUPLA, EM PLASTICO, COBRIMENTO "20" MM, PARA FERRAGENS DE LAJES E FUNDO DE VIGAS	Material	UN	0,4000000	0,36	0,14	
Insumo	00043132	SINAPI	ARAME RECOZIDO 16 BWG, D = 1,65 MM (0,016 KG/M) OU 18 BWG, D = 1,25 MM (0,01 KG/M)	Material	KG	0,0200000	21,59	0,43	
Insumo	4729	ORSE	Marreta 1 kg com cabo	Material	un	0,0000080	37,80	0,00	
Insumo	00002711	SINAPI	CARRINHO DE MAO, EM ACO, COM CAPACIDADE DE *45 A 65* L / *100* KG, PNEU COM CAMARA	Equipamento	UN	0,0000160	369,00	0,00	
Insumo	10788	ORSE	Pá quadrada	Material	un	0,0000160	36,90	0,00	
Insumo	4728	ORSE	Talhadeira chata 10"	Material	un	0,0000240	18,58	0,00	
Insumo	00043467	SINAPI	FERRAMENTAS - FAMILIA SERVENTE - HORISTA (ENCARGOS COMPLEMENTARES - COLETADO CAIXA)	Material	H	0,0800000	0,61	0,04	
Insumo	00006111	SINAPI	SERVENTE DE OBRAS (HORISTA)	Mão de Obra	H	0,0816960	14,86	1,21	
Insumo	00043491	SINAPI	EPI - FAMILIA SERVENTE - HORISTA (ENCARGOS COMPLEMENTARES - COLETADO CAIXA)	Material	H	0,0800000	1,39	0,11	
Insumo	00039017	SINAPI	ESPACADOR / DISTANCIADOR CIRCULAR COM ENTRADA LATERAL, EM PLASTICO, PARA VERGALHAO "4,2 A 12,5" MM, COBRIMENTO 20 MM	Material	UN	0,4000000	0,22	0,08	
				MO sem LS =>	2,85	LS =>	0,00	MO com LS =>	2,85
				Valor do BDI =>	2,92			Valor com BDI =>	17,09
	Código	Banco	Descrição	Tipo	Und	Quant.	Valor Unit	Total	
Composição	88831	SINAPI	BETONEIRA CAPACIDADE NOMINAL DE 400 L, CAPACIDADE DE MISTURA 280 L, MOTOR ELÉTRICO TRIFÁSICO POTÊNCIA DE 2 CV, SEM CARREGADOR - CHI DIURNO. AF_05/2023	Custos Horários Produtivo e Improdutivo dos Equipamentos	CHI	1,0000000	0,50	0,50	
Composição Auxiliar	88826	SINAPI	BETONEIRA CAPACIDADE NOMINAL DE 400 L, CAPACIDADE DE MISTURA 280 L, MOTOR ELÉTRICO TRIFÁSICO POTÊNCIA DE 2 CV, SEM CARREGADOR - DEPRECIAÇÃO. AF_05/2023	Depreciação, Juros, Impostos e Seguros, Manutenção e Materiais na Operação dos Equipamentos	H	1,0000000	0,41	0,41	
Composição Auxiliar	88827	SINAPI	BETONEIRA CAPACIDADE NOMINAL DE 400 L, CAPACIDADE DE MISTURA 280 L, MOTOR ELÉTRICO TRIFÁSICO POTÊNCIA DE 2 CV, SEM CARREGADOR - JUROS. AF_05/2023	Depreciação, Juros, Impostos e Seguros, Manutenção e Materiais na Operação dos Equipamentos	H	1,0000000	0,09	0,09	
				MO sem LS =>	0,00	LS =>	0,00	MO com LS =>	0,00
				Valor do BDI =>	0,10			Valor com BDI =>	0,60
	Código	Banco	Descrição	Tipo	Und	Quant.	Valor Unit	Total	
Composição	88830	SINAPI	BETONEIRA CAPACIDADE NOMINAL DE 400 L, CAPACIDADE DE MISTURA 280 L, MOTOR ELÉTRICO TRIFÁSICO POTÊNCIA DE 2 CV, SEM CARREGADOR - CHP DIURNO. AF_05/2023	Custos Horários Produtivo e Improdutivo dos Equipamentos	CHP	1,0000000	2,32	2,32	
Composição Auxiliar	88826	SINAPI	BETONEIRA CAPACIDADE NOMINAL DE 400 L, CAPACIDADE DE MISTURA 280 L, MOTOR ELÉTRICO TRIFÁSICO POTÊNCIA DE 2 CV, SEM CARREGADOR - DEPRECIAÇÃO. AF_05/2023	Depreciação, Juros, Impostos e Seguros, Manutenção e Materiais na Operação dos Equipamentos	H	1,0000000	0,41	0,41	
Composição Auxiliar	88829	SINAPI	BETONEIRA CAPACIDADE NOMINAL DE 400 L, CAPACIDADE DE MISTURA 280 L, MOTOR ELÉTRICO TRIFÁSICO POTÊNCIA DE 2 CV, SEM CARREGADOR - MATERIAIS NA OPERAÇÃO. AF_05/2023	Depreciação, Juros, Impostos e Seguros, Manutenção e Materiais na Operação dos Equipamentos	H	1,0000000	1,37	1,37	
Composição Auxiliar	88827	SINAPI	BETONEIRA CAPACIDADE NOMINAL DE 400 L, CAPACIDADE DE MISTURA 280 L, MOTOR ELÉTRICO TRIFÁSICO POTÊNCIA DE 2 CV, SEM CARREGADOR - JUROS. AF_05/2023	Depreciação, Juros, Impostos e Seguros, Manutenção e Materiais na Operação dos Equipamentos	H	1,0000000	0,09	0,09	
Composição Auxiliar	88828	SINAPI	BETONEIRA CAPACIDADE NOMINAL DE 400 L, CAPACIDADE DE MISTURA 280 L, MOTOR ELÉTRICO TRIFÁSICO POTÊNCIA DE 2 CV, SEM CARREGADOR - MANUTENÇÃO. AF_05/2023	Depreciação, Juros, Impostos e Seguros, Manutenção e Materiais na Operação dos Equipamentos	H	1,0000000	0,45	0,45	
				MO sem LS =>	0,00	LS =>	0,00	MO com LS =>	0,00
				Valor do BDI =>	0,47			Valor com BDI =>	2,79
	Código	Banco	Descrição	Tipo	Und	Quant.	Valor Unit	Total	
Composição	88826	SINAPI	BETONEIRA CAPACIDADE NOMINAL DE 400 L, CAPACIDADE DE MISTURA 280 L, MOTOR ELÉTRICO TRIFÁSICO POTÊNCIA DE 2 CV, SEM CARREGADOR - DEPRECIAÇÃO. AF_05/2023	Depreciação, Juros, Impostos e Seguros, Manutenção e Materiais na Operação dos Equipamentos	H	1,0000000	0,41	0,41	
Insumo	00010535	SINAPI	BETONEIRA CAPACIDADE NOMINAL 400 L, CAPACIDADE DE MISTURA 280 L, MOTOR ELETTRICO TRIFASICO 220/380 V POTENCIA 2 CV, SEM CARREGADOR	Equipamento para Aquisição Permanente	UN	0,0000640	6.439,62	0,41	
				MO sem LS =>	0,00	LS =>	0,00	MO com LS =>	0,00
				Valor do BDI =>	0,08			Valor com BDI =>	0,49
	Código	Banco	Descrição	Tipo	Und	Quant.	Valor Unit	Total	
Composição	88827	SINAPI	BETONEIRA CAPACIDADE NOMINAL DE 400 L, CAPACIDADE DE MISTURA 280 L, MOTOR ELÉTRICO TRIFÁSICO POTÊNCIA DE 2 CV, SEM CARREGADOR - JUROS. AF_05/2023	Depreciação, Juros, Impostos e Seguros, Manutenção e Materiais na Operação dos Equipamentos	H	1,0000000	0,09	0,09	
Insumo	00010535	SINAPI	BETONEIRA CAPACIDADE NOMINAL 400 L, CAPACIDADE DE MISTURA 280 L, MOTOR ELETTRICO TRIFASICO 220/380 V POTENCIA 2 CV, SEM CARREGADOR	Equipamento para Aquisição Permanente	UN	0,0000148	6.439,62	0,09	
				MO sem LS =>	0,00	LS =>	0,00	MO com LS =>	0,00
				Valor do BDI =>	0,01			Valor com BDI =>	0,10
	Código	Banco	Descrição	Tipo	Und	Quant.	Valor Unit	Total	
Composição	88828	SINAPI	BETONEIRA CAPACIDADE NOMINAL DE 400 L, CAPACIDADE DE MISTURA 280 L, MOTOR ELÉTRICO TRIFÁSICO POTÊNCIA DE 2 CV, SEM CARREGADOR - MANUTENÇÃO. AF_05/2023	Depreciação, Juros, Impostos e Seguros, Manutenção e Materiais na Operação dos Equipamentos	H	1,0000000	0,45	0,45	
Insumo	00010535	SINAPI	BETONEIRA CAPACIDADE NOMINAL 400 L, CAPACIDADE DE MISTURA 280 L, MOTOR ELETTRICO TRIFASICO 220/380 V POTENCIA 2 CV, SEM CARREGADOR	Equipamento para Aquisição Permanente	UN	0,0000700	6.439,62	0,45	
				MO sem LS =>	0,00	LS =>	0,00	MO com LS =>	0,00
				Valor do BDI =>	0,09			Valor com BDI =>	0,54
	Código	Banco	Descrição	Tipo	Und	Quant.	Valor Unit	Total	



<div><div></div><div>SECRETARIA DO DESENVOLVIMENTO ECONÔMICO</div><div><div>GOVERNO DO PIAUI AQUI TEM TRABALHO AQUI TEM FUTURO</div></div></div>									
CONSTRUÇÃO DO PORTAL DE ENTRADA E PRAÇA RECREATIVA, NO MUNICÍPIO DE COIVARAS - PI									
ENCARGOS SOCIAIS: ONERADO									
BDI		20,61 %							
SINAPI - 06/2025 - Piauí ; SBC - 07/2025 - Piauí; SICRO3 - 04/2025 - Piauí; ORSE - 05/2025 - Sergipe; SEDOP - 02/2025 - Pará; SEINFRA - 028 - Ceará									
Composições Analíticas com Preço Unitário									
Composição	88829	SINAPI	BETONEIRA CAPACIDADE NOMINAL DE 400 L, CAPACIDADE DE MISTURA 280 L, MOTOR ELÉTRICO TRIFÁSICO POTÊNCIA DE 2 CV, SEM CARREGADOR - MATERIAIS NA OPERAÇÃO. AF_05/2023	Depreciação, Juros, Impostos e Seguros, Manutenção e Materiais na Operação dos Equipamentos	H	1,0000000	1,37	1,37	
Insumo	00002705	SINAPI	ENERGIA ELETRICA ATE 2000 KWH INDUSTRIAL, SEM DEMANDA	Franquia	KWH	1,2500000	1,10	1,37	
				MO sem LS =>	0,00	LS =>	0,00	MO com LS =>	0,00
				Valor do BDI =>	0,28			Valor com BDI =>	1,65
	Código	Banco	Descrição	Tipo	Und	Quant.	Valor Unit	Total	
Composição	89226	SINAPI	BETONEIRA CAPACIDADE NOMINAL DE 600 L, CAPACIDADE DE MISTURA 360 L, MOTOR ELÉTRICO TRIFÁSICO POTÊNCIA DE 4 CV, SEM CARREGADOR - CHI DIURNO. AF_05/2023	Custos Horários Produtivo e Improdutivo dos Equipamentos	CHI	1,0000000	2,05	2,05	
Composição Auxiliar	89222	SINAPI	BETONEIRA CAPACIDADE NOMINAL DE 600 L, CAPACIDADE DE MISTURA 360 L, MOTOR ELÉTRICO TRIFÁSICO POTÊNCIA DE 4 CV, SEM CARREGADOR - JUROS. AF_05/2023	Depreciação, Juros, Impostos e Seguros, Manutenção e Materiais na Operação dos Equipamentos	H	1,0000000	0,38	0,38	
Composição Auxiliar	89221	SINAPI	BETONEIRA CAPACIDADE NOMINAL DE 600 L, CAPACIDADE DE MISTURA 360 L, MOTOR ELÉTRICO TRIFÁSICO POTÊNCIA DE 4 CV, SEM CARREGADOR - DEPRECIAÇÃO. AF_05/2023	Depreciação, Juros, Impostos e Seguros, Manutenção e Materiais na Operação dos Equipamentos	H	1,0000000	1,67	1,67	
				MO sem LS =>	0,00	LS =>	0,00	MO com LS =>	0,00
				Valor do BDI =>	0,42			Valor com BDI =>	2,47
	Código	Banco	Descrição	Tipo	Und	Quant.	Valor Unit	Total	
Composição	89225	SINAPI	BETONEIRA CAPACIDADE NOMINAL DE 600 L, CAPACIDADE DE MISTURA 360 L, MOTOR ELÉTRICO TRIFÁSICO POTÊNCIA DE 4 CV, SEM CARREGADOR - CHP DIURNO. AF_05/2023	Custos Horários Produtivo e Improdutivo dos Equipamentos	CHP	1,0000000	6,63	6,63	
Composição Auxiliar	89224	SINAPI	BETONEIRA CAPACIDADE NOMINAL DE 600 L, CAPACIDADE DE MISTURA 360 L, MOTOR ELÉTRICO TRIFÁSICO POTÊNCIA DE 4 CV, SEM CARREGADOR - MATERIAIS NA OPERAÇÃO. AF_05/2023	Depreciação, Juros, Impostos e Seguros, Manutenção e Materiais na Operação dos Equipamentos	H	1,0000000	2,75	2,75	
Composição Auxiliar	89223	SINAPI	BETONEIRA CAPACIDADE NOMINAL DE 600 L, CAPACIDADE DE MISTURA 360 L, MOTOR ELÉTRICO TRIFÁSICO POTÊNCIA DE 4 CV, SEM CARREGADOR - MANUTENÇÃO. AF_05/2023	Depreciação, Juros, Impostos e Seguros, Manutenção e Materiais na Operação dos Equipamentos	H	1,0000000	1,83	1,83	
Composição Auxiliar	89222	SINAPI	BETONEIRA CAPACIDADE NOMINAL DE 600 L, CAPACIDADE DE MISTURA 360 L, MOTOR ELÉTRICO TRIFÁSICO POTÊNCIA DE 4 CV, SEM CARREGADOR - JUROS. AF_05/2023	Depreciação, Juros, Impostos e Seguros, Manutenção e Materiais na Operação dos Equipamentos	H	1,0000000	0,38	0,38	
Composição Auxiliar	89221	SINAPI	BETONEIRA CAPACIDADE NOMINAL DE 600 L, CAPACIDADE DE MISTURA 360 L, MOTOR ELÉTRICO TRIFÁSICO POTÊNCIA DE 4 CV, SEM CARREGADOR - DEPRECIAÇÃO. AF_05/2023	Depreciação, Juros, Impostos e Seguros, Manutenção e Materiais na Operação dos Equipamentos	H	1,0000000	1,67	1,67	
				MO sem LS =>	0,00	LS =>	0,00	MO com LS =>	0,00
				Valor do BDI =>	1,36			Valor com BDI =>	7,99
	Código	Banco	Descrição	Tipo	Und	Quant.	Valor Unit	Total	
Composição	89221	SINAPI	BETONEIRA CAPACIDADE NOMINAL DE 600 L, CAPACIDADE DE MISTURA 360 L, MOTOR ELÉTRICO TRIFÁSICO POTÊNCIA DE 4 CV, SEM CARREGADOR - DEPRECIAÇÃO. AF_05/2023	Depreciação, Juros, Impostos e Seguros, Manutenção e Materiais na Operação dos Equipamentos	H	1,0000000	1,67	1,67	
Insumo	00036397	SINAPI	BETONEIRA, CAPACIDADE NOMINAL 600 L, CAPACIDADE DE MISTURA 360L, MOTOR ELETRICO TRIFASICO 220/380V, POTENCIA 4CV, EXCLUSO CARREGADOR	Equipamento para Aquisição Permanente	UN	0,0000640	26.195,06	1,67	
				MO sem LS =>	0,00	LS =>	0,00	MO com LS =>	0,00
				Valor do BDI =>	0,34			Valor com BDI =>	2,01
	Código	Banco	Descrição	Tipo	Und	Quant.	Valor Unit	Total	
Composição	89222	SINAPI	BETONEIRA CAPACIDADE NOMINAL DE 600 L, CAPACIDADE DE MISTURA 360 L, MOTOR ELÉTRICO TRIFÁSICO POTÊNCIA DE 4 CV, SEM CARREGADOR - JUROS. AF_05/2023	Depreciação, Juros, Impostos e Seguros, Manutenção e Materiais na Operação dos Equipamentos	H	1,0000000	0,38	0,38	
Insumo	00036397	SINAPI	BETONEIRA, CAPACIDADE NOMINAL 600 L, CAPACIDADE DE MISTURA 360L, MOTOR ELETRICO TRIFASICO 220/380V, POTENCIA 4CV, EXCLUSO CARREGADOR	Equipamento para Aquisição Permanente	UN	0,0000148	26.195,06	0,38	
				MO sem LS =>	0,00	LS =>	0,00	MO com LS =>	0,00
				Valor do BDI =>	0,07			Valor com BDI =>	0,45
	Código	Banco	Descrição	Tipo	Und	Quant.	Valor Unit	Total	
Composição	89223	SINAPI	BETONEIRA CAPACIDADE NOMINAL DE 600 L, CAPACIDADE DE MISTURA 360 L, MOTOR ELÉTRICO TRIFÁSICO POTÊNCIA DE 4 CV, SEM CARREGADOR - MANUTENÇÃO. AF_05/2023	Depreciação, Juros, Impostos e Seguros, Manutenção e Materiais na Operação dos Equipamentos	H	1,0000000	1,83	1,83	
Insumo	00036397	SINAPI	BETONEIRA, CAPACIDADE NOMINAL 600 L, CAPACIDADE DE MISTURA 360L, MOTOR ELETRICO TRIFASICO 220/380V, POTENCIA 4CV, EXCLUSO CARREGADOR	Equipamento para Aquisição Permanente	UN	0,0000700	26.195,06	1,83	
				MO sem LS =>	0,00	LS =>	0,00	MO com LS =>	0,00
				Valor do BDI =>	0,37			Valor com BDI =>	2,20
	Código	Banco	Descrição	Tipo	Und	Quant.	Valor Unit	Total	
Composição	89224	SINAPI	BETONEIRA CAPACIDADE NOMINAL DE 600 L, CAPACIDADE DE MISTURA 360 L, MOTOR ELÉTRICO TRIFÁSICO POTÊNCIA DE 4 CV, SEM CARREGADOR - MATERIAIS NA OPERAÇÃO. AF_05/2023	Depreciação, Juros, Impostos e Seguros, Manutenção e Materiais na Operação dos Equipamentos	H	1,0000000	2,75	2,75	
Insumo	00002705	SINAPI	ENERGIA ELETRICA ATE 2000 KWH INDUSTRIAL, SEM DEMANDA	Franquia	KWH	2,5000000	1,10	2,75	
				MO sem LS =>	0,00	LS =>	0,00	MO com LS =>	0,00
				Valor do BDI =>	0,56			Valor com BDI =>	3,31
	Código	Banco	Descrição	Tipo	Und	Quant.	Valor Unit	Total	
Composição	91935	SINAPI	CABO DE COBRE FLEXÍVEL ISOLADO, 16 MM², ANTI-CHAMA 0,6/1,0 KV, PARA CIRCUITOS TERMINAIS - FORNECIMENTO E INSTALAÇÃO. AF_03/2023	Instalações Elétricas - Eletrodutos Embutidos, Cabos, Caixas, Tomadas e Interruptores	M	1,0000000	27,52	27,52	
Composição Auxiliar	88264	SINAPI	ELETRICISTA COM ENCARGOS COMPLEMENTARES	Livro SINAPI: Cálculos e Parâmetros	H	0,1140000	27,74	3,16	
Composição Auxiliar	88247	SINAPI	AUXILIAR DE ELETRICISTA COM ENCARGOS COMPLEMENTARES	Livro SINAPI: Cálculos e Parâmetros	H	0,1140000	22,81	2,60	
Insumo	00021127	SINAPI	FITA ISOLANTE ADESIVA ANTICHAMA, USO ATE 750 V, EM ROLO DE 19 MM X 5 M	Material	UN	0,0094000	3,69	0,03	
Insumo	00000995	SINAPI	CABO DE COBRE, FLEXIVEL, CLASSE 4 OU 5, ISOLACAO EM PVC/A, ANTICHAMA BWF-B, COBERTURA PVC-ST1, ANTICHAMA BWF-B, 1 CONDUTOR, 0,6/1 KV, SECAO NOMINAL 16 MM2	Material	M	1,2434000	17,48	21,73	
				MO sem LS =>	4,24	LS =>	0,00	MO com LS =>	4,24
				Valor do BDI =>	5,67			Valor com BDI =>	33,19
	Código	Banco	Descrição	Tipo	Und	Quant.	Valor Unit	Total	

<div><div></div><div>GOVERNO DO PIAUI AQUI TEM TRABALHO AQUI TEM FUTURO</div></div>									
SECRETARIA DO DESENVOLVIMENTO ECONÔMICO									
CONSTRUÇÃO DO PORTAL DE ENTRADA E PRAÇA RECREATIVA, NO MUNICÍPIO DE COIVARAS - PI									
ENCARGOS SOCIAIS: ONERADO									
BDI		20,61 %							
SINAPI - 06/2025 - Piauí ; SBC - 07/2025 - Piauí; SICRO3 - 04/2025 - Piauí; ORSE - 05/2025 - Sergipe; SEDOP - 02/2025 - Pará; SEINFRA - 028 - Ceará									
Composições Analíticas com Preço Unitário									
Composição	88262	SINAPI	CARPINTEIRO DE FORMAS COM ENCARGOS COMPLEMENTARES	Livro SINAPI: Cálculos e Parâmetros	H	1,0000000	26,97	26,97	
Composição Auxiliar	95330	SINAPI	CURSO DE CAPACITAÇÃO PARA CARPINTEIRO DE FÓRMAS (ENCARGOS COMPLEMENTARES) - HORISTA	Livro SINAPI: Cálculos e Parâmetros	H	1,0000000	0,23	0,23	
Insumo	00037373	SINAPI	SEGURO - HORISTA (COLETADO CAIXA - ENCARGOS COMPLEMENTARES)	Material	H	1,0000000	0,08	0,08	
Insumo	00037372	SINAPI	EXAMES - HORISTA (COLETADO CAIXA - ENCARGOS COMPLEMENTARES)	Material	H	1,0000000	1,43	1,43	
Insumo	00037371	SINAPI	TRANSPORTE - HORISTA (COLETADO CAIXA - ENCARGOS COMPLEMENTARES)	Material	H	1,0000000	0,57	0,57	
Insumo	00037370	SINAPI	ALIMENTACAO - HORISTA (COLETADO CAIXA - ENCARGOS COMPLEMENTARES)	Material	H	1,0000000	2,46	2,46	
Insumo	00043459	SINAPI	FERRAMENTAS - FAMILIA CARPINTEIRO DE FORMAS - HORISTA (ENCARGOS COMPLEMENTARES - COLETADO CAIXA)	Material	H	1,0000000	0,44	0,44	
Insumo	00001213	SINAPI	CARPINTEIRO DE FORMAS PARA CONCRETO (HORISTA)	Mão de Obra	H	1,0000000	20,33	20,33	
Insumo	00043483	SINAPI	EPI - FAMILIA CARPINTEIRO DE FORMAS - HORISTA (ENCARGOS COMPLEMENTARES - COLETADO CAIXA)	Material	H	1,0000000	1,43	1,43	
				MO sem LS =>	20,56	LS =>	0,00	MO com LS =>	20,56
				Valor do BDI =>	5,55			Valor com BDI =>	32,52
	Código	Banco	Descrição	Tipo	Und	Quant.	Valor Unit	Total	
Composição	102486	SINAPI	CONCRETO FCK = 15MPa, TRAÇO 1:3,4:3,4 (EM MASSA SECA DE CIMENTO/ AREIA MÉDIA/ SEIXO ROLADO) - PREPARO MANUAL. AF_05/2021	Produção de Concreto	m³	1,0000000	984,51	984,51	
Composição Auxiliar	88316	SINAPI	SERVENTE COM ENCARGOS COMPLEMENTARES	Livro SINAPI: Cálculos e Parâmetros	H	6,2383000	21,71	135,43	
Insumo	00004734	SINAPI	SEIXO ROLADO PARA APLICACAO EM CONCRETO (POSTO PEDREIRA/FORNECEDOR, SEM FRETE)	Material	m³	0,5946000	818,17	486,48	
Insumo	00001379	SINAPI	CIMENTO PORTLAND COMPOSTO CP II-32	Material	KG	283,3092000	1,00	283,30	
Insumo	00000370	SINAPI	AREIA MEDIA - POSTO JAZIDA/FORNECEDOR (RETIRADO NA JAZIDA, SEM TRANSPORTE)	Material	m³	0,8348000	95,00	79,30	
				MO sem LS =>	94,63	LS =>	0,00	MO com LS =>	94,63
				Valor do BDI =>	202,90			Valor com BDI =>	1.187,41
	Código	Banco	Descrição	Tipo	Und	Quant.	Valor Unit	Total	
Composição	94965	SINAPI	CONCRETO FCK = 25MPa, TRAÇO 1:2,3:2,7 (EM MASSA SECA DE CIMENTO/ AREIA MÉDIA/ BRITA 1) - PREPARO MECÂNICO COM BETONEIRA 400 L. AF_05/2021	Produção de Concreto	m³	1,0000000	670,93	670,93	
Composição Auxiliar	88316	SINAPI	SERVENTE COM ENCARGOS COMPLEMENTARES	Livro SINAPI: Cálculos e Parâmetros	H	2,3117000	21,71	50,18	
Composição Auxiliar	88377	SINAPI	OPERADOR DE BETONEIRA ESTACIONÁRIA/MISTURADOR COM ENCARGOS COMPLEMENTARES	Livro SINAPI: Cálculos e Parâmetros	H	1,4637000	27,09	39,65	
Composição Auxiliar	88830	SINAPI	BETONEIRA CAPACIDADE NOMINAL DE 400 L, CAPACIDADE DE MISTURA 280 L, MOTOR ELÉTRICO TRIFÁSICO POTÊNCIA DE 2 CV, SEM CARREGADOR - CHP DIURNO. AF_05/2023	Custos Horários Produtivo e Improdutivo dos Equipamentos	CHP	0,7534000	2,32	1,74	
Composição Auxiliar	88831	SINAPI	BETONEIRA CAPACIDADE NOMINAL DE 400 L, CAPACIDADE DE MISTURA 280 L, MOTOR ELÉTRICO TRIFÁSICO POTÊNCIA DE 2 CV, SEM CARREGADOR - CHI DIURNO. AF_05/2023	Custos Horários Produtivo e Improdutivo dos Equipamentos	CHI	0,7103000	0,50	0,35	
Insumo	00000370	SINAPI	AREIA MEDIA - POSTO JAZIDA/FORNECEDOR (RETIRADO NA JAZIDA, SEM TRANSPORTE)	Material	m³	0,7229000	95,00	68,67	
Insumo	00004721	SINAPI	PEDRA BRITADA N. 1 (9,5 A 19 MM) POSTO PEDREIRA/FORNECEDOR, SEM FRETE	Material	m³	0,5934000	248,89	147,69	
Insumo	00001379	SINAPI	CIMENTO PORTLAND COMPOSTO CP II-32	Material	KG	362,6579000	1,00	362,65	
				MO sem LS =>	66,74	LS =>	0,00	MO com LS =>	66,74
				Valor do BDI =>	138,27			Valor com BDI =>	809,20
	Código	Banco	Descrição	Tipo	Und	Quant.	Valor Unit	Total	
Composição	94968	SINAPI	CONCRETO MAGRO PARA LASTRO, TRAÇO 1:4,5:4,5 (EM MASSA SECA DE CIMENTO/ AREIA MÉDIA/ BRITA 1) - PREPARO MECÂNICO COM BETONEIRA 600 L. AF_05/2021	Produção de Concreto	m³	1,0000000	525,04	525,04	
Composição Auxiliar	89228	SINAPI	BETONEIRA CAPACIDADE NOMINAL DE 600 L, CAPACIDADE DE MISTURA 360 L, MOTOR ELÉTRICO TRIFÁSICO POTÊNCIA DE 4 CV, SEM CARREGADOR - CHI DIURNO. AF_05/2023	Custos Horários Produtivo e Improdutivo dos Equipamentos	CHI	0,6462000	2,05	1,32	
Composição Auxiliar	88316	SINAPI	SERVENTE COM ENCARGOS COMPLEMENTARES	Livro SINAPI: Cálculos e Parâmetros	H	2,1058000	21,71	45,71	
Composição Auxiliar	89225	SINAPI	BETONEIRA CAPACIDADE NOMINAL DE 600 L, CAPACIDADE DE MISTURA 360 L, MOTOR ELÉTRICO TRIFÁSICO POTÊNCIA DE 4 CV, SEM CARREGADOR - CHP DIURNO. AF_05/2023	Custos Horários Produtivo e Improdutivo dos Equipamentos	CHP	0,6853000	6,63	4,54	
Composição Auxiliar	88377	SINAPI	OPERADOR DE BETONEIRA ESTACIONÁRIA/MISTURADOR COM ENCARGOS COMPLEMENTARES	Livro SINAPI: Cálculos e Parâmetros	H	1,3315000	27,09	36,07	
Insumo	00004721	SINAPI	PEDRA BRITADA N. 1 (9,5 A 19 MM) POSTO PEDREIRA/FORNECEDOR, SEM FRETE	Material	m³	0,5821000	248,89	144,87	
Insumo	00001379	SINAPI	CIMENTO PORTLAND COMPOSTO CP II-32	Material	KG	213,4531000	1,00	213,45	
Insumo	00000370	SINAPI	AREIA MEDIA - POSTO JAZIDA/FORNECEDOR (RETIRADO NA JAZIDA, SEM TRANSPORTE)	Material	m³	0,8325000	95,00	79,08	
				MO sem LS =>	60,76	LS =>	0,00	MO com LS =>	60,76
				Valor do BDI =>	108,21			Valor com BDI =>	633,25
	Código	Banco	Descrição	Tipo	Und	Quant.	Valor Unit	Total	
Composição	C0839	SEINFRA	CONCRETO P/VIBR., FCK 13.5 MPa COM AGREGADO ADQUIRIDO	0	m³	1,0000000	549,84	549,84	
Insumo	00006111	SINAPI	SERVENTE DE OBRAS (HORISTA)	Mão de Obra	H	6,0000000	14,86	89,16	
Insumo	I0682	SEINFRA	BETONEIRA ELÉTRICA 580L (CHP)	Equipamento	H	0,7140000	27,60	19,70	
Insumo	00001379	SINAPI	CIMENTO PORTLAND COMPOSTO CP II-32	Material	KG	282,0000000	1,00	282,00	
Insumo	I1605	SEINFRA	PEDRISCO	Material	m³	0,8360000	100,50	84,01	
Insumo	I0109	SEINFRA	AREIA MEDIA	Material	m³	0,8971000	83,58	74,97	
				MO sem LS =>	89,16	LS =>	0,00	MO com LS =>	89,16
				Valor do BDI =>	113,32			Valor com BDI =>	663,16
	Código	Banco	Descrição	Tipo	Und	Quant.	Valor Unit	Total	
Composição	104749	SINAPI	CONECTOR GRAMPO METÁLICO TIPO OLHAL, PARA SPDA, PARA HASTE DE ATERRAMENTO DE 3/4" E CABOS DE 10 A 50 MM2 - FORNECIMENTO E INSTALAÇÃO. AF_08/2023	Sistema de Proteção contra Descargas Atmosféricas - SPDA	UN	1,0000000	21,50	21,50	
Composição Auxiliar	88247	SINAPI	AUXILIAR DE ELETRICISTA COM ENCARGOS COMPLEMENTARES	Livro SINAPI: Cálculos e Parâmetros	H	0,1863000	22,81	4,24	
Composição Auxiliar	88264	SINAPI	ELETRICISTA COM ENCARGOS COMPLEMENTARES	Livro SINAPI: Cálculos e Parâmetros	H	0,1863000	27,74	5,16	



<div><div></div><div>SECRETARIA DO DESENVOLVIMENTO ECONÔMICO</div><div></div></div>									
CONSTRUÇÃO DO PORTAL DE ENTRADA E PRAÇA RECREATIVA, NO MUNICÍPIO DE COIVARAS - PI									
ENCARGOS SOCIAIS: ONERADO									
BDI	20,61 %								
SINAPI - 06/2025 - Piauí ; SBC - 07/2025 - Piauí; SICRO3 - 04/2025 - Piauí; ORSE - 05/2025 - Sergipe; SEDOP - 02/2025 - Pará; SEINFRA - 028 - Ceará									
Composições Analíticas com Preço Unitário									
Insumo	00000416	SINAPI	GRAMPO METALICO TIPO OLHAL PARA HASTE DE ATERRAMENTO DE 3/4", CONDUTOR DE "10" A 50 MM2	Material	UN	1,0000000	12,10	12,10	
				MO sem LS =>	6,92	LS =>	0,00	MO com LS =>	6,92
				Valor do BDI =>	4,43			Valor com BDI =>	25,93
	Código	Banco	Descrição	Tipo	Und	Quant.	Valor Unit	Total	
Composição	96977	SINAPI	CORDOALHA DE COBRE NU 50 MM², ENTERRADA - FORNECIMENTO E INSTALAÇÃO. AF_ 08/2023	Sistema de Proteção contra Descargas Atmosféricas - SPDA	M	1,0000000	64,17	64,17	
Composição Auxiliar	88247	SINAPI	AUXILIAR DE ELETRICISTA COM ENCARGOS COMPLEMENTARES	Livro SINAPI: Cálculos e Parâmetros	H	0,0331000	22,81	0,75	
Composição Auxiliar	88264	SINAPI	ELETRICISTA COM ENCARGOS COMPLEMENTARES	Livro SINAPI: Cálculos e Parâmetros	H	0,0331000	27,74	0,91	
Insumo	00000867	SINAPI	CABO DE COBRE NU 50 MM2 MEIO-DURO	Material	M	1,0500000	59,54	62,51	
				MO sem LS =>	1,22	LS =>	0,00	MO com LS =>	1,22
				Valor do BDI =>	13,22			Valor com BDI =>	77,39
	Código	Banco	Descrição	Tipo	Und	Quant.	Valor Unit	Total	
Composição	95310	SINAPI	CURSO DE CAPACITAÇÃO PARA AJUDANTE DE ESTRUTURA METÁLICA (ENCARGOS COMPLEMENTARES) - HORISTA	Livro SINAPI: Cálculos e Parâmetros	H	1,0000000	0,17	0,17	
Insumo	00044499	SINAPI	AJUDANTE DE ESTRUTURAS METÁLICAS (HORISTA)	Mão de Obra	H	0,0115400	15,57	0,17	
				MO sem LS =>	0,17	LS =>	0,00	MO com LS =>	0,17
				Valor do BDI =>	0,03			Valor com BDI =>	0,20
	Código	Banco	Descrição	Tipo	Und	Quant.	Valor Unit	Total	
Composição	295310	SEDOP	CURSO DE CAPACITAÇÃO PARA AJUDANTE DE ESTRUTURA METÁLICA(ENCARGOS COMPLEMENTARES) - HORISTA	0	h	1,0000000	0,17	0,17	
Insumo	MO444990	SEDOP	AJUDANTE DE MONTADOR	Mão de Obra	h	0,0121000	14,81	0,17	
				MO sem LS =>	0,17	LS =>	0,00	MO com LS =>	0,17
				Valor do BDI =>	0,03			Valor com BDI =>	0,20
	Código	Banco	Descrição	Tipo	Und	Quant.	Valor Unit	Total	
Composição	95393	SINAPI	CURSO DE CAPACITAÇÃO PARA APONTADOR OU APROPRIADOR (ENCARGOS COMPLEMENTARES) - HORISTA	Livro SINAPI: Cálculos e Parâmetros	H	1,0000000	0,43	0,43	
Insumo	00006122	SINAPI	APONTADOR OU APROPRIADOR DE MAO DE OBRA (HORISTA)	Mão de Obra	H	0,0212000	20,33	0,43	
				MO sem LS =>	0,43	LS =>	0,00	MO com LS =>	0,43
				Valor do BDI =>	0,08			Valor com BDI =>	0,51
	Código	Banco	Descrição	Tipo	Und	Quant.	Valor Unit	Total	
Composição	95314	SINAPI	CURSO DE CAPACITAÇÃO PARA ARMADOR (ENCARGOS COMPLEMENTARES) - HORISTA	SEDI - SERVIÇOS DIVERSOS	H	1,0000000	0,23	0,23	
Insumo	00000378	SINAPI	ARMADOR (HORISTA)	Mão de Obra	H	0,0115400	20,33	0,23	
				MO sem LS =>	0,23	LS =>	0,00	MO com LS =>	0,23
				Valor do BDI =>	0,04			Valor com BDI =>	0,27
	Código	Banco	Descrição	Tipo	Und	Quant.	Valor Unit	Total	
Composição	95316	SINAPI	CURSO DE CAPACITAÇÃO PARA AUXILIAR DE ELETRICISTA (ENCARGOS COMPLEMENTARES) - HORISTA	Livro SINAPI: Cálculos e Parâmetros	H	1,0000000	0,58	0,58	
Insumo	00000247	SINAPI	AJUDANTE DE ELETRICISTA (HORISTA)	Mão de Obra	H	0,0373200	15,57	0,58	
				MO sem LS =>	0,58	LS =>	0,00	MO com LS =>	0,58
				Valor do BDI =>	0,11			Valor com BDI =>	0,69
	Código	Banco	Descrição	Tipo	Und	Quant.	Valor Unit	Total	
Composição	95320	SINAPI	CURSO DE CAPACITAÇÃO PARA AUXILIAR DE SERRALHEIRO (ENCARGOS COMPLEMENTARES) - HORISTA	Livro SINAPI: Cálculos e Parâmetros	H	1,0000000	0,17	0,17	
Insumo	00000252	SINAPI	AJUDANTE DE SERRALHEIRO (HORISTA)	Mão de Obra	H	0,0115400	15,57	0,17	
				MO sem LS =>	0,17	LS =>	0,00	MO com LS =>	0,17
				Valor do BDI =>	0,03			Valor com BDI =>	0,20
	Código	Banco	Descrição	Tipo	Und	Quant.	Valor Unit	Total	
Composição	95330	SINAPI	CURSO DE CAPACITAÇÃO PARA CARPINTEIRO DE FÓRMAS (ENCARGOS COMPLEMENTARES) - HORISTA	Livro SINAPI: Cálculos e Parâmetros	H	1,0000000	0,23	0,23	
Insumo	00001213	SINAPI	CARPINTEIRO DE FORMAS PARA CONCRETO (HORISTA)	Mão de Obra	H	0,0115400	20,33	0,23	
				MO sem LS =>	0,23	LS =>	0,00	MO com LS =>	0,23
				Valor do BDI =>	0,04			Valor com BDI =>	0,27
	Código	Banco	Descrição	Tipo	Und	Quant.	Valor Unit	Total	
Composição	95332	SINAPI	CURSO DE CAPACITAÇÃO PARA ELETRICISTA (ENCARGOS COMPLEMENTARES) - HORISTA	Livro SINAPI: Cálculos e Parâmetros	H	1,0000000	0,75	0,75	
Insumo	00002436	SINAPI	ELETRICISTA (HORISTA)	Mão de Obra	H	0,0373200	20,33	0,75	
				MO sem LS =>	0,75	LS =>	0,00	MO com LS =>	0,75
				Valor do BDI =>	0,15			Valor com BDI =>	0,90
	Código	Banco	Descrição	Tipo	Und	Quant.	Valor Unit	Total	
Composição	95401	SINAPI	CURSO DE CAPACITAÇÃO PARA ENCARREGADO GERAL (ENCARGOS COMPLEMENTARES) - HORISTA	Livro SINAPI: Cálculos e Parâmetros	H	1,0000000	0,67	0,67	
Insumo	00004083	SINAPI	ENCARREGADO GERAL DE OBRAS (HORISTA)	Mão de Obra	H	0,0212000	31,85	0,67	
				MO sem LS =>	0,67	LS =>	0,00	MO com LS =>	0,67
				Valor do BDI =>	0,13			Valor com BDI =>	0,80
	Código	Banco	Descrição	Tipo	Und	Quant.	Valor Unit	Total	
Composição	95403	SINAPI	CURSO DE CAPACITAÇÃO PARA ENGENHEIRO CIVIL DE OBRA PLENO (ENCARGOS COMPLEMENTARES) - HORISTA	Livro SINAPI: Cálculos e Parâmetros	H	1,0000000	1,85	1,85	
Insumo	00002707	SINAPI	ENGENHEIRO CIVIL DE OBRA PLENO (HORISTA)	Mão de Obra	H	0,0147600	125,35	1,85	
				MO sem LS =>	1,85	LS =>	0,00	MO com LS =>	1,85
				Valor do BDI =>	0,38			Valor com BDI =>	2,23
	Código	Banco	Descrição	Tipo	Und	Quant.	Valor Unit	Total	
Composição	95344	SINAPI	CURSO DE CAPACITAÇÃO PARA MONTADOR DE ESTRUTURA METÁLICA (ENCARGOS COMPLEMENTARES) - HORISTA	Livro SINAPI: Cálculos e Parâmetros	H	1,0000000	0,19	0,19	
Insumo	00044497	SINAPI	MONTADOR DE ESTRUTURAS METALICAS HORISTA	Mão de Obra	H	0,0115400	16,76	0,19	
				MO sem LS =>	0,19	LS =>	0,00	MO com LS =>	0,19
				Valor do BDI =>	0,03			Valor com BDI =>	0,22
	Código	Banco	Descrição	Tipo	Und	Quant.	Valor Unit	Total	

<div><div></div><div>SECRETARIA DO DESENVOLVIMENTO ECONÔMICO</div><div></div></div>									
CONSTRUÇÃO DO PORTAL DE ENTRADA E PRAÇA RECREATIVA, NO MUNICÍPIO DE COIVARAS - PI									
ENCARGOS SOCIAIS: ONERADO									
BDI		20,61 %							
SINAPI - 06/2025 - Piauí ; SBC - 07/2025 - Piauí; SICRO3 - 04/2025 - Piauí; ORSE - 05/2025 - Sergipe; SEDOP - 02/2025 - Pará; SEINFRA - 028 - Ceará									
Composições Analíticas com Preço Unitário									
Composição	295344	SEDOP	CURSO DE CAPACITAÇÃO PARA MONTADOR DE ESTRUTURA METÁLICA(ENCARGOS COMPLEMENTARES) - HORISTA	0	h	1,0000000	0,20	0,20	
Insumo	00044497	SINAPI	MONTADOR DE ESTRUTURAS METALICAS HORISTA	Mão de Obra	H	0,0121000	16,76	0,20	
				MO sem LS =>	0,20	LS =>	0,00	MO com LS =>	0,20
				Valor do BDI =>	0,04			Valor com BDI =>	0,24
Composição	95351	SINAPI	CURSO DE CAPACITAÇÃO PARA MOTORISTA OPERADOR DE MUNCK (ENCARGOS COMPLEMENTARES) - HORISTA	Livro SINAPI: Cálculos e Parâmetros	H	1,0000000	0,37	0,37	
Insumo	00004096	SINAPI	MOTORISTA OPERADOR DE CAMINHAO COM MUNCK (HORISTA)	Mão de Obra	H	0,0163700	22,78	0,37	
				MO sem LS =>	0,37	LS =>	0,00	MO com LS =>	0,37
				Valor do BDI =>	0,07			Valor com BDI =>	0,44
Composição	95389	SINAPI	CURSO DE CAPACITAÇÃO PARA OPERADOR DE BETONEIRA ESTACIONÁRIA/MISTURADOR (ENCARGOS COMPLEMENTARES) - HORISTA	Livro SINAPI: Cálculos e Parâmetros	H	1,0000000	0,17	0,17	
Insumo	00037666	SINAPI	OPERADOR DE BETONEIRA ESTACIONARIA / MISTURADOR (HORISTA)	Mão de Obra	H	0,0083100	21,48	0,17	
				MO sem LS =>	0,17	LS =>	0,00	MO com LS =>	0,17
				Valor do BDI =>	0,03			Valor com BDI =>	0,20
Composição	95361	SINAPI	CURSO DE CAPACITAÇÃO PARA OPERADOR DE MARTELETE OU MARTELETEIRO (ENCARGOS COMPLEMENTARES) - HORISTA	Livro SINAPI: Cálculos e Parâmetros	H	1,0000000	0,15	0,15	
Insumo	00004257	SINAPI	OPERADOR DE MARTELETE OU MARTELETEIRO (HORISTA)	Mão de Obra	H	0,0083100	18,34	0,15	
				MO sem LS =>	0,15	LS =>	0,00	MO com LS =>	0,15
				Valor do BDI =>	0,03			Valor com BDI =>	0,18
Composição	95371	SINAPI	CURSO DE CAPACITAÇÃO PARA PEDREIRO (ENCARGOS COMPLEMENTARES) - HORISTA	Livro SINAPI: Cálculos e Parâmetros	H	1,0000000	0,43	0,43	
Insumo	00004750	SINAPI	PEDREIRO (HORISTA)	Mão de Obra	H	0,0212000	20,33	0,43	
				MO sem LS =>	0,43	LS =>	0,00	MO com LS =>	0,43
				Valor do BDI =>	0,08			Valor com BDI =>	0,51
Composição	95372	SINAPI	CURSO DE CAPACITAÇÃO PARA PINTOR (ENCARGOS COMPLEMENTARES) - HORISTA	Livro SINAPI: Cálculos e Parâmetros	H	1,0000000	0,30	0,30	
Insumo	00004783	SINAPI	PINTOR (HORISTA)	Mão de Obra	H	0,0147600	20,33	0,30	
				MO sem LS =>	0,30	LS =>	0,00	MO com LS =>	0,30
				Valor do BDI =>	0,06			Valor com BDI =>	0,36
Composição	95377	SINAPI	CURSO DE CAPACITAÇÃO PARA SERRALHEIRO (ENCARGOS COMPLEMENTARES) - HORISTA	Livro SINAPI: Cálculos e Parâmetros	H	1,0000000	0,23	0,23	
Insumo	00006110	SINAPI	SERRALHEIRO (HORISTA)	Mão de Obra	H	0,0115400	20,33	0,23	
				MO sem LS =>	0,23	LS =>	0,00	MO com LS =>	0,23
				Valor do BDI =>	0,04			Valor com BDI =>	0,27
Composição	95378	SINAPI	CURSO DE CAPACITAÇÃO PARA SERVENTE (ENCARGOS COMPLEMENTARES) - HORISTA	Livro SINAPI: Cálculos e Parâmetros	H	1,0000000	0,31	0,31	
Insumo	00006111	SINAPI	SERVENTE DE OBRAS (HORISTA)	Mão de Obra	H	0,0212000	14,86	0,31	
				MO sem LS =>	0,31	LS =>	0,00	MO com LS =>	0,31
				Valor do BDI =>	0,06			Valor com BDI =>	0,37
Composição	95383	SINAPI	CURSO DE CAPACITAÇÃO PARA TÉCNICO DE LABORATÓRIO (ENCARGOS COMPLEMENTARES) - HORISTA	Livro SINAPI: Cálculos e Parâmetros	H	1,0000000	0,17	0,17	
Insumo	00007153	SINAPI	TECNICO EM LABORATORIO E CAMPO DE CONSTRUCAO CIVIL (HORISTA)	Mão de Obra	H	0,0083100	20,47	0,17	
				MO sem LS =>	0,17	LS =>	0,00	MO com LS =>	0,17
				Valor do BDI =>	0,03			Valor com BDI =>	0,20
Composição	91919	SINAPI	CURVA 180 GRAUS PARA ELETRODUTO, PVC, ROSCÁVEL, DN 32 MM (1"), PARA CIRCUITOS TERMINAIS, INSTALADA EM PAREDE - FORNECIMENTO E INSTALAÇÃO. AF_03/2023	Instalações Elétricas - Eletrodutos Embutidos, Cabos, Caixas, Tomadas e Interruptores	UN	1,0000000	22,47	22,47	
Composição Auxiliar	88264	SINAPI	ELETRICISTA COM ENCARGOS COMPLEMENTARES	Livro SINAPI: Cálculos e Parâmetros	H	0,3280000	27,74	9,09	
Composição Auxiliar	88247	SINAPI	AUXILIAR DE ELETRICISTA COM ENCARGOS COMPLEMENTARES	Livro SINAPI: Cálculos e Parâmetros	H	0,3280000	22,81	7,48	
Insumo	00039276	SINAPI	CURVA 180 GRAUS, DE PVC RIGIDO ROSCAVEL, DE 1", PARA ELETRODUTO	Material	UN	1,0000000	5,90	5,90	
				MO sem LS =>	12,20	LS =>	0,00	MO com LS =>	12,20
				Valor do BDI =>	4,63			Valor com BDI =>	27,10
Composição	91917	SINAPI	CURVA 90 GRAUS PARA ELETRODUTO, PVC, ROSCÁVEL, DN 32 MM (1"), PARA CIRCUITOS TERMINAIS, INSTALADA EM PAREDE - FORNECIMENTO E INSTALAÇÃO. AF_03/2023	Instalações Elétricas - Eletrodutos Embutidos, Cabos, Caixas, Tomadas e Interruptores	UN	1,0000000	20,56	20,56	
Composição Auxiliar	88264	SINAPI	ELETRICISTA COM ENCARGOS COMPLEMENTARES	Livro SINAPI: Cálculos e Parâmetros	H	0,3280000	27,74	9,09	
Composição Auxiliar	88247	SINAPI	AUXILIAR DE ELETRICISTA COM ENCARGOS COMPLEMENTARES	Livro SINAPI: Cálculos e Parâmetros	H	0,3280000	22,81	7,48	
Insumo	00001884	SINAPI	CURVA 90 GRAUS, LONGA, DE PVC RIGIDO ROSCAVEL, DE 1", PARA ELETRODUTO	Material	UN	1,0000000	3,99	3,99	
				MO sem LS =>	12,20	LS =>	0,00	MO com LS =>	12,20
				Valor do BDI =>	4,23			Valor com BDI =>	24,79
Composição	124	ORSE	Concreto simples fabricado na obra, fck=13.5 mpa (b1/b2), sem lançamento e adensamento	Concreto Simples	m³	1,0000000	706,88	706,88	
Item									
Composição	10549	ORSE	Encargos Complementares - Servente	Provisórios	h	6,0000000	3,60	21,60	

<div><div></div><div>SECRETARIA DO DESENVOLVIMENTO ECONÔMICO</div><div></div></div>									
CONSTRUÇÃO DO PORTAL DE ENTRADA E PRAÇA RECREATIVA, NO MUNICÍPIO DE COIVARAS - PI									
ENCARGOS SOCIAIS: ONERADO									
BDI		20,61 %							
SINAPI - 06/2025 - Piauí ; SBC - 07/2025 - Piauí; SICRO3 - 04/2025 - Piauí; ORSE - 05/2025 - Sergipe; SEDOP - 02/2025 - Pará; SEINFRA - 028 - Ceará									
Composições Analíticas com Preço Unitário									
Insumo	00000367	SINAPI	AREIA GROSSA - POSTO JAZIDA/FORNECEDOR (RETIRADO NA JAZIDA, SEM TRANSPORTE)	Material	M³	0,9430000	96,24	90,75	
Composição	88316	SINAPI	SERVENTE COM ENCARGOS COMPLEMENTARES	Livro SINAPI: Cálculos e Parâmetros	H	6,0000000	21,71	130,26	
Insumo	00001379	SINAPI	CIMENTO PORTLAND COMPOSTO CP II-32	Material	KG	255,0000000	1,00	255,00	
Insumo	00004721	SINAPI	PEDRA BRITADA N. 1 (9,5 A 19 MM) POSTO PEDREIRA/FORNECEDOR, SEM FRETE	Material	m³	0,2090000	248,89	52,01	
Insumo	00004718	SINAPI	PEDRA BRITADA N. 2 (19 A 38 MM) POSTO PEDREIRA/FORNECEDOR, SEM FRETE	Material	m³	0,6270000	250,20	156,87	
Detalhamento de Cálculo ORSE									
Item	Código	Banco	Descrição	Tipo	Und	Quant.	Valor Unit	Total	
Insumo	10596	ORSE	Protetor auricular	Material	un	0,0270000	4,90	0,13	
Insumo	00040864	SINAPI	SEGURO - MENSALISTA (COLETADO CAIXA - ENCARGOS COMPLEMENTARES)	Material	MES	0,0270000	15,46	0,41	
Insumo	10492	ORSE	Cesta Básica	Material	un	0,0270000	205,00	5,53	
Insumo	00012894	SINAPI	CAPA PARA CHUVA EM PVC COM FORRO DE POLIESTER, COM CAPUZ (AMARELA OU AZUL)	Material	UN	0,0012000	28,12	0,03	
Insumo	4729	ORSE	Marreta 1 kg com cabo	Material	un	0,0006000	37,80	0,02	
Insumo	2378	ORSE	Vale transporte	Material	un	0,5646000	4,50	2,54	
Insumo	00012893	SINAPI	BOTA DE SEGURANCA COM BIQUEIRA DE ACO E COLARINHO ACOLCHOADO	Material	PAR	0,0048000	103,39	0,49	
Insumo	00002711	SINAPI	CARRINHO DE MAO, EM ACO, COM CAPACIDADE DE *45 A 65* L / *100* KG, PNEU COM CAMARA	Equipamento	UN	0,0012000	369,00	0,44	
Insumo	00012892	SINAPI	LUVA RASPA DE COURO, CANO CURTO (PUNHO *7* CM)	Equipamento	PAR	0,0138000	15,21	0,20	
Insumo	00037372	SINAPI	EXAMES - HORISTA (COLETADO CAIXA - ENCARGOS COMPLEMENTARES)	Material	H	6,0024000	1,43	8,58	
Insumo	158	ORSE	Almoço (Participação do empregador)	Material	un	0,6108000	14,00	8,55	
Insumo	941	ORSE	Fardamento com mangas curta	Material	un	0,0090000	196,71	1,77	
Insumo	00036152	SINAPI	OCULOS DE SEGURANCA CONTRA IMPACTOS COM LENTE INCOLOR, ARMACAO NYLON, COM PROTECAO UVA E UVB	Material	UN	0,0048000	7,25	0,03	
Insumo	10599	ORSE	Protetor solar fps 30 com 120ml	Material	un	0,0108000	18,00	0,19	
Insumo	00037370	SINAPI	ALIMENTACAO - HORISTA (COLETADO CAIXA - ENCARGOS COMPLEMENTARES)	Material	H	6,6108000	2,46	16,26	
Insumo	10788	ORSE	Pá quadrada	Material	un	0,0012000	36,90	0,04	
Insumo	4728	ORSE	Talhadeira chata 10"	Material	un	0,0018000	18,58	0,03	
Insumo	00012895	SINAPI	CAPACETE DE SEGURANCA ABA FRONTAL COM SUSPENSAO DE POLIETILENO, SEM JUGULAR (CLASSE B)	Material	UN	0,0036000	18,88	0,06	
Insumo	00000367	SINAPI	AREIA GROSSA - POSTO JAZIDA/FORNECEDOR (RETIRADO NA JAZIDA, SEM TRANSPORTE)	Material	M³	0,9430000	96,24	90,75	
Insumo	00043467	SINAPI	FERRAMENTAS - FAMILIA SERVENTE - HORISTA (ENCARGOS COMPLEMENTARES - COLETADO CAIXA)	Material	H	6,0000000	0,61	3,66	
Insumo	00037371	SINAPI	TRANSPORTE - HORISTA (COLETADO CAIXA - ENCARGOS COMPLEMENTARES)	Material	H	6,0000000	0,57	3,42	
Insumo	00037373	SINAPI	SEGURO - HORISTA (COLETADO CAIXA - ENCARGOS COMPLEMENTARES)	Material	H	6,0000000	0,08	0,48	
Insumo	00006111	SINAPI	SERVENTE DE OBRAS (HORISTA)	Mão de Obra	H	6,1272000	14,86	91,05	
Insumo	00043491	SINAPI	EPI - FAMILIA SERVENTE - HORISTA (ENCARGOS COMPLEMENTARES - COLETADO CAIXA)	Material	H	6,0000000	1,39	8,34	
Insumo	00001379	SINAPI	CIMENTO PORTLAND COMPOSTO CP II-32	Material	KG	255,0000000	1,00	255,00	
Insumo	00004721	SINAPI	PEDRA BRITADA N. 1 (9,5 A 19 MM) POSTO PEDREIRA/FORNECEDOR, SEM FRETE	Material	m³	0,2090000	248,89	52,01	
Insumo	00004718	SINAPI	PEDRA BRITADA N. 2 (19 A 38 MM) POSTO PEDREIRA/FORNECEDOR, SEM FRETE	Material	m³	0,6270000	250,20	156,87	
				MO sem LS =>	91,05	LS =>	0,00	MO com LS =>	91,05
				Valor do BDI =>	145,68			Valor com BDI =>	852,56
	Código	Banco	Descrição	Tipo	Und	Quant.	Valor Unit	Total	
Composição	95	ORSE	Concreto simples fabricado na obra, fck=13,5 mpa, lançado e adensado	Alvenarias de Pedra e Concretos para Fundações	m³	1,0000000	775,53	775,53	
Item	Código	Banco	Descrição	Tipo	Und	Quant.	Valor Unit	Total	
Composição	124	ORSE	Concreto simples fabricado na obra, fck=13,5 mpa (b1/b2), sem lançamento e adensamento	Concreto Simples	m³	1,0000000	706,88	706,88	
Composição	7692	ORSE	Lançamento de concreto simples fabricado na obra, inclusive adensamento e acabamento em peças da superestrutura	Concreto Simples	m³	1,0000000	68,59	68,59	
Detalhamento de Cálculo ORSE									
Item	Código	Banco	Descrição	Tipo	Und	Quant.	Valor Unit	Total	
Insumo	10596	ORSE	Protetor auricular	Material	un	0,0383400	4,90	0,18	
Insumo	00040864	SINAPI	SEGURO - MENSALISTA (COLETADO CAIXA - ENCARGOS COMPLEMENTARES)	Material	MES	0,0383400	15,46	0,59	
Insumo	10492	ORSE	Cesta Básica	Material	un	0,0383400	205,00	7,85	
Insumo	00012894	SINAPI	CAPA PARA CHUVA EM PVC COM FORRO DE POLIESTER, COM CAPUZ (AMARELA OU AZUL)	Material	UN	0,0017040	28,12	0,04	
Insumo	4729	ORSE	Marreta 1 kg com cabo	Material	un	0,0007620	37,80	0,02	
Insumo	2378	ORSE	Vale transporte	Material	un	0,7759020	4,50	3,49	
Insumo	00012893	SINAPI	BOTA DE SEGURANCA COM BIQUEIRA DE ACO E COLARINHO ACOLCHOADO	Material	PAR	0,0067800	103,39	0,70	
Insumo	00002711	SINAPI	CARRINHO DE MAO, EM ACO, COM CAPACIDADE DE *45 A 65* L / *100* KG, PNEU COM CAMARA	Equipamento	UN	0,0015240	369,00	0,56	
Insumo	00012892	SINAPI	LUVA RASPA DE COURO, CANO CURTO (PUNHO *7* CM)	Equipamento	PAR	0,0195960	15,21	0,29	
Insumo	00037372	SINAPI	EXAMES - HORISTA (COLETADO CAIXA - ENCARGOS COMPLEMENTARES)	Material	H	8,5234080	1,43	12,18	
Insumo	158	ORSE	Almoço (Participação do empregador)	Material	un	0,8673360	14,00	12,14	
Insumo	941	ORSE	Fardamento com mangas curta	Material	un	0,0127800	196,71	2,51	
Insumo	00036152	SINAPI	OCULOS DE SEGURANCA CONTRA IMPACTOS COM LENTE INCOLOR, ARMACAO NYLON, COM PROTECAO UVA E UVB	Material	UN	0,0067800	7,25	0,04	
Insumo	10599	ORSE	Protetor solar fps 30 com 120ml	Material	un	0,0153360	18,00	0,27	
Insumo	00037370	SINAPI	ALIMENTACAO - HORISTA (COLETADO CAIXA - ENCARGOS COMPLEMENTARES)	Material	H	9,3873360	2,46	23,09	

<div><div></div><div>SECRETARIA DO DESENVOLVIMENTO ECONÔMICO</div><div></div></div>									
CONSTRUÇÃO DO PORTAL DE ENTRADA E PRAÇA RECREATIVA, NO MUNICÍPIO DE COIVARAS - PI									
ENCARGOS SOCIAIS: ONERADO									
BDI	20,61 %								
SINAPI - 06/2025 - Piauí ; SBC - 07/2025 - Piauí; SICRO3 - 04/2025 - Piauí; ORSE - 05/2025 - Sergipe; SEDOP - 02/2025 - Pará; SEINFRA - 028 - Ceará									
Composições Analíticas com Preço Unitário									
Insumo	10788	ORSE	Pá quadrada	Material	un	0,0015240	36,90	0,05	
Insumo	4728	ORSE	Talhadeira chata 10"	Material	un	0,0022860	18,58	0,04	
Insumo	00012895	SINAPI	CAPACETE DE SEGURANCA ABA FRONTAL COM SUSPENSAO DE POLIETILENO, SEM JUGULAR (CLASSE B)	Material	UN	0,0051120	18,88	0,09	
Insumo	00000367	SINAPI	AREIA GROSSA - POSTO JAZIDA/FORNECEDOR (RETIRADO NA JAZIDA, SEM TRANSPORTE)	Material	M³	0,9430000	96,24	90,75	
Insumo	00043467	SINAPI	FERRAMENTAS - FAMILIA SERVENTE - HORISTA (ENCARGOS COMPLEMENTARES - COLETADO CAIXA)	Material	H	7,6200000	0,61	4,64	
Insumo	00037371	SINAPI	TRANSPORTE - HORISTA (COLETADO CAIXA - ENCARGOS COMPLEMENTARES)	Material	H	8,5200000	0,57	4,85	
Insumo	00037373	SINAPI	SEGURO - HORISTA (COLETADO CAIXA - ENCARGOS COMPLEMENTARES)	Material	H	8,5200000	0,08	0,68	
Insumo	00006111	SINAPI	SERVENTE DE OBRAS (HORISTA)	Mão de Obra	H	7,7815440	14,86	115,63	
Insumo	00043491	SINAPI	EPI - FAMILIA SERVENTE - HORISTA (ENCARGOS COMPLEMENTARES - COLETADO CAIXA)	Material	H	7,6200000	1,39	10,59	
Insumo	00001379	SINAPI	CIMENTO PORTLAND COMPOSTO CP II-32	Material	KG	255,0000000	1,00	255,00	
Insumo	00004721	SINAPI	PEDRA BRITADA N. 1 (9,5 A 19 MM) POSTO PEDREIRA/FORNECEDOR, SEM FRETE	Material	m³	0,2090000	248,89	52,01	
Insumo	00004718	SINAPI	PEDRA BRITADA N. 2 (19 A 38 MM) POSTO PEDREIRA/FORNECEDOR, SEM FRETE	Material	m³	0,6270000	250,20	156,87	
Insumo	10585	ORSE	Arco de serra	Material	un	0,0000360	19,90	0,00	
Insumo	10586	ORSE	Torquesa	Material	un	0,0000360	39,00	0,00	
Insumo	00043459	SINAPI	FERRAMENTAS - FAMILIA CARPINTEIRO DE FORMAS - HORISTA (ENCARGOS COMPLEMENTARES - COLETADO CAIXA)	Material	H	0,3600000	0,44	0,15	
Insumo	00001213	SINAPI	CARPINTEIRO DE FORMAS PARA CONCRETO (HORISTA)	Mão de Obra	H	0,3641544	20,33	7,40	
Insumo	00043483	SINAPI	EPI - FAMILIA CARPINTEIRO DE FORMAS - HORISTA (ENCARGOS COMPLEMENTARES - COLETADO CAIXA)	Material	H	0,3600000	1,43	0,51	
Insumo	00043465	SINAPI	FERRAMENTAS - FAMILIA PEDREIRO - HORISTA (ENCARGOS COMPLEMENTARES - COLETADO CAIXA)	Material	H	0,5400000	0,78	0,42	
Insumo	00000378	SINAPI	ARMADOR (HORISTA)	Mão de Obra	H	0,1820772	20,33	3,70	
Insumo	00043489	SINAPI	EPI - FAMILIA PEDREIRO - HORISTA (ENCARGOS COMPLEMENTARES - COLETADO CAIXA)	Material	H	0,5400000	1,31	0,70	
Insumo	11243	ORSE	Martelo sem unha	Material	un	0,0000360	28,00	0,00	
Insumo	10789	ORSE	Nível de bolha de madeira	Material	un	0,0000720	15,40	0,00	
Insumo	11247	ORSE	Serra mármore	Material	un	0,0000360	327,80	0,01	
Insumo	4722	ORSE	Colher de pedreiro	Material	un	0,0001440	18,80	0,00	
Insumo	10790	ORSE	Prumo de face	Material	un	0,0000360	25,95	0,00	
Insumo	11264	ORSE	Marreta de 1/2 kg com cabo	Material	un	0,0000720	13,52	0,00	
Insumo	11265	ORSE	Martelo de borracha com cabo	Material	un	0,0001440	18,75	0,00	
Insumo	10282	ORSE	Regua de alumínio c/ 2,00m (para pedreiro)	Material	un	0,0000720	44,00	0,00	
Insumo	11246	ORSE	Escala métrica de bambú	Material	Un	0,0002520	10,22	0,00	
Insumo	11245	ORSE	Desempoladeira de madeira 12x22	Material	un	0,0002520	11,60	0,00	
Insumo	4174	ORSE	Desempenadeira de aço lisa, cabo madeira, ref:143, Atlas ou similar	Material	un	0,0001800	12,00	0,00	
Insumo	10577	ORSE	Serrote 40cm	Material	un	0,0000360	29,90	0,00	
Insumo	10578	ORSE	Formão grande	Material	un	0,0000720	15,15	0,00	
Insumo	11249	ORSE	Serra circular eletrica portatil	Equipamento	un	0,0000360	617,95	0,02	
Insumo	11248	ORSE	Furadeira e Parafusadeira eletrica Bosch ou Similar profissional	Equipamento	un	0,0000360	246,00	0,00	
Insumo	10579	ORSE	Chave de fenda chata 30 cm	Material	un	0,0000720	26,89	0,00	
Insumo	11244	ORSE	Martelo com unha	Material	un	0,0000720	48,95	0,00	
Insumo	00004750	SINAPI	PEDREIRO (HORISTA)	Mão de Obra	H	0,3676320	20,33	7,47	
				MO sem LS =>	134,20	LS =>	0,00	MO com LS =>	134,20
				Valor do BDI =>	159,83			Valor com BDI =>	935,36
	Código	Banco	Descrição	Tipo	Und	Quant.	Valor Unit	Total	
Composição	3346	ORSE	Concreto simples usinado fck=30mpa, bombeado, lançado e adensado em superestrutura	Conversão InfoWOrca	m³	1,0000000	697,84	697,84	
Item	Código	Banco	Descrição	Tipo	Und	Quant.	Valor Unit	Total	
Insumo	00044535	SINAPI	SERVICO DE BOMBEAMENTO DE CONCRETO COM CONSUMO MINIMO DE 40 M3. (DISPONIBILIZACAO DE BOMBA), SEM O LANCAMENTO	Serviços	m²	1,0000000	55,52	55,52	
Insumo	00034494	SINAPI	CONCRETO USINADO BOMBEAVEL, CLASSE DE RESISTENCIA C30, COM BRITA 0 E 1, SLUMP = 100 +/- 20 MM, EXCLUI SERVICO DE BOMBEAMENTO (NBR 8953)	Material	M³	1,0000000	573,73	573,73	
Composição	128	ORSE	Lançamento de concreto usinado, bombeado, em peças armadas da superestrutura,inclusive colocação, adensamento e acabamento	Concreto Simples	m³	1,0000000	68,59	68,59	
Detalhamento de Cálculo ORSE									
Item	Código	Banco	Descrição	Tipo	Und	Quant.	Valor Unit	Total	
Insumo	00044535	SINAPI	SERVICO DE BOMBEAMENTO DE CONCRETO COM CONSUMO MINIMO DE 40 M3. (DISPONIBILIZACAO DE BOMBA), SEM O LANCAMENTO	Serviços	m²	1,0000000	55,52	55,52	
Insumo	00034494	SINAPI	CONCRETO USINADO BOMBEAVEL, CLASSE DE RESISTENCIA C30, COM BRITA 0 E 1, SLUMP = 100 +/- 20 MM, EXCLUI SERVICO DE BOMBEAMENTO (NBR 8953)	Material	M³	1,0000000	573,73	573,73	
Insumo	00037370	SINAPI	ALIMENTACAO - HORISTA (COLETADO CAIXA - ENCARGOS COMPLEMENTARES)	Material	H	2,7765360	2,46	6,83	
Insumo	00043465	SINAPI	FERRAMENTAS - FAMILIA PEDREIRO - HORISTA (ENCARGOS COMPLEMENTARES - COLETADO CAIXA)	Material	H	0,5400000	0,78	0,42	
Insumo	00000378	SINAPI	ARMADOR (HORISTA)	Mão de Obra	H	0,1820772	20,33	3,70	
Insumo	00043489	SINAPI	EPI - FAMILIA PEDREIRO - HORISTA (ENCARGOS COMPLEMENTARES - COLETADO CAIXA)	Material	H	0,5400000	1,31	0,70	
Insumo	00037372	SINAPI	EXAMES - HORISTA (COLETADO CAIXA - ENCARGOS COMPLEMENTARES)	Material	H	2,5210080	1,43	3,60	
Insumo	00037371	SINAPI	TRANSPORTE - HORISTA (COLETADO CAIXA - ENCARGOS COMPLEMENTARES)	Material	H	2,5200000	0,57	1,43	

<div><div></div><div>SECRETARIA DO DESENVOLVIMENTO ECONÔMICO</div><div></div></div>									
CONSTRUÇÃO DO PORTAL DE ENTRADA E PRAÇA RECREATIVA, NO MUNICÍPIO DE COIVARAS - PI									
ENCARGOS SOCIAIS: ONERADO									
BDI	20,61 %								
SINAPI - 06/2025 - Piauí ; SBC - 07/2025 - Piauí; SICRO3 - 04/2025 - Piauí; ORSE - 05/2025 - Sergipe; SEDOP - 02/2025 - Pará; SEINFRA - 028 - Ceará									
Composições Analíticas com Preço Unitário									
Insumo	00037373	SINAPI	SEGURO - HORISTA (COLETADO CAIXA - ENCARGOS COMPLEMENTARES)	Material	H	2,5200000	0,08	0,20	
Insumo	10585	ORSE	Arco de serra	Material	un	0,0000360	19,90	0,00	
Insumo	00012892	SINAPI	LUVA RASPA DE COURO, CANO CURTO (PUNHO *7* CM)	Equipamento	PAR	0,0057960	15,21	0,08	
Insumo	10596	ORSE	Protetor auricular	Material	un	0,0113400	4,90	0,05	
Insumo	10586	ORSE	Torquesa	Material	un	0,0000360	39,00	0,00	
Insumo	00012894	SINAPI	CAPA PARA CHUVA EM PVC COM FORRO DE POLIESTER, COM CAPUZ (AMARELA OU AZUL)	Material	UN	0,0005040	28,12	0,01	
Insumo	158	ORSE	Almoço (Participação do empregador)	Material	un	0,2565360	14,00	3,59	
Insumo	00040864	SINAPI	SEGURO - MENSALISTA (COLETADO CAIXA - ENCARGOS COMPLEMENTARES)	Material	MES	0,0113400	15,46	0,17	
Insumo	00012893	SINAPI	BOTA DE SEGURANÇA COM BIQUEIRA DE AÇO E COLARINHO ACOLCHOADO	Material	PAR	0,0019800	103,39	0,20	
Insumo	00036152	SINAPI	OCULOS DE SEGURANÇA CONTRA IMPACTOS COM LENTE INCOLOR, ARMACAO NYLON, COM PROTECAO UVA E UVB	Material	UN	0,0019800	7,25	0,01	
Insumo	10599	ORSE	Protetor solar fps 30 com 120ml	Material	un	0,0045360	18,00	0,08	
Insumo	941	ORSE	Fardamento com mangas curta	Material	un	0,0037800	196,71	0,74	
Insumo	10492	ORSE	Cesta Básica	Material	un	0,0113400	205,00	2,32	
Insumo	2378	ORSE	Vale transporte	Material	un	0,2113020	4,50	0,95	
Insumo	00012895	SINAPI	CAPACETE DE SEGURANÇA ABA FRONTAL COM SUSPENSÃO DE POLIETILENO, SEM JUGULAR (CLASSE B)	Material	UN	0,0015120	18,88	0,02	
Insumo	00004750	SINAPI	PEDREIRO (HORISTA)	Mão de Obra	H	0,3676320	20,33	7,47	
Insumo	10577	ORSE	Serrote 40cm	Material	un	0,0000360	29,90	0,00	
Insumo	10578	ORSE	Formão grande	Material	un	0,0000720	15,15	0,00	
Insumo	11249	ORSE	Serra circular eletrica portatil	Equipamento	un	0,0000360	617,95	0,02	
Insumo	11248	ORSE	Furadeira e Parafusadeira eletrica Bosch ou Similar profissional	Equipamento	un	0,0000360	246,00	0,00	
Insumo	10579	ORSE	Chave de fenda chata 30 cm	Material	un	0,0000720	26,89	0,00	
Insumo	11244	ORSE	Martelo com unha	Material	un	0,0000720	48,95	0,00	
Insumo	00043459	SINAPI	FERRAMENTAS - FAMILIA CARPINTEIRO DE FORMAS - HORISTA (ENCARGOS COMPLEMENTARES - COLETADO CAIXA)	Material	H	0,3600000	0,44	0,15	
Insumo	00001213	SINAPI	CARPINTEIRO DE FORMAS PARA CONCRETO (HORISTA)	Mão de Obra	H	0,3641544	20,33	7,40	
Insumo	00043483	SINAPI	EPI - FAMILIA CARPINTEIRO DE FORMAS - HORISTA (ENCARGOS COMPLEMENTARES - COLETADO CAIXA)	Material	H	0,3600000	1,43	0,51	
Insumo	00043467	SINAPI	FERRAMENTAS - FAMILIA SERVENTE - HORISTA (ENCARGOS COMPLEMENTARES - COLETADO CAIXA)	Material	H	1,6200000	0,61	0,98	
Insumo	00006111	SINAPI	SERVENTE DE OBRAS (HORISTA)	Mão de Obra	H	1,6543440	14,86	24,58	
Insumo	00043491	SINAPI	EPI - FAMILIA SERVENTE - HORISTA (ENCARGOS COMPLEMENTARES - COLETADO CAIXA)	Material	H	1,6200000	1,39	2,25	
Insumo	11243	ORSE	Martelo sem unha	Material	un	0,0000360	28,00	0,00	
Insumo	10789	ORSE	Nível de bolha de madeira	Material	un	0,0000720	15,40	0,00	
Insumo	11247	ORSE	Serra mármore	Material	un	0,0000360	327,80	0,01	
Insumo	4722	ORSE	Colher de pedreiro	Material	un	0,0001440	18,80	0,00	
Insumo	10790	ORSE	Prumo de face	Material	un	0,0000360	25,95	0,00	
Insumo	11264	ORSE	Marreta de 1/2 kg com cabo	Material	un	0,0000720	13,52	0,00	
Insumo	11265	ORSE	Martelo de borracha com cabo	Material	un	0,0001440	18,75	0,00	
Insumo	10282	ORSE	Regua de alumínio c/ 2,00m (para pedreiro)	Material	un	0,0000720	44,00	0,00	
Insumo	11246	ORSE	Escala métrica de bambú	Material	Un	0,0002520	10,22	0,00	
Insumo	11245	ORSE	Desempoladeira de madeira 12x22	Material	un	0,0002520	11,60	0,00	
Insumo	4174	ORSE	Desempenadeira de aço lisa, cabo madeira, ref:143, Atlas ou similar	Material	un	0,0001800	12,00	0,00	
Insumo	4729	ORSE	Marreta 1 kg com cabo	Material	un	0,0001620	37,80	0,00	
Insumo	00002711	SINAPI	CARRINHO DE MAO, EM AÇO, COM CAPACIDADE DE *45 A 65* L / *100* KG, PNEU COM CAMARA	Equipamento	UN	0,0003240	369,00	0,11	
Insumo	10788	ORSE	Pá quadrada	Material	un	0,0003240	36,90	0,01	
Insumo	4728	ORSE	Talhadeira chata 10"	Material	un	0,0004860	18,58	0,00	
				MO sem LS =>	43,15	LS =>	0,00	MO com LS =>	43,15
				Valor do BDI =>	143,82			Valor com BDI =>	841,66
	Código	Banco	Descrição	Tipo	Und	Quant.	Valor Unit	Total	
Composição	93659	SINAPI	DISJUNTOR MONOPOLAR TIPO DIN, CORRENTE NOMINAL DE 50A - FORNECIMENTO E INSTALAÇÃO. AF. 10/2020	Instalações Elétricas - Quadros, Cabos, Disjuntores, Contatores e	UN	1,0000000	24,44	24,44	
Composição Auxiliar	88264	SINAPI	ELETRICISTA COM ENCARGOS COMPLEMENTARES	Livro SINAPI: Cálculos e Parâmetros	H	0,1892000	27,74	5,24	
Composição Auxiliar	88247	SINAPI	AUXILIAR DE ELETRICISTA COM ENCARGOS COMPLEMENTARES	Livro SINAPI: Cálculos e Parâmetros	H	0,1892000	22,81	4,31	
Insumo	00001575	SINAPI	TERMINAL A COMPRESSAO EM COBRE ESTANHADO PARA CABO 16 MM2, 1 FURO E 1 COMPRESSAO, PARA PARAFUSO DE FIXACAO M6	Material	UN	1,0000000	2,54	2,54	
Insumo	00034686	SINAPI	DISJUNTOR TERMOMAGNETICO PARA TRILHO DIN (IEC), MONOPOLAR, 40 50 A	Material	UN	1,0000000	12,35	12,35	
				MO sem LS =>	7,03	LS =>	0,00	MO com LS =>	7,03
				Valor do BDI =>	5,03			Valor com BDI =>	29,47
	Código	Banco	Descrição	Tipo	Und	Quant.	Valor Unit	Total	
Composição	88264	SINAPI	ELETRICISTA COM ENCARGOS COMPLEMENTARES	Livro SINAPI: Cálculos e Parâmetros	H	1,0000000	27,74	27,74	
Composição Auxiliar	95332	SINAPI	CURSO DE CAPACITAÇÃO PARA ELETRICISTA (ENCARGOS COMPLEMENTARES) - HORISTA	Livro SINAPI: Cálculos e Parâmetros	H	1,0000000	0,75	0,75	
Insumo	00043484	SINAPI	EPI - FAMILIA ELETRICISTA - HORISTA (ENCARGOS COMPLEMENTARES - COLETADO CAIXA)	Material	H	1,0000000	1,26	1,26	
Insumo	00002436	SINAPI	ELETRICISTA (HORISTA)	Mão de Obra	H	1,0000000	20,33	20,33	
Insumo	00037373	SINAPI	SEGURO - HORISTA (COLETADO CAIXA - ENCARGOS COMPLEMENTARES)	Material	H	1,0000000	0,08	0,08	

<div><div></div><div>SECRETARIA DO DESENVOLVIMENTO ECONÔMICO</div><div></div></div>									
CONSTRUÇÃO DO PORTAL DE ENTRADA E PRAÇA RECREATIVA, NO MUNICÍPIO DE COIVARAS - PI									
ENCARGOS SOCIAIS: ONERADO									
BDI		20,61 %							
SINAPI - 06/2025 - Piauí ; SBC - 07/2025 - Piauí; SICRO3 - 04/2025 - Piauí; ORSE - 05/2025 - Sergipe; SEDOP - 02/2025 - Pará; SEINFRA - 028 - Ceará									
Composições Analíticas com Preço Unitário									
Insumo	00043460	SINAPI	FERRAMENTAS - FAMILIA ELETRICISTA - HORISTA (ENCARGOS COMPLEMENTARES - COLETADO CAIXA)	Material	H	1,0000000	0,86	0,86	
Insumo	00037370	SINAPI	ALIMENTACAO - HORISTA (COLETADO CAIXA - ENCARGOS COMPLEMENTARES)	Material	H	1,0000000	2,46	2,46	
Insumo	00037371	SINAPI	TRANSPORTE - HORISTA (COLETADO CAIXA - ENCARGOS COMPLEMENTARES)	Material	H	1,0000000	0,57	0,57	
Insumo	00037372	SINAPI	EXAMES - HORISTA (COLETADO CAIXA - ENCARGOS COMPLEMENTARES)	Material	H	1,0000000	1,43	1,43	
				MO sem LS =>	21,08	LS =>	0,00	MO com LS =>	21,08
				Valor do BDI =>	5,71			Valor com BDI =>	33,45
	Código	Banco	Descrição	Tipo	Und	Quant.	Valor Unit	Total	
Composição	90776	SINAPI	ENCARREGADO GERAL COM ENCARGOS COMPLEMENTARES	Livro SINAPI: Cálculos e Parâmetros	H	1,0000000	35,39	35,39	
Composição Auxiliar	95401	SINAPI	CURSO DE CAPACITAÇÃO PARA ENCARREGADO GERAL (ENCARGOS COMPLEMENTARES) - HORISTA	Livro SINAPI: Cálculos e Parâmetros	H	1,0000000	0,67	0,67	
Insumo	00043487	SINAPI	EPI - FAMILIA ENCARREGADO GERAL - HORISTA (ENCARGOS COMPLEMENTARES - COLETADO CAIXA)	Material	H	1,0000000	1,28	1,28	
Insumo	00037373	SINAPI	SEGURO - HORISTA (COLETADO CAIXA - ENCARGOS COMPLEMENTARES)	Material	H	1,0000000	0,08	0,08	
Insumo	00004083	SINAPI	ENCARREGADO GERAL DE OBRAS (HORISTA)	Mão de Obra	H	1,0000000	31,85	31,85	
Insumo	00037372	SINAPI	EXAMES - HORISTA (COLETADO CAIXA - ENCARGOS COMPLEMENTARES)	Material	H	1,0000000	1,43	1,43	
Insumo	00043463	SINAPI	FERRAMENTAS - FAMILIA ENCARREGADO GERAL - HORISTA (ENCARGOS COMPLEMENTARES - COLETADO CAIXA)	Material	H	1,0000000	0,08	0,08	
				MO sem LS =>	32,52	LS =>	0,00	MO com LS =>	32,52
				Valor do BDI =>	7,29			Valor com BDI =>	42,68
	Código	Banco	Descrição	Tipo	Und	Quant.	Valor Unit	Total	
Composição	90778	SINAPI	ENGENHEIRO CIVIL DE OBRA PLENO COM ENCARGOS COMPLEMENTARES	Livro SINAPI: Cálculos e Parâmetros	H	1,0000000	129,49	129,49	
Composição Auxiliar	95403	SINAPI	CURSO DE CAPACITAÇÃO PARA ENGENHEIRO CIVIL DE OBRA PLENO (ENCARGOS COMPLEMENTARES) - HORISTA	Livro SINAPI: Cálculos e Parâmetros	H	1,0000000	1,85	1,85	
Insumo	00002707	SINAPI	ENGENHEIRO CIVIL DE OBRA PLENO (HORISTA)	Mão de Obra	H	1,0000000	125,35	125,35	
Insumo	00043486	SINAPI	EPI - FAMILIA ENGENHEIRO CIVIL - HORISTA (ENCARGOS COMPLEMENTARES - COLETADO CAIXA)	Material	H	1,0000000	0,77	0,77	
Insumo	00037372	SINAPI	EXAMES - HORISTA (COLETADO CAIXA - ENCARGOS COMPLEMENTARES)	Material	H	1,0000000	1,43	1,43	
Insumo	00043462	SINAPI	FERRAMENTAS - FAMILIA ENGENHEIRO CIVIL - HORISTA (ENCARGOS COMPLEMENTARES - COLETADO CAIXA)	Material	H	1,0000000	0,01	0,01	
Insumo	00037373	SINAPI	SEGURO - HORISTA (COLETADO CAIXA - ENCARGOS COMPLEMENTARES)	Material	H	1,0000000	0,08	0,08	
				MO sem LS =>	127,20	LS =>	0,00	MO com LS =>	127,20
				Valor do BDI =>	26,68			Valor com BDI =>	156,17
	Código	Banco	Descrição	Tipo	Und	Quant.	Valor Unit	Total	
Composição	10555	ORSE	Encargos Complementares - Armador	Provisórios	h	1,0000000	3,40	3,40	
Item	Código	Banco	Descrição	Tipo	Und	Quant.	Valor Unit	Total	
Insumo	10585	ORSE	Arco de serra	Material	un	0,0002000	19,90	0,00	
Insumo	00012892	SINAPI	LUVA RASPA DE COURO, CANO CURTO (PUNHO *7* CM)	Equipamento	PAR	0,0023000	15,21	0,03	
Insumo	10596	ORSE	Protetor auricular	Material	un	0,0045000	4,90	0,02	
Insumo	10586	ORSE	Torquesa	Material	un	0,0002000	39,00	0,00	
Insumo	00012894	SINAPI	CAPA PARA CHUVA EM PVC COM FORRO DE POLIESTER, COM CAPUZ (AMARELA OU AZUL)	Material	UN	0,0002000	28,12	0,00	
Insumo	158	ORSE	Almoço (Participação do empregador)	Material	un	0,1018000	14,00	1,42	
Insumo	00040864	SINAPI	SEGURO - MENSALISTA (COLETADO CAIXA - ENCARGOS COMPLEMENTARES)	Material	MES	0,0045000	15,46	0,06	
Insumo	00012893	SINAPI	BOTA DE SEGURANCA COM BIQUEIRA DE ACO E COLARINHO ACOLCHOADO	Material	PAR	0,0008000	103,39	0,08	
Insumo	00036152	SINAPI	OCULOS DE SEGURANCA CONTRA IMPACTOS COM LENTE INCOLOR, ARMACAO NYLON, COM PROTECAO UVA E UVB	Material	UN	0,0008000	7,25	0,00	
Insumo	00037372	SINAPI	EXAMES - HORISTA (COLETADO CAIXA - ENCARGOS COMPLEMENTARES)	Material	H	0,0004000	1,43	0,00	
Insumo	10599	ORSE	Protetor solar fps 30 com 120ml	Material	un	0,0018000	18,00	0,03	
Insumo	941	ORSE	Fardamento com mangas curta	Material	un	0,0015000	196,71	0,29	
Insumo	10492	ORSE	Cesta Básica	Material	un	0,0045000	205,00	0,92	
Insumo	2378	ORSE	Vale transporte	Material	un	0,0654000	4,50	0,29	
Insumo	00037370	SINAPI	ALIMENTACAO - HORISTA (COLETADO CAIXA - ENCARGOS COMPLEMENTARES)	Material	H	0,1018000	2,46	0,25	
Insumo	00012895	SINAPI	CAPACETE DE SEGURANCA ABA FRONTAL COM SUSPENSAO DE POLIETILENO, SEM JUGULAR (CLASSE B)	Material	UN	0,0006000	18,88	0,01	
Detalhamento de Cálculo ORSE									
Item	Código	Banco	Descrição	Tipo	Und	Quant.	Valor Unit	Total	
Insumo	10585	ORSE	Arco de serra	Material	un	0,0002000	19,90	0,00	
Insumo	00012892	SINAPI	LUVA RASPA DE COURO, CANO CURTO (PUNHO *7* CM)	Equipamento	PAR	0,0023000	15,21	0,03	
Insumo	10596	ORSE	Protetor auricular	Material	un	0,0045000	4,90	0,02	
Insumo	10586	ORSE	Torquesa	Material	un	0,0002000	39,00	0,00	
Insumo	00012894	SINAPI	CAPA PARA CHUVA EM PVC COM FORRO DE POLIESTER, COM CAPUZ (AMARELA OU AZUL)	Material	UN	0,0002000	28,12	0,00	
Insumo	158	ORSE	Almoço (Participação do empregador)	Material	un	0,1018000	14,00	1,42	
Insumo	00040864	SINAPI	SEGURO - MENSALISTA (COLETADO CAIXA - ENCARGOS COMPLEMENTARES)	Material	MES	0,0045000	15,46	0,06	
Insumo	00012893	SINAPI	BOTA DE SEGURANCA COM BIQUEIRA DE ACO E COLARINHO ACOLCHOADO	Material	PAR	0,0008000	103,39	0,08	
Insumo	00036152	SINAPI	OCULOS DE SEGURANCA CONTRA IMPACTOS COM LENTE INCOLOR, ARMACAO NYLON, COM PROTECAO UVA E UVB	Material	UN	0,0008000	7,25	0,00	
Insumo	00037372	SINAPI	EXAMES - HORISTA (COLETADO CAIXA - ENCARGOS COMPLEMENTARES)	Material	H	0,0004000	1,43	0,00	
Insumo	10599	ORSE	Protetor solar fps 30 com 120ml	Material	un	0,0018000	18,00	0,03	
Insumo	941	ORSE	Fardamento com mangas curta	Material	un	0,0015000	196,71	0,29	
Insumo	10492	ORSE	Cesta Básica	Material	un	0,0045000	205,00	0,92	



<div><div></div><div>SECRETARIA DO DESENVOLVIMENTO ECONÔMICO</div><div></div></div>									
CONSTRUÇÃO DO PORTAL DE ENTRADA E PRAÇA RECREATIVA, NO MUNICÍPIO DE COIVARAS - PI									
ENCARGOS SOCIAIS: ONERADO									
BDI		20,61 %							
SINAPI - 06/2025 - Piauí ; SBC - 07/2025 - Piauí; SICRO3 - 04/2025 - Piauí; ORSE - 05/2025 - Sergipe; SEDOP - 02/2025 - Pará; SEINFRA - 028 - Ceará									
Composições Analíticas com Preço Unitário									
Insumo	2378	ORSE	Vale transporte	Material	un	0,0654000	4,50	0,29	
Insumo	00037370	SINAPI	ALIMENTACAO - HORISTA (COLETADO CAIXA - ENCARGOS COMPLEMENTARES)	Material	H	0,1018000	2,46	0,25	
Insumo	00012895	SINAPI	CAPACETE DE SEGURANCA ABA FRONTAL COM SUSPENSAO DE POLIETILENO, SEM JUGULAR (CLASSE B)	Material	UN	0,0006000	18,88	0,01	
				MO sem LS =>	0,00	LS =>	0,00	MO com LS =>	0,00
				Valor do BDI =>	0,70			Valor com BDI =>	4,10
	Código	Banco	Descrição	Tipo	Und	Quant.	Valor Unit	Total	
Composição	10551	ORSE	Encargos Complementares - Carpinteiro	Provisórios	h	1,0000000	3,47	3,47	
Item	Código	Banco	Descrição	Tipo	Und	Quant.	Valor Unit	Total	
Insumo	10577	ORSE	Serrote 40cm	Material	un	0,0001000	29,90	0,00	
Insumo	10578	ORSE	Formão grande	Material	un	0,0002000	15,15	0,00	
Insumo	00012892	SINAPI	LUVA RASPA DE COURO, CANO CURTO (PUNHO *7* CM)	Equipamento	PAR	0,0023000	15,21	0,03	
Insumo	11249	ORSE	Serra circular eletrica portatil	Equipamento	un	0,0001000	617,95	0,06	
Insumo	00012894	SINAPI	CAPA PARA CHUVA EM PVC COM FORRO DE POLIESTER, COM CAPUZ (AMARELA OU AZUL)	Material	UN	0,0002000	28,12	0,00	
Insumo	2378	ORSE	Vale transporte	Material	un	0,0654000	4,50	0,29	
Insumo	00037372	SINAPI	EXAMES - HORISTA (COLETADO CAIXA - ENCARGOS COMPLEMENTARES)	Material	H	0,0004000	1,43	0,00	
Insumo	941	ORSE	Fardamento com mangas curta	Material	un	0,0015000	196,71	0,29	
Insumo	00037370	SINAPI	ALIMENTACAO - HORISTA (COLETADO CAIXA - ENCARGOS COMPLEMENTARES)	Material	H	0,1018000	2,46	0,25	
Insumo	00040864	SINAPI	SEGURO - MENSALISTA (COLETADO CAIXA - ENCARGOS COMPLEMENTARES)	Material	MES	0,0045000	15,46	0,06	
Insumo	158	ORSE	Almoço (Participação do empregador)	Material	un	0,1018000	14,00	1,42	
Insumo	11248	ORSE	Furadeira e Parafusadeira eletrica Bosch ou Similar profissional	Equipamento	un	0,0001000	246,00	0,02	
Insumo	00012895	SINAPI	CAPACETE DE SEGURANCA ABA FRONTAL COM SUSPENSAO DE POLIETILENO, SEM JUGULAR (CLASSE B)	Material	UN	0,0006000	18,88	0,01	
Insumo	10492	ORSE	Cesta Básica	Material	un	0,0045000	205,00	0,92	
Insumo	10596	ORSE	Protetor auricular	Material	un	0,0045000	4,90	0,02	
Insumo	00012893	SINAPI	BOTA DE SEGURANCA COM BIQUEIRA DE ACO E COLARINHO ACOLCHOADO	Material	PAR	0,0007000	103,39	0,07	
Insumo	10579	ORSE	Chave de fenda chata 30 cm	Material	un	0,0002000	26,89	0,00	
Insumo	11244	ORSE	Martelo com unha	Material	un	0,0002000	48,95	0,00	
Insumo	00036152	SINAPI	OCULOS DE SEGURANCA CONTRA IMPACTOS COM LENTE INCOLOR, ARMACAO NYLON, COM PROTECAO UVA E UVB	Material	UN	0,0007000	7,25	0,00	
Insumo	10599	ORSE	Protetor solar fps 30 com 120ml	Material	un	0,0018000	18,00	0,03	
Detalhamento de Cálculo ORSE									
Item	Código	Banco	Descrição	Tipo	Und	Quant.	Valor Unit	Total	
Insumo	10577	ORSE	Serrote 40cm	Material	un	0,0001000	29,90	0,00	
Insumo	10578	ORSE	Formão grande	Material	un	0,0002000	15,15	0,00	
Insumo	00012892	SINAPI	LUVA RASPA DE COURO, CANO CURTO (PUNHO *7* CM)	Equipamento	PAR	0,0023000	15,21	0,03	
Insumo	11249	ORSE	Serra circular eletrica portatil	Equipamento	un	0,0001000	617,95	0,06	
Insumo	00012894	SINAPI	CAPA PARA CHUVA EM PVC COM FORRO DE POLIESTER, COM CAPUZ (AMARELA OU AZUL)	Material	UN	0,0002000	28,12	0,00	
Insumo	2378	ORSE	Vale transporte	Material	un	0,0654000	4,50	0,29	
Insumo	00037372	SINAPI	EXAMES - HORISTA (COLETADO CAIXA - ENCARGOS COMPLEMENTARES)	Material	H	0,0004000	1,43	0,00	
Insumo	941	ORSE	Fardamento com mangas curta	Material	un	0,0015000	196,71	0,29	
Insumo	00037370	SINAPI	ALIMENTACAO - HORISTA (COLETADO CAIXA - ENCARGOS COMPLEMENTARES)	Material	H	0,1018000	2,46	0,25	
Insumo	00040864	SINAPI	SEGURO - MENSALISTA (COLETADO CAIXA - ENCARGOS COMPLEMENTARES)	Material	MES	0,0045000	15,46	0,06	
Insumo	158	ORSE	Almoço (Participação do empregador)	Material	un	0,1018000	14,00	1,42	
Insumo	11248	ORSE	Furadeira e Parafusadeira eletrica Bosch ou Similar profissional	Equipamento	un	0,0001000	246,00	0,02	
Insumo	00012895	SINAPI	CAPACETE DE SEGURANCA ABA FRONTAL COM SUSPENSAO DE POLIETILENO, SEM JUGULAR (CLASSE B)	Material	UN	0,0006000	18,88	0,01	
Insumo	10492	ORSE	Cesta Básica	Material	un	0,0045000	205,00	0,92	
Insumo	10596	ORSE	Protetor auricular	Material	un	0,0045000	4,90	0,02	
Insumo	00012893	SINAPI	BOTA DE SEGURANCA COM BIQUEIRA DE ACO E COLARINHO ACOLCHOADO	Material	PAR	0,0007000	103,39	0,07	
Insumo	10579	ORSE	Chave de fenda chata 30 cm	Material	un	0,0002000	26,89	0,00	
Insumo	11244	ORSE	Martelo com unha	Material	un	0,0002000	48,95	0,00	
Insumo	00036152	SINAPI	OCULOS DE SEGURANCA CONTRA IMPACTOS COM LENTE INCOLOR, ARMACAO NYLON, COM PROTECAO UVA E UVB	Material	UN	0,0007000	7,25	0,00	
Insumo	10599	ORSE	Protetor solar fps 30 com 120ml	Material	un	0,0018000	18,00	0,03	
				MO sem LS =>	0,00	LS =>	0,00	MO com LS =>	0,00
				Valor do BDI =>	0,71			Valor com BDI =>	4,18
	Código	Banco	Descrição	Tipo	Und	Quant.	Valor Unit	Total	
Composição	10550	ORSE	Encargos Complementares - Pedreiro	Provisórios	h	1,0000000	3,43	3,43	
Item	Código	Banco	Descrição	Tipo	Und	Quant.	Valor Unit	Total	
Insumo	11243	ORSE	Martelo sem unha	Material	un	0,0001000	28,00	0,00	
Insumo	158	ORSE	Almoço (Participação do empregador)	Material	un	0,1018000	14,00	1,42	
Insumo	10492	ORSE	Cesta Básica	Material	un	0,0045000	205,00	0,92	
Insumo	10789	ORSE	Nível de bolha de madeira	Material	un	0,0002000	15,40	0,00	
Insumo	2378	ORSE	Vale transporte	Material	un	0,0654000	4,50	0,29	

<div><div></div><div>SECRETARIA DO DESENVOLVIMENTO ECONÔMICO</div><div></div></div>									
CONSTRUÇÃO DO PORTAL DE ENTRADA E PRAÇA RECREATIVA, NO MUNICÍPIO DE COIVARAS - PI									
ENCARGOS SOCIAIS: ONERADO									
BDI		20,61 %							
SINAPI - 06/2025 - Piauí ; SBC - 07/2025 - Piauí; SICRO3 - 04/2025 - Piauí; ORSE - 05/2025 - Sergipe; SEDOP - 02/2025 - Pará; SEINFRA - 028 - Ceará									
Composições Analíticas com Preço Unitário									
Insumo	00037370	SINAPI	ALIMENTACAO - HORISTA (COLETADO CAIXA - ENCARGOS COMPLEMENTARES)	Material	H	0,1018000	2,46	0,25	
Insumo	00012895	SINAPI	CAPACETE DE SEGURANCA ABA FRONTAL COM SUSPENSAO DE POLIETILENO, SEM JUGULAR (CLASSE B)	Material	UN	0,0006000	18,88	0,01	
Insumo	00037372	SINAPI	EXAMES - HORISTA (COLETADO CAIXA - ENCARGOS COMPLEMENTARES)	Material	H	0,0004000	1,43	0,00	
Insumo	00012892	SINAPI	LUVA RASPA DE COURO, CANO CURTO (PUNHO *7* CM)	Equipamento	PAR	0,0023000	15,21	0,03	
Insumo	11247	ORSE	Serra mármore	Material	un	0,0001000	327,80	0,03	
Insumo	4722	ORSE	Colher de pedreiro	Material	un	0,0004000	18,80	0,00	
Insumo	00012894	SINAPI	CAPA PARA CHUVA EM PVC COM FORRO DE POLIESTER, COM CAPUZ (AMARELA OU AZUL)	Material	UN	0,0002000	28,12	0,00	
Insumo	00036152	SINAPI	OCULOS DE SEGURANCA CONTRA IMPACTOS COM LENTE INCOLOR, ARMACAO NYLON, COM PROTECAO UVA E UVB	Material	UN	0,0008000	7,25	0,00	
Insumo	10790	ORSE	Prumo de face	Material	un	0,0001000	25,95	0,00	
Insumo	11264	ORSE	Marreta de 1/2 kg com cabo	Material	un	0,0002000	13,52	0,00	
Insumo	11265	ORSE	Martelo de borracha com cabo	Material	un	0,0004000	18,75	0,00	
Insumo	10282	ORSE	Regua de alumínio c/ 2,00m (para pedreiro)	Material	un	0,0002000	44,00	0,00	
Insumo	11246	ORSE	Escala métrica de bambú	Material	Un	0,0007000	10,22	0,00	
Insumo	10596	ORSE	Protetor auricular	Material	un	0,0045000	4,90	0,02	
Insumo	11245	ORSE	Desempoladeira de madeira 12x22	Material	un	0,0007000	11,60	0,00	
Insumo	10599	ORSE	Protetor solar fps 30 com 120ml	Material	un	0,0018000	18,00	0,03	
Insumo	00040864	SINAPI	SEGURO - MENSALISTA (COLETADO CAIXA - ENCARGOS COMPLEMENTARES)	Material	MES	0,0045000	15,46	0,06	
Insumo	941	ORSE	Fardamento com mangas curta	Material	un	0,0015000	196,71	0,29	
Insumo	00012893	SINAPI	BOTA DE SEGURANCA COM BIQUEIRA DE ACO E COLARINHO ACOLCHOADO	Material	PAR	0,0008000	103,39	0,08	
Insumo	4174	ORSE	Desempenadeira de aço lisa, cabo madeira, ref.143, Atlas ou similar	Material	un	0,0005000	12,00	0,00	
Detalhamento de Cálculo ORSE									
Item	Código	Banco	Descrição	Tipo	Und	Quant.	Valor Unit	Total	
Insumo	11243	ORSE	Martelo sem unha	Material	un	0,0001000	28,00	0,00	
Insumo	158	ORSE	Almoço (Participação do empregador)	Material	un	0,1018000	14,00	1,42	
Insumo	10492	ORSE	Cesta Básica	Material	un	0,0045000	205,00	0,92	
Insumo	10789	ORSE	Nível de bolha de madeira	Material	un	0,0002000	15,40	0,00	
Insumo	2378	ORSE	Vale transporte	Material	un	0,0654000	4,50	0,29	
Insumo	00037370	SINAPI	ALIMENTACAO - HORISTA (COLETADO CAIXA - ENCARGOS COMPLEMENTARES)	Material	H	0,1018000	2,46	0,25	
Insumo	00012895	SINAPI	CAPACETE DE SEGURANCA ABA FRONTAL COM SUSPENSAO DE POLIETILENO, SEM JUGULAR (CLASSE B)	Material	UN	0,0006000	18,88	0,01	
Insumo	00037372	SINAPI	EXAMES - HORISTA (COLETADO CAIXA - ENCARGOS COMPLEMENTARES)	Material	H	0,0004000	1,43	0,00	
Insumo	00012892	SINAPI	LUVA RASPA DE COURO, CANO CURTO (PUNHO *7* CM)	Equipamento	PAR	0,0023000	15,21	0,03	
Insumo	11247	ORSE	Serra mármore	Material	un	0,0001000	327,80	0,03	
Insumo	4722	ORSE	Colher de pedreiro	Material	un	0,0004000	18,80	0,00	
Insumo	00012894	SINAPI	CAPA PARA CHUVA EM PVC COM FORRO DE POLIESTER, COM CAPUZ (AMARELA OU AZUL)	Material	UN	0,0002000	28,12	0,00	
Insumo	00036152	SINAPI	OCULOS DE SEGURANCA CONTRA IMPACTOS COM LENTE INCOLOR, ARMACAO NYLON, COM PROTECAO UVA E UVB	Material	UN	0,0008000	7,25	0,00	
Insumo	10790	ORSE	Prumo de face	Material	un	0,0001000	25,95	0,00	
Insumo	11264	ORSE	Marreta de 1/2 kg com cabo	Material	un	0,0002000	13,52	0,00	
Insumo	11265	ORSE	Martelo de borracha com cabo	Material	un	0,0004000	18,75	0,00	
Insumo	10282	ORSE	Regua de alumínio c/ 2,00m (para pedreiro)	Material	un	0,0002000	44,00	0,00	
Insumo	11246	ORSE	Escala métrica de bambú	Material	Un	0,0007000	10,22	0,00	
Insumo	10596	ORSE	Protetor auricular	Material	un	0,0045000	4,90	0,02	
Insumo	11245	ORSE	Desempoladeira de madeira 12x22	Material	un	0,0007000	11,60	0,00	
Insumo	10599	ORSE	Protetor solar fps 30 com 120ml	Material	un	0,0018000	18,00	0,03	
Insumo	00040864	SINAPI	SEGURO - MENSALISTA (COLETADO CAIXA - ENCARGOS COMPLEMENTARES)	Material	MES	0,0045000	15,46	0,06	
Insumo	941	ORSE	Fardamento com mangas curta	Material	un	0,0015000	196,71	0,29	
Insumo	00012893	SINAPI	BOTA DE SEGURANCA COM BIQUEIRA DE ACO E COLARINHO ACOLCHOADO	Material	PAR	0,0008000	103,39	0,08	
Insumo	4174	ORSE	Desempenadeira de aço lisa, cabo madeira, ref.143, Atlas ou similar	Material	un	0,0005000	12,00	0,00	
				MO sem LS =>	0,00	LS =>	0,00	MO com LS =>	0,00
				Valor do BDI =>	0,70			Valor com BDI =>	4,13
	Código	Banco	Descrição	Tipo	Und	Quant.	Valor Unit	Total	
Composição	10549	ORSE	Encargos Complementares - Servente	Provisórios	h	1,0000000	3,60	3,60	
Item	Código	Banco	Descrição	Tipo	Und	Quant.	Valor Unit	Total	
Insumo	10596	ORSE	Protetor auricular	Material	un	0,0045000	4,90	0,02	
Insumo	00040864	SINAPI	SEGURO - MENSALISTA (COLETADO CAIXA - ENCARGOS COMPLEMENTARES)	Material	MES	0,0045000	15,46	0,06	
Insumo	10492	ORSE	Cesta Básica	Material	un	0,0045000	205,00	0,92	
Insumo	00012894	SINAPI	CAPA PARA CHUVA EM PVC COM FORRO DE POLIESTER, COM CAPUZ (AMARELA OU AZUL)	Material	UN	0,0002000	28,12	0,00	
Insumo	4729	ORSE	Marreta 1 kg com cabo	Material	un	0,0001000	37,80	0,00	
Insumo	2378	ORSE	Vale transporte	Material	un	0,0941000	4,50	0,42	
Insumo	00012893	SINAPI	BOTA DE SEGURANCA COM BIQUEIRA DE ACO E COLARINHO ACOLCHOADO	Material	PAR	0,0008000	103,39	0,08	

		SECRETARIA DO DESENVOLVIMENTO ECONÔMICO											
CONSTRUÇÃO DO PORTAL DE ENTRADA E PRAÇA RECREATIVA, NO MUNICÍPIO DE COIVARAS - PI													
ENCARGOS SOCIAIS: ONERADO													
BDI		20,61 %											
SINAPI - 06/2025 - Piauí ; SBC - 07/2025 - Piauí; SICRO3 - 04/2025 - Piauí; ORSE - 05/2025 - Sergipe; SEDOP - 02/2025 - Pará; SEINFRA - 028 - Ceará													
Composições Analíticas com Preço Unitário													
Insumo	00002711	SINAPI	CARRINHO DE MAO, EM ACO, COM CAPACIDADE DE *45 A 65* L / *100* KG, PNEU COM CAMARA	Equipamento	UN	0,0002000	369,00	0,07					
Insumo	00012892	SINAPI	LUVA RASPA DE COURO, CANO CURTO (PUNHO *7* CM)	Equipamento	PAR	0,0023000	15,21	0,03					
Insumo	00037372	SINAPI	EXAMES - HORISTA (COLETADO CAIXA - ENCARGOS COMPLEMENTARES)	Material	H	0,0004000	1,43	0,00					
Insumo	158	ORSE	Almoço (Participação do empregador)	Material	un	0,1018000	14,00	1,42					
Insumo	941	ORSE	Fardamento com mangas curta	Material	un	0,0015000	196,71	0,29					
Insumo	00036152	SINAPI	OCULOS DE SEGURANCA CONTRA IMPACTOS COM LENTE INCOLOR, ARMACAO NYLON, COM PROTECAO UVA E UVB	Material	UN	0,0008000	7,25	0,00					
Insumo	10599	ORSE	Protetor solar fps 30 com 120ml	Material	un	0,0018000	18,00	0,03					
Insumo	00037370	SINAPI	ALIMENTACAO - HORISTA (COLETADO CAIXA - ENCARGOS COMPLEMENTARES)	Material	H	0,1018000	2,46	0,25					
Insumo	10788	ORSE	Pá quadrada	Material	un	0,0002000	36,90	0,00					
Insumo	4728	ORSE	Talhadeira chata 10"	Material	un	0,0003000	18,58	0,00					
Insumo	00012895	SINAPI	CAPACETE DE SEGURANCA ABA FRONTAL COM SUSPENSAO DE POLIETILENO, SEM JUGULAR (CLASSE B)	Material	UN	0,0006000	18,88	0,01					
Detalhamento de Cálculo ORSE													
Item	Código	Banco	Descrição	Tipo	Und	Quant.	Valor Unit	Total					
Insumo	10596	ORSE	Protetor auricular	Material	un	0,0045000	4,90	0,02					
Insumo	00040864	SINAPI	SEGURO - MENSALISTA (COLETADO CAIXA - ENCARGOS COMPLEMENTARES)	Material	MES	0,0045000	15,46	0,06					
Insumo	10492	ORSE	Cesta Básica	Material	un	0,0045000	205,00	0,92					
Insumo	00012894	SINAPI	CAPA PARA CHUVA EM PVC COM FORRO DE POLIESTER, COM CAPUZ (AMARELA OU AZUL)	Material	UN	0,0002000	28,12	0,00					
Insumo	4729	ORSE	Marreta 1 kg com cabo	Material	un	0,0001000	37,80	0,00					
Insumo	2378	ORSE	Vale transporte	Material	un	0,0941000	4,50	0,42					
Insumo	00012893	SINAPI	BOTA DE SEGURANCA COM BIQUEIRA DE ACO E COLARINHO ACOLCHOADO	Material	PAR	0,0008000	103,39	0,08					
Insumo	00002711	SINAPI	CARRINHO DE MAO, EM ACO, COM CAPACIDADE DE *45 A 65* L / *100* KG, PNEU COM CAMARA	Equipamento	UN	0,0002000	369,00	0,07					
Insumo	00012892	SINAPI	LUVA RASPA DE COURO, CANO CURTO (PUNHO *7* CM)	Equipamento	PAR	0,0023000	15,21	0,03					
Insumo	00037372	SINAPI	EXAMES - HORISTA (COLETADO CAIXA - ENCARGOS COMPLEMENTARES)	Material	H	0,0004000	1,43	0,00					
Insumo	158	ORSE	Almoço (Participação do empregador)	Material	un	0,1018000	14,00	1,42					
Insumo	941	ORSE	Fardamento com mangas curta	Material	un	0,0015000	196,71	0,29					
Insumo	00036152	SINAPI	OCULOS DE SEGURANCA CONTRA IMPACTOS COM LENTE INCOLOR, ARMACAO NYLON, COM PROTECAO UVA E UVB	Material	UN	0,0008000	7,25	0,00					
Insumo	10599	ORSE	Protetor solar fps 30 com 120ml	Material	un	0,0018000	18,00	0,03					
Insumo	00037370	SINAPI	ALIMENTACAO - HORISTA (COLETADO CAIXA - ENCARGOS COMPLEMENTARES)	Material	H	0,1018000	2,46	0,25					
Insumo	10788	ORSE	Pá quadrada	Material	un	0,0002000	36,90	0,00					
Insumo	4728	ORSE	Talhadeira chata 10"	Material	un	0,0003000	18,58	0,00					
Insumo	00012895	SINAPI	CAPACETE DE SEGURANCA ABA FRONTAL COM SUSPENSAO DE POLIETILENO, SEM JUGULAR (CLASSE B)	Material	UN	0,0006000	18,88	0,01					
				MO sem LS =>	0,00	LS =>	0,00	MO com LS =>	0,00				
				Valor do BDI =>	0,74			Valor com BDI =>	4,34				
	Código	Banco	Descrição	Tipo	Und	Quant.	Valor Unit	Total					
Composição	2497	ORSE	Escavação manual de vala ou cava em material de 1ª categoria, profundidade até 1,50m	Escavação Manual em Área Urbana	m³	1,0000000	76,07	76,07					
Item	Código	Banco	Descrição	Tipo	Und	Quant.	Valor Unit	Total					
Composição	10549	ORSE	Encargos Complementares - Servente	Provisórios	h	3,0000000	3,60	10,80					
Composição	88316	SINAPI	SERVENTE COM ENCARGOS COMPLEMENTARES	Livro SINAPI: Cálculos e Parâmetros	H	3,0000000	21,71	65,13					
Detalhamento de Cálculo ORSE													
Item	Código	Banco	Descrição	Tipo	Und	Quant.	Valor Unit	Total					
Insumo	10596	ORSE	Protetor auricular	Material	un	0,0135000	4,90	0,06					
Insumo	00040864	SINAPI	SEGURO - MENSALISTA (COLETADO CAIXA - ENCARGOS COMPLEMENTARES)	Material	MES	0,0135000	15,46	0,20					
Insumo	10492	ORSE	Cesta Básica	Material	un	0,0135000	205,00	2,76					
Insumo	00012894	SINAPI	CAPA PARA CHUVA EM PVC COM FORRO DE POLIESTER, COM CAPUZ (AMARELA OU AZUL)	Material	UN	0,0006000	28,12	0,01					
Insumo	4729	ORSE	Marreta 1 kg com cabo	Material	un	0,0003000	37,80	0,01					
Insumo	2378	ORSE	Vale transporte	Material	un	0,2823000	4,50	1,27					
Insumo	00012893	SINAPI	BOTA DE SEGURANCA COM BIQUEIRA DE ACO E COLARINHO ACOLCHOADO	Material	PAR	0,0024000	103,39	0,24					
Insumo	00002711	SINAPI	CARRINHO DE MAO, EM ACO, COM CAPACIDADE DE *45 A 65* L / *100* KG, PNEU COM CAMARA	Equipamento	UN	0,0006000	369,00	0,22					
Insumo	00012892	SINAPI	LUVA RASPA DE COURO, CANO CURTO (PUNHO *7* CM)	Equipamento	PAR	0,0069000	15,21	0,10					
Insumo	00037372	SINAPI	EXAMES - HORISTA (COLETADO CAIXA - ENCARGOS COMPLEMENTARES)	Material	H	3,0012000	1,43	4,29					
Insumo	158	ORSE	Almoço (Participação do empregador)	Material	un	0,3054000	14,00	4,27					
Insumo	941	ORSE	Fardamento com mangas curta	Material	un	0,0045000	196,71	0,88					
Insumo	00036152	SINAPI	OCULOS DE SEGURANCA CONTRA IMPACTOS COM LENTE INCOLOR, ARMACAO NYLON, COM PROTECAO UVA E UVB	Material	UN	0,0024000	7,25	0,01					
Insumo	10599	ORSE	Protetor solar fps 30 com 120ml	Material	un	0,0054000	18,00	0,09					
Insumo	00037370	SINAPI	ALIMENTACAO - HORISTA (COLETADO CAIXA - ENCARGOS COMPLEMENTARES)	Material	H	3,3054000	2,46	8,13					
Insumo	10788	ORSE	Pá quadrada	Material	un	0,0006000	36,90	0,02					
Insumo	4728	ORSE	Talhadeira chata 10"	Material	un	0,0009000	18,58	0,01					
Insumo	00012895	SINAPI	CAPACETE DE SEGURANCA ABA FRONTAL COM SUSPENSAO DE POLIETILENO, SEM JUGULAR (CLASSE B)	Material	UN	0,0018000	18,88	0,03					
Insumo	00043467	SINAPI	FERRAMENTAS - FAMILIA SERVENTE - HORISTA (ENCARGOS COMPLEMENTARES - COLETADO CAIXA)	Material	H	3,0000000	0,61	1,83					

<div><div></div><div>SECRETARIA DO DESENVOLVIMENTO ECONÔMICO</div><div></div></div>									
CONSTRUÇÃO DO PORTAL DE ENTRADA E PRAÇA RECREATIVA, NO MUNICÍPIO DE COIVARAS - PI									
ENCARGOS SOCIAIS: ONERADO									
BDI		20,61 %							
SINAPI - 06/2025 - Piauí ; SBC - 07/2025 - Piauí; SICRO3 - 04/2025 - Piauí; ORSE - 05/2025 - Sergipe; SEDOP - 02/2025 - Pará; SEINFRA - 028 - Ceará									
Composições Analíticas com Preço Unitário									
Insumo	00037371	SINAPI	TRANSPORTE - HORISTA (COLETADO CAIXA - ENCARGOS COMPLEMENTARES)	Material	H	3,0000000	0,57	1,71	
Insumo	00037373	SINAPI	SEGURO - HORISTA (COLETADO CAIXA - ENCARGOS COMPLEMENTARES)	Material	H	3,0000000	0,08	0,24	
Insumo	00006111	SINAPI	SERVENTE DE OBRAS (HORISTA)	Mão de Obra	H	3,0636000	14,86	45,52	
Insumo	00043491	SINAPI	EPI - FAMILIA SERVENTE - HORISTA (ENCARGOS COMPLEMENTARES - COLETADO CAIXA)	Material	H	3,0000000	1,39	4,17	
				MO sem LS =>	45,52	LS =>	0,00	MO com LS =>	45,52
				Valor do BDI =>	15,67		Valor com BDI =>	91,74	
	Código	Banco	Descrição	Tipo	Und	Quant.	Valor Unit	Total	
Composição	116	ORSE	Forma Plana para estruturas, em compensado resinado de 12mm, 05 usos, inclusive escoramento - Revisada 07..2015	Formas	m²	1,0000000	95,63	95,63	
Item	Código	Banco	Descrição	Tipo	Und	Quant.	Valor Unit	Total	
Insumo	00005068	SINAPI	PREGO DE ACO POLIDO COM CABECA 17 X 21 (2 X 11)	Material	KG	0,0250000	20,34	0,50	
Composição	88262	SINAPI	CARPINTEIRO DE FORMAS COM ENCARGOS COMPLEMENTARES	Livro SINAPI: Cálculos e Parâmetros	H	0,9730000	26,97	26,24	
Composição	10551	ORSE	Encargos Complementares - Carpinteiro	Provisórios	h	0,9730000	3,47	3,37	
Insumo	00005069	SINAPI	PREGO DE ACO POLIDO COM CABECA 17 X 27 (2 1/2 X 11)	Material	KG	0,1000000	20,74	2,07	
Insumo	00004509	SINAPI	SARRAFO *2,5 X 10* CM EM PINUS, MISTA OU EQUIVALENTE DA REGIAO - BRUTA	Material	M	1,0890000	5,10	5,55	
Composição	10549	ORSE	Encargos Complementares - Servente	Provisórios	h	1,3500000	3,60	4,86	
Insumo	630	ORSE	Compensado resinado 12mm - Madeirit ou similar	Material	m²	0,2340000	44,17	10,33	
Insumo	1569	ORSE	Madeira mista serrada (barrote) 6 x 6cm - 0,0036 m3/m (angelim, louro)	Material	m	1,2270000	6,69	8,20	
Composição	88316	SINAPI	SERVENTE COM ENCARGOS COMPLEMENTARES	Livro SINAPI: Cálculos e Parâmetros	H	1,3500000	21,71	29,30	
Insumo	00006193	SINAPI	TABUA NAO APARELHADA *2,5 X 20* CM, EM MACARANDUBA/MASSARANDUBA, ANGELIM OU EQUIVALENTE DA REGIAO - BRUTA	Material	M	0,1220000	14,13	1,72	
Insumo	00002692	SINAPI	DESMOLDANTE PROTETOR PARA FORMAS DE MADEIRA, DE BASE OLEOSA EMULSIONADA EM AGUA	Material	L	0,0200000	10,75	0,21	
Insumo	00043130	SINAPI	ARAME GALVANIZADO 12 BWG, D = 2,76 MM (0,048 KG/M) OU 14 BWG, D = 2,11 MM (0,026 KG/M)	Material	KG	0,1500000	21,59	3,23	
Detalhamento de Cálculo ORSE									
Item	Código	Banco	Descrição	Tipo	Und	Quant.	Valor Unit	Total	
Insumo	00005068	SINAPI	PREGO DE ACO POLIDO COM CABECA 17 X 21 (2 X 11)	Material	KG	0,0250000	20,34	0,50	
Insumo	00037373	SINAPI	SEGURO - HORISTA (COLETADO CAIXA - ENCARGOS COMPLEMENTARES)	Material	H	2,3230000	0,08	0,18	
Insumo	00037372	SINAPI	EXAMES - HORISTA (COLETADO CAIXA - ENCARGOS COMPLEMENTARES)	Material	H	2,3239292	1,43	3,32	
Insumo	00037371	SINAPI	TRANSPORTE - HORISTA (COLETADO CAIXA - ENCARGOS COMPLEMENTARES)	Material	H	2,3230000	0,57	1,32	
Insumo	00037370	SINAPI	ALIMENTACAO - HORISTA (COLETADO CAIXA - ENCARGOS COMPLEMENTARES)	Material	H	2,5594814	2,46	6,29	
Insumo	00043459	SINAPI	FERRAMENTAS - FAMILIA CARPINTEIRO DE FORMAS - HORISTA (ENCARGOS COMPLEMENTARES - COLETADO CAIXA)	Material	H	0,9730000	0,44	0,42	
Insumo	00001213	SINAPI	CARPINTEIRO DE FORMAS PARA CONCRETO (HORISTA)	Mão de Obra	H	0,9842284	20,33	20,00	
Insumo	00043483	SINAPI	EPI - FAMILIA CARPINTEIRO DE FORMAS - HORISTA (ENCARGOS COMPLEMENTARES - COLETADO CAIXA)	Material	H	0,9730000	1,43	1,39	
Insumo	10577	ORSE	Serrote 40cm	Material	un	0,0000973	29,90	0,00	
Insumo	10578	ORSE	Formão grande	Material	un	0,0001946	15,15	0,00	
Insumo	00012892	SINAPI	LUVA RASPA DE COURO, CANO CURTO (PUNHO *7* CM)	Equipamento	PAR	0,0053429	15,21	0,08	
Insumo	11249	ORSE	Serra circular eletrica portatil	Equipamento	un	0,0000973	617,95	0,06	
Insumo	00012894	SINAPI	CAPA PARA CHUVA EM PVC COM FORRO DE POLIESTER, COM CAPUZ (AMARELA OU AZUL)	Material	UN	0,0004646	28,12	0,01	
Insumo	2378	ORSE	Vale transporte	Material	un	0,1906692	4,50	0,85	
Insumo	941	ORSE	Fardamento com mangas curta	Material	un	0,0034845	196,71	0,68	
Insumo	00040864	SINAPI	SEGURO - MENSALISTA (COLETADO CAIXA - ENCARGOS COMPLEMENTARES)	Material	MES	0,0104535	15,46	0,16	
Insumo	158	ORSE	Almoço (Participação do empregador)	Material	un	0,2364814	14,00	3,31	
Insumo	11248	ORSE	Furadeira e Parafusadeira eletrica Bosch ou Similar profissional	Equipamento	un	0,0000973	246,00	0,02	
Insumo	00012895	SINAPI	CAPACETE DE SEGURANCA ABA FRONTAL COM SUSPENSAO DE POLIETILENO, SEM JUGULAR (CLASSE B)	Material	UN	0,0013938	18,88	0,02	
Insumo	10492	ORSE	Cesta Básica	Material	un	0,0104535	205,00	2,14	
Insumo	10596	ORSE	Protetor auricular	Material	un	0,0104535	4,90	0,05	
Insumo	00012893	SINAPI	BOTA DE SEGURANCA COM BIQUEIRA DE ACO E COLARINHO ACOLCHOADO	Material	PAR	0,0017611	103,39	0,18	
Insumo	10579	ORSE	Chave de fenda chata 30 cm	Material	un	0,0001946	26,89	0,00	
Insumo	11244	ORSE	Martelo com unha	Material	un	0,0001946	48,95	0,00	
Insumo	00036152	SINAPI	OCULOS DE SEGURANCA CONTRA IMPACTOS COM LENTE INCOLOR, ARMACAO NYLON, COM PROTECAO UVA E UVB	Material	UN	0,0017611	7,25	0,01	
Insumo	10599	ORSE	Protetor solar fps 30 com 120ml	Material	un	0,0041814	18,00	0,07	
Insumo	00005069	SINAPI	PREGO DE ACO POLIDO COM CABECA 17 X 27 (2 1/2 X 11)	Material	KG	0,1000000	20,74	2,07	
Insumo	00004509	SINAPI	SARRAFO *2,5 X 10* CM EM PINUS, MISTA OU EQUIVALENTE DA REGIAO - BRUTA	Material	M	1,0890000	5,10	5,55	
Insumo	4729	ORSE	Marreta 1 kg com cabo	Material	un	0,0001350	37,80	0,00	
Insumo	00002711	SINAPI	CARRINHO DE MAO, EM ACO, COM CAPACIDADE DE *45 A 65* L / *100* KG, PNEU COM CAMARA	Equipamento	UN	0,0002700	369,00	0,09	
Insumo	10788	ORSE	Pá quadrada	Material	un	0,0002700	36,90	0,00	
Insumo	4728	ORSE	Talhadeira chata 10"	Material	un	0,0004050	18,58	0,00	
Insumo	630	ORSE	Compensado resinado 12mm - Madeirit ou similar	Material	m²	0,2340000	44,17	10,33	
Insumo	1569	ORSE	Madeira mista serrada (barrote) 6 x 6cm - 0,0036 m3/m (angelim, louro)	Material	m	1,2270000	6,69	8,20	
Insumo	00043467	SINAPI	FERRAMENTAS - FAMILIA SERVENTE - HORISTA (ENCARGOS COMPLEMENTARES - COLETADO CAIXA)	Material	H	1,3500000	0,61	0,82	



<div><div><div><div><div></div><div>GOVERNO DO</div></div><div><div>PIAUI</div><div>AQUI TEM TRABALHO</div><div>AQUI TEM FUTURO</div></div></div></div><div>SECRETARIA DO DESENVOLVIMENTO ECONÔMICO</div></div>									
CONSTRUÇÃO DO PORTAL DE ENTRADA E PRAÇA RECREATIVA, NO MUNICÍPIO DE COIVARAS - PI									
ENCARGOS SOCIAIS: ONERADO									
BDI	20,61 %								
SINAPI - 06/2025 - Piauí ; SBC - 07/2025 - Piauí; SICRO3 - 04/2025 - Piauí; ORSE - 05/2025 - Sergipe; SEDOP - 02/2025 - Pará; SEINFRA - 028 - Ceará									
Composições Analíticas com Preço Unitário									
Insumo	00006111	SINAPI	SERVENTE DE OBRAS (HORISTA)	Mão de Obra	H	1,3786200	14,86	20,48	
Insumo	00043491	SINAPI	EPI - FAMILIA SERVENTE - HORISTA (ENCARGOS COMPLEMENTARES - COLETADO CAIXA)	Material	H	1,3500000	1,39	1,87	
Insumo	00006193	SINAPI	TABUA NAO APARELHADA "2,5 X 20" CM, EM MACARANDUBA/MASSARANDUBA, ANGELIM OU EQUIVALENTE DA REGIAO - BRUTA	Material	M	0,1220000	14,13	1,72	
Insumo	00002692	SINAPI	DESMOLDANTE PROTETOR PARA FORMAS DE MADEIRA, DE BASE OLEOSA EMULSIONADA EM AGUA	Material	L	0,0200000	10,75	0,21	
Insumo	00043130	SINAPI	ARAME GALVANIZADO 12 BWG, D = 2,76 MM (0,048 KG/M) OU 14 BWG, D = 2,11 MM (0,026 KG/M)	Material	KG	0,1500000	21,59	3,23	
				MO sem LS =>	40,48	LS =>	0,00	MO com LS =>	40,48
				Valor do BDI =>	19,70			Valor com BDI =>	115,33
	Código	Banco	Descrição	Tipo	Und	Quant.	Valor Unit	Total	
Composição	5930	SINAPI	GUINDAUTO HIDRÁULICO, CAPACIDADE MÁXIMA DE CARGA 6200 KG, MOMENTO MÁXIMO DE CARGA 11,7 TM, ALCANCE MÁXIMO HORIZONTAL 9,70 M, INCLUSIVE CAMINHÃO TOCO PBT 16.000 KG, POTÊNCIA DE 189 CV - CHI DIURNO. AF_06/2014	Custos Horários Produtivo e Improdutivo dos Equipamentos	CHI	1,0000000	70,00	70,00	
Composição Auxiliar	89259	SINAPI	GUINDAUTO HIDRÁULICO, CAPACIDADE MÁXIMA DE CARGA 6200 KG, MOMENTO MÁXIMO DE CARGA 11,7 TM, ALCANCE MÁXIMO HORIZONTAL 9,70 M, INCLUSIVE CAMINHÃO TOCO PBT 16.000 KG, POTÊNCIA DE 189 CV - DEPRECIÇÃO. AF_06/2014	Depreciação, Juros, Impostos e Seguros, Manutenção e Materiais na Operação dos Equipamentos	H	1,0000000	27,32	27,32	
Composição Auxiliar	91466	SINAPI	GUINDAUTO HIDRÁULICO, CAPACIDADE MÁXIMA DE CARGA 6200 KG, MOMENTO MÁXIMO DE CARGA 11,7 TM, ALCANCE MÁXIMO HORIZONTAL 9,70 M, INCLUSIVE CAMINHÃO TOCO PBT 16.000 KG, POTÊNCIA DE 189 CV - IMPOSTOS E SEGUROS. AF_08/2015	Depreciação, Juros, Impostos e Seguros, Manutenção e Materiais na Operação dos Equipamentos	H	1,0000000	4,05	4,05	
Composição Auxiliar	89260	SINAPI	GUINDAUTO HIDRÁULICO, CAPACIDADE MÁXIMA DE CARGA 6200 KG, MOMENTO MÁXIMO DE CARGA 11,7 TM, ALCANCE MÁXIMO HORIZONTAL 9,70 M, INCLUSIVE CAMINHÃO TOCO PBT 16.000 KG, POTÊNCIA DE 189 CV - JUROS. AF_06/2014	Depreciação, Juros, Impostos e Seguros, Manutenção e Materiais na Operação dos Equipamentos	H	1,0000000	10,04	10,04	
Composição Auxiliar	88286	SINAPI	MOTORISTA OPERADOR DE MUNCK COM ENCARGOS COMPLEMENTARES	Livro SINAPI: Cálculos e Parâmetros	H	1,0000000	28,59	28,59	
				MO sem LS =>	23,15	LS =>	0,00	MO com LS =>	23,15
				Valor do BDI =>	14,42			Valor com BDI =>	84,42
	Código	Banco	Descrição	Tipo	Und	Quant.	Valor Unit	Total	
Composição	5928	SINAPI	GUINDAUTO HIDRÁULICO, CAPACIDADE MÁXIMA DE CARGA 6200 KG, MOMENTO MÁXIMO DE CARGA 11,7 TM, ALCANCE MÁXIMO HORIZONTAL 9,70 M, INCLUSIVE CAMINHÃO TOCO PBT 16.000 KG, POTÊNCIA DE 189 CV - CHP DIURNO. AF_06/2014	Custos Horários Produtivo e Improdutivo dos Equipamentos	CHP	1,0000000	271,42	271,42	
Composição Auxiliar	89262	SINAPI	GUINDAUTO HIDRÁULICO, CAPACIDADE MÁXIMA DE CARGA 6200 KG, MOMENTO MÁXIMO DE CARGA 11,7 TM, ALCANCE MÁXIMO HORIZONTAL 9,70 M, INCLUSIVE CAMINHÃO TOCO PBT 16.000 KG, POTÊNCIA DE 189 CV - MANUTENÇÃO. AF_06/2014	Depreciação, Juros, Impostos e Seguros, Manutenção e Materiais na Operação dos Equipamentos	H	1,0000000	46,28	46,28	
Composição Auxiliar	91467	SINAPI	GUINDAUTO HIDRÁULICO, CAPACIDADE MÁXIMA DE CARGA 6200 KG, MOMENTO MÁXIMO DE CARGA 11,7 TM, ALCANCE MÁXIMO HORIZONTAL 9,70 M, INCLUSIVE CAMINHÃO TOCO PBT 16.000 KG, POTÊNCIA DE 189 CV - MATERIAIS NA OPERAÇÃO. AF_08/2015	Depreciação, Juros, Impostos e Seguros, Manutenção e Materiais na Operação dos Equipamentos	H	1,0000000	155,14	155,14	
Composição Auxiliar	91466	SINAPI	GUINDAUTO HIDRÁULICO, CAPACIDADE MÁXIMA DE CARGA 6200 KG, MOMENTO MÁXIMO DE CARGA 11,7 TM, ALCANCE MÁXIMO HORIZONTAL 9,70 M, INCLUSIVE CAMINHÃO TOCO PBT 16.000 KG, POTÊNCIA DE 189 CV - IMPOSTOS E SEGUROS. AF_08/2015	Depreciação, Juros, Impostos e Seguros, Manutenção e Materiais na Operação dos Equipamentos	H	1,0000000	4,05	4,05	
Composição Auxiliar	89260	SINAPI	GUINDAUTO HIDRÁULICO, CAPACIDADE MÁXIMA DE CARGA 6200 KG, MOMENTO MÁXIMO DE CARGA 11,7 TM, ALCANCE MÁXIMO HORIZONTAL 9,70 M, INCLUSIVE CAMINHÃO TOCO PBT 16.000 KG, POTÊNCIA DE 189 CV - JUROS. AF_06/2014	Depreciação, Juros, Impostos e Seguros, Manutenção e Materiais na Operação dos Equipamentos	H	1,0000000	10,04	10,04	
Composição Auxiliar	89259	SINAPI	GUINDAUTO HIDRÁULICO, CAPACIDADE MÁXIMA DE CARGA 6200 KG, MOMENTO MÁXIMO DE CARGA 11,7 TM, ALCANCE MÁXIMO HORIZONTAL 9,70 M, INCLUSIVE CAMINHÃO TOCO PBT 16.000 KG, POTÊNCIA DE 189 CV - DEPRECIÇÃO. AF_06/2014	Depreciação, Juros, Impostos e Seguros, Manutenção e Materiais na Operação dos Equipamentos	H	1,0000000	27,32	27,32	
Composição Auxiliar	88286	SINAPI	MOTORISTA OPERADOR DE MUNCK COM ENCARGOS COMPLEMENTARES	Livro SINAPI: Cálculos e Parâmetros	H	1,0000000	28,59	28,59	
				MO sem LS =>	23,15	LS =>	0,00	MO com LS =>	23,15
				Valor do BDI =>	55,93			Valor com BDI =>	327,35
	Código	Banco	Descrição	Tipo	Und	Quant.	Valor Unit	Total	
Composição	89259	SINAPI	GUINDAUTO HIDRÁULICO, CAPACIDADE MÁXIMA DE CARGA 6200 KG, MOMENTO MÁXIMO DE CARGA 11,7 TM, ALCANCE MÁXIMO HORIZONTAL 9,70 M, INCLUSIVE CAMINHÃO TOCO PBT 16.000 KG, POTÊNCIA DE 189 CV - DEPRECIÇÃO. AF_06/2014	Depreciação, Juros, Impostos e Seguros, Manutenção e Materiais na Operação dos Equipamentos	H	1,0000000	27,32	27,32	
Insumo	00003363	SINAPI	GUINDAUTO HIDRAULICO, CAPACIDADE MAXIMA DE CARGA 6200 KG, MOMENTO MAXIMO DE CARGA 11,7 TM, ALCANCE MAXIMO HORIZONTAL 9,70 M, PARA MONTAGEM SOBRE CHASSI DE CAMINHAO PBT MINIMO 13000 KG (INCLUI MONTAGEM, NAO INCLUI CAMINHAO)	Equipamento para Aquisição Permanente	UN	0,0000551	143.750,00	7,92	
Insumo	00037752	SINAPI	CAMINHAO TOCO, PESO BRUTO TOTAL 16000 KG, CARGA UTIL MAXIMA 11030 KG, DISTANCIA ENTRE EIXOS 5,41 M, POTENCIA 185 CV (INCLUI CABINE E CHASSI, NAO INCLUI CARROCERIA)	Equipamento para Aquisição Permanente	UN	0,0000343	565.808,09	19,40	
				MO sem LS =>	0,00	LS =>	0,00	MO com LS =>	0,00
				Valor do BDI =>	5,63			Valor com BDI =>	32,95
	Código	Banco	Descrição	Tipo	Und	Quant.	Valor Unit	Total	
Composição	91466	SINAPI	GUINDAUTO HIDRÁULICO, CAPACIDADE MÁXIMA DE CARGA 6200 KG, MOMENTO MÁXIMO DE CARGA 11,7 TM, ALCANCE MÁXIMO HORIZONTAL 9,70 M, INCLUSIVE CAMINHÃO TOCO PBT 16.000 KG, POTÊNCIA DE 189 CV - IMPOSTOS E SEGUROS. AF_08/2015	Depreciação, Juros, Impostos e Seguros, Manutenção e Materiais na Operação dos Equipamentos	H	1,0000000	4,05	4,05	
Insumo	00003363	SINAPI	GUINDAUTO HIDRAULICO, CAPACIDADE MAXIMA DE CARGA 6200 KG, MOMENTO MAXIMO DE CARGA 11,7 TM, ALCANCE MAXIMO HORIZONTAL 9,70 M, PARA MONTAGEM SOBRE CHASSI DE CAMINHAO PBT MINIMO 13000 KG (INCLUI MONTAGEM, NAO INCLUI CAMINHAO)	Equipamento para Aquisição Permanente	UN	0,0000058	143.750,00	0,83	
Insumo	00037752	SINAPI	CAMINHAO TOCO, PESO BRUTO TOTAL 16000 KG, CARGA UTIL MAXIMA 11030 KG, DISTANCIA ENTRE EIXOS 5,41 M, POTENCIA 185 CV (INCLUI CABINE E CHASSI, NAO INCLUI CARROCERIA)	Equipamento para Aquisição Permanente	UN	0,0000057	565.808,09	3,22	

<div><div></div><div>SECRETARIA DO DESENVOLVIMENTO ECONÔMICO</div><div></div></div>									
CONSTRUÇÃO DO PORTAL DE ENTRADA E PRAÇA RECREATIVA, NO MUNICÍPIO DE COIVARAS - PI									
ENCARGOS SOCIAIS: ONERADO									
BDI		20,61 %							
SINAPI - 06/2025 - Piauí ; SBC - 07/2025 - Piauí; SICRO3 - 04/2025 - Piauí; ORSE - 05/2025 - Sergipe; SEDOP - 02/2025 - Pará; SEINFRA - 028 - Ceará									
Composições Analíticas com Preço Unitário									
				MO sem LS =>	0,00	LS =>	0,00	MO com LS =>	0,00
				Valor do BDI =>	0,83			Valor com BDI =>	4,88
Composição	Código	Banco	Descrição	Tipo		Und	Quant.	Valor Unit	Total
	89260	SINAPI	GUINDAUTO HIDRÁULICO, CAPACIDADE MÁXIMA DE CARGA 6200 KG, MOMENTO MÁXIMO DE CARGA 11,7 TM, ALCANCE MÁXIMO HORIZONTAL 9,70 M, INCLUSIVE CAMINHÃO TOCO PBT 16.000 KG, POTÊNCIA DE 189 CV - JUROS. AF_06/2014	Depreciação, Juros, Impostos e Seguros, Manutenção e Materiais na Operação dos Equipamentos		H	1,0000000	10,04	10,04
Insumo	00003363	SINAPI	GUINDAUTO HIDRAULICO, CAPACIDADE MAXIMA DE CARGA 6200 KG, MOMENTO MAXIMO DE CARGA 11,7 TM, ALCANCE MAXIMO HORIZONTAL 9,70 M, PARA MONTAGEM SOBRE CHASSI DE CAMINHÃO PBT MINIMO 13000 KG (INCLUI MONTAGEM, NAO INCLUI CAMINHÃO)	Equipamento para Aquisição Permanente		UN	0,0000144	143.750,00	2,07
Insumo	00037752	SINAPI	CAMINHÃO TOCO, PESO BRUTO TOTAL 16000 KG, CARGA UTIL MAXIMA 11030 KG, DISTANCIA ENTRE EIXOS 5,41 M, POTENCIA 185 CV (INCLUI CABINE E CHASSI, NAO INCLUI CARROCERIA)	Equipamento para Aquisição Permanente		UN	0,0000141	565.808,09	7,97
				MO sem LS =>	0,00	LS =>	0,00	MO com LS =>	0,00
				Valor do BDI =>	2,06			Valor com BDI =>	12,10
Composição	Código	Banco	Descrição	Tipo		Und	Quant.	Valor Unit	Total
	89262	SINAPI	GUINDAUTO HIDRÁULICO, CAPACIDADE MÁXIMA DE CARGA 6200 KG, MOMENTO MÁXIMO DE CARGA 11,7 TM, ALCANCE MÁXIMO HORIZONTAL 9,70 M, INCLUSIVE CAMINHÃO TOCO PBT 16.000 KG, POTÊNCIA DE 189 CV - MANUTENÇÃO. AF_06/2014	Depreciação, Juros, Impostos e Seguros, Manutenção e Materiais na Operação dos Equipamentos		H	1,0000000	46,28	46,28
Insumo	00003363	SINAPI	GUINDAUTO HIDRAULICO, CAPACIDADE MAXIMA DE CARGA 6200 KG, MOMENTO MAXIMO DE CARGA 11,7 TM, ALCANCE MAXIMO HORIZONTAL 9,70 M, PARA MONTAGEM SOBRE CHASSI DE CAMINHÃO PBT MINIMO 13000 KG (INCLUI MONTAGEM, NAO INCLUI CAMINHÃO)	Equipamento para Aquisição Permanente		UN	0,0000689	143.750,00	9,90
Insumo	00037752	SINAPI	CAMINHÃO TOCO, PESO BRUTO TOTAL 16000 KG, CARGA UTIL MAXIMA 11030 KG, DISTANCIA ENTRE EIXOS 5,41 M, POTENCIA 185 CV (INCLUI CABINE E CHASSI, NAO INCLUI CARROCERIA)	Equipamento para Aquisição Permanente		UN	0,0000643	565.808,09	36,38
				MO sem LS =>	0,00	LS =>	0,00	MO com LS =>	0,00
				Valor do BDI =>	9,53			Valor com BDI =>	55,81
Composição	Código	Banco	Descrição	Tipo		Und	Quant.	Valor Unit	Total
	91467	SINAPI	GUINDAUTO HIDRÁULICO, CAPACIDADE MÁXIMA DE CARGA 6200 KG, MOMENTO MÁXIMO DE CARGA 11,7 TM, ALCANCE MÁXIMO HORIZONTAL 9,70 M, INCLUSIVE CAMINHÃO TOCO PBT 16.000 KG, POTÊNCIA DE 189 CV - MATERIAIS NA OPERAÇÃO. AF_08/2015	Depreciação, Juros, Impostos e Seguros, Manutenção e Materiais na Operação dos Equipamentos		H	1,0000000	155,14	155,14
Insumo	00004221	SINAPI	OLEO DIESEL COMBUSTIVEL COMUM METROPOLITANO S-10 OU S-500	Material		L	26,4300000	5,87	155,14
				MO sem LS =>	0,00	LS =>	0,00	MO com LS =>	0,00
				Valor do BDI =>	31,97			Valor com BDI =>	187,11
Composição	Código	Banco	Descrição	Tipo		Und	Quant.	Valor Unit	Total
	96986	SINAPI	HASTE DE ATERRAMENTO, DIÂMETRO 3/4", COM 3 METROS - FORNECIMENTO E INSTALAÇÃO. AF_08/2023	Sistema de Proteção contra Descargas Atmosféricas - SPDA		UN	1,0000000	136,60	136,60
Composição Auxiliar	88264	SINAPI	ELETRICISTA COM ENCARGOS COMPLEMENTARES	Livro SINAPI: Cálculos e Parâmetros		H	0,3882000	27,74	10,76
Composição Auxiliar	88247	SINAPI	AUXILIAR DE ELETRICISTA COM ENCARGOS COMPLEMENTARES	Livro SINAPI: Cálculos e Parâmetros		H	0,3882000	22,81	8,85
Insumo	00003378	SINAPI	HASTE DE ATERRAMENTO EM AÇO COM 3,00 M DE COMPRIMENTO E DN = 3/4", REVESTIDA COM BAIXA CAMADA DE COBRE, SEM CONECTOR	Material		UN	1,0000000	116,99	116,99
				MO sem LS =>	14,44	LS =>	0,00	MO com LS =>	14,44
				Valor do BDI =>	28,15			Valor com BDI =>	164,75
Composição	Código	Banco	Descrição	Tipo		Und	Quant.	Valor Unit	Total
	96985	SINAPI	HASTE DE ATERRAMENTO, DIÂMETRO 5/8", COM 3 METROS - FORNECIMENTO E INSTALAÇÃO. AF_08/2023	Sistema de Proteção contra Descargas Atmosféricas - SPDA		UN	1,0000000	91,62	91,62
Composição Auxiliar	88264	SINAPI	ELETRICISTA COM ENCARGOS COMPLEMENTARES	Livro SINAPI: Cálculos e Parâmetros		H	0,2484000	27,74	6,89
Composição Auxiliar	88247	SINAPI	AUXILIAR DE ELETRICISTA COM ENCARGOS COMPLEMENTARES	Livro SINAPI: Cálculos e Parâmetros		H	0,2484000	22,81	5,66
Insumo	00003379	SINAPI	HASTE DE ATERRAMENTO EM AÇO COM 3,00 M DE COMPRIMENTO E DN = 5/8", REVESTIDA COM BAIXA CAMADA DE COBRE, SEM CONECTOR	Material		UN	1,0000000	79,07	79,07
				MO sem LS =>	9,24	LS =>	0,00	MO com LS =>	9,24
				Valor do BDI =>	18,88			Valor com BDI =>	110,50
Composição	Código	Banco	Descrição	Tipo		Und	Quant.	Valor Unit	Total
	C1604	SEINFRA	LANÇAMENTO E APLICAÇÃO DE CONCRETO S/ ELEVAÇÃO	0		m³	1,0000000	129,82	129,82
Insumo	00004750	SINAPI	PEDREIRO (HORISTA)	Mão de Obra		H	2,0000000	20,33	40,66
Insumo	00006111	SINAPI	SERVENTE DE OBRAS (HORISTA)	Mão de Obra		H	6,0000000	14,86	89,16
				MO sem LS =>	129,82	LS =>	0,00	MO com LS =>	129,82
				Valor do BDI =>	26,75			Valor com BDI =>	156,57
Composição	Código	Banco	Descrição	Tipo		Und	Quant.	Valor Unit	Total
	91885	SINAPI	LUVA PARA ELETRODUTO, PVC, ROSCÁVEL, DN 32 MM (1"), PARA CIRCUITOS TERMINAIS, INSTALADA EM PAREDE - FORNECIMENTO E INSTALAÇÃO. AF_03/2023	Instalações Elétricas - Eletrodutos Embutidos, Cabos, Caixas, Tomadas e Interruptores		UN	1,0000000	12,65	12,65
Composição Auxiliar	88264	SINAPI	ELETRICISTA COM ENCARGOS COMPLEMENTARES	Livro SINAPI: Cálculos e Parâmetros		H	0,2190000	27,74	6,07
Composição Auxiliar	88247	SINAPI	AUXILIAR DE ELETRICISTA COM ENCARGOS COMPLEMENTARES	Livro SINAPI: Cálculos e Parâmetros		H	0,2190000	22,81	4,99
Insumo	00001892	SINAPI	LUVA EM PVC RIGIDO ROSCAVEL, DE 1", PARA ELETRODUTO	Material		UN	1,0000000	1,59	1,59
				MO sem LS =>	8,14	LS =>	0,00	MO com LS =>	8,14
				Valor do BDI =>	2,60			Valor com BDI =>	15,25
Composição	Código	Banco	Descrição	Tipo		Und	Quant.	Valor Unit	Total
	7692	ORSE	Lançamento de concreto simples fabricado na obra, inclusive adensamento e acabamento em peças da superestrutura	Concreto Simples		m³	1,0000000	68,59	68,59
Item	Código	Banco	Descrição	Tipo		Und	Quant.	Valor Unit	Total
Composição	10555	ORSE	Encargos Complementares - Armador	Provisórios		h	0,1800000	3,40	0,61
Composição	88316	SINAPI	SERVENTE COM ENCARGOS COMPLEMENTARES	Livro SINAPI: Cálculos e Parâmetros		H	1,6200000	21,71	35,17

<div><div></div><div>SECRETARIA DO DESENVOLVIMENTO ECONÔMICO</div><div></div></div>									
CONSTRUÇÃO DO PORTAL DE ENTRADA E PRAÇA RECREATIVA, NO MUNICÍPIO DE COIVARAS - PI									
ENCARGOS SOCIAIS: ONERADO									
BDI		20,61 %							
SINAPI - 06/2025 - Piauí ; SBC - 07/2025 - Piauí; SICRO3 - 04/2025 - Piauí; ORSE - 05/2025 - Sergipe; SEDOP - 02/2025 - Pará; SEINFRA - 028 - Ceará									
Composições Analíticas com Preço Unitário									
Composição	10549	ORSE	Encargos Complementares - Servente	Provisórios	h	1,6200000	3,60	5,83	
Composição	88262	SINAPI	CARPINTEIRO DE FORMAS COM ENCARGOS COMPLEMENTARES	Livro SINAPI: Cálculos e Parâmetros	H	0,3600000	26,97	9,70	
Composição	88245	SINAPI	ARMADOR COM ENCARGOS COMPLEMENTARES	SEDI - SERVIÇOS DIVERSOS	H	0,1800000	27,19	4,89	
Composição	10550	ORSE	Encargos Complementares - Pedreiro	Provisórios	h	0,3600000	3,43	1,23	
Composição	10551	ORSE	Encargos Complementares - Carpinteiro	Provisórios	h	0,3600000	3,47	1,24	
Composição	88309	SINAPI	PEDREIRO COM ENCARGOS COMPLEMENTARES	Livro SINAPI: Cálculos e Parâmetros	H	0,3600000	27,39	9,86	
Detalhamento de Cálculo ORSE									
Item	Código	Banco	Descrição	Tipo	Und	Quant.	Valor Unit	Total	
Insumo	10585	ORSE	Arco de serra	Material	un	0,0000360	19,90	0,00	
Insumo	00012892	SINAPI	LUVA RASPA DE COURO, CANO CURTO (PUNHO *7* CM)	Equipamento	PAR	0,0057960	15,21	0,08	
Insumo	10596	ORSE	Protetor auricular	Material	un	0,0113400	4,90	0,05	
Insumo	10586	ORSE	Torquesa	Material	un	0,0000360	39,00	0,00	
Insumo	00012894	SINAPI	CAPA PARA CHUVA EM PVC COM FORRO DE POLIESTER, COM CAPUZ (AMARELA OU AZUL)	Material	UN	0,0005040	28,12	0,01	
Insumo	158	ORSE	Almoço (Participação do empregador)	Material	un	0,2565360	14,00	3,59	
Insumo	00040864	SINAPI	SEGURO - MENSALISTA (COLETADO CAIXA - ENCARGOS COMPLEMENTARES)	Material	MES	0,0113400	15,46	0,17	
Insumo	00012893	SINAPI	BOTA DE SEGURANCA COM BIQUEIRA DE ACO E COLARINHO ACOLCHOADO	Material	PAR	0,0019800	103,39	0,20	
Insumo	00036152	SINAPI	OCULOS DE SEGURANCA CONTRA IMPACTOS COM LENTE INCOLOR, ARMACAO NYLON, COM PROTECAO UVA E UVB	Material	UN	0,0019800	7,25	0,01	
Insumo	00037372	SINAPI	EXAMES - HORISTA (COLETADO CAIXA - ENCARGOS COMPLEMENTARES)	Material	H	2,5210080	1,43	3,60	
Insumo	10599	ORSE	Protetor solar fps 30 com 120ml	Material	un	0,0045360	18,00	0,08	
Insumo	941	ORSE	Fardamento com mangas curta	Material	un	0,0037800	196,71	0,74	
Insumo	10492	ORSE	Cesta Básica	Material	un	0,0113400	205,00	2,32	
Insumo	2378	ORSE	Vale transporte	Material	un	0,2113020	4,50	0,95	
Insumo	00037370	SINAPI	ALIMENTACAO - HORISTA (COLETADO CAIXA - ENCARGOS COMPLEMENTARES)	Material	H	2,7765360	2,46	6,83	
Insumo	00012895	SINAPI	CAPACETE DE SEGURANCA ABA FRONTAL COM SUSPENSAO DE POLIETILENO, SEM JUGULAR (CLASSE B)	Material	UN	0,0015120	18,88	0,02	
Insumo	00043467	SINAPI	FERRAMENTAS - FAMILIA SERVENTE - HORISTA (ENCARGOS COMPLEMENTARES - COLETADO CAIXA)	Material	H	1,6200000	0,61	0,98	
Insumo	00037371	SINAPI	TRANSPORTE - HORISTA (COLETADO CAIXA - ENCARGOS COMPLEMENTARES)	Material	H	2,5200000	0,57	1,43	
Insumo	00037373	SINAPI	SEGURO - HORISTA (COLETADO CAIXA - ENCARGOS COMPLEMENTARES)	Material	H	2,5200000	0,08	0,20	
Insumo	00006111	SINAPI	SERVENTE DE OBRAS (HORISTA)	Mão de Obra	H	1,6543440	14,86	24,58	
Insumo	00043491	SINAPI	EPI - FAMILIA SERVENTE - HORISTA (ENCARGOS COMPLEMENTARES - COLETADO CAIXA)	Material	H	1,6200000	1,39	2,25	
Insumo	4729	ORSE	Marreta 1 kg com cabo	Material	un	0,0001620	37,80	0,00	
Insumo	00002711	SINAPI	CARRINHO DE MAO, EM ACO, COM CAPACIDADE DE *45 A 65* L / *100* KG, PNEU COM CAMARA	Equipamento	UN	0,0003240	369,00	0,11	
Insumo	10788	ORSE	Pá quadrada	Material	un	0,0003240	36,90	0,01	
Insumo	4728	ORSE	Talhadeira chata 10"	Material	un	0,0004860	18,58	0,00	
Insumo	00043459	SINAPI	FERRAMENTAS - FAMILIA CARPINTEIRO DE FORMAS - HORISTA (ENCARGOS COMPLEMENTARES - COLETADO CAIXA)	Material	H	0,3600000	0,44	0,15	
Insumo	00001213	SINAPI	CARPINTEIRO DE FORMAS PARA CONCRETO (HORISTA)	Mão de Obra	H	0,3641544	20,33	7,40	
Insumo	00043483	SINAPI	EPI - FAMILIA CARPINTEIRO DE FORMAS - HORISTA (ENCARGOS COMPLEMENTARES - COLETADO CAIXA)	Material	H	0,3600000	1,43	0,51	
Insumo	00043465	SINAPI	FERRAMENTAS - FAMILIA PEDREIRO - HORISTA (ENCARGOS COMPLEMENTARES - COLETADO CAIXA)	Material	H	0,5400000	0,78	0,42	
Insumo	00000378	SINAPI	ARMADOR (HORISTA)	Mão de Obra	H	0,1820772	20,33	3,70	
Insumo	00043489	SINAPI	EPI - FAMILIA PEDREIRO - HORISTA (ENCARGOS COMPLEMENTARES - COLETADO CAIXA)	Material	H	0,5400000	1,31	0,70	
Insumo	11243	ORSE	Martelo sem unha	Material	un	0,0000360	28,00	0,00	
Insumo	10789	ORSE	Nível de bolha de madeira	Material	un	0,0000720	15,40	0,00	
Insumo	11247	ORSE	Serra mármore	Material	un	0,0000360	327,80	0,01	
Insumo	4722	ORSE	Colher de pedreiro	Material	un	0,0001440	18,80	0,00	
Insumo	10790	ORSE	Prumo de face	Material	un	0,0000360	25,95	0,00	
Insumo	11264	ORSE	Marreta de 1/2 kg com cabo	Material	un	0,0000720	13,52	0,00	
Insumo	11265	ORSE	Martelo de borracha com cabo	Material	un	0,0001440	18,75	0,00	
Insumo	10282	ORSE	Regua de alumínio c/ 2,00m (para pedreiro)	Material	un	0,0000720	44,00	0,00	
Insumo	11246	ORSE	Escala métrica de bambú	Material	Un	0,0002520	10,22	0,00	
Insumo	11245	ORSE	Desempoladeira de madeira 12x22	Material	un	0,0002520	11,60	0,00	
Insumo	4174	ORSE	Desempenadeira de aço lisa, cabo madeira, ref:143, Atlas ou similar	Material	un	0,0001800	12,00	0,00	
Insumo	10577	ORSE	Serrote 40cm	Material	un	0,0000360	29,90	0,00	
Insumo	10578	ORSE	Formão grande	Material	un	0,0000720	15,15	0,00	
Insumo	11249	ORSE	Serra circular eletrica portatil	Equipamento	un	0,0000360	617,95	0,02	
Insumo	11248	ORSE	Furadeira e Parafusadeira eletrica Bosch ou Similar profissional	Equipamento	un	0,0000360	246,00	0,00	
Insumo	10579	ORSE	Chave de fenda chata 30 cm	Material	un	0,0000720	26,89	0,00	
Insumo	11244	ORSE	Martelo com unha	Material	un	0,0000720	48,95	0,00	
Insumo	00004750	SINAPI	PEDREIRO (HORISTA)	Mão de Obra	H	0,3676320	20,33	7,47	
				MO sem LS =>	43,15	LS =>	0,00	MO com LS =>	43,15
				Valor do BDI =>	14,13			Valor com BDI =>	82,72

<div><div></div><div>SECRETARIA DO DESENVOLVIMENTO ECONÔMICO</div><div></div></div>								
CONSTRUÇÃO DO PORTAL DE ENTRADA E PRAÇA RECREATIVA, NO MUNICÍPIO DE COIVARAS - PI								
ENCARGOS SOCIAIS: ONERADO								
BDI	20,61 %							
SINAPI - 06/2025 - Piauí ; SBC - 07/2025 - Piauí; SICRO3 - 04/2025 - Piauí; ORSE - 05/2025 - Sergipe; SEDOP - 02/2025 - Pará; SEINFRA - 028 - Ceará								
Composições Analíticas com Preço Unitário								
	Código	Banco	Descrição	Tipo	Und	Quant.	Valor Unit	Total
Composição	128	ORSE	Lançamento de concreto usinado, bombeado, em peças armadas da superestrutura,inclusive colocação, adensamento e acabamento	Concreto Simples	m³	1,0000000	68,59	68,59
Item	Código	Banco	Descrição	Tipo	Und	Quant.	Valor Unit	Total
Composição	88245	SINAPI	ARMADOR COM ENCARGOS COMPLEMENTARES	SEDI - SERVIÇOS DIVERSOS	H	0,1800000	27,19	4,89
Composição	10555	ORSE	Encargos Complementares - Armador	Provisórios	h	0,1800000	3,40	0,61
Composição	88309	SINAPI	PEDREIRO COM ENCARGOS COMPLEMENTARES	Livro SINAPI: Cálculos e Parâmetros	H	0,3600000	27,39	9,86
Composição	10551	ORSE	Encargos Complementares - Carpinteiro	Provisórios	h	0,3600000	3,47	1,24
Composição	88262	SINAPI	CARPINTEIRO DE FORMAS COM ENCARGOS COMPLEMENTARES	Livro SINAPI: Cálculos e Parâmetros	H	0,3600000	26,97	9,70
Composição	88316	SINAPI	SERVENTE COM ENCARGOS COMPLEMENTARES	Livro SINAPI: Cálculos e Parâmetros	H	1,6200000	21,71	35,17
Composição	10550	ORSE	Encargos Complementares - Pedreiro	Provisórios	h	0,3600000	3,43	1,23
Composição	10549	ORSE	Encargos Complementares - Servente	Provisórios	h	1,6200000	3,60	5,83
Detalhamento de Cálculo ORSE								
Item	Código	Banco	Descrição	Tipo	Und	Quant.	Valor Unit	Total
Insumo	00037370	SINAPI	ALIMENTACAO - HORISTA (COLETADO CAIXA - ENCARGOS COMPLEMENTARES)	Material	H	2,7765360	2,46	6,83
Insumo	00043465	SINAPI	FERRAMENTAS - FAMILIA PEDREIRO - HORISTA (ENCARGOS COMPLEMENTARES - COLETADO CAIXA)	Material	H	0,5400000	0,78	0,42
Insumo	00000378	SINAPI	ARMADOR (HORISTA)	Mão de Obra	H	0,1820772	20,33	3,70
Insumo	00043489	SINAPI	EPI - FAMILIA PEDREIRO - HORISTA (ENCARGOS COMPLEMENTARES - COLETADO CAIXA)	Material	H	0,5400000	1,31	0,70
Insumo	00037372	SINAPI	EXAMES - HORISTA (COLETADO CAIXA - ENCARGOS COMPLEMENTARES)	Material	H	2,5210080	1,43	3,60
Insumo	00037371	SINAPI	TRANSPORTE - HORISTA (COLETADO CAIXA - ENCARGOS COMPLEMENTARES)	Material	H	2,5200000	0,57	1,43
Insumo	00037373	SINAPI	SEGURO - HORISTA (COLETADO CAIXA - ENCARGOS COMPLEMENTARES)	Material	H	2,5200000	0,08	0,20
Insumo	10585	ORSE	Arco de serra	Material	un	0,0000360	19,90	0,00
Insumo	00012892	SINAPI	LUVA RASPA DE COURO, CANO CURTO (PUNHO *7* CM)	Equipamento	PAR	0,0057960	15,21	0,08
Insumo	10596	ORSE	Protetor auricular	Material	un	0,0113400	4,90	0,05
Insumo	10586	ORSE	Torquesa	Material	un	0,0000360	39,00	0,00
Insumo	00012894	SINAPI	CAPA PARA CHUVA EM PVC COM FORRO DE POLIESTER, COM CAPUZ (AMARELA OU AZUL)	Material	UN	0,0005040	28,12	0,01
Insumo	158	ORSE	Almoço (Participação do empregador)	Material	un	0,2565360	14,00	3,59
Insumo	00040864	SINAPI	SEGURO - MENSALISTA (COLETADO CAIXA - ENCARGOS COMPLEMENTARES)	Material	MES	0,0113400	15,46	0,17
Insumo	00012893	SINAPI	BOTA DE SEGURANCA COM BIQUEIRA DE ACO E COLARINHO ACOLCHOADO	Material	PAR	0,0019800	103,39	0,20
Insumo	00036152	SINAPI	OCULOS DE SEGURANCA CONTRA IMPACTOS COM LENTE INCOLOR, ARMAÇAO NYLON, COM PROTECAO UVA E UVB	Material	UN	0,0019800	7,25	0,01
Insumo	10599	ORSE	Protetor solar fps 30 com 120ml	Material	un	0,0045360	18,00	0,08
Insumo	941	ORSE	Fardamento com mangas curta	Material	un	0,0037800	196,71	0,74
Insumo	10492	ORSE	Cesta Básica	Material	un	0,0113400	205,00	2,32
Insumo	2378	ORSE	Vale transporte	Material	un	0,2113020	4,50	0,95
Insumo	00012895	SINAPI	CAPACETE DE SEGURANCA ABA FRONTAL COM SUSPENSAO DE POLIETILENO, SEM JUGULAR (CLASSE B)	Material	UN	0,0015120	18,88	0,02
Insumo	00004750	SINAPI	PEDREIRO (HORISTA)	Mão de Obra	H	0,3676320	20,33	7,47
Insumo	10577	ORSE	Serrote 40cm	Material	un	0,0000360	29,90	0,00
Insumo	10578	ORSE	Formão grande	Material	un	0,0000720	15,15	0,00
Insumo	11249	ORSE	Serra circular eletrica portatil	Equipamento	un	0,0000360	617,95	0,02
Insumo	11248	ORSE	Furadeira e Parafusadeira eletrica Bosch ou Similar profissional	Equipamento	un	0,0000360	246,00	0,00
Insumo	10579	ORSE	Chave de fenda chata 30 cm	Material	un	0,0000720	26,89	0,00
Insumo	11244	ORSE	Martelo com unha	Material	un	0,0000720	48,95	0,00
Insumo	00043459	SINAPI	FERRAMENTAS - FAMILIA CARPINTEIRO DE FORMAS - HORISTA (ENCARGOS COMPLEMENTARES - COLETADO CAIXA)	Material	H	0,3600000	0,44	0,15
Insumo	00001213	SINAPI	CARPINTEIRO DE FORMAS PARA CONCRETO (HORISTA)	Mão de Obra	H	0,3641544	20,33	7,40
Insumo	00043483	SINAPI	EPI - FAMILIA CARPINTEIRO DE FORMAS - HORISTA (ENCARGOS COMPLEMENTARES - COLETADO CAIXA)	Material	H	0,3600000	1,43	0,51
Insumo	00043467	SINAPI	FERRAMENTAS - FAMILIA SERVENTE - HORISTA (ENCARGOS COMPLEMENTARES - COLETADO CAIXA)	Material	H	1,6200000	0,61	0,98
Insumo	00006111	SINAPI	SERVENTE DE OBRAS (HORISTA)	Mão de Obra	H	1,6543440	14,86	24,58
Insumo	00043491	SINAPI	EPI - FAMILIA SERVENTE - HORISTA (ENCARGOS COMPLEMENTARES - COLETADO CAIXA)	Material	H	1,6200000	1,39	2,25
Insumo	11243	ORSE	Martelo sem unha	Material	un	0,0000360	28,00	0,00
Insumo	10789	ORSE	Nível de bolha de madeira	Material	un	0,0000720	15,40	0,00
Insumo	11247	ORSE	Serra mármore	Material	un	0,0000360	327,80	0,01
Insumo	4722	ORSE	Colher de pedreiro	Material	un	0,0001440	18,80	0,00
Insumo	10790	ORSE	Prumo de face	Material	un	0,0000360	25,95	0,00
Insumo	11264	ORSE	Marreta de 1/2 kg com cabo	Material	un	0,0000720	13,52	0,00
Insumo	11265	ORSE	Martelo de borracha com cabo	Material	un	0,0001440	18,75	0,00
Insumo	10282	ORSE	Regua de alumínio c/ 2,00m (para pedreiro)	Material	un	0,0000720	44,00	0,00
Insumo	11246	ORSE	Escala métrica de bambú	Material	Un	0,0002520	10,22	0,00
Insumo	11245	ORSE	Desempoladeira de madeira 12x22	Material	un	0,0002520	11,60	0,00
Insumo	4174	ORSE	Desempenadeira de aço lisa, cabo madeira, ref:143, Atlas ou similar	Material	un	0,0001800	12,00	0,00
Insumo	4729	ORSE	Marreta 1 kg com cabo	Material	un	0,0001620	37,80	0,00

<div><div></div><div>SECRETARIA DO DESENVOLVIMENTO ECONÔMICO</div><div></div></div>									
CONSTRUÇÃO DO PORTAL DE ENTRADA E PRAÇA RECREATIVA, NO MUNICÍPIO DE COIVARAS - PI									
ENCARGOS SOCIAIS: ONERADO									
BDI	20,61 %								
SINAPI - 06/2025 - Piauí ; SBC - 07/2025 - Piauí; SICRO3 - 04/2025 - Piauí; ORSE - 05/2025 - Sergipe; SEDOP - 02/2025 - Pará; SEINFRA - 028 - Ceará									
Composições Analíticas com Preço Unitário									
Insumo	00002711	SINAPI	CARRINHO DE MAO, EM ACO, COM CAPACIDADE DE *45 A 65* L / *100* KG, PNEU COM CAMARA	Equipamento	UN	0,0003240	369,00	0,11	
Insumo	10788	ORSE	Pá quadrada	Material	un	0,0003240	36,90	0,01	
Insumo	4728	ORSE	Talhadreira chata 10"	Material	un	0,0004860	18,58	0,00	
				MO sem LS =>	43,15	LS =>	0,00	MO com LS =>	43,15
				Valor do BDI =>	14,13			Valor com BDI =>	82,72
	Código	Banco	Descrição	Tipo	Und	Quant.	Valor Unit	Total	
Composição	5952	SINAPI	MARTELETE OU ROMPEDOR PNEUMÁTICO MANUAL, 28 KG, COM SILENCIADOR - CHI DIURNO. AF_07/2016	Custos Horários Produtivo e Improdutivo dos Equipamentos	CHI	1,0000000	25,83	25,83	
Composição Auxiliar	95115	SINAPI	MARTELETE OU ROMPEDOR PNEUMÁTICO MANUAL, 28 KG, COM SILENCIADOR - JUROS. AF_07/2016	Depreciação, Juros, Impostos e Seguros, Manutenção e Materiais	H	1,0000000	0,35	0,35	
Composição Auxiliar	88298	SINAPI	OPERADOR DE MARTELETE OU MARTELETEIRO COM ENCARGOS COMPLEMENTARES	Livro SINAPI: Cálculos e Parâmetros	H	1,0000000	23,93	23,93	
Composição Auxiliar	95114	SINAPI	MARTELETE OU ROMPEDOR PNEUMÁTICO MANUAL, 28 KG, COM SILENCIADOR - DEPRECIACÃO. AF_07/2016	Depreciação, Juros, Impostos e Seguros, Manutenção e Materiais	H	1,0000000	1,55	1,55	
				MO sem LS =>	18,49	LS =>	0,00	MO com LS =>	18,49
				Valor do BDI =>	5,32			Valor com BDI =>	31,15
	Código	Banco	Descrição	Tipo	Und	Quant.	Valor Unit	Total	
Composição	5795	SINAPI	MARTELETE OU ROMPEDOR PNEUMÁTICO MANUAL, 28 KG, COM SILENCIADOR - CHP DIURNO. AF_07/2016	Custos Horários Produtivo e Improdutivo dos Equipamentos	CHP	1,0000000	27,77	27,77	
Composição Auxiliar	95114	SINAPI	MARTELETE OU ROMPEDOR PNEUMÁTICO MANUAL, 28 KG, COM SILENCIADOR - DEPRECIACÃO. AF_07/2016	Depreciação, Juros, Impostos e Seguros, Manutenção e Materiais	H	1,0000000	1,55	1,55	
Composição Auxiliar	88298	SINAPI	OPERADOR DE MARTELETE OU MARTELETEIRO COM ENCARGOS COMPLEMENTARES	Livro SINAPI: Cálculos e Parâmetros	H	1,0000000	23,93	23,93	
Composição Auxiliar	53863	SINAPI	MARTELETE OU ROMPEDOR PNEUMÁTICO MANUAL, 28 KG, COM SILENCIADOR - MANUTENÇÃO. AF_07/2016	Depreciação, Juros, Impostos e Seguros, Manutenção e Materiais	H	1,0000000	1,94	1,94	
Composição Auxiliar	95115	SINAPI	MARTELETE OU ROMPEDOR PNEUMÁTICO MANUAL, 28 KG, COM SILENCIADOR - JUROS. AF_07/2016	Depreciação, Juros, Impostos e Seguros, Manutenção e Materiais	H	1,0000000	0,35	0,35	
				MO sem LS =>	18,49	LS =>	0,00	MO com LS =>	18,49
				Valor do BDI =>	5,72			Valor com BDI =>	33,49
	Código	Banco	Descrição	Tipo	Und	Quant.	Valor Unit	Total	
Composição	95114	SINAPI	MARTELETE OU ROMPEDOR PNEUMÁTICO MANUAL, 28 KG, COM SILENCIADOR - DEPRECIACÃO. AF_07/2016	Depreciação, Juros, Impostos e Seguros, Manutenção e Materiais	H	1,0000000	1,55	1,55	
Insumo	00041898	SINAPI	MARTELO DEMOLIDOR PNEUMATICO MANUAL, PESO DE 28 KG, COM SILENCIADOR	Equipamento para Aquisição Permanente	UN	0,0000640	24.261,95	1,55	
				MO sem LS =>	0,00	LS =>	0,00	MO com LS =>	0,00
				Valor do BDI =>	0,31			Valor com BDI =>	1,86
	Código	Banco	Descrição	Tipo	Und	Quant.	Valor Unit	Total	
Composição	95115	SINAPI	MARTELETE OU ROMPEDOR PNEUMÁTICO MANUAL, 28 KG, COM SILENCIADOR - JUROS. AF_07/2016	Depreciação, Juros, Impostos e Seguros, Manutenção e Materiais	H	1,0000000	0,35	0,35	
Insumo	00041898	SINAPI	MARTELO DEMOLIDOR PNEUMATICO MANUAL, PESO DE 28 KG, COM SILENCIADOR	Equipamento para Aquisição Permanente	UN	0,0000148	24.261,95	0,35	
				MO sem LS =>	0,00	LS =>	0,00	MO com LS =>	0,00
				Valor do BDI =>	0,07			Valor com BDI =>	0,42
	Código	Banco	Descrição	Tipo	Und	Quant.	Valor Unit	Total	
Composição	53863	SINAPI	MARTELETE OU ROMPEDOR PNEUMÁTICO MANUAL, 28 KG, COM SILENCIADOR - MANUTENÇÃO. AF_07/2016	Depreciação, Juros, Impostos e Seguros, Manutenção e Materiais	H	1,0000000	1,94	1,94	
Insumo	00041898	SINAPI	MARTELO DEMOLIDOR PNEUMÁTICO MANUAL, PESO DE 28 KG, COM SILENCIADOR	Equipamento para Aquisição Permanente	UN	0,0000800	24.261,95	1,94	
				MO sem LS =>	0,00	LS =>	0,00	MO com LS =>	0,00
				Valor do BDI =>	0,39			Valor com BDI =>	2,33
	Código	Banco	Descrição	Tipo	Und	Quant.	Valor Unit	Total	
Composição	280020	SEDOP	MONTADOR COM ENCARGOS COMPLEMENTARES	0	h	1,0000000	25,61	25,61	
Composição Auxiliar	295344	SEDOP	CURSO DE CAPACITAÇÃO PARA MONTADOR DE ESTRUTURA METÁLICA(ENCARGOS COMPLEMENTARES) - HORISTA	0	h	1,0000000	0,20	0,20	
Insumo	EC373710	SEDOP	TRANSPORTE - HORISTA (ENCARGOS COMPLEMENTARES)(COLETADOCAIXA)	Material	h	1,0000000	1,00	1,00	
Insumo	EC373720	SEDOP	EXAMES - HORISTA (ENCARGOS COMPLEMENTARES) (COLETA CAIXA)	Material	h	1,0000000	1,43	1,43	
Insumo	00044497	SINAPI	MONTADOR DE ESTRUTURAS METALICAS HORISTA	Mão de Obra	H	1,0000000	16,76	16,76	
Insumo	EC434880	SEDOP	EPI - FAMILIA OPERADOR ESCAVADEIRA - HORISTA(ENCARGOSCOMPLEMENTARES - COLETADO CAIXA)	Material	h	1,0000000	0,89	0,89	
Insumo	EC373730	SEDOP	SEGURO - HORISTA (ENCARGOS COMPLEMENTARES) (COLETA CAIXA)	Material	h	1,0000000	0,08	0,08	
Insumo	EC434640	SEDOP	FERRAMENTAS - FAMILIA OPERADOR ESCAVADEIRA - HORISTA(ENCARGOS COMPLEMENTARES - COLETADO CAIXA)	Material	h	1,0000000	0,01	0,01	
Insumo	EC373700	SEDOP	ALIMENTACAO - HORISTA (ENCARGOS COMPLEMENTARES)(COLETADOCAIXA)	Material	h	1,0000000	5,24	5,24	
				MO sem LS =>	16,96	LS =>	0,00	MO com LS =>	16,96
				Valor do BDI =>	5,27			Valor com BDI =>	30,88
	Código	Banco	Descrição	Tipo	Und	Quant.	Valor Unit	Total	
Composição	88278	SINAPI	MONTADOR DE ESTRUTURA METÁLICA COM ENCARGOS COMPLEMENTARES	Livro SINAPI: Cálculos e Parâmetros	H	1,0000000	22,39	22,39	
Composição Auxiliar	95344	SINAPI	CURSO DE CAPACITAÇÃO PARA MONTADOR DE ESTRUTURA METÁLICA (ENCARGOS COMPLEMENTARES) - HORISTA	Livro SINAPI: Cálculos e Parâmetros	H	1,0000000	0,19	0,19	
Insumo	00044497	SINAPI	MONTADOR DE ESTRUTURAS METALICAS HORISTA	Mão de Obra	H	1,0000000	16,76	16,76	
Insumo	00037370	SINAPI	ALIMENTACAO - HORISTA (COLETADO CAIXA - ENCARGOS COMPLEMENTARES)	Material	H	1,0000000	2,46	2,46	
Insumo	00037373	SINAPI	SEGURO - HORISTA (COLETADO CAIXA - ENCARGOS COMPLEMENTARES)	Material	H	1,0000000	0,08	0,08	
Insumo	00037372	SINAPI	EXAMES - HORISTA (COLETADO CAIXA - ENCARGOS COMPLEMENTARES)	Material	H	1,0000000	1,43	1,43	
Insumo	00043488	SINAPI	EPI - FAMILIA OPERADOR ESCAVADEIRA - HORISTA (ENCARGOS COMPLEMENTARES - COLETADO CAIXA)	Material	H	1,0000000	0,89	0,89	
Insumo	00043464	SINAPI	FERRAMENTAS - FAMILIA OPERADOR ESCAVADEIRA - HORISTA (ENCARGOS COMPLEMENTARES - COLETADO CAIXA)	Material	H	1,0000000	0,01	0,01	
Insumo	00037371	SINAPI	TRANSPORTE - HORISTA (COLETADO CAIXA - ENCARGOS COMPLEMENTARES)	Material	H	1,0000000	0,57	0,57	
				MO sem LS =>	16,95	LS =>	0,00	MO com LS =>	16,95
				Valor do BDI =>	4,61			Valor com BDI =>	27,00
	Código	Banco	Descrição	Tipo	Und	Quant.	Valor Unit	Total	
Composição	88286	SINAPI	MOTORISTA OPERADOR DE MUNCK COM ENCARGOS COMPLEMENTARES	Livro SINAPI: Cálculos e Parâmetros	H	1,0000000	28,59	28,59	
Composição Auxiliar	95351	SINAPI	CURSO DE CAPACITAÇÃO PARA MOTORISTA OPERADOR DE MUNCK (ENCARGOS COMPLEMENTARES) - HORISTA	Livro SINAPI: Cálculos e Parâmetros	H	1,0000000	0,37	0,37	

<div><div></div><div><div>SECRETARIA DO DESENVOLVIMENTO ECONÔMICO</div><div>GOVERNO DO PIAUI AQUI TEM TRABALHO AQUI TEM FUTURO</div></div></div>									
CONSTRUÇÃO DO PORTAL DE ENTRADA E PRAÇA RECREATIVA, NO MUNICÍPIO DE COIVARAS - PI									
ENCARGOS SOCIAIS: ONERADO									
BDI	20,61 %								
SINAPI - 06/2025 - Piauí ; SBC - 07/2025 - Piauí; SICRO3 - 04/2025 - Piauí; ORSE - 05/2025 - Sergipe; SEDOP - 02/2025 - Pará; SEINFRA - 028 - Ceará									
Composições Analíticas com Preço Unitário									
Insumo	00037370	SINAPI	ALIMENTACAO - HORISTA (COLETADO CAIXA - ENCARGOS COMPLEMENTARES)	Material	H	1,0000000	2,46	2,46	
Insumo	00037373	SINAPI	SEGURO - HORISTA (COLETADO CAIXA - ENCARGOS COMPLEMENTARES)	Material	H	1,0000000	0,08	0,08	
Insumo	00043464	SINAPI	FERRAMENTAS - FAMILIA OPERADOR ESCAVADEIRA - HORISTA (ENCARGOS COMPLEMENTARES - COLETADO CAIXA)	Material	H	1,0000000	0,01	0,01	
Insumo	00043488	SINAPI	EPI - FAMILIA OPERADOR ESCAVADEIRA - HORISTA (ENCARGOS COMPLEMENTARES - COLETADO CAIXA)	Material	H	1,0000000	0,89	0,89	
Insumo	00004096	SINAPI	MOTORISTA OPERADOR DE CAMINHAO COM MUNCK (HORISTA)	Mão de Obra	H	1,0000000	22,78	22,78	
Insumo	00037371	SINAPI	TRANSPORTE - HORISTA (COLETADO CAIXA - ENCARGOS COMPLEMENTARES)	Material	H	1,0000000	0,57	0,57	
Insumo	00037372	SINAPI	EXAMES - HORISTA (COLETADO CAIXA - ENCARGOS COMPLEMENTARES)	Material	H	1,0000000	1,43	1,43	
				MO sem LS =>	23,15	LS =>	0,00	MO com LS =>	23,15
				Valor do BDI =>	5,89			Valor com BDI =>	34,48
	Código	Banco	Descrição	Tipo		Und	Quant.	Valor Unit	Total
Composição	88377	SINAPI	OPERADOR DE BETONEIRA ESTACIONÁRIA/MISTURADOR COM ENCARGOS COMPLEMENTARES	Livro SINAPI: Cálculos e Parâmetros		H	1,0000000	27,09	27,09
Composição Auxiliar	95389	SINAPI	CURSO DE CAPACITAÇÃO PARA OPERADOR DE BETONEIRA ESTACIONÁRIA/MISTURADOR (ENCARGOS COMPLEMENTARES) - HORISTA	Livro SINAPI: Cálculos e Parâmetros		H	1,0000000	0,17	0,17
Insumo	00037373	SINAPI	SEGURO - HORISTA (COLETADO CAIXA - ENCARGOS COMPLEMENTARES)	Material	H	1,0000000	0,08	0,08	
Insumo	00043488	SINAPI	EPI - FAMILIA OPERADOR ESCAVADEIRA - HORISTA (ENCARGOS COMPLEMENTARES - COLETADO CAIXA)	Material	H	1,0000000	0,89	0,89	
Insumo	00037666	SINAPI	OPERADOR DE BETONEIRA ESTACIONARIA / MISTURADOR (HORISTA)	Mão de Obra	H	1,0000000	21,48	21,48	
Insumo	00043464	SINAPI	FERRAMENTAS - FAMILIA OPERADOR ESCAVADEIRA - HORISTA (ENCARGOS COMPLEMENTARES - COLETADO CAIXA)	Material	H	1,0000000	0,01	0,01	
Insumo	00037370	SINAPI	ALIMENTACAO - HORISTA (COLETADO CAIXA - ENCARGOS COMPLEMENTARES)	Material	H	1,0000000	2,46	2,46	
Insumo	00037371	SINAPI	TRANSPORTE - HORISTA (COLETADO CAIXA - ENCARGOS COMPLEMENTARES)	Material	H	1,0000000	0,57	0,57	
Insumo	00037372	SINAPI	EXAMES - HORISTA (COLETADO CAIXA - ENCARGOS COMPLEMENTARES)	Material	H	1,0000000	1,43	1,43	
				MO sem LS =>	21,65	LS =>	0,00	MO com LS =>	21,65
				Valor do BDI =>	5,58			Valor com BDI =>	32,67
	Código	Banco	Descrição	Tipo		Und	Quant.	Valor Unit	Total
Composição	88298	SINAPI	OPERADOR DE MARTELETE OU MARTELETEIRO COM ENCARGOS COMPLEMENTARES	Livro SINAPI: Cálculos e Parâmetros		H	1,0000000	23,93	23,93
Composição Auxiliar	95361	SINAPI	CURSO DE CAPACITAÇÃO PARA OPERADOR DE MARTELETE OU MARTELETEIRO (ENCARGOS COMPLEMENTARES) - HORISTA	Livro SINAPI: Cálculos e Parâmetros		H	1,0000000	0,15	0,15
Insumo	00037372	SINAPI	EXAMES - HORISTA (COLETADO CAIXA - ENCARGOS COMPLEMENTARES)	Material	H	1,0000000	1,43	1,43	
Insumo	00037371	SINAPI	TRANSPORTE - HORISTA (COLETADO CAIXA - ENCARGOS COMPLEMENTARES)	Material	H	1,0000000	0,57	0,57	
Insumo	00037373	SINAPI	SEGURO - HORISTA (COLETADO CAIXA - ENCARGOS COMPLEMENTARES)	Material	H	1,0000000	0,08	0,08	
Insumo	00004257	SINAPI	OPERADOR DE MARTELETE OU MARTELETEIRO (HORISTA)	Mão de Obra	H	1,0000000	18,34	18,34	
Insumo	00043464	SINAPI	FERRAMENTAS - FAMILIA OPERADOR ESCAVADEIRA - HORISTA (ENCARGOS COMPLEMENTARES - COLETADO CAIXA)	Material	H	1,0000000	0,01	0,01	
Insumo	00043488	SINAPI	EPI - FAMILIA OPERADOR ESCAVADEIRA - HORISTA (ENCARGOS COMPLEMENTARES - COLETADO CAIXA)	Material	H	1,0000000	0,89	0,89	
Insumo	00037370	SINAPI	ALIMENTACAO - HORISTA (COLETADO CAIXA - ENCARGOS COMPLEMENTARES)	Material	H	1,0000000	2,46	2,46	
				MO sem LS =>	18,49	LS =>	0,00	MO com LS =>	18,49
				Valor do BDI =>	4,93			Valor com BDI =>	28,86
	Código	Banco	Descrição	Tipo		Und	Quant.	Valor Unit	Total
Composição	88309	SINAPI	PEDREIRO COM ENCARGOS COMPLEMENTARES	Livro SINAPI: Cálculos e Parâmetros		H	1,0000000	27,39	27,39
Composição Auxiliar	95371	SINAPI	CURSO DE CAPACITAÇÃO PARA PEDREIRO (ENCARGOS COMPLEMENTARES) - HORISTA	Livro SINAPI: Cálculos e Parâmetros		H	1,0000000	0,43	0,43
Insumo	00037371	SINAPI	TRANSPORTE - HORISTA (COLETADO CAIXA - ENCARGOS COMPLEMENTARES)	Material	H	1,0000000	0,57	0,57	
Insumo	00004750	SINAPI	PEDREIRO (HORISTA)	Mão de Obra	H	1,0000000	20,33	20,33	
Insumo	00043465	SINAPI	FERRAMENTAS - FAMILIA PEDREIRO - HORISTA (ENCARGOS COMPLEMENTARES - COLETADO CAIXA)	Material	H	1,0000000	0,78	0,78	
Insumo	00043489	SINAPI	EPI - FAMILIA PEDREIRO - HORISTA (ENCARGOS COMPLEMENTARES - COLETADO CAIXA)	Material	H	1,0000000	1,31	1,31	
Insumo	00037372	SINAPI	EXAMES - HORISTA (COLETADO CAIXA - ENCARGOS COMPLEMENTARES)	Material	H	1,0000000	1,43	1,43	
Insumo	00037370	SINAPI	ALIMENTACAO - HORISTA (COLETADO CAIXA - ENCARGOS COMPLEMENTARES)	Material	H	1,0000000	2,46	2,46	
Insumo	00037373	SINAPI	SEGURO - HORISTA (COLETADO CAIXA - ENCARGOS COMPLEMENTARES)	Material	H	1,0000000	0,08	0,08	
				MO sem LS =>	20,76	LS =>	0,00	MO com LS =>	20,76
				Valor do BDI =>	5,64			Valor com BDI =>	33,03
	Código	Banco	Descrição	Tipo		Und	Quant.	Valor Unit	Total
Composição	88310	SINAPI	PINTOR COM ENCARGOS COMPLEMENTARES	Livro SINAPI: Cálculos e Parâmetros		H	1,0000000	29,07	29,07
Composição Auxiliar	95372	SINAPI	CURSO DE CAPACITAÇÃO PARA PINTOR (ENCARGOS COMPLEMENTARES) - HORISTA	Livro SINAPI: Cálculos e Parâmetros		H	1,0000000	0,30	0,30
Insumo	00037373	SINAPI	SEGURO - HORISTA (COLETADO CAIXA - ENCARGOS COMPLEMENTARES)	Material	H	1,0000000	0,08	0,08	
Insumo	00037370	SINAPI	ALIMENTACAO - HORISTA (COLETADO CAIXA - ENCARGOS COMPLEMENTARES)	Material	H	1,0000000	2,46	2,46	
Insumo	00037371	SINAPI	TRANSPORTE - HORISTA (COLETADO CAIXA - ENCARGOS COMPLEMENTARES)	Material	H	1,0000000	0,57	0,57	
Insumo	00043490	SINAPI	EPI - FAMILIA PINTOR - HORISTA (ENCARGOS COMPLEMENTARES - COLETADO CAIXA)	Material	H	1,0000000	1,85	1,85	
Insumo	00043466	SINAPI	FERRAMENTAS - FAMILIA PINTOR - HORISTA (ENCARGOS COMPLEMENTARES - COLETADO CAIXA)	Material	H	1,0000000	2,05	2,05	
Insumo	00037372	SINAPI	EXAMES - HORISTA (COLETADO CAIXA - ENCARGOS COMPLEMENTARES)	Material	H	1,0000000	1,43	1,43	
Insumo	00004783	SINAPI	PINTOR (HORISTA)	Mão de Obra	H	1,0000000	20,33	20,33	
				MO sem LS =>	20,63	LS =>	0,00	MO com LS =>	20,63
				Valor do BDI =>	5,99			Valor com BDI =>	35,06
	Código	Banco	Descrição	Tipo		Und	Quant.	Valor Unit	Total
Composição	102234	SINAPI	PINTURA IMUNIZANTE PARA MADEIRA, 2 DEMÃOS. AF_01/2021	Pintura em Madeira		m²	1,0000000	24,91	24,91

COMPOSIÇÃO DO BDI

TIPO DE BDI

COM DESONERAÇÃO	
SEM DESONERAÇÃO	x

TIPO DE SERVIÇO

	CONSTRUÇÃO DE EDIFICAÇÕES	x
	CONSTRUÇÃO DE RODOVIAS E FERROVIAS	
CONSTRUÇÃO DE REDES DE ABASTECIMENTO DE ÁGUA, COLETA DE ESGOTO E CONSTRUÇÕES DE CORRELATAS		
CONSTRUÇÃO E MANUTENÇÃO DE ESTAÇÕES E REDES DE DISTRIBUIÇÃO DE ENERGIA ELÉTRICA		
OBRAS PORTUÁRIAS, MARÍTIMAS E FLUVIAIS		
FORNECIMENTO DE MATERIAIS		

INDICES PERCENTUAIS

%

ADMINISTRAÇÃO CENTRAL	A =	4,20%
DESPESAS FINANCEIRAS	DF =	0,70%
SEGURO, GARANTIA E RISCOS	SEGURO + GARANTIA (S + G) =	0,80%
	RISCO (R) =	0,97%
LUCRO	L =	6,64%
IMPOSTOS	ISSQN =	2,00%
	PIS =	0,65%
	COFINS =	3,00%
	T =	5,65%

CALCULO

AC = TAXA DE RATEIO DA ADMINISTRAÇÃO CENTRAL

S + G = SEGURO E GARANTIA DO EMPREENDIMENTO

R = TAXA DE RISCO

DF = TAXA DE DESPESAS FINANCEIRAS

L = TAXA DE LUCRO

T = TAXA DE TRIBUTOS

$$BDI = \frac{(1 + (AC + R + S + G))(1 + DF)(1 + L)}{(1 - T)} - 1$$

BDI CALCULADO = 20,61%

DE ACORDO COM:

LEI Nº 12.546, DE 14 DE DEZEMBRO DE 2011

LEI Nº 13.161, DE 31 DE AGOSTO DE 2015

ACÓRDÃO Nº 2622/2013 – TCU – Plenário



SECRETARIA DO DESENVOLVIMENTO ECONÔMICO



CONSTRUÇÃO DO PORTAL DE ENTRADA E PRAÇA RECREATIVA, NO MUNICÍPIO DE COIVARAS - PI

ENCARGOS SOCIAIS: ONERADO

BDI	20,61%				
-----	--------	--	--	--	--

SINAPI - 06/2025 - Piauí ; SBC - 07/2025 - Piauí; SICRO3 - 04/2025 - Piauí; ORSE - 05/2025 - Sergipe; SEDOP - 02/2025 - Pará; SEINFRA - 028 - Ceará

ENCARGOS SOCIAIS

CÓDIGO	DESCRIÇÃO	COM DESONERAÇÃO		SEM DESONERAÇÃO	
		HORISTA	MENSALISTA	HORISTA	MENSALISTA
GRUPO A					
A1	INSS	5,00%	5,00%	20,00%	20,00%
A2	SESI	1,50%	1,50%	1,50%	1,50%
A3	SENAI	1,00%	1,00%	1,00%	1,00%
A4	INCRA	0,20%	0,20%	0,20%	0,20%
A5	SEBRAE	0,60%	0,60%	0,60%	0,60%
A6	SALÁRIO EDUCAÇÃO	2,50%	2,50%	2,50%	2,50%
A7	SEGURO CONTRA ACIDENTES DE TRABALHO	3,00%	3,00%	3,00%	3,00%
A8	FGTS	8,00%	8,00%	8,00%	8,00%
A9	SECONCI	0,00%	0,00%	0,00%	0,00%
A	TOTAL	21,80%	21,80%	36,80%	36,80%
GRUPO B					
B1	REPOUSO SEMANAL REMUNERADO	17,82%	Não Incide	17,82%	Não Incide
B2	FERIADOS	3,95%	Não Incide	3,95%	Não Incide
B3	AUXÍLIO - ENFERMIDADE	0,86%	0,65%	0,86%	0,65%
B4	13º SALÁRIO	10,96%	8,33%	10,96%	8,33%
B5	LICENÇA PATERNIDADE	0,07%	0,05%	0,07%	0,05%
B6	FALTAS JUSTIFICADAS	0,73%	0,56%	0,73%	0,56%
B7	DIAS DE CHUVAS	1,17%	Não Incide	1,17%	Não Incide
B8	AUXÍLIO ACIDENTE DE TRABALHO	0,10%	0,07%	0,10%	0,07%
B9	FÉRIAS GOZADAS	11,71%	8,90%	11,71%	8,90%
B10	SALÁRIO MATERNIDADE	0,03%	0,03%	0,03%	0,03%
B	TOTAL	47,40%	18,59%	47,40%	18,59%
GRUPO C					
C1	AVISO PRÉVIO INDENIZADO	5,30%	4,03%	5,30%	4,03%
C2	AVISO PRÉVIO TRABALHADO	0,12%	0,09%	0,12%	0,09%
C3	FÉRIAS INDENIZADAS	2,46%	1,87%	2,46%	1,87%
C4	DEPÓSITO RESCISÃO SEM JUSTA CAUSA	2,89%	2,20%	2,89%	2,20%
C5	INDENIZAÇÃO ADICIONAL	0,45%	0,34%	0,45%	0,34%
C	TOTAL	11,22%	8,53%	11,22%	8,53%
GRUPO D					
D1	REINCIDÊNCIA DE GRUPO A SOBRE GRUPO B	9,79%	3,64%	17,44%	6,84%
D2	REINCIDÊNCIA DE GRUPO A SOBRE AVISO PRÉVIO TRABALHADO E REINCIDÊNCIA DO FGTS SOBRE AVISO PRÉVIO INDENIZADO	0,45%	0,34%	0,47%	0,36%
D	TOTAL	10,24%	3,98%	17,91%	7,20%
TOTAL A + B + C + D					
TOTAL		90,66%	52,90%	113,33%	71,12%