

ESTADO DO PIAUÍ
SECRETARIA DE ESTADO DAS CIDADES DO PIAUÍ

CONCORRÊNCIA ELETRÔNICA: 007/2024.

PROCESSO ADMINISTRATIVO: 00310.000686/2024-11.

CONTRATANTE: Secretaria de Estado das Cidades do Piauí.

OBJETO: Contratação de empresa especializada para execução dos serviços de pavimentação de vias em piso intertravado de acesso ao museu na natureza, no Município de Coronel José Dias, com uma área total de 11.820,62m².

VALOR TOTAL DA CONTRATAÇÃO: R\$ 3.703.385,14 (três milhões, setecentos e três mil, trezentos e oitenta e cinco reais e catorze centavos).

DATA DA SESSÃO PÚBLICA: Dia 24/07/2024 às 08:30 h (horário de Brasília).

CRITÉRIO DE JULGAMENTO: menor preço / global.

MODO DE DISPUTA: aberto.

PREFERÊNCIA ME/EPP/EQUIPARADAS: Sim.

ESTADO DO PIAUÍ
SECRETARIA DE ESTADO DAS CIDADES DO PIAUÍ

**EDITAL DE LICITAÇÃO DE CONCORRÊNCIA, NA FORMA ELETRÔNICA,
Nº 007/2024 - SECID/PI**

O Estado Piauí, através da Secretaria de Estado das Cidades do Piauí, CNPJ nº 08.767.094/0001-30, com sede no Edifício Antônio Portela Barbosa, Rua Acésio do Rêgo Monteiro, nº 1515, Bairro Ininga, CEP nº 64.049-610, no Município de Teresina, no Estado do Piauí, através do agente de contratação e da equipe de apoio, designados pela portaria nº 02/2024 – GS, publicada no Diário Oficial do Estado na data de 25 de janeiro de 2024, torna público, para conhecimento dos interessados, que fará realizar licitação na modalidade Concorrência, na Forma Eletrônica, do tipo menor preço, global, em conformidade com a Lei nº 14.133/2021, Decreto Estadual n. 21.872/2023, e as exigências estabelecidas neste Edital e seus Anexos.

SISTEMA ELETRÔNICO DE COMPRAS: LICITASECID
(<https://www.licitasecidpiaui.com.br>).

CADASTRO ELETRÔNICO DE FORNECEDORES: CADUF
(https://www.sead.pi.gov.br/?page_id=2687).

PARTE GERAL

1. DISPOSIÇÕES PRELIMINARES

- 1.1. A abertura da presente licitação dar-se-á em sessão pública, conforme as informações constantes na **Parte Específica** deste Edital, que indicará o sistema eletrônico e cadastro eletrônico de fornecedores utilizados no certame, além de data, horário e local.
- 1.2. Não havendo expediente ou ocorrendo qualquer fato superveniente que impeça a realização do certame na data marcada, a sessão será automaticamente transferida para o primeiro dia útil subsequente, no mesmo horário e endereço eletrônico anteriormente estabelecidos, desde que não haja comunicação do Agente de contratação em contrário.

2. DAS DISPOSIÇÕES GERAIS SOBRE O OBJETO

- 2.1. O objeto da presente licitação é a escolha da proposta mais vantajosa para a execução do objeto descrito na **Parte Específica** deste Edital, conforme condições, quantidades e exigências estabelecidas neste Edital, na Minuta de Contrato (Anexo I), Planilha de Quantitativos e Custos Unitários (Anexo VIII), e Especificações Técnicas e Projeto (Anexo VIII), que integram o dossiê de informações sobre a licitação. Além das normas referidas, estará o adjudicatário do objeto da licitação obrigado a atender a todas as imposições da legislação relativas aos serviços a serem contratados.
- 2.2. A **Parte Específica** deste Edital definirá a forma de adjudicação do objeto, que poderá ser global ou dividida por itens ou lotes/grupos de itens.
- 2.3. Na **Parte Específica** deste Edital e no Projeto Básico em anexo constam o preço total

ESTADO DO PIAUÍ
SECRETARIA DE ESTADO DAS CIDADES DO PIAUÍ

da contratação, os preços unitários e globais estimados em relação a cada item ou os respectivos preços máximos aceitáveis, ressalvada a opção pelo caráter sigiloso dos valores.

2.3.1. O BDI utilizado como referencial para o cálculo dos preços unitários, pela Contratante, encontra-se definido na **Parte Específica** deste Edital.

2.4. A **Parte Específica** deste Edital definirá o regime de execução aplicável ao futuro contrato decorrente deste certame.

2.5. Em caso de divergência entre as especificações do objeto descritas no site do sistema eletrônico utilizado no certame e as especificações técnicas constantes neste Edital e anexos, estas sempre prevalecerão.

2.6. A **Parte Específica** deste Edital irá definir se o presente certame irá adotar o Sistema de Registro de Preços e, caso positivo, a formação do cadastro de reserva ocorrerá na forma a seguir detalhada:

2.6.1. Será incluído na ata, na forma de anexo, o registro dos licitantes ou fornecedores que aceitarem cotar os bens ou serviços com preços iguais aos do adjudicatário na sequência da classificação da licitação e inclusão daqueles que mantiverem sua proposta original.

2.6.2. O registro a que se refere o subitem 2.6.1 tem por objetivo a formação de cadastro de reserva no caso de impossibilidade de atendimento pelo licitante vencedor, caso este não assine a ata ou tenha seu registro cancelado.

2.6.3. Se houver mais de um licitante na situação de que trata o item 2.6.1, serão ordenados conforme o critério combinado de valor de que trata o dispositivo e a classificação apresentada durante a fase competitiva.

2.6.4. A ordem de classificação dos licitantes ou fornecedores registrados na ata deverá ser respeitada nas contratações.

2.7. Caso seja adotado o Sistema de Registro de Preços, a Ata de Registro de Preços que vier anexa ao Edital irá dispor sobre:

2.7.1. órgãos gerenciador e participantes;

2.7.2. adesões;

2.7.3. preços registrados e respectivos reajustes;

2.7.4. vigência.

3. DAS CONDIÇÕES GERAIS DE PARTICIPAÇÃO

3.1. Poderão participar desta Concorrência os interessados cujo ramo de atividade seja compatível com o objeto desta licitação e que apresentem os documentos exigidos para habilitação.

3.1.1. Os interessados devem providenciar cadastro e senha no sistema de compras indicado no item 1.1 da **Parte Específica** deste Edital.

3.2. Será concedido tratamento favorecido para as microempresas e empresas de pequeno porte, para as sociedades cooperativas mencionadas no artigo 16 da Lei nº 14.133, de 2021, para o agricultor familiar, o produtor rural pessoa física e para o

ESTADO DO PIAUÍ
SECRETARIA DE ESTADO DAS CIDADES DO PIAUÍ

microempreendedor individual - MEI, nos limites previstos da Lei Complementar nº 123, de 2006.

3.2.1. A **Parte Específica** deste Edital irá definir se a participação no certame será ampla, restrita ou com cotas reservadas a microempresas, empresas de pequeno porte e equiparadas.

3.2.2. A obtenção do benefício a que se refere o subitem anterior fica limitada às microempresas e às empresas de pequeno porte que, no ano-calendário de realização da licitação, ainda não tenham celebrado contratos com a Administração Pública cujos valores somados extrapolem a receita bruta máxima admitida para fins de enquadramento como empresa de pequeno porte.

3.2.3. Nas contratações com prazo de vigência superior a 1 (um) ano, será considerado o valor anual do contrato na aplicação dos limites acima estabelecidos (art. 4º, §3º, da Lei nº 14.133/2021).

3.2.4. As referidas entidades deverão declarar-se como tal no início da sessão pública da Concorrência Eletrônica, sendo que a ausência de manifestação sobre o enquadramento, quando solicitado pelo sistema, implicará no decaimento do direito de reclamar, posteriormente, essa condição, no intuito de usufruir dos benefícios estabelecidos na legislação supracitada.

3.2.5. As Microempresas, Empresas de Pequeno Porte e equiparadas deverão encaminhar a documentação de habilitação, ainda que haja alguma restrição de regularidade fiscal e trabalhista, nos termos do art. 43, § 1º da LC nº 123, de 2006.

3.3. Caso a **Parte Específica** deste Edital permita a participação de empresas em consórcio, deverão ser observadas as seguintes normas:

3.3.1. Deverá ser comprovada a existência de compromisso público ou particular de constituição de consórcio, após declaração do vencedor, com indicação da empresa-líder que será representante das consorciadas perante a Administração.

3.3.2. A habilitação técnica, quando exigida, será feita por meio do somatório dos quantitativos de cada consorciado e, para efeito de habilitação econômico-financeira, quando exigida, será observado o somatório dos valores de cada consorciado.

3.3.3. Se o consórcio não for formado integralmente por microempresas ou empresas de pequeno porte e o edital exigir requisitos de habilitação econômico-financeira, poderá haver um acréscimo de 10% a 30% para o consórcio em relação ao valor exigido para os licitantes individuais, conforme definido no item 8.17.3.1 da **Parte Específica** deste Edital.

3.3.4. As empresas consorciadas não poderão participar, na mesma licitação, de mais de um consórcio ou isoladamente;

3.3.5. As empresas consorciadas serão solidariamente responsáveis pelas obrigações do consórcio nas fases de licitação e durante a vigência do contrato;

3.3.6. Antes da celebração do contrato, deverá ser promovida a constituição e o registro do consórcio, nos termos do compromisso referido no subitem 3.3.1.

3.4. Não poderão participar desta licitação:

ESTADO DO PIAUÍ
SECRETARIA DE ESTADO DAS CIDADES DO PIAUÍ

- 3.4.1. Aquele que não atenda às condições deste Edital e seu(s) anexo(s);
 - 3.4.2. Autor do anteprojeto, do projeto básico ou do projeto executivo, pessoa física ou jurídica, quando a licitação versar sobre serviços ou fornecimento de bens a ele relacionados;
 - 3.4.3. Empresa, isoladamente ou em consórcio, responsável pela elaboração do projeto básico ou do projeto executivo, ou empresa da qual o autor do projeto seja dirigente, gerente, controlador, acionista ou detentor de mais de 5% (cinco por cento) do capital com direito a voto, responsável técnico ou subcontratado, quando a licitação versar sobre serviços ou fornecimento de bens a ela necessários;
 - 3.4.4. Pessoa física ou jurídica que se encontre, ao tempo da licitação, impossibilitada de participar da licitação em decorrência de sanção que lhe foi imposta;
 - 3.4.5. Aquele que mantenha vínculo de natureza técnica, comercial, econômica, financeira, trabalhista ou civil com dirigente do órgão ou entidade contratante ou com agente público que desempenhe função na licitação ou atue na fiscalização ou na gestão do contrato, ou que deles seja cônjuge, companheiro ou parente em linha reta, colateral ou por afinidade, até o terceiro grau;
 - 3.4.6. Empresas controladoras, controladas ou coligadas, nos termos da Lei nº 6.404, de 15 de dezembro de 1976, concorrendo entre si;
 - 3.4.7. Pessoa física ou jurídica que, nos 5 (cinco) anos anteriores à divulgação do edital, tenha sido condenada judicialmente, com trânsito em julgado, por exploração de trabalho infantil, por submissão de trabalhadores a condições análogas às de escravo ou por contratação de adolescentes nos casos vedados pela legislação trabalhista;
 - 3.4.8. Agente público do órgão ou entidade licitante;
 - 3.4.9. Organizações da Sociedade Civil de Interesse Público - OSCIP, atuando nessa condição;
 - 3.4.10. Não poderá participar, direta ou indiretamente, da licitação ou da execução do contrato agente público do órgão ou entidade contratante, devendo ser observadas as situações que possam configurar conflito de interesses no exercício ou após o exercício do cargo ou emprego, nos termos da legislação que disciplina a matéria, conforme § 1º do art. 9º da Lei nº 14.133, de 2021.
 - 3.4.11. Empresas e empresários cujas falências tenham sido declaradas, bem como as que se encontrem sob concurso de credores, em dissolução ou em liquidação;
 - 3.4.12. Os interessados que estejam incluídos no Cadastro de Inadimplentes com Débitos na Dívida Ativa do Estado do Piauí – **CADIPI** – nos termos do artigo 6º da Lei nº 5.533, de 30 de dezembro de 2005;
- 3.5. O impedimento de que trata o item 3.4.4 será também aplicado ao licitante que atue em substituição a outra pessoa, física ou jurídica, com o intuito de burlar a efetividade da sanção a ela aplicada, inclusive a sua controladora, controlada ou coligada, desde que devidamente comprovado o ilícito ou a utilização fraudulenta da personalidade jurídica do licitante.

ESTADO DO PIAUÍ
SECRETARIA DE ESTADO DAS CIDADES DO PIAUÍ

3.6. A critério da Administração e exclusivamente a seu serviço, o autor dos projetos e a empresa a que se referem os itens 3.4.2 e 3.4.3 poderão participar no apoio das atividades de planejamento da contratação, de execução da licitação ou de gestão do contrato, desde que sob supervisão exclusiva de agentes públicos do órgão ou entidade.

3.7. Equiparam-se aos autores do projeto as empresas integrantes do mesmo grupo econômico.

3.8. O disposto nos itens 3.4.2 e 3.4.3 não impede a licitação ou a contratação de serviço que inclua como encargo do contratado a elaboração do projeto básico e do projeto executivo, nas contratações integradas, e do projeto executivo, nos demais regimes de execução.

3.9. Em licitações e contratações realizadas no âmbito de projetos e programas parcialmente financiados por agência oficial de cooperação estrangeira ou por organismo financeiro internacional com recursos do financiamento ou da contrapartida nacional, não poderá participar pessoa física ou jurídica que integre o rol de pessoas sancionadas por essas entidades ou que seja declarada inidônea nos termos da Lei nº 14.133/2021.

3.10. A vedação de que trata o item 3.4.8 estende-se a terceiro que auxilie a condução da contratação na qualidade de integrante de equipe de apoio, profissional especializado ou funcionário ou representante de empresa que preste assessoria técnica.

3.11. A **Parte Específica** definirá a permissão de participação de cooperativas no certame.

4. DO ENVIO DA PROPOSTA E DOS DOCUMENTOS DE HABILITAÇÃO

4.1. A **Parte Específica** deste Edital estabelecerá se a fase habilitação sucederá ou antecederá as fases de apresentação de propostas e lances de julgamento.

4.2. Os licitantes encaminharão, exclusivamente por meio do sistema eletrônico, a proposta com o preço ou o percentual de desconto, conforme o critério de julgamento adotado neste Edital, até a data e o horário estabelecidos para abertura da sessão pública.

4.3. Caso a fase de habilitação anteceda as fases de apresentação de propostas e lances, os licitantes encaminharão, conforme o item anterior, simultaneamente os documentos de habilitação e a proposta com o preço ou o percentual de desconto, observado o disposto nos itens 8.2 e 8.9.1 deste Edital.

4.4. No cadastramento da proposta inicial, o licitante declarará, em campo próprio do sistema, que:

4.4.1. está ciente e concorda com as condições contidas no edital e seus anexos, bem como de que a proposta apresentada compreende a integralidade dos custos para atendimento dos direitos trabalhistas assegurados na Constituição Federal, nas leis trabalhistas, nas normas infralegais, nas convenções coletivas de trabalho e nos termos de ajustamento de conduta vigentes na data de sua entrega em definitivo e que cumpre plenamente os requisitos de habilitação definidos no instrumento convocatório;

ESTADO DO PIAUÍ
SECRETARIA DE ESTADO DAS CIDADES DO PIAUÍ

- 4.4.2. não emprega menor de 18 anos em trabalho noturno, perigoso ou insalubre e não emprega menor de 16 anos, salvo menor, a partir de 14 anos, na condição de aprendiz, nos termos do artigo 7º, XXXIII, da Constituição;
- 4.4.3. não possui, em sua cadeia produtiva, empregados executando trabalho degradante ou forçado, observando o disposto nos incisos III e IV do art. 1º e no inciso III do art. 5º da Constituição Federal;
- 4.4.4. cumpre as exigências de reserva de cargos para pessoa com deficiência e para reabilitado da Previdência Social, previstas em lei e em outras normas específicas.
- 4.5. O licitante organizado em cooperativa deverá declarar, ainda, em campo próprio do sistema eletrônico, que cumpre os requisitos estabelecidos no artigo 16 da Lei nº 14.133, de 2021.
- 4.6. O fornecedor enquadrado como microempresa, empresa de pequeno porte ou sociedade cooperativa deverá declarar, ainda, em campo próprio do sistema eletrônico, que cumpre os requisitos estabelecidos no artigo 3º da Lei Complementar nº 123, de 2006, estando apto a usufruir do tratamento favorecido estabelecido em seus arts. 42 a 49, observado o disposto nos §§ 1º ao 3º do art. 4º, da Lei n.º 14.133, de 2021.
- 4.6.1. No item exclusivo para participação de microempresas e empresas de pequeno porte, a assinalação do campo “não” impedirá o prosseguimento no certame, para aquele item;
- 4.6.2. Nos itens em que a participação não for exclusiva para microempresas e empresas de pequeno porte, a assinalação do campo “não” apenas produzirá o efeito de o licitante não ter direito ao tratamento favorecido previsto na Lei Complementar nº 123, de 2006, mesmo que microempresa, empresa de pequeno porte ou sociedade cooperativa.
- 4.7. A falsidade da declaração de que trata os itens 4.4 ou 4.6 sujeitará o licitante às sanções previstas na Lei nº 14.133, de 2021, e neste Edital.
- 4.8. Caso o sistema de compras utilizado no certame não possua as funcionalidades respectivas, as declarações indicadas nos itens 4.4 a 4.6 deverão ser encaminhadas juntamente com os documentos de habilitação, conforme definido na **Parte Específica**.
- 4.9. Os licitantes poderão retirar ou substituir a proposta ou, na hipótese de a fase de habilitação anteceder as fases de apresentação de propostas e lances e de julgamento, os documentos de habilitação anteriormente inseridos no sistema, até a abertura da sessão pública.
- 4.10. Não haverá ordem de classificação na etapa de apresentação da proposta e dos documentos de habilitação pelo licitante, o que ocorrerá somente após os procedimentos de abertura da sessão pública e da fase de envio de lances.
- 4.11. Serão disponibilizados para acesso público os documentos que compõem a proposta dos licitantes convocados para apresentação de propostas, após a fase de envio de lances.

ESTADO DO PIAUÍ
SECRETARIA DE ESTADO DAS CIDADES DO PIAUÍ

4.12. Desde que disponibilizada a funcionalidade no sistema, o licitante poderá parametrizar o seu valor final mínimo ou o seu percentual de desconto máximo quando do cadastramento da proposta e obedecerá às seguintes regras:

4.12.1. A aplicação do intervalo mínimo de diferença de valores ou de percentuais entre os lances, que incidirá tanto em relação aos lances intermediários quanto em relação ao lance que cobrir a melhor oferta; e

4.12.2. Os lances serão de envio automático pelo sistema, respeitado o valor final mínimo estabelecido e o intervalo de que trata o subitem acima.

4.13. O valor final mínimo ou o percentual de desconto final máximo parametrizado no sistema poderá ser alterado pelo fornecedor durante a fase de disputa, sendo vedado:

4.13.1. Valor superior a lance já registrado pelo fornecedor no sistema, quando adotado o critério de julgamento por menor preço; e

4.13.2. Percentual de desconto inferior a lance já registrado pelo fornecedor no sistema, quando adotado o critério de julgamento por maior desconto.

4.14. O valor final mínimo ou o percentual de desconto final máximo parametrizado na forma do item 4.12 possuirá caráter sigiloso para os demais fornecedores e para o órgão ou entidade promotora da licitação, podendo ser disponibilizado estrita e permanentemente aos órgãos de controle externo e interno.

4.15. Caberá ao licitante interessado em participar da licitação acompanhar as operações no sistema eletrônico durante o processo licitatório e se responsabilizar pelo ônus decorrente da perda de negócios diante da inobservância de mensagens emitidas pela Administração ou de sua desconexão.

4.16. A **Parte Específica** deste Edital irá definir eventual exigência de garantia de proposta como requisito de pré-habilitação.

4.17. É vedada ao licitante a identificação da empresa na proposta comercial INICIAL, como por exemplo, a colocação do nome ou timbre da empresa, sob pena de desclassificação. Tal vedação se estende aos documentos eventualmente anexados durante a inserção da proposta de preços (folders, prospectos, declarações, etc.), que não poderão estar identificados, não sendo admitida a veiculação do nome da empresa ou de seus representantes, utilização de material timbrado ou qualquer outro meio que viabilize a identificação do licitante.

5. DA APRESENTAÇÃO DAS PROPOSTAS

5.1. O licitante deverá enviar sua proposta mediante o preenchimento, no sistema eletrônico, dos campos indicados na **Parte Específica** deste Edital, devendo conter as informações similares à especificação do Projeto Básico.

5.2. Todas as especificações do objeto contidas na proposta vinculam o licitante.

5.3. Nos valores propostos estarão inclusos todos os custos operacionais, encargos previdenciários, trabalhistas, tributários, comerciais e quaisquer outros que incidam direta ou indiretamente na execução do objeto.

ESTADO DO PIAUÍ
SECRETARIA DE ESTADO DAS CIDADES DO PIAUÍ

5.4. Os preços ofertados, tanto na proposta inicial, quanto na etapa de julgamento, serão de exclusiva responsabilidade do licitante, não lhe assistindo o direito de pleitear qualquer alteração, sob alegação de erro, omissão ou qualquer outro pretexto.

5.5. Se o regime tributário da empresa implicar o recolhimento de tributos em percentuais variáveis, a cotação adequada será a que corresponde à média dos efetivos recolhimentos da empresa nos últimos doze meses.

5.6. Independentemente do percentual de tributo inserido na planilha, no pagamento serão retidos na fonte os percentuais estabelecidos na legislação vigente.

5.7. A apresentação das propostas implica obrigatoriedade do cumprimento das disposições nelas contidas, em conformidade com o que dispõe o Projeto Básico, assumindo o proponente o compromisso de executar o objeto licitado nos seus termos, bem como de fornecer os materiais, equipamentos, ferramentas e utensílios necessários, em quantidades e qualidades adequadas à perfeita execução contratual, promovendo, quando requerido, sua substituição.

5.8. O prazo de validade da proposta será estabelecido na **Parte Específica** deste Edital.

5.9. Com a apresentação da proposta o licitante declara estar ciente de que, nos termos do artigo 1º da Lei estadual nº 6.344, de 12 de março de 2013 deverá reservar parte dos empregos diretos criados por força do contrato de obra/serviço que vier a firmar com o Estado do Piauí e seus órgãos, **para egressos do Sistema Prisional e cumpridores de medidas de segurança e penas alternativas**.

5.10. Com a apresentação da proposta o licitante declara estar ciente de que, nos termos do artigo 1º da Lei Estadual nº 6.480, de 03 de fevereiro de 2014, deverá reservar preferencialmente, no mínimo de 5% (cinco por cento) das vagas de emprego diretos na área de construção civil, criadas por força do contrato de obra pública que vier a firmar com o Estado do Piauí e seus órgãos, **para pessoas do sexo feminino**, desde que compatível com o exercício das atividades inerentes ao objeto do contrato.

6. DA ABERTURA DA SESSÃO, CLASSIFICAÇÃO DAS PROPOSTAS E FORMULAÇÃO DE LANCES

6.1. A abertura da presente licitação dar-se-á automaticamente em sessão pública, por meio de sistema eletrônico, na data, horário e local indicados neste Edital, conforme o critério de julgamento indicado na **Parte Específica**.

6.2. Os licitantes poderão retirar ou substituir a proposta ou os documentos de habilitação, quando for o caso, anteriormente inseridos no sistema, até a abertura da sessão pública.

6.2.1. Será desclassificada a proposta que identifique o licitante.

6.2.2. Serão desclassificadas as propostas que apresentarem preços globais ou unitários superiores aos fixados pela Contratante.

6.2.3. A desclassificação será sempre fundamentada e registrada no sistema, com acompanhamento em tempo real por todos os participantes.

6.2.4. A não desclassificação da proposta não impede o seu julgamento definitivo em sentido contrário, levado a efeito na fase de aceitação.

ESTADO DO PIAUÍ
SECRETARIA DE ESTADO DAS CIDADES DO PIAUÍ

- 6.3. O sistema ordenará automaticamente as propostas classificadas, sendo que somente estas participarão da fase de lances.
- 6.4. O sistema disponibilizará campo próprio para troca de mensagens entre o Agente de contratação e os licitantes.
- 6.5. Iniciada a etapa competitiva, os licitantes deverão encaminhar lances exclusivamente por meio de sistema eletrônico, sendo imediatamente informados do seu recebimento e do valor consignado no registro.
- 6.6. O lance deverá ser ofertado na forma definida na **Parte Específica** deste Edital.
- 6.7. Os licitantes poderão oferecer lances sucessivos, observando o horário fixado para abertura da sessão e as regras estabelecidas neste Edital.
- 6.8. O licitante somente poderá oferecer lance de valor inferior ou percentual de desconto superior ao último por ele ofertado e registrado pelo sistema.
- 6.9. O intervalo mínimo de diferença de valores ou percentuais entre os lances, que incidirá tanto em relação aos lances intermediários quanto em relação à proposta que cobrir a melhor oferta, será definido na **Parte Específica** deste Edital.
- 6.10. O licitante poderá, uma única vez, excluir seu último lance ofertado, no intervalo de quinze segundos após o registro no sistema, na hipótese de lance inconsistente ou inexequível.
- 6.11. O procedimento seguirá de acordo com o modo de disputa adotado, conforme indicado na **Parte Específica** deste Edital.
- 6.12. Caso seja adotado para o envio de lances na concorrência eletrônica o modo de disputa “aberto”, os licitantes apresentarão lances públicos e sucessivos, com prorrogações.
- 6.12.1. A etapa de lances da sessão pública terá duração de dez minutos e, após isso, será prorrogada automaticamente pelo sistema quando houver lance ofertado nos últimos dois minutos do período de duração da sessão pública.
- 6.12.2. A prorrogação automática da etapa de lances, de que trata o subitem anterior, será de dois minutos e ocorrerá sucessivamente sempre que houver lances enviados nesse período de prorrogação, inclusive no caso de lances intermediários.
- 6.12.3. Não havendo novos lances na forma estabelecida nos itens anteriores, a sessão pública encerrar-se-á automaticamente, e o sistema ordenará e divulgará os lances conforme a ordem final de classificação.
- 6.12.4. Definida a melhor proposta, se a diferença em relação à proposta classificada em segundo lugar for de pelo menos 5% (cinco por cento), o Agente de Contratação, auxiliado pela equipe de apoio, poderá admitir o reinício da disputa aberta, para a definição das demais colocações.
- 6.12.5. Após a adoção das providências acima, os licitantes serão convocados para apresentar lances intermediários.
- 6.13. Caso seja adotado para o envio de lances na concorrência eletrônica o modo de disputa “aberto e fechado”, os licitantes apresentarão lances públicos e sucessivos, com lance final e fechado.

ESTADO DO PIAUÍ
SECRETARIA DE ESTADO DAS CIDADES DO PIAUÍ

6.13.1. A etapa de lances da sessão pública terá duração inicial de quinze minutos. Após esse prazo, o sistema encaminhará aviso de fechamento iminente dos lances, após o que transcorrerá o período de tempo de até dez minutos, aleatoriamente determinado, findo o qual será automaticamente encerrada a recepção de lances.

6.13.2. Encerrado o prazo previsto no subitem anterior, o sistema abrirá oportunidade para que o autor da oferta de valor mais baixo e os das ofertas com preços até 10% (dez por cento) superiores àquela possam ofertar um lance final e fechado em até cinco minutos, o qual será sigiloso até o encerramento deste prazo.

6.13.3. No procedimento de que trata o subitem supra, o licitante poderá optar por manter o seu último lance da etapa aberta, ou por ofertar melhor lance.

6.13.4. Não havendo pelo menos três ofertas nas condições definidas neste item, poderão os autores dos melhores lances subsequentes, na ordem de classificação, até o máximo de três, oferecer um lance final e fechado em até cinco minutos, o qual será sigiloso até o encerramento deste prazo.

6.13.5. Após o término dos prazos estabelecidos nos subitens anteriores, o sistema ordenará e divulgará os lances segundo a ordem crescente de valores.

6.14. Caso seja adotado para o envio de lances na concorrência eletrônica o modo de disputa “fechado e aberto”, poderão participar da etapa aberta somente os licitantes que apresentarem a proposta de menor preço/menor percentual de desconto e os das propostas até 10% (dez por cento) superiores/inferiores àquela, em que os licitantes apresentarão lances públicos e sucessivos, até o encerramento da sessão e eventuais prorrogações.

6.14.1. Não havendo pelo menos 3 (três) propostas nas condições definidas no item 6.14, poderão os licitantes que apresentaram as três melhores propostas, consideradas as empatadas, oferecer novos lances sucessivos.

6.14.2. A etapa de lances da sessão pública terá duração de dez minutos e, após isso, será prorrogada automaticamente pelo sistema quando houver lance ofertado nos últimos dois minutos do período de duração da sessão pública.

6.14.3. A prorrogação automática da etapa de lances, de que trata o subitem anterior, será de dois minutos e ocorrerá sucessivamente sempre que houver lances enviados nesse período de prorrogação, inclusive no caso de lances intermediários.

6.14.4. Não havendo novos lances na forma estabelecida nos itens anteriores, a sessão pública encerrar-se-á automaticamente, e o sistema ordenará e divulgará os lances conforme a ordem final de classificação.

6.14.5. Definida a melhor proposta, se a diferença em relação à proposta classificada em segundo lugar for de pelo menos 5% (cinco por cento), o Agente de Contratação, auxiliado pela equipe de apoio, poderá admitir o reinício da disputa aberta, para a definição das demais colocações.

6.14.6. Após a adoção das providências acima, os licitantes serão convocados para apresentar lances intermediários.

6.14.7. Após o término dos prazos estabelecidos nos subitens anteriores, o sistema ordenará e divulgará os lances segundo a ordem crescente de valores.

ESTADO DO PIAUÍ
SECRETARIA DE ESTADO DAS CIDADES DO PIAUÍ

6.15. Não serão aceitos dois ou mais lances de mesmo valor, prevalecendo aquele que for recebido e registrado em primeiro lugar.

6.16. Durante o transcurso da sessão pública, os licitantes serão informados, em tempo real, do valor do menor lance registrado, vedada a identificação do licitante.

6.17. No caso de desconexão com o Agente de Contratação, no decorrer da etapa competitiva da Concorrência, o sistema eletrônico poderá permanecer acessível aos licitantes para a recepção dos lances.

6.18. Quando a desconexão do sistema eletrônico para o Agente de Contratação persistir por tempo superior a dez minutos, a sessão pública será suspensa e reiniciada somente após decorridas vinte e quatro horas da comunicação do fato pelo Agente de Contratação aos participantes, no sítio eletrônico utilizado para divulgação.

6.19. Caso o licitante não apresente lances, concorrerá com o valor de sua proposta.

6.20. Em relação a itens não exclusivos para participação de microempresas e empresas de pequeno porte, uma vez encerrada a etapa de lances, será efetivada a verificação automática, junto à Receita Federal, do porte da entidade empresarial. O sistema identificará em coluna própria as microempresas e empresas de pequeno porte participantes, procedendo à comparação com os valores da primeira colocada, se esta for empresa de maior porte, assim como das demais classificadas, para o fim de aplicar-se o disposto nos arts. 44 e 45 da Lei Complementar nº 123, de 2006, regulamentada pelo Decreto nº 8.538, de 2015.

6.20.1. Nessas condições, as propostas de microempresas e empresas de pequeno porte que se encontrarem na faixa de até 5% (cinco por cento) acima da melhor proposta ou melhor lance serão consideradas empatadas com a primeira colocada.

6.20.2. A melhor classificada nos termos do subitem anterior terá o direito de encaminhar uma última oferta para desempate, obrigatoriamente em valor inferior ao da primeira colocada, no prazo de 5 (cinco) minutos controlados pelo sistema, contados após a comunicação automática para tanto.

6.20.3. Caso a microempresa ou a empresa de pequeno porte melhor classificada desista ou não se manifeste no prazo estabelecido, serão convocadas as demais licitantes microempresa e empresa de pequeno porte que se encontrem naquele intervalo de 5% (cinco por cento), na ordem de classificação, para o exercício do mesmo direito, no prazo estabelecido no subitem anterior.

6.20.4. No caso de equivalência dos valores apresentados pelas microempresas e empresas de pequeno porte que se encontrem nos intervalos estabelecidos nos subitens anteriores, será realizado sorteio entre elas para que se identifique aquela que primeiro poderá apresentar melhor oferta.

6.21. Só poderá haver empate entre propostas iguais (não seguidas de lances), ou entre lances finais da fase fechada do modo de disputa aberto e fechado.

6.21.1. Havendo eventual empate entre propostas ou lances, o critério de desempate será aquele previsto no art. 60 da Lei nº 14.133, de 2021, nesta ordem:

a) disputa final, hipótese em que os licitantes empatados poderão apresentar nova

ESTADO DO PIAUÍ
SECRETARIA DE ESTADO DAS CIDADES DO PIAUÍ

proposta em ato contínuo à classificação;

b) avaliação do desempenho contratual prévio dos licitantes, para a qual deverão preferencialmente ser utilizados registros cadastrais para efeito de atesto de cumprimento de obrigações previstas na Lei n. 14.133/2021;

c) desenvolvimento pelo licitante de ações de equidade entre homens e mulheres no ambiente de trabalho, conforme regulamento;

d) desenvolvimento pelo licitante de programa de integridade, conforme orientações dos órgãos de controle.

6.21.2. Persistindo o empate, será assegurada preferência, sucessivamente, aos bens e serviços produzidos ou prestados por:

a) empresas estabelecidas no território do Estado do Piauí;

b) empresas brasileiras;

c) empresas que invistam em pesquisa e no desenvolvimento de tecnologia no País;

d) empresas que comprovem a prática de mitigação, nos termos da Lei nº 12.187, de 29 de dezembro de 2009.

6.22. Encerrada a etapa de envio de lances da sessão pública, na hipótese da proposta do primeiro colocado permanecer acima do preço máximo ou inferior ao desconto definido para a contratação, o Agente de Contratação poderá negociar condições mais vantajosas, após definido o resultado do julgamento.

6.22.1. A negociação poderá ser feita com os demais licitantes, segundo a ordem de classificação inicialmente estabelecida, quando o primeiro colocado, mesmo após a negociação, for desclassificado em razão de sua proposta permanecer acima do preço máximo definido pela Administração.

6.22.2. A negociação será realizada por meio do sistema, podendo ser acompanhada pelos demais licitantes.

6.22.3. O resultado da negociação será divulgado a todos os licitantes e anexado aos autos do processo licitatório

6.22.4. O Agente de Contratação solicitará ao licitante mais bem classificado que, no prazo definido na **Parte Específica**, envie a proposta adequada ao último lance ofertado após a negociação realizada, acompanhada, se for o caso, dos documentos complementares, quando necessários à confirmação daqueles exigidos neste Edital e já apresentados.

6.22.5. A proposta a ser encaminhada deverá conter:

a) Prazo de validade da proposta não inferior ao estabelecido no item 5.8 deste Edital;

b) Especificações do objeto de forma clara, observadas as especificações constantes dos projetos elaborados pela Administração;

c) PLANILHA ORÇAMENTÁRIA que contenha os preços unitários e valor global da proposta, em algarismo e por extenso, expresso em moeda corrente nacional (real), de acordo com os preços praticados no mercado, considerando o modelo de Planilha Orçamentária anexo ao Edital;

ESTADO DO PIAUÍ
SECRETARIA DE ESTADO DAS CIDADES DO PIAUÍ

- c.1) Na composição dos preços unitários o licitante deverá apresentar discriminadamente as parcelas relativas à mão de obra, materiais, equipamentos e serviços;
 - c.2) Nos preços cotados deverão estar incluídos todos os insumos que os compõem, tais como despesas com impostos, taxas, fretes, seguros, mobilizações, desmobilização, ferramentas, transporte, deslocamento de empregados, estadia, alimentação, assistência médica prevista em Lei, equipamentos de proteção individual e coletiva, adicionais de periculosidade, quando aplicáveis, necessários ao perfeito cumprimento e execução do objeto desta licitação, e quaisquer outros que incidam na contratação do objeto
 - c.3) Todos os dados informados pelo licitante em sua planilha deverão refletir com fidelidade os custos especificados e a margem de lucro pretendida;
 - c.4) Não se admitirá, na proposta de preços, custos identificados mediante o uso da expressão “verba” ou de unidades genéricas;
 - c.5) Na planilha orçamentária, o somatório do produto dos preços unitários propostos pelos quantitativos apresentados deverá constituir o preço proposto;
 - c.6) Não serão levadas em consideração quaisquer ofertas ou vantagens que não se enquadrem nas especificações exigidas.
- d) CRONOGRAMA FÍSICO-FINANCEIRO, em conformidade com as etapas, prazos e demais aspectos fixados pela Administração no Projeto Básico, ajustado à proposta apresentada, conforme ANEXO IX;
- d.1) O cronograma físico-financeiro proposto pelo licitante deverá observar o cronograma de desembolso máximo por período constante do Projeto Básico, bem como indicar os serviços pertencentes ao caminho crítico da obra ou serviço especial de engenharia.
- e) COMPOSIÇÃO DOS PREÇOS UNITÁRIOS, BEM COMO PLANILHA DE COMPOSIÇÃO ANALÍTICA DAS TAXAS DE BDI (BENEFÍCIOS E DESPESAS INDIRETAS) E DE ENCARGOS SOCIAIS APLICADOS, CONFORME LEI Nº 12.844/13;
- e.1) As composições de preços unitários deverão ser apresentadas para todos os itens de serviços constantes da(s) Planilha(s) Orçamentária(s), sem exceção, inclusive as composições de preços unitários auxiliares, que se fizerem necessárias para sua complementação, e, não poderão conter divergência entre os valores constantes em ambos os documentos. Qualquer incoerência nessas composições, como utilização de valores diferentes de salários-hora para uma mesma categoria profissional e/ou de preços unitários para um mesmo material e/ou de custos horários de utilização de um mesmo equipamento, poderá implicar na desclassificação da proposta, à exceção de erros meramente formais;
 - e.2) Nos preços propostos pelo Licitante deverão estar incluídos todos os componentes das despesas incidentes sobre os serviços, tais como: salário de

ESTADO DO PIAUÍ
SECRETARIA DE ESTADO DAS CIDADES DO PIAUÍ

mão de obra, encargos sociais (legislação previdenciária e trabalhista e seguros em geral), transporte de materiais, todo e qualquer imposto ou taxa incidente, encargos complementares (uniformes, vale-transporte, vale-refeição e quaisquer outros encargos decorrentes do objeto licitado), que são de exclusiva responsabilidade do Licitante, como também o Bonificação de Despesas Indiretas - BDI, não cabendo à Contratante qualquer outro pagamento além dos preços propostos para a prestação dos serviços;

e.3) Será desclassificada a Empresa que apresentar composição de preços unitários, cujos valores de mão de obra, estejam inferiores aos pisos salariais normativos da categoria correspondente, fixados por Dissídio Coletivo, Acordos ou Convenções Coletivas de Trabalho do Município onde ocorrerá a obra ou serviço especial de engenharia, ou, quando esta abranger mais de um Município, o daquele que contemplar a maior extensão do trecho a ser contratado;

e.4) A licitante deverá apresentar discriminação detalhada do BDI adotado, para cada um dos grupos (administração central, tributos, etc.), os seus subcomponentes e seus respectivos percentuais, de modo a permitir que se verifique a adequabilidade dos percentuais utilizados e a não ocorrência de custos computados em duplicidade na Planilha Orçamentária e no BDI;

e.5) Os custos relativos a administração local, mobilização e desmobilização e instalação de canteiro e acampamento, bem como quaisquer outros itens que possam ser apropriados como custo direto da obra ou serviço especial de engenharia, não poderão ser incluídos na composição do BDI, devendo ser cotados na planilha orçamentária;

e.6) As alíquotas de tributos cotadas pelo licitante não podem ser superiores aos limites estabelecidos na legislação tributária;

e.7) Os tributos considerados de natureza direta e personalística, como o Imposto de Renda de Pessoa Jurídica - IRPJ e a Contribuição Sobre o Lucro Líquido - CSLL, não deverão ser incluídos no BDI;

e.8) As licitantes sujeitas ao regime de tributação de incidência não-cumulativa de PIS e COFINS devem apresentar demonstrativo de apuração de contribuições sociais comprovando que os percentuais dos referidos tributos adotados na taxa de BDI correspondem à média dos percentuais efetivos recolhidos em virtude do direito de compensação dos créditos previstos no art. 3º das Leis 10.637/2002 e 10.833/2003, de forma a garantir que os preços contratados pela Administração Pública reflitam os benefícios tributários concedidos pela legislação tributária.

e.9) As empresas optantes pelo Simples Nacional deverão apresentar os percentuais de ISS, PIS e COFINS, discriminados na composição do BDI, compatíveis com as alíquotas a que estão obrigadas a recolher, conforme previsão contida na Lei Complementar 123/2006.

e.10) A composição de encargos sociais das empresas optantes pelo Simples Nacional não poderá incluir os gastos relativos às contribuições que estão

ESTADO DO PIAUÍ
SECRETARIA DE ESTADO DAS CIDADES DO PIAUÍ

dispensadas de recolhimento, conforme dispõe o art. 13, § 3º, da referida Lei Complementar;

e.11) Quando se tratar de cooperativa de serviço, a licitante incluirá na proposta o valor correspondente ao percentual de que trata o art. 22, inciso IV, da Lei nº 8.212, de 24.07.91, com a redação da Lei nº 9.876, de 26.11.99, também referido no art. 72 da Instrução Normativa/RFB Nº 971, de 13 de novembro de 2009 (DOU 17.11.2009).

e.12) A **Parte Específica** deste Edital irá definir a possibilidade de apresentação de percentual reduzido de BDI.

6.22.6. É facultado ao Agente de Contratação prorrogar o prazo estabelecido, a partir de solicitação fundamentada feita no chat pelo licitante, antes de findo o prazo.

6.23. Após a negociação do preço, o Agente de Contratação iniciará a fase de aceitação e julgamento da proposta.

7. DA FASE DE JULGAMENTO

7.1. Encerrada a etapa de negociação, o Agente de Contratação verificará se o licitante provisoriamente classificado em primeiro lugar atende às condições de participação no certame, conforme previsto no art. 14 da Lei nº 14.133/2021, legislação correlata e no item 3.4 do edital, especialmente quanto à existência de sanção que impeça a participação no certame ou a futura contratação, mediante a consulta aos seguintes cadastros:

7.1.1. Sistema de Cadastramento Unificado de Fornecedores – SICAF;

7.1.2. Cadastro Nacional de Empresas Inidôneas e Suspensas (CEIS);

7.1.3. Cadastro Nacional de Condenações Cíveis por Ato de Improbidade Administrativa (CNIA) do Conselho Nacional de Justiça – CNJ.

7.1.4. Lista de Inidôneos do Tribunal de Contas da União (TCU).

7.1.5. Cadastro de Impedidos de Contratar com o Serviço Público - TCE-PI.

7.1.6. Cadastro eletrônico de fornecedores indicado no item 1.1 da **Parte Específica** deste Edital.

7.2. A consulta aos cadastros será realizada em nome da empresa licitante e também de seu sócio majoritário, por força da vedação de que trata o artigo 12 da Lei nº 8.429, de 1992.

7.3. O licitante será convocado para manifestação previamente a uma eventual desclassificação.

7.4. Constatada a existência de sanção, o licitante será reputado inabilitado, por falta de condição de participação.

7.5. Caso atendidas as condições de participação, será iniciado o procedimento de habilitação.

7.6. Caso o licitante provisoriamente classificado em primeiro lugar tenha se utilizado de algum tratamento favorecido às ME/EPPs, o Agente de Contratação verificará se faz jus ao benefício, em conformidade com os itens **Erro! Fonte de referência não encontrada.** e 4.6 deste edital.

ESTADO DO PIAUÍ
SECRETARIA DE ESTADO DAS CIDADES DO PIAUÍ

7.7. Verificadas as condições de participação e de utilização do tratamento favorecido, o Agente de Contratação examinará a proposta classificada em primeiro lugar quanto à adequação ao objeto e à compatibilidade do preço em relação ao máximo estipulado para contratação neste Edital e em seus anexos, observado o disposto nos artigos 108 a 114 Decreto estadual n. 21.872/2023.

7.8. Será desclassificada a proposta vencedora que:

7.8.1. conter vícios insanáveis;

7.8.2. não obedecer às especificações técnicas contidas no Projeto Básico;

7.8.3. apresentar preços inexequíveis ou permanecerem acima do preço máximo definido para a contratação;

7.8.4. não tiverem sua exequibilidade demonstrada, quando exigido pela Administração;

7.8.5. apresentar desconformidade com quaisquer outras exigências deste Edital ou seus anexos, desde que insanável.

7.9. Serão consideradas inexequíveis as propostas cujos valores forem inferiores a 75% (setenta e cinco por cento) do valor orçado pela Administração.

7.9.1. A inexequibilidade, na hipótese de que trata o item 7.9, só será considerada após diligência do Agente de Contratação, que comprove:

a) que o custo do licitante ultrapassa o valor da proposta; e

b) inexistirem custos de oportunidade capazes de justificar o vulto da oferta.

7.10. Se houver indícios de inexequibilidade da proposta de preço, ou em caso da necessidade de esclarecimentos complementares, poderão ser efetuadas diligências para que a empresa comprove a exequibilidade da proposta, podendo-se adotar, dentre outros, os seguintes procedimentos:

7.10.1 Questionamentos junto ao proponente para a apresentação de justificativas e comprovações em relação aos custos com indícios de inexequibilidade;

7.10.2 Pesquisas em órgãos públicos ou empresas privadas;

7.10.3 Verificação de outros contratos que o proponente mantenha com a Administração Pública ou com a iniciativa privada;

7.10.4 Verificação de notas fiscais dos objetos adquiridos pelo proponente;

7.10.5 Pesquisa de preço com fornecedores dos insumos utilizados, tais como: atacadistas, lojas de suprimentos, supermercados e fabricantes;

7.10.6 Estudos setoriais;

7.10.7 Consultas às Secretarias de Fazenda Federal, Distrital, Estadual ou Municipal;

7.10.8. Consulta à Controladoria-Geral do Estado;

7.10.9 Demais verificações que porventura se fizerem necessárias.

7.11. Caso o custo global estimado do objeto licitado tenha sido decomposto em seus respectivos custos unitários por meio de Planilha de Custos e Formação de Preços elaborada pela Administração, o licitante classificado em primeiro lugar será convocado para apresentar Planilha por ele elaborada, com os respectivos valores adequados ao valor final da sua proposta, sob pena de não aceitação da proposta.

ESTADO DO PIAUÍ
SECRETARIA DE ESTADO DAS CIDADES DO PIAUÍ

7.12. Erros no preenchimento da planilha não constituem motivo para a desclassificação da proposta. A planilha poderá ser ajustada pelo fornecedor, no prazo indicado pelo sistema, desde que não haja majoração do preço.

7.12.1. O ajuste de que trata este item se limita a sanar erros ou falhas que não alterem a substância das propostas;

7.12.2. Considera-se erro no preenchimento da planilha passível de correção a indicação de recolhimento de impostos e contribuições na forma do Simples Nacional, quando não cabível esse regime.

7.13. Serão ainda desclassificadas as propostas que apresentarem, na composição de seus preços:

- a) taxa de Encargos Sociais ou taxa de B.D.I. inverossímil;
- b) custo de insumos em desacordo com os preços de mercado;
- c) quantitativos de mão de obra, materiais ou equipamentos insuficientes para compor a unidade dos serviços.

7.14. Caso o Regime de Execução seja o de empreitada por preço global ou empreitada integral, será desclassificada a proposta ou lance vencedor nos quais se verifique que qualquer um dos seus custos unitários supera o correspondente custo unitário de referência fixado pela Administração, salvo se o preço de cada uma das etapas previstas no cronograma físico-financeiro não superar os valores de referência discriminados nos projetos anexos a este edital.

7.14.1. Ainda nessa hipótese, de o regime de execução ser o de empreitada por preço global ou empreitada integral, a participação na presente licitação implica a concordância do licitante com a adequação de todos os projetos anexos a este edital, de modo que eventuais alegações de falhas ou omissões em qualquer das peças, orçamentos, plantas, especificações, memoriais e estudos técnicos preliminares dos projetos não poderão ultrapassar, no seu conjunto, a dez por cento do valor total do futuro contrato, nos termos do art. 13, II do Decreto n. 7.983/2013.

7.15. Caso o Regime de Execução seja o de empreitada por preço unitário, será desclassificada a proposta ou o lance vencedor nos quais se verifique que qualquer um dos seus custos unitários supera o correspondente custo unitário de referência fixado pela Administração, em conformidade com os projetos anexos a este edital.

7.16. Será exigida garantia adicional do licitante vencedor cuja proposta for inferior a 85% (oitenta e cinco por cento) do valor orçado pela Administração, equivalente à diferença entre este último e o valor da proposta, sem prejuízo das demais garantias exigíveis de acordo com o previsto na Lei 14.133/2021.

8. DA HABILITAÇÃO

8.1. Caso o item 4.16 da **Parte Específica** deste Edital tenha estabelecido garantia de proposta como requisito de pré-habilitação, será verificado o recolhimento da garantia.

ESTADO DO PIAUÍ
SECRETARIA DE ESTADO DAS CIDADES DO PIAUÍ

8.2. A habilitação da licitante poderá ser verificada por meio do Cadastro eletrônico de fornecedores indicado no item 1.1 da **Parte Específica** deste Edital (*habilitação jurídica, regularidade fiscal, social e trabalhista, qualificação econômico-financeira*).

8.2.1. A apresentação de regularidade cadastral junto ao cadastro eletrônico somente dispensa os documentos já apresentados para a sua obtenção.

8.2.2. Caso a empresa não esteja inscrita no cadastro eletrônico ou não apresente alguma das informações comprováveis através da declaração apresentada, deverá apresentar toda a documentação exigida a seguir discriminada para fins de habilitação.

8.2.3. Somente haverá a necessidade de comprovação do preenchimento de requisitos mediante apresentação dos documentos originais não-digitais quando houver dúvida em relação à integridade do documento digital.

8.3. Quando permitida a participação de empresas estrangeiras que não funcionem no País, as exigências de habilitação serão atendidas mediante documentos equivalentes, inicialmente apresentados em tradução livre.

8.3.1. Na hipótese de o licitante vencedor ser empresa estrangeira que não funcione no País, para fins de assinatura do contrato ou da ata de registro de preços, os documentos exigidos para a habilitação serão traduzidos por tradutor juramentado no País e apostilados nos termos do disposto no Decreto Federal nº 8.660, de 29 de janeiro de 2016, ou de outro que venha a substituí-lo, ou consularizados pelos respectivos consulados ou embaixadas.

8.4. Os documentos exigidos para fins de habilitação poderão ser apresentados em original ou por cópia autenticada.

8.4.1. Os documentos apresentados, que forem retirados via internet, não precisarão ser autenticados, devendo sua autenticidade ser verificada posteriormente pelo Agente de Contratação.

8.4.2. Os documentos a serem apresentados em arquivo PDF deverão ser obtidos a partir de digitalização do arquivo original ou da respectiva cópia autenticada.

8.5. Será verificado se o licitante apresentou declaração de que atende aos requisitos de habilitação, e o declarante responderá pela veracidade das informações prestadas, na forma da lei (art. 63, I, da Lei nº 14.133/2021).

8.6. Será verificado se o licitante apresentou no sistema, sob pena de inabilitação, a declaração de que cumpre as exigências de reserva de cargos para pessoa com deficiência e para reabilitado da Previdência Social, previstas em lei e em outras normas específicas.

8.7. O licitante deverá apresentar, sob pena de desclassificação, declaração de que suas propostas econômicas compreendem a integralidade dos custos para atendimento dos direitos trabalhistas assegurados na Constituição Federal, nas leis trabalhistas, nas normas infralegais, nas convenções coletivas de trabalho e nos termos de ajustamento de conduta vigentes na data de entrega das propostas.

8.8. É de responsabilidade do licitante conferir a exatidão dos seus dados cadastrais no cadastro eletrônico de fornecedores e mantê-los atualizados junto aos órgãos responsáveis

ESTADO DO PIAUÍ
SECRETARIA DE ESTADO DAS CIDADES DO PIAUÍ

pela informação, devendo proceder, imediatamente, à correção ou à alteração dos registros tão logo identifique incorreção ou aqueles se tornem desatualizados.

8.8.1. A não observância do disposto no item anterior poderá ensejar desclassificação no momento da habilitação.

8.9. A verificação pelo Agente de Contratação, em sítios eletrônicos oficiais de órgãos e entidades emissores de certidões constitui meio legal de prova, para fins de habilitação.

8.9.1. Os documentos exigidos para habilitação que não estejam contemplados no cadastro eletrônico de fornecedores serão enviados por meio do sistema, em formato digital, no prazo definido na **Parte Específica** deste Edital.

8.9.2. Na hipótese de a fase de habilitação anteceder a fase de apresentação de propostas e lances, os licitantes encaminharão, por meio do sistema, simultaneamente os documentos de habilitação e a proposta com o preço ou o percentual de desconto.

8.10. A verificação no cadastro eletrônico de fornecedores ou a exigência dos documentos nele não contidos somente será feita em relação ao licitante vencedor.

8.10.1. Os documentos relativos à regularidade fiscal somente serão exigidos, em qualquer caso, em momento posterior ao julgamento das propostas, e apenas do licitante mais bem classificado.

8.10.2. Respeitada a exceção do subitem anterior, relativa à regularidade fiscal, quando a fase de habilitação anteceder as fases de apresentação de propostas e lances e de julgamento, a verificação ou exigência do presente subitem ocorrerá em relação a todos os licitantes.

8.11. Após a entrega dos documentos para habilitação, não será permitida a substituição ou a apresentação de novos documentos, salvo em sede de diligência, para:

8.11.1. Complementação de informações acerca dos documentos já apresentados pelos licitantes e desde que necessária para apurar fatos existentes à época da abertura do certame; e

8.11.2. Atualização de documentos cuja validade tenha expirado após a data de recebimento das propostas;

8.12. Na análise dos documentos de habilitação, a comissão de contratação poderá sanar erros ou falhas, que não alterem a substância dos documentos e sua validade jurídica, mediante decisão fundamentada, registrada em ata e acessível a todos, atribuindo-lhes eficácia para fins de habilitação e classificação.

8.13. Na hipótese de o licitante não atender às exigências para habilitação, o Agente de Contratação examinará a proposta subsequente e assim sucessivamente, na ordem de classificação, até a apuração de uma proposta que atenda ao presente edital, observado o prazo disposto no subitem 8.9.1 da **Parte Específica**.

8.14. Somente serão disponibilizados para acesso público os documentos de habilitação do licitante cuja proposta atenda ao edital de licitação, após concluídos os procedimentos de que trata o subitem anterior.

ESTADO DO PIAUÍ
SECRETARIA DE ESTADO DAS CIDADES DO PIAUÍ

8.15. A comprovação de regularidade fiscal e trabalhista das microempresas e das empresas de pequeno porte somente será exigida para efeito de contratação, e não como condição para participação na licitação.

8.16. Quando a fase de habilitação anteceder a de julgamento e já tiver sido encerrada, não caberá exclusão de licitante por motivo relacionado à habilitação, salvo em razão de fatos supervenientes ou só conhecidos após o julgamento.

8.17 Para a habilitação na presente Concorrência serão exigidos do licitante os seguintes documentos:

8.17.1. HABILITAÇÃO JURÍDICA

a) Pessoa física: cédula de identidade (RG) ou documento equivalente que, por força de lei, tenha validade para fins de identificação em todo o território nacional;

b) Empresário individual: inscrição no Registro Público de Empresas Mercantis, a cargo da Junta Comercial da respectiva sede; Microempreendedor Individual - MEI: Certificado da Condição de Microempreendedor Individual - CCMEI, cuja aceitação ficará condicionada à verificação da autenticidade no sítio <https://www.gov.br/empresas-e-negocios/pt-br/empreendedor>;

c) Sociedade empresária, sociedade limitada unipessoal – SLU ou sociedade identificada como empresa individual de responsabilidade limitada - EIRELI: inscrição do ato constitutivo, estatuto ou contrato social no Registro Público de Empresas Mercantis, a cargo da Junta Comercial da respectiva sede, acompanhada de documento comprobatório de seus administradores;

d) Sociedade empresária estrangeira: portaria de autorização de funcionamento no Brasil, publicada no Diário Oficial da União e arquivada na Junta Comercial da unidade federativa onde se localizar a filial, agência, sucursal ou estabelecimento, a qual será considerada como sua sede, conforme Instrução Normativa DREI/ME n.º 77, de 18 de março de 2020.

e) Sociedade simples: inscrição do ato constitutivo no Registro Civil de Pessoas Jurídicas do local de sua sede, acompanhada de documento comprobatório de seus administradores;

f) Filial, sucursal ou agência de sociedade simples ou empresária: inscrição do ato constitutivo da filial, sucursal ou agência da sociedade simples ou empresária, respectivamente, no Registro Civil das Pessoas Jurídicas ou no Registro Público de Empresas Mercantis onde opera, com averbação no Registro onde tem sede a matriz;

g) Sociedade cooperativa: ata de fundação e estatuto social, com a ata da assembleia que o aprovou, devidamente arquivado na Junta Comercial ou inscrito no Registro Civil das Pessoas Jurídicas da respectiva sede, além do registro de que trata o art. 107 da Lei n.º 5.764, de 16 de dezembro 1971.

h) Agricultor familiar: Declaração de Aptidão ao Pronaf – DAP ou DAP-P válida, ou, ainda, outros documentos definidos pela Secretaria Especial de Agricultura Familiar e do Desenvolvimento Agrário, nos termos do art. 4º, §2º do Decreto n.º 10.880, de 2 de dezembro de 2021.

ESTADO DO PIAUÍ
SECRETARIA DE ESTADO DAS CIDADES DO PIAUÍ

i) Produtor Rural: matrícula no Cadastro Específico do INSS – CEI, que comprove a qualificação como produtor rural pessoa física, nos termos da Instrução Normativa RFB n. 971, de 13 de novembro de 2009 (arts. 17 a 19 e 165).

j) Os documentos acima deverão estar acompanhados de todas as alterações ou da consolidação respectiva; indicar o responsável pela administração com poderes para assumir obrigações e assinar documentos em nome do licitante; apontar a sua sede; além de explicitar o objeto social, que deverá ser compatível com o objeto desta licitação, conforme a tabela da Classificação Nacional de Atividades Econômicas – CNAE, do IBGE.

k) No caso de exercício de atividade sujeita a registro ou autorização para funcionamento: ato expedido pelo órgão competente, conforme disposto na **Parte Específica** deste Edital.

l) Outros documentos a serem exigidos na **Parte Específica** deste Edital, de acordo com a natureza do objeto.

8.17.2. QUALIFICAÇÃO TÉCNICA

8.17.2.1. Registro ou inscrição da empresa licitante no CREA (Conselho Regional de Engenharia e Agronomia) e/ou CAU (Conselho de Arquitetura e Urbanismo) e/ou CRT (Conselho Regional dos Técnicos Industriais) em plena validade, conforme definido na **Parte Específica** deste Edital e as áreas de atuação previstas no Projeto Básico, em plena validade;

8.17.2.2. Quanto à capacitação técnico-operacional: apresentação de um ou mais atestados de capacidade técnica, fornecido por pessoa jurídica de direito público ou privado devidamente identificada, em nome do licitante, relativo à execução de obra ou serviço de engenharia, compatível em características, quantidades e prazos com o objeto da presente licitação, envolvendo as parcelas de maior relevância e valor significativo do objeto da licitação. Os itens de serviços e parcelas de maior relevância com quantidades mínimas a serem comprovadas são os definidos na **Parte Específica** deste Edital.

8.17.2.2.1. Será admitida, para fins de comprovação de quantitativo mínimo do serviço, a apresentação de diferentes atestados de serviços executados de forma concomitante.

8.17.2.3. Quanto à capacitação técnico-profissional: comprovação da empresa licitante de possuir em seu quadro, na data prevista no subitem 1.1 deste Edital, profissional (is) de nível superior ou outro(s) reconhecido(s) pelo CREA, CAU, ou CRT, detentor (es) de **atestado(s) de responsabilidade técnica, devidamente registrado(s) na entidade profissional competente (CREA, CAU, ou CRT) da região onde os serviços foram executados**, acompanhados(s) da(s) correspondente(s) Certidão (es) de Acervo Técnico – CAT, que comprove(m) ter o(s) profissional (is), executado para órgão ou entidade da administração pública direta ou indireta, federal, estadual, municipal

ESTADO DO PIAUÍ
SECRETARIA DE ESTADO DAS CIDADES DO PIAUÍ

ou do Distrito Federal, ou ainda, para empresa privada, obras/serviços de características técnicas similares às do objeto licitado. Os itens de serviços e parcelas de maior relevância com quantidades mínimas a serem comprovadas são os definidos na **Parte Específica** deste Edital.

8.17.2.3.1. Para fins de comprovação de capacitação técnico-profissional, a empresa licitante poderá apresentar tantos atestados quanto julgar necessário, desde que, de profissionais pertencentes ao seu quadro e que comprovem o seu vínculo com a empresa.

8.17.2.3.2. O(s) atestado(s) deverá(ão) possuir informações suficientes para qualificar e quantificar os serviços executados, bem como possibilitar aferir sua veracidade junto ao(s) emitente(s) do(s) documento(s).

8.17.2.3.3. A comprovação do vínculo do(s) profissional(is) detentor do acervo técnico, do quadro da licitante, será atendida mediante a apresentação da declaração formal de sua disponibilidade, acompanhada de comprovação da anuência do profissional, ou através da apresentação dos documentos a seguir:

a) **Empregado:** Cópia do livro de registro de empregado registrado na Delegacia Regional do Trabalho - DRT ou cópia da Carteira de Trabalho e Previdência Social - CTPS anotada ou ainda, contrato de prestação de serviços, na forma da legislação trabalhista;

b) **Sócio:** Contrato Social devidamente registrado no órgão competente;

c) **Diretor:** Cópia do Contrato Social, em se tratando de firma individual ou limitada ou cópia da ata de eleição devidamente publicada na imprensa, em se tratando de sociedade anônima;

d) **Profissional Autônomo:** Cópia do contrato de prestação de serviços, devidamente assinado pelas partes e com firmas reconhecidas;

e) **Responsável Técnico:** Além da cópia da Certidão expedida pelo CREA, CAU ou CRT da sede ou filial da licitante onde consta o registro do profissional como responsável técnico, deverá comprovar o vínculo em uma das formas contidas do subitem 8.17.2.3.3 ou nas alíneas “a” “b” “c” ou “d” retro.

8.17.2.3.4. Caso a licitante seja sociedade cooperativa, os responsáveis técnicos e/ou membros da equipe técnica de que trata o subitem 8.6.2.3.3 devem ser cooperados, demonstrando-se tal condição através da apresentação das respectivas atas de inscrição, da comprovação da integralização das respectivas quotas-partes e de três registros de presença desses cooperados em assembleias gerais ou nas reuniões seccionais, bem como da comprovação de que estão domiciliados em localidade abrangida na definição do artigo 4º, inciso XI, da Lei nº 5.764, de 1971.

8.17.2.3.5. Os profissionais indicados pelo licitante para fins de comprovação da capacitação técnico-profissional deverão participar da

ESTADO DO PIAUÍ
SECRETARIA DE ESTADO DAS CIDADES DO PIAUÍ

obra ou serviço objeto desta licitação, admitindo-se a substituição por profissionais de experiência equivalente ou superior, desde que aprovado pela Contratante.

8.17.2.4. Será exigida ainda declaração formal da licitante de que disporá, por ocasião da futura contratação, das instalações, aparelhamento e pessoal técnico considerados essenciais para a execução contratual, indicados na **Parte Específica** deste Edital.

8.17.3. QUALIFICAÇÃO ECONÔMICO-FINANCEIRA

- a) Certidão negativa de insolvência civil expedida pelo distribuidor do domicílio ou sede do licitante, caso se trate de pessoa física, ou de sociedade simples;
- b) Certidão negativa de falência expedida pelo distribuidor da sede do fornecedor (Lei nº 14.133, de 2021, art. 69, *caput*, inciso II);
- c) O licitante deverá apresentar os seguintes índices contábeis, extraídos do balanço patrimonial, demonstração de resultado de exercício e demais demonstrações contábeis dos 2 (dois) últimos exercícios sociais, atestando a boa situação financeira, conforme art. 7.2 da IN/MARE 05/95, Portaria GAB. SEAD. Nº 88/15:

LG= Liquidez Geral – superior a 1

SG= Solvência Geral – superior a 1

LC= Liquidez Corrente – superior a 1

Sendo,

$LG = (AC + RLP) / (PC + PNC)$

$SG = AT / (PC + PNC)$

$LC = AC / PC$

Onde:

AC= Ativo Circulante

RLP= Realizável a Longo Prazo

PC= Passivo Circulante

PNC= Passivo Não Circulante

AT= Ativo Total

c) As demonstrações contábeis apresentadas poderão ser submetidas à apreciação do Conselho Regional de Contabilidade.

d) A **Parte Específica** deste Edital definirá se o atendimento dos índices econômicos previstos no item 8.17.3 deverá ser atestado mediante declaração assinada por profissional habilitado da área contábil, apresentada pelo fornecedor.

e) A licitante que apresentar índice econômico igual ou inferior a 01 (um) em qualquer dos índices de Liquidez Geral, Solvência Geral e Liquidez Corrente, deverá comprovar que possui capital mínimo ou patrimônio líquido mínimo não inferior ao percentual definido na **Parte Específica** deste Edital, calculado sobre o preço

ESTADO DO PIAUÍ
SECRETARIA DE ESTADO DAS CIDADES DO PIAUÍ

estimado da contratação ou item pertinente, por meio de Balanço Patrimonial e demonstrações contábeis do último exercício, já exigíveis e apresentados na forma da lei, vedada a sua substituição por balancetes ou balanços provisórios.

f) As empresas criadas no exercício financeiro da licitação deverão atender a todas as exigências da habilitação e poderão substituir os demonstrativos contábeis pelo balanço de abertura. (Lei nº 14.133, de 2021, art. 65, §1º).

g) O balanço patrimonial, demonstração de resultado de exercício e demais demonstrações contábeis limitar-se-ão ao último exercício no caso de a pessoa jurídica ter sido constituída há menos de 2 (dois) anos. (Lei nº 14.133, de 2021, art. 69, §6º)

8.17.3.1. Para os consórcios não formados integralmente por microempresas ou empresas de pequeno porte, haverá um acréscimo de 10% a 30% para o consórcio em relação ao valor exigido para os licitantes individuais, conforme definido na **Parte Específica**, salvo justificativa anos autos.

8.17.4. REGULARIDADE FISCAL, SOCIAL E TRABALHISTA

a) Prova de inscrição no Cadastro Nacional de Pessoas Jurídicas ou no Cadastro de Pessoas Físicas, conforme o caso;

b) Prova de inscrição no cadastro de contribuintes estadual ou municipal, se houver, relativo ao domicílio ou sede do licitante, pertinente ao seu ramo de atividade e compatível com o objeto deste certame.

c) Prova de regularidade com o Fundo de Garantia do Tempo de Serviço – FGTS (CRF, fornecido pela Caixa Econômica Federal). Será aceito certificado da matriz em substituição ao da filial ou vice-versa quando, comprovadamente, houver arrecadação centralizada;

d) Prova de regularidade para com a Justiça do Trabalho emitida pelo TST (Certidão Negativa de débitos Trabalhistas, ou positiva com efeitos de negativa);

e) Prova de regularidade fiscal perante a Fazenda Nacional, mediante apresentação de certidão expedida conjuntamente pela Secretaria da Receita Federal do Brasil (RFB) e pela Procuradoria-Geral da Fazenda Nacional (PGFN), referente a todos os créditos tributários federais e à Dívida Ativa da União (DAU) por elas administrados, inclusive aqueles relativos à Seguridade Social, nos termos da Portaria Conjunta nº 1.751, de 02/10/2014, do Secretário da Receita Federal do Brasil e da Procuradora-Geral da Fazenda Nacional;

f) Prova de regularidade para com a Fazenda Estadual e Municipal do domicílio ou sede do licitante, ou outra equivalente, na forma da lei;

8.17.4.1. Caso o fornecedor seja considerado isento dos tributos estaduais ou municipais relacionados ao objeto contratual, deverá comprovar tal condição mediante a apresentação de declaração da Fazenda respectiva do seu domicílio ou sede, ou outra equivalente, na forma da lei.

ESTADO DO PIAUÍ
SECRETARIA DE ESTADO DAS CIDADES DO PIAUÍ

8.17.4.2. O fornecedor enquadrado como microempreendedor individual que pretenda auferir os benefícios do tratamento diferenciado previstos na Lei Complementar n. 123, de 2006, estará dispensado da prova de inscrição nos cadastros de contribuintes estadual e municipal.

8.18. Caso admitida a participação de cooperativas, será exigida a seguinte documentação complementar:

8.18.1. A relação dos cooperados que atendem aos requisitos técnicos exigidos para a contratação e que executarão o contrato, com as respectivas atas de inscrição e a comprovação de que estão domiciliados na localidade da sede da cooperativa, respeitado o disposto nos arts. 4º, inciso XI, 21, inciso I e 42, §§ 2º a 6º da Lei n. 5.764, de 1971;

8.18.2. A declaração de regularidade de situação do contribuinte individual – DRSCI, para cada um dos cooperados indicados;

8.18.3. A comprovação do capital social proporcional ao número de cooperados necessários à prestação do serviço;

8.18.4. O registro previsto na Lei n. 5.764, de 1971, art. 107;

8.18.5. A comprovação de integralização das respectivas quotas-partes por parte dos cooperados que executarão o contrato;

8.18.6. Os seguintes documentos para a comprovação da regularidade jurídica da cooperativa: a) ata de fundação; b) estatuto social com a ata da assembleia que o aprovou; c) regimento dos fundos instituídos pelos cooperados, com a ata da assembleia; d) editais de convocação das três últimas assembleias gerais extraordinárias; e) três registros de presença dos cooperados que executarão o contrato em assembleias gerais ou nas reuniões seccionais; e f) ata da sessão que os cooperados autorizaram a cooperativa a contratar o objeto da licitação; e

8.18.7. A última auditoria contábil-financeira da cooperativa, conforme dispõe o art. 112 da Lei n. 5.764, de 1971, ou uma declaração, sob as penas da lei, de que tal auditoria não foi exigida pelo órgão fiscalizador.

8.19. Todos os documentos apresentados para habilitação deverão estar:

a) Em nome da licitante, com número do CNPJ e com o respectivo endereço da mesma;

b) Se a licitante for a matriz de uma empresa, todos os documentos deverão estar em nome da matriz;

c) Se a licitante for a filial de uma empresa, todos os documentos deverão estar em nome desta filial;

d) Se a licitante for a matriz da empresa e a fornecedora do objeto for uma de suas filiais, este fato deve ser expressamente registrado em declaração apresentada na qual a licitante indicará qual filial executará o objeto da licitação. Neste caso, os

ESTADO DO PIAUÍ
SECRETARIA DE ESTADO DAS CIDADES DO PIAUÍ

documentos relativos à regularidade fiscal, exigidos para a habilitação, deverão ser apresentados em nome da matriz e da filial, simultaneamente;

e) Serão dispensados da filial aqueles documentos que, pela sua própria natureza, comprovadamente, forem emitidos somente em nome da matriz;

f) Serão aceitos registros de CNPJ de licitantes matriz e filiais com diferenças de números nos documentos pertinentes ao CND e ao FGTS quando for comprovada a centralização do recolhimento dessas contribuições pela licitante.

8.20. A **Parte Específica** poderá exigir apresentação de atestado de vistoria como documento de habilitação, conforme art. 62, § 2º, da Lei n. 14.133/2021.

8.20.1. O licitante que optar por realizar vistoria prévia terá disponibilizado pela Administração data e horário exclusivos, a ser agendado através de e-mail ou telefone definidos na **Parte Específica** deste Edital, de modo que seu agendamento não coincida com o agendamento de outros licitantes.

8.20.2. O prazo para vistoria iniciar-se-á no dia útil seguinte ao da publicação do Edital, estendendo-se até o dia útil anterior à sessão pública.

8.20.3. Para a vistoria, o licitante ou o seu representante legal deverão estar devidamente identificados, apresentando documento de identidade civil e documento expedido pela empresa comprovando sua habilitação para o ato.

8.20.4. Eventuais dúvidas de natureza técnica decorrentes da realização da vistoria deverão ser encaminhadas à Comissão de Licitação, através dos contatos indicados no item 8.20.1 da **Parte Específica** deste Edital, antes da data fixada para a sessão pública.

8.20.5. A não realização da vistoria, quando facultativa, não poderá embasar posteriores alegações de desconhecimento das instalações, dúvidas ou esquecimentos de quaisquer detalhes dos locais da prestação dos serviços, devendo a licitante vencedora assumir os ônus dos serviços decorrentes.

8.20.6. Caso o licitante opte por não realizar vistoria, poderá substituir a declaração exigida no presente item por declaração formal assinada pelo seu responsável técnico acerca do conhecimento pleno das condições e peculiaridades da contratação.

9. DA IMPUGNAÇÃO AO EDITAL E DO PEDIDO DE ESCLARECIMENTOS

9.1. Qualquer pessoa é parte legítima para impugnar este Edital por irregularidade na aplicação da Lei nº 14.133, de 2021, devendo protocolar o pedido até 03 (três) dias úteis antes da data da abertura do certame.

9.2. A resposta à impugnação ou ao pedido de esclarecimento será divulgado em sítio eletrônico oficial no prazo de até 3 (três) dias úteis, limitado ao último dia útil anterior à data da abertura do certame.

9.3. A impugnação e o pedido de esclarecimento poderão ser realizados por forma eletrônica, pelos meios definidos na **Parte Específica** deste Edital.

9.4. As impugnações e pedidos de esclarecimentos não suspendem os prazos previstos no certame.

ESTADO DO PIAUÍ
SECRETARIA DE ESTADO DAS CIDADES DO PIAUÍ

9.4.1. A concessão de efeito suspensivo à impugnação é medida excepcional e deverá ser motivada pelo agente de contratação, nos autos do processo de licitação.

9.5. Acolhida a impugnação, será definida e publicada nova data para a realização do certame, exceto quando a alteração não comprometer a formulação das propostas.

10. DOS RECURSOS ADMINISTRATIVOS

10.1. A interposição de recurso referente ao julgamento das propostas, à habilitação ou inabilitação de licitantes, à anulação ou revogação da licitação, observará o disposto no art. 165 da Lei nº 14.133, de 2021.

10.2. O prazo recursal é de 3 (três) dias úteis, contados da data de intimação ou de lavratura da ata.

10.3. Quando o recurso apresentado impugnar o julgamento das propostas ou o ato de habilitação ou inabilitação do licitante:

10.3.1. a intenção de recorrer deverá ser manifestada imediatamente, sob pena de preclusão;

10.3.2. o prazo para apresentação das razões recursais será iniciado na data de intimação ou de lavratura da ata de habilitação ou inabilitação;

10.3.3. na hipótese de adoção da inversão de fases prevista no § 1º do art. 17 da Lei nº 14.133, de 2021, o prazo para apresentação das razões recursais será iniciado na data de intimação da ata de julgamento.

10.4. Os recursos deverão ser encaminhados em campo próprio do sistema.

10.5. O recurso será dirigido à autoridade que tiver editado o ato ou proferido a decisão recorrida, a qual poderá reconsiderar sua decisão no prazo de 3 (três) dias úteis, ou, nesse mesmo prazo, encaminhar recurso para a autoridade superior, a qual deverá proferir sua decisão no prazo de 10 (dez) dias úteis, contado do recebimento dos autos.

10.6. Os recursos interpostos fora do prazo não serão conhecidos.

10.7. O prazo para apresentação de contrarrazões ao recurso pelos demais licitantes será de 3 (três) dias úteis, contados da data da intimação pessoal ou da divulgação da interposição do recurso, assegurada a vista imediata dos elementos indispensáveis à defesa de seus interesses.

10.8. O recurso e o pedido de reconsideração terão efeito suspensivo do ato ou da decisão recorrida até que sobrevenha decisão final da autoridade competente.

10.9. O acolhimento do recurso invalida tão somente os atos insuscetíveis de aproveitamento.

10.10. Os autos do processo permanecerão com vista franqueada aos interessados no sítio eletrônico indicado na **Parte Específica** deste Edital.

11. DO CONTRATO E DA ATA DE REGISTRO DE PREÇOS

11.1 Para a execução dos serviços pelo licitante vencedor do certame será celebrado contrato entre este e a Contratante.

ESTADO DO PIAUÍ
SECRETARIA DE ESTADO DAS CIDADES DO PIAUÍ

11.2. O fornecedor, após a assinatura do contrato, fica obrigado ao cumprimento dos prazos e todas as condições estabelecidas nas suas cláusulas e no edital.

11.3. A recusa da execução do serviço ou o não cumprimento de qualquer obrigação prevista ensejará a aplicação das penalidades previstas no edital e no instrumento contratual.

11.4. O fornecedor será convocado para assinar o contrato ou instrumento equivalente, ocasião em que terá o prazo de 05 (cinco) dias úteis, prorrogável uma vez por igual período, para a realização do ato, mediante a apresentação de motivo justo e aceito pela Contratante, sob pena de decair o direito à contratação, sem prejuízo da aplicação das penalidades cabíveis.

11.5. Quando o licitante convocado não comparecer para a assinatura do instrumento contratual no prazo e nas condições estabelecidas, poderá ser convocado outro licitante, na ordem de classificação, para a celebração do contrato nas condições propostas pelo licitante vencedor.

11.5.1. Na hipótese de nenhum dos licitantes aceitar a contratação nos termos do item 11.5, a Administração, observados o valor estimado e sua eventual atualização nos termos do edital, poderá:

- a) convocar os licitantes remanescentes para negociação, na ordem de classificação, com vistas à obtenção de preço melhor, mesmo que acima do preço do adjudicatário;
- b) adjudicar e celebrar o contrato nas condições ofertadas pelos licitantes remanescentes, atendida a ordem classificatória, quando frustrada a negociação de melhor condição.

11.6. A recusa injustificada do adjudicatário em assinar o contrato ou em aceitar ou retirar o instrumento equivalente no prazo estabelecido pela Administração caracterizará o descumprimento total da obrigação assumida e o sujeitará às penalidades legalmente estabelecidas e à imediata perda da garantia de proposta em favor do órgão ou entidade licitante.

11.6.1. A regra do item 11.6 não se aplicará aos licitantes remanescentes convocados na forma do subitem 11.5.1, “a”.

11.7. As obrigações da contratante e da contratada, os critérios de recebimento e aceitação do objeto e de fiscalização, as sanções ao contratado, as condições de pagamento, a vigência do contrato e eventual possibilidade de subcontratação encontram-se previstos no Termo de Contrato ou Projeto Básico anexos a este Edital.

11.8. As disposições relativas ao preço e respectivo reajuste encontram-se previstas na minuta de **Contrato** anexa a este Edital.

11.9. A minuta de **Contrato** anexa a este Edital definirá eventual prestação de garantia de execução pelo licitante vencedor.

11.10. Caso seja adotado o Sistema de Registro de Preços ao presente certame, deverão ainda ser observadas as seguintes disposições:

11.10.1. Após a homologação da licitação, o fornecedor será convocado para assinar a Ata de Registro de Preços no prazo de 05 (cinco) dias úteis, prorrogável uma vez

ESTADO DO PIAUÍ
SECRETARIA DE ESTADO DAS CIDADES DO PIAUÍ

por igual período, mediante a apresentação de motivo justo e aceito pela Contratante, sob pena de decair o direito, sem prejuízo da aplicação das penalidades cabíveis.

11.10.2. Alternativamente à convocação para comparecer perante o órgão ou entidade para a assinatura da Ata de Registro de Preços, a Administração poderá encaminhá-la para assinatura, mediante correspondência postal com aviso de recebimento (AR) ou meio eletrônico, para que seja assinada no prazo de 05 (cinco) dias úteis.

11.10.4. Serão formalizadas tantas Atas de Registro de Preços quanto necessárias para o registro de todos os itens constantes no Projeto Básico, com a indicação do licitante vencedor, a descrição do(s) item(ns), as respectivas quantidades, preços registrados e demais condições.

11.10.5. Quando o convocado não assinar a ata de registro de preços no prazo e condições estabelecidos no subitem 11.10.1, e observado o disposto no item 2.7.2, fica facultado à Administração convocar os licitantes remanescentes, na ordem de classificação, para fazê-lo em igual prazo e nas mesmas condições propostas pelo primeiro classificado, sem prejuízo das sanções ao vencedor que se recusar a assinar a ata.

12. DAS SANÇÕES ADMINISTRATIVAS AOS LICITANTES

12.1. Comete infração administrativa, nos termos da lei, o licitante que, com dolo ou culpa:

12.1.1 deixar de entregar a documentação exigida para o certame ou não entregar qualquer documento que tenha sido solicitado pelo/a agente de contratação/a durante o certame;

12.1.2. Salvo em decorrência de fato superveniente devidamente justificado, não mantiver a proposta, em especial quando:

- a) não enviar a proposta adequada ao último lance ofertado ou após a negociação;
- b) recusar-se a enviar o detalhamento da proposta quando exigível;
- c) pedir para ser desclassificado quando encerrada a etapa competitiva; ou
- d) deixar de apresentar amostra;
- e) apresentar proposta ou amostra em desacordo com as especificações do edital;

12.1.3. não celebrar o contrato ou não entregar a documentação exigida para a contratação, quando convocado dentro do prazo de validade de sua proposta;

12.1.4. recusar-se, sem justificativa, a assinar o contrato ou a ata de registro de preço, ou a aceitar ou retirar o instrumento equivalente no prazo estabelecido pela Administração;

12.1.5. apresentar declaração ou documentação falsa exigida para o certame ou prestar declaração falsa durante a licitação;

12.1.6. fraudar a licitação;

12.1.7. comportar-se de modo inidôneo ou cometer fraude de qualquer natureza, em especial quando:

ESTADO DO PIAUÍ
SECRETARIA DE ESTADO DAS CIDADES DO PIAUÍ

- a) agir em conluio ou em desconformidade com a lei;
- b) induzir deliberadamente a erro no julgamento;
- c) apresentar amostra falsificada ou deteriorada;
- 12.1.8. praticar atos ilícitos com vistas a frustrar os objetivos da licitação;
- 12.1.9. praticar ato lesivo previsto no art. 5º da Lei n.º 12.846, de 2013.
- 12.2. Com fulcro na Lei nº 14.133, de 2021, a Administração poderá, garantida a prévia defesa, aplicar aos licitantes e/ou adjudicatários as seguintes sanções, sem prejuízo das responsabilidades civil e criminal:
 - 12.2.1. advertência;
 - 12.2.2. multa;
 - 12.2.3. impedimento de licitar e contratar; e
 - 12.2.4. declaração de inidoneidade para licitar ou contratar, enquanto perdurarem os motivos determinantes da punição ou até que seja promovida sua reabilitação perante a própria autoridade que aplicou a penalidade.
- 12.3. Na aplicação das sanções serão considerados:
 - 12.3.1. a natureza e a gravidade da infração cometida;
 - 12.3.2. as peculiaridades do caso concreto;
 - 12.3.3. as circunstâncias agravantes ou atenuantes;
 - 12.3.4. os danos que dela provierem para a Administração Pública;
 - 12.3.5. a implantação ou o aperfeiçoamento de programa de integridade, conforme normas e orientações dos órgãos de controle.
- 12.4. A multa será recolhida em percentual de 0,5% a 30% incidente sobre o valor do contrato licitado, recolhida no prazo máximo de **15 (quinze) dias** úteis, a contar da comunicação oficial.
 - 12.4.1. Para as infrações previstas nos itens 12.1.1, 12.1.2, 12.1.3 e 12.1.4 a multa será de 0,5% a 15% do valor do contrato licitado.
 - 12.4.2. Para as infrações previstas nos itens 12.1.5, 12.1.6, 12.1.7, 12.1.8 e 12.1.9 a multa será de 15% a 30% do valor do contrato licitado.
- 12.5. As sanções de advertência, impedimento de licitar e contratar e declaração de inidoneidade para licitar ou contratar poderão ser aplicadas cumulativamente com a penalidade de multa.
- 12.6. Na aplicação da sanção de multa será facultada a defesa do interessado no prazo de 15 (quinze) dias úteis, contado da data de sua intimação.
- 12.7. A sanção de impedimento de licitar e contratar será aplicada ao responsável em decorrência das infrações administrativas relacionadas nos itens 12.1.1, 12.1.2, 12.1.3 e 12.1.4, quando não se justificar a imposição de penalidade mais grave, e impedirá o responsável de licitar e contratar no âmbito da Administração Pública direta e indireta do ente federativo a qual pertencer o órgão ou entidade, pelo prazo máximo de 3 (três) anos.
- 12.8. Poderá ser aplicada ao responsável a sanção de declaração de inidoneidade para licitar ou contratar, em decorrência da prática das infrações dispostas nos itens 12.1.5, 12.1.6, 12.1.7, 12.1.8 e 12.1.9, bem como pelas infrações administrativas previstas nos

ESTADO DO PIAUÍ
SECRETARIA DE ESTADO DAS CIDADES DO PIAUÍ

itens 12.1.1, 12.1.2, 12.1.3 e 12.1.4 que justifiquem a imposição de penalidade mais grave que a sanção de impedimento de licitar e contratar, cuja duração observará o prazo previsto no art. 156, §5º, da Lei n.º 14.133/2021.

12.9. A recusa injustificada do adjudicatário em assinar o contrato ou a ata de registro de preço, ou em aceitar ou retirar o instrumento equivalente no prazo estabelecido pela Administração, descrita nos itens 12.1.3 e 12.1.4, caracterizará o descumprimento total da obrigação assumida e o sujeitará às penalidades e à imediata perda da garantia de proposta em favor do órgão ou entidade promotora da licitação.

12.10. A apuração de responsabilidade relacionadas às sanções de impedimento de licitar e contratar e de declaração de inidoneidade para licitar ou contratar demandará a instauração de processo de responsabilização a ser conduzido por comissão composta por 2 (dois) ou mais servidores estáveis, que avaliará fatos e circunstâncias conhecidos e intimará o licitante ou o adjudicatário para, no prazo de 15 (quinze) dias úteis, contado da data de sua intimação, apresentar defesa escrita e especificar as provas que pretenda produzir.

12.10.1. Em órgão ou entidade da Administração Pública cujo quadro funcional não seja formado de servidores estatutários, a comissão a que se refere o item 12.10 será composta de 2 (dois) ou mais empregados públicos pertencentes aos seus quadros permanentes, preferencialmente com, no mínimo, 03 (três) anos de tempo de serviço no órgão ou entidade.

12.11. Caberá recurso no prazo de 15 (quinze) dias úteis da aplicação das sanções de advertência, multa e impedimento de licitar e contratar, contado da data da intimação, o qual será dirigido à autoridade que tiver proferido a decisão recorrida, que, se não a reconsiderar no prazo de 5 (cinco) dias úteis, encaminhará o recurso com sua motivação à autoridade superior, que deverá proferir sua decisão no prazo máximo de 20 (vinte) dias úteis, contado do recebimento dos autos.

12.12. Caberá a apresentação de pedido de reconsideração da aplicação da sanção de declaração de inidoneidade para licitar ou contratar no prazo de 15 (quinze) dias úteis, contado da data da intimação, e decidido no prazo máximo de 20 (vinte) dias úteis, contado do seu recebimento.

12.13. O recurso e o pedido de reconsideração terão efeito suspensivo do ato ou da decisão recorrida até que sobrevenha decisão final da autoridade competente.

12.14. A aplicação das sanções previstas neste edital não exclui, em hipótese alguma, a obrigação de reparação integral dos danos causados.

13. DAS DISPOSIÇÕES GERAIS

13.1. Será divulgada ata da sessão pública no sistema eletrônico.

13.2. Não havendo expediente ou ocorrendo qualquer fato superveniente que impeça a realização do certame na data marcada, a sessão será automaticamente transferida para o primeiro dia útil subsequente, no mesmo horário anteriormente estabelecido, desde que não haja comunicação em contrário, pelo Agente de contratação.

ESTADO DO PIAUÍ
SECRETARIA DE ESTADO DAS CIDADES DO PIAUÍ

13.3. Todas as referências de tempo no Edital, no aviso e durante a sessão pública observarão o horário de Brasília - DF.

13.4. A homologação do resultado desta licitação não implicará direito à contratação.

13.5. As normas disciplinadoras da licitação serão sempre interpretadas em favor da ampliação da disputa entre os interessados, desde que não comprometam o interesse da Administração, o princípio da isonomia, a finalidade e a segurança da contratação.

13.6. Os licitantes assumem todos os custos de preparação e apresentação de suas propostas e a Administração não será, em nenhum caso, responsável por esses custos, independentemente da condução ou do resultado do processo licitatório.

13.7. Na contagem dos prazos estabelecidos neste Edital e seus Anexos, excluir-se-á o dia do início e incluir-se-á o do vencimento. Só se iniciam e vencem os prazos em dias de expediente na Administração.

13.8. O desatendimento de exigências formais não essenciais não importará o afastamento do licitante, desde que seja possível o aproveitamento do ato, observados os princípios da isonomia e do interesse público.

13.9. Em caso de divergência entre disposições deste Edital e de seus anexos ou demais peças que compõem o processo, prevalecerá as deste Edital.

13.10. Os documentos exigidos deverão ser apresentados em original ou cópia autenticada.

13.11. Os documentos apresentados, que forem retirados via internet, não precisarão ser autenticados, devendo sua autenticidade ser verificada posteriormente pelo agente de contratação.

13.12. A cópia do texto integral deste Edital se encontra disponível em endereços eletrônicos e na sede da Contratante, ambos mencionados na **Parte Específica** deste Edital.

13.13. Para as demais condições de contratação observar-se-ão as disposições constantes dos Anexos deste Edital.

13.14. Integram este Edital, e dele fazem parte integrante, os seguintes Anexos, além de outros porventura mencionados na **Parte Específica** deste Edital:

A) ANEXO I – Projeto básico.

B) ANEXO II - Minuta do contrato.

ESTADO DO PIAUÍ
SECRETARIA DE ESTADO DAS CIDADES DO PIAUÍ

PARTE ESPECÍFICA

Parte Geral	Definições da Parte Específica
1.1	<p>Sistema Eletrônico utilizado no certame: LICITASECID (https://www.licitasecidpiaui.com.br).</p> <p>Cadastro eletrônico de fornecedores: CADUF (https://www.sead.pi.gov.br/?page_id=2687).</p> <p>Data de Abertura: 24/07/2024.</p> <p>Horário de Abertura: 08:30h, horário de Brasília/DF.</p> <p>Informações: https://www.licitasecidpiaui.com.br; https://www.gov.br/pncp/pt-br; https://portal.pi.gov.br/secid; https://portal.pi.gov.br; https://sistemas.tce.pi.gov.br/licitacoesweb/mural; cpl.secid2023@gmail.com;</p> <p>Secretaria de Estado das Cidades do Piauí – SECID/PI, com sede no Edifício Antônio Portela Barbosa, Salas 209 e 210, Rua Acésio do Rêgo Monteiro, nº 1515, Bairro Ininga, CEP nº 64.049-610, no Município de Teresina, no Estado do Piauí, no horário de 07:30 às 13:30.</p>
2.1	<p>O objeto da presente licitação é a escolha da proposta mais vantajosa para a execução dos serviços de pavimentação de vias em piso intertravado de acesso ao museu na natureza, no Município de Coronel José Dias, com uma área total de 11.820,62m², conforme condições, quantidades e exigências estabelecidas no Projeto Básico.</p>
2.2	<p>() A licitação compõe-se de item único, conforme tabela abaixo, sagrando-se vencedor o licitante que ofertar o menor preço.</p> <p>() A licitação será dividida em itens, conforme tabela abaixo, facultando-se ao licitante a participação em quantos itens forem de seu interesse.</p> <p>() A licitação será dividida em lotes, formados por um ou mais itens, conforme tabela abaixo, facultando-se ao licitante a participação em quantos lotes forem de seu interesse, devendo oferecer proposta para todos os itens que o compõem:</p> <p>() O objeto da presente licitação será adjudicado por preço global, haja vista a natureza indivisível do objeto.</p> <p>(X) O objeto da presente licitação será adjudicado por preço global, com vistas a evitar o prejuízo para o conjunto ou a perda de economia de escala.</p>

ESTADO DO PIAUÍ
SECRETARIA DE ESTADO DAS CIDADES DO PIAUÍ

2.3	<p>(X) Foi estimado o Preço Total de R\$ 3.703.385,14 (três milhões, setecentos e três mil, trezentos e oitenta e cinco reais e catorze centavos), conforme planilha orçamentária que integra o projeto básico em anexo, ou anteprojeto no caso de contratação integrada ou semi-integrada (orçamento sintético), sendo que os preços unitários e globais estimados representam os preços máximos que a Administração se dispõe a pagar em relação a cada item.</p> <p>() Foi estimado o Preço Total de (...), sendo que os preços máximos que a Administração se dispõe a pagar em relação a cada item correspondem aos preços unitários e globais estimados acrescidos do percentual definido na planilha orçamentária que integra o projeto básico em anexo, ou anteprojeto no caso de contratação integrada ou semi-integrada (orçamento sintético).</p> <p>() Os documentos referentes aos orçamentos, bem como o preço estimado da contratação, possuem caráter sigiloso e serão disponibilizados exclusivamente aos órgãos de controle interno e externo, conforme o disposto no art. 24 da Lei nº 14.133/2021.</p> <p>2.3.1. O preço estimado ou o preço máximo aceitável para a contratação será tornado público apenas e imediatamente após definido o resultado do julgamento das propostas, sem prejuízo da divulgação do detalhamento dos quantitativos e das demais informações necessárias à elaboração das propostas.</p>
2.3.1	O BDI utilizado como referencial para o cálculo dos preços unitários, pela Contratante, é de 24,91 % (vinte e quatro vírgula noventa e um por cento), cujo patamar será considerado por ocasião do julgamento das propostas.
2.4	<p>(X) A execução do serviço ocorrerá sob o regime empreitada por preço unitário.</p> <p>() A execução do serviço ocorrerá sob o regime empreitada por preço global.</p> <p>() A execução do serviço ocorrerá sob o regime empreitada integral.</p> <p>() A execução do serviço ocorrerá sob o regime tarefa.</p> <p>() A execução do serviço ocorrerá sob o regime de contratação integrada.</p> <p>() A execução do serviço ocorrerá sob o regime de contratação semi-integrada.</p>
2.6	(X) A presente licitação não adotará o Sistema de Registro de Preços.

ESTADO DO PIAUÍ
SECRETARIA DE ESTADO DAS CIDADES DO PIAUÍ

	<p>() A presente licitação adotará o Sistema de Registro de Preços.</p>
3.2.1	<p>(X) O presente certame não é restrito a microempresas e empresas de pequeno porte, sendo destinado à ampla concorrência.</p> <p>() Para os itens (...), (...), a participação é exclusiva a microempresas, empresas de pequeno porte e equiparadas, e às sociedades cooperativas enquadradas no art. 34 da Lei 11.488/2008, nos termos do art. 48, I, da Lei Complementar nº 123/2006.</p> <p>() Para os itens (...), (...), a participação é exclusiva a microempresas e empresas de pequeno porte, nos termos do art. 48, I, da Lei Complementar nº 123/2006; e para os itens (...), (...), haverá reserva de (máximo de 25%) para as referidas entidades, na forma do art. 48, III, da Lei Complementar nº 123/2006.</p> <p>3.2.1.1 Na hipótese de não haver vencedor para a cota reservada, na forma do art. 48, incisos I e III, da Lei Complementar nº 123, de 2006, esta poderá ser adjudicada ao vencedor da cota principal ou, diante de sua recusa, aos licitantes remanescentes, desde que pratiquem o preço do primeiro colocado da cota principal.</p> <p>3.2.1.2. Se a mesma empresa vencer a cota reservada e a cota principal, a Adjudicação das cotas deverá ocorrer pelo menor preço.</p>
3.3	<p>(X) Poderão participar empresas em consórcio, observadas as normas constantes no subitem 3.3 da Parte Geral deste Edital.</p> <p>() Não poderão participar desta licitação consórcio de empresas, qualquer que seja a sua forma de constituição. A vedação a participação de consórcio neste certame justifica-se diante da natureza do objeto licitado, o qual apresenta natureza comum, podendo ser ofertado por um número amplo de potenciais participantes, inclusive empresas de pequeno e médio porte que em sua maioria apresentam o mínimo exigido no tocante a qualificação técnica e econômico-financeira, não implicando em qualquer limitação quanto a competitividade.</p>
3.11	<p>(X) Será permitida a participação de cooperativas, desde que apresentem modelo de gestão operacional adequado ao objeto desta licitação, com compartilhamento ou rodízio das atividades de coordenação e supervisão da execução dos serviços, e desde que os serviços contratados sejam executados obrigatoriamente pelos cooperados, vedando-se qualquer intermediação ou subcontratação.</p> <p>() Não será permitida a participação da cooperativas no certame.</p>

ESTADO DO PIAUÍ
SECRETARIA DE ESTADO DAS CIDADES DO PIAUÍ

4.1	<p>() A fase de habilitação sucederá as fases de apresentação de propostas e lances e de julgamento.</p> <p>(X) A fase habilitação antecederá as fases de apresentação de propostas e lances de julgamento.</p>
4.8	<p>() Considerando que o sistema de compras utilizado no certame não possui as funcionalidades respectivas, as declarações indicadas nos itens 4.4 a 4.6 deverão ser encaminhadas juntamente com os documentos de habilitação.</p> <p>(X) As declarações indicadas nos itens 4.4 a 4.6 deverão ser assinaladas no campo próprio do sistema.</p>
4.16	<p>(X) Será exigido o recolhimento a título de garantia de proposta de R\$ 37.033,85 (trinta e sete mil, trinta e três reais e oitenta e cinco centavos):</p> <p>4.16.1. A garantia de proposta será devolvida aos licitantes no prazo de 10 (dez) dias úteis, contado da assinatura do contrato ou da data em que for declarada fracassada a licitação.</p> <p>4.16.2. A garantia de proposta poderá ser prestada nas seguintes modalidades:</p> <p>a) caução em dinheiro ou em títulos da dívida pública emitidos sob a forma escritural, mediante registro em sistema centralizado de liquidação e de custódia autorizado pelo Banco Central do Brasil, e avaliados por seus valores econômicos, conforme definido pelo Ministério da Economia;</p> <p>b) seguro-garantia;</p> <p>c) fiança bancária emitida por banco ou instituição financeira devidamente autorizada a operar no País pelo Banco Central do Brasil.</p> <p>() Não será exigida garantia de proposta como requisito de pré-habilitação.</p>
5.1	Valor total.
5.8	A proposta comercial terá validade mínima de 60 (sessenta) dias, a contar da data da abertura da sessão pública.
6.6	O lance deverá ser ofertado pelo valor total.
6.9	(X) O intervalo mínimo de diferença de valores ou percentuais entre os lances, que incidirá tanto em relação aos lances intermediários quanto em relação à proposta que cobrir a melhor oferta, deverá ser R\$ 100,00 (cem reais) sobre o valor total.

ESTADO DO PIAUÍ
SECRETARIA DE ESTADO DAS CIDADES DO PIAUÍ

6.11	<p>(X) Será adotado para o envio de lances o modo de disputa “<i>aberto</i>”, em que as licitantes apresentarão lances públicos e sucessivos, com prorrogações.</p> <p>() Será adotado para o envio de lances o modo de disputa “<i>aberto e fechado</i>”, em que as licitantes apresentarão lances públicos e sucessivos, com lance final e fechado.</p> <p>() Será adotado para o envio de lances o modo de disputa “<i>fechado e aberto</i>”, em que somente poderão participar da etapa aberta os licitantes que apresentarem a proposta de menor preço/ maior percentual de desconto e os das propostas até 10% (dez por cento) superiores/inferiores àquela, em que os licitantes apresentarão lances públicos e sucessivos, até o encerramento da sessão e eventuais prorrogações.</p>
6.22.4	O prazo para o licitante detentor da melhor proposta encaminhar proposta readequada ao último lance ofertado, em formato digital, via sistema, é de 2 (duas) horas contadas a partir da solicitação do agente de contratação.
6.22.5, “e.12”	<p>() Quanto aos custos indiretos incidentes sobre as parcelas relativas ao fornecimento de materiais e equipamentos, o licitante deverá apresentar um percentual reduzido de BDI, compatível com a natureza do objeto, conforme modelo anexo ao Edital, que indicará quais materiais e equipamentos terão BDI reduzido.</p> <p>(X) Não será permitido ao licitante a apresentação de percentual reduzido de BDI.</p>
8.9.1	Os documentos exigidos para habilitação que não estejam contemplados no cadastro eletrônico de fornecedores serão enviados por meio do sistema, em formato digital, no prazo de 2 (duas) horas, prorrogável por igual período, contado da solicitação do agente de contratação.
8.17.1, “k”	k) Não será exigido registro ou autorização para funcionamento específico.
8.17.1, “l”	<p>() Serão exigidos os seguintes documentos adicionais:</p> <p style="padding-left: 40px;">I (...);</p> <p style="padding-left: 40px;">II (...);</p> <p>(X) Não serão exigidos documentos adicionais.</p>
8.17.2.1	(X) Será exigido registro ou inscrição da empresa licitante no CREA (Conselho Regional de Engenharia e Agronomia); e/ou CAU (Conselho de Arquitetura e Urbanismo); e/ou CRT (Conselho Regional dos Técnicos Industriais), conforme as áreas de atuação previstas no Projeto Básico, em plena validade;

ESTADO DO PIAUÍ
SECRETARIA DE ESTADO DAS CIDADES DO PIAUÍ

8.17.2.2	Quanto à capacitação técnico-operacional: apresentação de um ou mais atestados de capacidade técnica, fornecido por pessoa jurídica de direito público ou privado devidamente identificada, em nome do licitante, relativo à execução do serviço de engenharia, compatível em características, quantidades e prazos com o objeto da presente licitação, envolvendo as parcelas de maior relevância e valor significativo do objeto da licitação. Para fins da comprovação de que trata este subitem, os atestados deverão dizer respeito a contratos executados com as seguintes características mínimas:		
	Parcelas de maior relevância e valor significativo	UNID.	Comprovação mínima
	EXECUÇÃO DE PAVIMENTO EM PISO INTERTRAVIDO, COM BLOCO RETANGULAR COR NATURAL DE 20 X 10 CM, ESPESSURA 8 CM. AF_10/2022	m²	7.960,51
	ASSENTAMENTO DE GUIA (MEIO-FIO) EM TRECHO RETO, CONFECCIONADA EM CONCRETO PRÉ-FABRICADO, DIMENSÕES 100X15X13X30 CM (COMPRIMENTO X BASE INFERIOR X BASE SUPERIOR X ALTURA). AF_01/2024	M	3.650,70
	POSTE DECORATIVO COM 02 PÉTALAS, EM AÇO GALVANIZADO COM DIFUSOR EM VIDRO TRANSPARENTE TEMPERADO, REF. PT-301/2, DA ALADIN OU SIMILAR, COM 3,00M, INCLUSIVE LÂMPADA LED - REF. ORSE (10362)	un	8,00

ESTADO DO PIAUÍ
SECRETARIA DE ESTADO DAS CIDADES DO PIAUÍ

8.17.2.3	Quanto à capacitação técnico-profissional, os itens de serviços e parcelas de maior relevância com quantidades mínimas a serem comprovadas são os seguintes:		
	Parcelas de maior relevância e valor significativo	UNID.	Comprovação mínima
	EXECUÇÃO DE PAVIMENTO EM PISO INTERTRAVADO, COM BLOCO RETANGULAR COR NATURAL DE 20 X 10 CM, ESPESSURA 8 CM. AF_10/2022	m²	7.960,51
	ASSENTAMENTO DE GUIA (MEIO-FIO) EM TRECHO RETO, CONFECCIONADA EM CONCRETO PRÉ-FABRICADO, DIMENSÕES 100X15X13X30 CM (COMPRIMENTO X BASE INFERIOR X BASE SUPERIOR X ALTURA). AF_01/2024	M	3.650,70
	POSTE DECORATIVO COM 02 PÉTALAS, EM AÇO GALVANIZADO COM DIFUSOR EM VIDRO TRANSPARENTE TEMPERADO, REF. PT-301/2, DA ALADIN OU SIMILAR, COM 3,00M, INCLUSIVE LÂMPADA LED - REF. ORSE (10362)	un	8,00
8.17.2.4	Declaração formal de que disporá, por ocasião da futura contratação, das instalações, aparelhamento e pessoal técnico considerados essenciais para a execução contratual.		
8.17.3, “d”	<p>(X) O atendimento dos índices econômicos previstos no item 8.17.3 deverá ser atestado mediante declaração assinada por profissional habilitado da área contábil, apresentada pelo fornecedor.</p> <p>() O atendimento dos índices econômicos previstos no item 8.17.3 não necessita ser atestado mediante declaração assinada por profissional habilitado da área contábil, apresentada pelo fornecedor.</p>		
8.17.3, “e”	<p>(X) A licitante que apresentar índice econômico igual ou inferior a 01 (um) em qualquer dos índices de Liquidez Geral, Solvência Geral e Liquidez Corrente, deverá comprovar que possui capital social mínimo não inferior a 10% (dez por cento) do preço estimado da contratação ou item pertinente.</p>		

ESTADO DO PIAUÍ
SECRETARIA DE ESTADO DAS CIDADES DO PIAUÍ

	<p>() A licitante que apresentar índice econômico igual ou inferior a 01 (um) em qualquer dos índices de Liquidez Geral, Solvência Geral e Liquidez Corrente, deverá comprovar que possui patrimônio líquido mínimo não inferior a (...) % do preço estimado da contratação ou item pertinente.</p>
8.17.3.1	<p>(X) Para os consórcios não formados integralmente por microempresas ou empresas de pequeno porte, haverá um acréscimo de 30% (trinta por cento) para o consórcio em relação ao valor exigido para os licitantes individuais, conforme art. 15, § 2º, da Lei n. 14.133/2021.</p> <p>() Não haverá acréscimo quanto aos requisitos de habilitação econômico-financeira para os consórcios não formados integralmente por microempresas ou empresas de pequeno porte, conforme justificativa constante nos autos.</p>
8.20	<p>(X) Considerando que na presente contratação a avaliação prévia do local de execução é imprescindível para o conhecimento pleno das condições e peculiaridades do objeto a ser contratado, o licitante deve atestar, sob pena de inabilitação, que conhece o local e as condições de realização do serviço, assegurado a ele o direito de realização de vistoria prévia.</p> <p>() Não se aplica ao caso a realização de vistoria.</p>
8.20.1	Informações para agendamento de vistoria e dúvidas: cpl.secid2023@gmail.com .
9.3	Os pedidos de esclarecimentos deverão ser enviados por e-mail ao endereço eletrônico “ cpl.secid2023@gmail.com ” ou para o endereço físico do Setor de Licitações da Secretaria de Estado das Cidades do Piauí – SECID/PI, com sede no Edifício Antônio Portela Barbosa, Salas 209 e 210, Rua Acésio do Rêgo Monteiro, nº 1515, Bairro Ininga, CEP nº 64.049-610, no Município de Teresina, no Estado do Piauí, sendo que a resposta será divulgada no mural de licitações TCE/PI (https://sistemas.tce.pi.gov.br/licitacoesweb/mural).
10.10	Os autos do processo permanecerão com vista franqueada aos interessados no Sistema Eletrônico de Informações do Governo do Estado do Piauí (https://sei.pi.gov.br) e no Setor de Licitações da Secretaria de Estado das Cidades do Piauí – SECID/PI, com sede no Edifício Antônio Portela Barbosa, Salas 209 e 210, Rua Acésio do Rêgo Monteiro, nº 1515, Bairro Ininga, CEP nº 64.049-610, no Município de Teresina, no Estado do Piauí.

ESTADO DO PIAUÍ
SECRETARIA DE ESTADO DAS CIDADES DO PIAUÍ

13.12	<p>O presente edital poderá ser retirado no(s) seguinte(s) endereço(s) eletrônico(s): https://www.licitasecidpiaui.com.br; https://www.gov.br/pncp/pt-br; https://portal.pi.gov.br/secid; https://portal.pi.gov.br; https://sistemas.tce.pi.gov.br/licitacoesweb/mural;</p> <p>Poderá também ser encontrado na sede da Contratante, conforme endereço constante no item 1.1 desta Parte Específica.</p>
13.14	<p>Integram este Edital, e dele fazem parte integrante, além dos Anexos mencionados na Parte Geral deste edital, os seguintes documentos:</p>

Teresina (PI), 08 de julho de 2024.

Alexandre de Almeida Martins Lima
Agente de Contratação – SECID/PI

ESTADO DO PIAUÍ
SECRETARIA DE ESTADO DAS CIDADES DO PIAUÍ

ANEXO II - MINUTA DO CONTRATO

CONTRATO N.º XXX/2024

CONTRATAÇÃO DE EMPRESA DE
ENGENHARIA PARA EXECUÇÃO DE OBRA
QUE CELEBRAM ENTRE SI, DE UM LADO,
COMO CONTRATANTE, O ESTADO DO PIAUÍ,
POR INTERMÉDIO DA SECRETARIA DE
ESTADO DAS CIDADES DO PIAUÍ, E DO
OUTRO, COMO CONTRATADA, A EMPRESA
(....)

O Estado do Piauí, por intermédio da Secretaria de Estado das Cidades do Piauí, CNPJ nº 08.767.094/0001-30, com sede no Edifício Antônio Portela Barbosa, Rua Acésio do Rêgo Monteiro, nº 1515, Bairro Ininga, CEP nº 64.049-610, no Município de Teresina, no Estado do Piauí, neste ato representada por sua Secretária de Estado, Maria Vilani da Silva, CPF nº 201.444.743-87, doravante denominada simplesmente CONTRATANTE, e a Empresa (....) com sede e foro na cidade de (....) Estado do (....), estabelecida à (endereço completo), inscrita no CNPJ sob o nº (....), aqui representada por (nome completo, cargo) inscrito(a) no CPF sob o nº (....), portador(a) da carteira de identidade RG nº (....), doravante denominada abreviadamente CONTRATADA, tendo em vista a homologação da Concorrência nº ____/2024 constante no Processo Administrativo nº 00310.000686/2024-11 e Parecer Referencial nº 004/2024 e o que mais consta dos citados autos, que passa a fazer parte integrante deste instrumento, independentemente de transcrição, em conformidade com as normas da Lei nº 14.133/2023, bem como com o Decreto Estadual n. 21.872/2023, os quais submetem as partes para todos os efeitos, têm justo e acordado celebrar o presente TERMO DE CONTRATO, regendo-se a contratação pelo fixado nas cláusulas seguintes:

PARTE GERAL

CLÁUSULA PRIMEIRA – DOS DOCUMENTOS QUE INTEGRAM O CONTRATO

1.1. São partes complementares deste Contrato, independentemente de transcrição, o Projeto Básico constante dos autos, conforme Processo Administrativo discriminado na **Parte Específica** deste Contrato e tem como fundamento a Lei Federal n. 14.133/2021, a

ESTADO DO PIAUÍ
SECRETARIA DE ESTADO DAS CIDADES DO PIAUÍ

proposta apresentada pela Contratada, seus anexos, os detalhes executivos, especificações técnicas, despachos e pareceres que o encorpam.

1.2. A **Parte Específica** definirá se o contrato se origina de Concorrência Eletrônica ou contratação direta, indicando o fundamento legal utilizado para a dispensa ou inexigibilidade, quando for o caso.

CLÁUSULA SEGUNDA - DO OBJETO DO CONTRATO

2.1. O objeto do presente Termo de Contrato é a contratação da obra/serviço especial de engenharia descrito na **Parte Específica** deste Contrato, conforme condições, quantidades e exigências estabelecidas no Projeto Básico e na proposta da Contratada, os quais integram este instrumento, independente de transcrição.

2.2. A **Parte Específica** deste Contrato definirá o regime de execução do objeto.

2.3. A **Parte Específica** deste Contrato definirá se a elaboração de Projeto Executivo encontra-se inserida no objeto deste Contrato, conforme especificado no Projeto Básico.

CLÁUSULA TERCEIRA - DA APARELHAGEM E DO MATERIAL NECESSÁRIO A EXECUÇÃO DOS SERVIÇOS

3.1. A aparelhagem e o material necessários à execução dos trabalhos serão de responsabilidade e ônus exclusivamente da CONTRATADA, ficando estabelecido que a CONTRATANTE não emprestará nem fornecerá quaisquer ferramentas, aparelhos ou veículos.

CLÁUSULA QUARTA - DAS NORMAS E ESPECIFICAÇÕES DOS BENS E DA EXECUÇÃO

4.1. As obras e serviços ora contratados obedecem às especificações constantes do Projeto Básico e demais documentos constantes do processo administrativo mencionado na Cláusula Primeira, reservado à CONTRATANTE o direito de rejeitar as obras ou serviços que não estiverem de acordo com as referidas especificações, sem que caiba à CONTRATADA direito a qualquer reclamação ou indenização.

CLÁUSULA QUINTA - DA APROVAÇÃO DOS SERVIÇOS

5.1. A CONTRATADA declara conhecer perfeita e integralmente, as especificações e demais elementos técnicos referentes à execução dos serviços. Declara, ainda, que conhece perfeitamente todas as condições e locais de execução dos serviços, tudo o que foi previamente considerado quando da elaboração da proposta que apresentou no processo administrativo de que decorre este contrato, em razão do que declara que nos preços propostos estão incluídos todos os custos, despesas e encargos que terá que suportar, representando aqueles preços a única contraprestação que lhe será devida pela CONTRATANTE pela realização do objeto deste contrato.

5.2. O representante da CONTRATADA declara sob as penas da lei que dispõe de poderes suficientes à celebração deste contrato e para obrigar de pleno direito à mesma

ESTADO DO PIAUÍ
SECRETARIA DE ESTADO DAS CIDADES DO PIAUÍ

CONTRATADA. Assim sendo, os termos deste contrato obrigam as partes de pleno direito.

CLAUSULA SEXTA - DAS ALTERAÇÕES DOS DETALHES EXECUTIVOS

6.1. A CONTRATANTE se reserva o direito de, em qualquer fase ou ocasião, fazer alterações nos detalhes executivos, seja reduzindo ou aumentando o volume de serviços das obras, na forma prevista na lei.

CLÁUSULA SÉTIMA - DO VALOR DO CONTRATO

7.1. O valor deste Contrato está previsto na **Parte Específica** e representa o montante da proposta da CONTRATADA, baseada nas planilhas de quantitativos constantes no processo administrativo citado na Cláusula Primeira e multiplicado pelos respectivos preços unitários.

7.2. Nos preços unitários estão incluídos todos os custos de transporte, carga e descarga de materiais, despesas de materiais, despesas de execução, mão-de-obra, leis, encargos sociais, tributos, lucros e quaisquer encargos que incidam ou venham a incidir sobre os serviços, bem como despesas de conservação até o seu recebimento definitivo pela CONTRATANTE.

CLAUSULA OITAVA – DAS OBRIGAÇÕES DA CONTRATADA

8.1. A CONTRATADA se obriga a:

- a) Executar os serviços segundo as especificações aprovadas e de acordo com a melhor técnica cuidando, ainda, em adotar soluções técnicas que conduzam a economicidade dos serviços e a funcionalidade de seu resultado;
- b) Elegar e prever técnicas e métodos construtivos dos serviços tão econômicos quanto possíveis, sem descuidar em nenhuma hipótese da segurança e qualidade da obra;
- c) Manter, durante todo o período de realização dos serviços objeto do contrato, as mesmas condições de capacitação técnica que apresentou no processo administrativo mencionado na Cláusula Primeira, bem como as mesmas condições de habilitação;
- d) Administrar com zelo e probidade a execução dos serviços, respeitando com absoluto rigor o orçamento aprovado e evitando a prática de atos e a adoção de medidas que resultem em elevação de custos dos serviços, inclusive no que respeita à arregimentação, seleção, contratação e administração de mão-de-obra necessária à realização dos serviços;
- e) Atender prontamente às recomendações regulares da fiscalização;
- f) Zelar pelos interesses da CONTRATANTE relativamente ao objeto do contrato;
- g) Substituir prontamente qualquer preposto, empregado ou pessoa que, a juízo da fiscalização, seja inconveniente aos interesses da CONTRATANTE relativamente aos serviços;

ESTADO DO PIAUÍ
SECRETARIA DE ESTADO DAS CIDADES DO PIAUÍ

- h) Manter permanentemente nos locais de realização dos serviços um representante com plenos poderes para representar e obrigar a CONTRATADA frente à CONTRATANTE;
- i) Executar o objeto deste contrato de acordo com os projetos e especificações fornecidos pela CONTRATANTE e as normas aprovadas ou recomendadas pela ABNT.
- j) Adquirir e fornecer Equipamentos de Proteção Coletiva – EPC e Equipamentos de Proteção Individual – EPI, a todos os empregados, bem como orientá-los quanto a necessidade e obrigatoriedade de seu uso em serviço. A CONTRATADA responde solidariamente, no caso de subempreitada.
- k) Manter a Regularidade Fiscal, inclusive do recolhimento do ISSQN ao município do local de Prestação do Serviço durante toda execução do contrato;
- l) Observar as normas, critérios e procedimentos ambientais para a gestão dos rejeitos provenientes da obra.
- m) Realizar, conforme o caso, por meio de laboratórios previamente aprovados pela fiscalização e sob suas custas, os testes, ensaios, exames e provas necessário ao controle de qualidade dos materiais, serviços e equipamentos a serem aplicados nos trabalhos, conforme procedimento previsto no Projeto Básico e demais documentos anexos.

8.2. O Contratado deverá reservar parte dos empregos diretos criados por força de contrato de obra pública e/ou prestação de serviços de engenharia que vier a firmar com o Estado do Piauí e seus órgãos, para egressos do Sistema Prisional e cumpridores de medidas de segurança e penas alternativas.

8.3. A obrigação estipulada no item 8.2 só será exigível após a devida contratação e emissão de ordem de serviço ou outro instrumento pelo qual é dado comando para o início das obras e/ou serviços referidos, e desde que haja compatibilidade entre os beneficiários da política pública e as funções a serem desempenhadas por estes.

8.4 O Contrato deverá reservar as vagas previstas item 8.2 na seguinte proporção:

- a) No mínimo 5% (cinco por cento) dos empregos diretos criados, no caso de o contratado vir a admitir 20 (vinte) ou mais empregados.
- b) Ao menos 1 (um) empregado, no caso de o contratado vir a admitir entre 6 (seis) e 19 (dezenove) empregados; e
- c) Admissão facultativa, no caso de o contratado vir a admitir 5 (cinco) ou menos empregados.

8.5. As vagas, mencionadas no item 8.4, serão preenchidas de acordo com a ordem de classificação estabelecida em processo único de seleção a cargo da Secretaria da Justiça - SEJUS, nos termos de regulamentação própria.

8.6. No caso de não haver beneficiários selecionados na forma do item 8.5, o contratado deverá preencher os empregos criados da forma que for mais útil para a perfeita execução do contrato.

ESTADO DO PIAUÍ
SECRETARIA DE ESTADO DAS CIDADES DO PIAUÍ

8.7. O Contratado deverá reservar, preferencialmente, o mínimo de 5% (cinco por cento) das vagas de emprego diretos na área de construção civil criadas por força do contrato de obra pública que vier a firmar com o Estado do Piauí e seus órgãos, para pessoas do sexo feminino, desde que compatível com o exercício das atividades inerentes ao objeto do contrato.

8.8. A obrigação estipulada no 8.7 só será exigível após a devida contratação e emissão da ordem de serviços ou outro instrumento pelo qual é dado comando para início das obras e/ou serviços referidos.

8.9. No caso de não haver beneficiários habilitados na forma item 8.7, o Contratado deverá preencher os empregos criados da forma que for mais útil para a perfeita execução do contrato.

8.10. A ausência de beneficiários habilitados será consignada pelo Contratado no “Livro de Ocorrências” juntamente com as diligências que empregou para encontrá-los, tais como avisos veiculados em jornais locais e programas de rádio, e será revista pelo Fiscal do Contrato a tempo e modo.

8.11. A CONTRATADA estará, durante todo o período de execução deste contrato, sujeita à fiscalização da CONTRATANTE, quer seja exercida por servidores do quadro da própria CONTRATANTE, quer por terceiros especialmente contratados para este fim.

8.12. As determinações da fiscalização obrigam a CONTRATADA, respeitados os limites deste contrato e o orçamento aprovado, à elaboração de detalhamentos dos projetos e à realização de atividades específicas. Nos casos em que a CONTRATADA não concordar com as recomendações ou ordens da fiscalização, delas poderá recorrer ao titular da CONTRATANTE, tendo este recurso efeito suspensivo da ordem fiscal.

8.13. As obrigações gerais elencadas nesta cláusula somam-se àquelas decorrentes das peculiaridades da contratação, as quais estão previstas na **Parte Específica**.

CLÁUSULA NONA - DAS OBRIGAÇÕES DA CONTRATANTE

9.1. A CONTRATANTE se obriga a:

- a) Disponibilizar o local das obras;
- b) Aprovar as medições em tempo hábil;
- c) Efetuar os pagamentos devidos à CONTRATADA, conforme estabelecido na cláusula onze deste Contrato;
- d) Designar um representante para acompanhar e fiscalizar a execução deste Contrato;
- e) Notificar a CONTRATADA, imediatamente, sobre as faltas e defeitos observados na execução do contrato;
- f) Reter os tributos e contribuições sobre os pagamentos mensalmente efetuados, utilizando-se as alíquotas previstas para cada tipo de serviço, conforme legislação;
- g) Aplicar penalidades, conforme o caso;

ESTADO DO PIAUÍ
SECRETARIA DE ESTADO DAS CIDADES DO PIAUÍ

- h) Observar as disposições da Instrução Normativa nº 05/2017, do Tribunal de Contas do Estado do Piauí, que trata do cadastramento e acompanhamento de contratos e obras nos Sistemas Licitações, Contratos e Obras WEB;
- i) Observar as disposições do Decreto Estadual nº 16.199/2015, que trata do cadastramento e alimentação dos dados da obra no Sistema de Monitoramento e Acompanhamento de Ações Estratégicas – SIMO;
- j) Disponibilizar a presente contratação no Portal Nacional de Compras Públicas ou, em caso de indisponibilidade, em página da Contratante na Internet e no Diário Oficial do Estado, conforme Acórdão TCU n. 2758/2021 – Plenário.

9.2. Constituem direitos e prerrogativas da CONTRATANTE, além dos previstos em outras leis, os constantes dos artigos 104, 147 a 149 e 137 a 139 da Lei n. 14.133/2021.

9.3. As obrigações gerais elencadas nesta cláusula somam-se àquelas decorrentes das peculiaridades da contratação, as quais estão previstas na **Parte Específica**.

CLÁUSULA DÉCIMA - DA DOTAÇÃO ORÇAMENTÁRIA

10.1. As despesas decorrentes desta contratação estão programadas em dotação orçamentária própria, prevista no orçamento do Estado do Piauí, conforme classificação descrita na **Parte Específica** deste contrato.

10.2. A despesa para os exercícios subsequentes, quando for o caso, será alocada à dotação orçamentária prevista para atendimento dessa finalidade, a ser consignada à CONTRATANTE, pela Lei Orçamentária Anual.

CLÁUSULA ONZE - DA FORMA E CONDIÇÕES DE PAGAMENTO

11.1. O pagamento do preço contratual deverá guardar estreita relação com a execução dos serviços contratados e apresentação de seus efeitos ou resultados nos termos estabelecidos nos documentos constantes no processo administrativo citado na Cláusula Primeira, em especial no cronograma físico-financeiro.

11.2. Os pagamentos dos serviços serão feitos por medições mensais, pelo Estado do Piauí, através da CONTRATANTE, em moeda legal e corrente no País, através de ordem bancária em parcelas compatíveis com o Cronograma Físico e Financeiro, contra a efetiva execução dos serviços e apresentação de seus efeitos, tudo previamente atestado pelo setor competente da CONTRATANTE, em consonância com o SIAFEM – Sistema Integrado de Administração Financeira dos Estados e Municípios, mediante apresentação, no que couber, dos seguintes documentos:

- I – Carta da Contratada encaminhando a medição;
- II – Memória de cálculo;
- III – Planilha de medição atestada e boletim de faturamento;
- IV – Certificado de medição, definindo o período correspondente;
- V – Cronograma executivo (físico) realizado;
- VI – Quadro resumo financeiro;
- VII – Relatório fotográfico, contendo comentários por foto;

ESTADO DO PIAUÍ
SECRETARIA DE ESTADO DAS CIDADES DO PIAUÍ

VIII – Cópia do diário de obras referente aos dias de execução dos serviços objetos da medição, assinada pelo engenheiro responsável (da contratada) e pelo servidor ou comissão responsável pela fiscalização;

IX - Prova de regularidade fiscal perante a Fazenda Nacional, mediante apresentação de certidão expedida conjuntamente pela Secretaria da Receita Federal do Brasil (RFB) e pela Procuradoria-Geral da Fazenda Nacional (PGFN), referente a todos os créditos tributários federais e à Dívida Ativa da União (DAU) por elas administrados, inclusive aqueles relativos à Seguridade Social, nos termos da Portaria Conjunta nº 1.751, de 02/10/2014, do Secretário da Receita Federal do Brasil e da Procuradoria-Geral da Fazenda Nacional;

X - Certidão Negativa de Débitos relativos a tributos estaduais e à Dívida Ativa do Estado;

XI - Certidão Negativa de Débitos junto ao governo municipal do domicílio ou sede da contratada, na forma da lei;

XII - Certificado de Regularidade do FGTS – CRF;

XIII – cópia do seguro-garantia;

XIV – Relação dos trabalhadores constantes na SEFIP;

XV – Guia de recolhimento do FGTS;

XVI – Guia de recolhimento previdenciário – GFIP;

XVII – Comprovante de pagamento do ISS;

XVIII – Relatório pluviométrico, quando couber;

XIX – Planta iluminada contendo trechos realizados na medição atual (cor amarela), nas medições anteriores acumuladas (cor azul) e trecho restante (cor vermelha), quando se tratar de obras de característica unidimensional;

XX – Certidão Negativa de Débitos Trabalhistas – CNDT;

XXI – Declaração de cumprimento da Lei Estadual nº 6.344/2013, que trata da reserva de vagas em obras públicas para egressos do sistema prisional, conforme parágrafos 1º a 5º da Cláusula Oitava, ou justificativa para eventual impossibilidade de cumprimento de tal obrigação.

11.3. Os documentos especificados nos incisos II, III, IV, V e VII acima deverão estar assinados pela empresa contratada e pelo servidor ou comissão responsável pela fiscalização.

11.4 Além dos documentos elencados no **item 11.2**, deverão constar da primeira medição:

I – Anotação de Responsabilidade Técnica – ART – dos responsáveis técnicos pela execução da obra, com o respectivo comprovante de pagamento;

II – Cópia da ordem de serviço;

III – Cópia dos demais seguros exigidos no contrato;

IV – Matrícula no cadastro específico do INSS (CEI).

11.5. Para a última medição, além dos documentados discriminados no caput, serão exigidos:

ESTADO DO PIAUÍ
SECRETARIA DE ESTADO DAS CIDADES DO PIAUÍ

I – Baixa da matrícula no cadastro específico do INSS (CEI);

II – Projeto “As Built”, caso previsto na **Parte Específica**;

III – Termo de recebimento definitivo.

11.6. Contratada poderá apresentar à CONTRATANTE para pagamento, fatura ou documento equivalente. Recebida, a fatura ou cobrança será examinada pela CONTRATANTE durante, no máximo, 10 (dez) dias. No exame a CONTRATANTE, preliminarmente, verificará e certificará a efetiva execução dos serviços indicados na fatura e a regular entrega de seus efeitos. Estando tudo em ordem, o pagamento será feito em até 30 (trinta) dias contados do vencimento do prazo de exame da fatura, sem nenhum acréscimo ou agregado financeiro. Havendo correção a fazer, caso o pagamento seja efetuado a partir do 15º dia após o vencimento, a fatura retificada ou ajustada será processada como nova fatura, quanto aos prazos aqui estabelecidos.

11.7. As parcelas de pagamento seguirão a programação do Cronograma Físico-Financeiro da obra ou serviço, suas etapas, sub-etapas e respectivas porcentagens.

11.8. Uma etapa será considerada efetivamente concluída quando os serviços previstos para aquela etapa no Cronograma Físico-Financeiro estiverem executados em sua totalidade e aceitos pela fiscalização da CONTRATANTE.

11.9. O Cronograma Físico-Financeiro da obra/serviço, após revisado e aprovado pela CONTRATANTE, terá sua versão final anexada a este termo contratual.

11.10. Nenhum pagamento será efetuado à Contratada enquanto pendente de liquidação qualquer obrigação financeira que lhe caiba, sem prejuízo do que a referida obrigação pendente poderá ser descontada do pagamento devido pela CONTRATANTE, pagando-se então, apenas o saldo, se houver.

11.11. Serão retidos na fonte os demais tributos e contribuições sobre os pagamentos mensalmente efetuados, utilizando-se as alíquotas previstas para cada tipo de serviço, conforme legislação.

11.12. No caso de atraso de pagamento, desde que o CONTRATADO não tenha concorrido de alguma forma para tanto, serão devidos pelo CONTRATANTE encargos moratórios à taxa nominal de 6% a.a. (seis por cento ao ano), capitalizados diariamente em regime de juros simples.

O valor dos encargos será calculado pela fórmula: $EM = I \times N \times VP$, onde: EM = Encargos moratórios devidos; N = Números de dias entre a data prevista para o pagamento e a do efetivo pagamento; I = Índice de compensação financeira = 0,00016438; e VP = Valor da prestação em atraso, assim apurado:

$$I = (TX)$$

$$I = \frac{(6/100)}{365}$$

$$I = 0,00016438$$

$$TX = \text{Percentual da taxa anual} = 6\%.$$

11.13. Entende-se por atraso imputável ao Poder Público, para fins do item anterior, o não pagamento do preço ou de parcela deste, conforme acordado neste instrumento contratual e desde que admissível a divisão da prestação devida pelo contratado em tantas

ESTADO DO PIAUÍ
SECRETARIA DE ESTADO DAS CIDADES DO PIAUÍ

quantas sejam as etapas da obra, serviço ou fornecimento contratado, por mais de 30 (trinta) dias contados do seu recebimento devidamente atestado por servidor ou comissão responsável.

11.14. Caso a execução dos serviços se estenda por mais de um ano, os preços da proposta vencedora poderão ser reajustados segundo índice que reflita o incremento de custos setoriais da Contratada, a cada período anual, conforme fixado na cláusula referente a reajustamento de preço, desde que não tenha dado causa ao atraso.

11.15. A primeira fatura a ser paga deverá estar acompanhada da ART expedida pelo CREA da região onde estarão sendo executados as obras e serviços, comprovando o registro do Contrato naquele Conselho.

11.16. Conforme art. 75, § 4º, da Lei n. 14.133/2021, o pagamento será efetuado preferencialmente por meio de cartão de pagamento, cujo extrato deverá ser divulgado e mantido à disposição do público no Portal Nacional de Contratações Públicas (PNCP) ou, caso indisponível, no sítio da Contratante na internet.

11.17. Em caso de impossibilidade de utilização de cartão de pagamento, este deverá ser efetuado através de ordem bancária, para crédito na Conta Corrente indicada na **Parte Específica** deste Contrato, valendo à CONTRATANTE como comprovantes de pagamento e como instrumento de quitação, os recibos dos depósitos ou transferências bancárias.

11.18. A **Parte Específica** deste Contrato irá definir a necessidade de pagamento de serviços de instalação, mobilização e desmobilização.

11.19. Caso o item 2.3 da **Parte Específica** deste Contrato tenha definido a elaboração de Projeto Executivo como obrigação da Contratada, deverão ainda ser observadas as disposições de pagamento indicadas na **Parte Específica**.

CLÁUSULA DOZE - REAJUSTAMENTO DE PREÇOS

12.1. Os preços contratuais propostos não serão reajustados. Para os contratos com prazo inferior a um ano o reajustamento somente será admitido se, após prorrogação, a vigência do ajuste for superior a 12 (doze) meses, em atendimento aos termos do art. 2º da Lei no 10.192, de 14 de fevereiro de 2001, desde a empresa não tenha dado causa ao atraso.

12.2. Caso o período de execução do contrato exceda a um ano, contado a partir da data do orçamento a que a proposta se referir, os preços poderão ser reajustados, mediante solicitação da contratada, respeitadas a normas contratuais e desde que a empresa não tenha dado causa ao atraso, pela seguinte fórmula:

$$R = V \left[\frac{I - I_0}{I_0} \right]$$

Sendo:

R = Valor do reajuste procurado;

ESTADO DO PIAUÍ
SECRETARIA DE ESTADO DAS CIDADES DO PIAUÍ

- V = Valor contratual da obra/serviço a ser reajustado;
Io = Índice inicial - refere-se ao índice de custos do mês correspondente à data fixada para entrega da proposta, *pro rata dia*;
I = Índice relativo à data do reajuste, *pro rata dia*.

12.3. O índice de reajuste empregado na fórmula acima será o Índice Nacional da Construção Civil – Coluna 35, calculado e publicado pela Fundação Getúlio Vargas na revista Conjuntura Econômica, salvo de outro índice for indicado na **Parte Específica** deste Contrato.

12.4. Nos reajustes subsequentes ao primeiro, o interregno mínimo de um ano será contado a partir dos efeitos financeiros do último reajuste.

12.5. Competirá à Contratada exercer, perante a Contratante, seu direito ao reajuste, cujos efeitos terão início somente após o requerimento, não sendo devidos valores referentes a medições de serviços executados anteriormente.

12.6. Ocorrendo a hipótese de alteração do prazo de reajuste estabelecido neste Contrato, este se adequará de pronto às condições que vierem a ser estabelecidas pelo Poder Executivo ou Legislativo, no tocante à política econômica brasileira, se delas divergentes.

12.7. Em caso de atraso na execução das obras/serviços atribuível à licitante adjudicatária, os preços contratuais serão reajustados pela fórmula estabelecida no subitem precedente, obedecendo-se os seguintes critérios:

- a) Se os índices aumentarem, prevalecerão aqueles vigentes nas datas em que a etapa das obras/serviços seria realizada de conformidade com o programado no cronograma físico-financeiro;
- b) Se os índices diminuïrem, prevalecerão aqueles vigentes nas datas em que as obras/serviços forem executados.

12.8. Deverá o gestor do contrato diligenciar no sentido de assegurar que a economicidade do vínculo contratual será mantida mesmo após o reajuste, juntando aos autos documentação comprobatória da atual compatibilidade do valor do contrato com a realidade de mercado.

12.9. Se a variação do indexador adotado implicar em reajuste que prejudique a economicidade do valor contratual, a CONTRATADA aceita negociar a adoção de preço compatível com a realidade do mercado.

12.10. A partir do reajustamento dos preços a empresa contratada passará a apresentar, para cada pagamento que pretenda receber, duas Faturas, sendo que uma conterà os preços originais contratados e a segunda será composta apenas pelo reajustamento devido, que será calculado conforme a fórmula constante no parágrafo segundo.

CLÁUSULA TREZE - DOS TRIBUTOS

13.1. Todos os tributos que incidirem ou vierem a incidir sobre este Contrato ou sobre os serviços contratados, correrão por conta exclusiva da CONTRATADA e deverão ser pagos nas épocas devidas.

ESTADO DO PIAUÍ
SECRETARIA DE ESTADO DAS CIDADES DO PIAUÍ

13.2. No caso de criação de novos tributos ou alteração nas alíquotas de tributos existentes, os preços sobre os quais incidirem esses tributos serão revistos a partir da época em que ocorrer a alteração da legislação tributária, aumentando-se ou reduzindo-se aqueles preços da maneira apropriada.

CLÁUSULA QUATORZE - DOS PRAZOS DE EXECUÇÃO E VIGÊNCIA CONTRATUAL

14.1. O prazo para execução das obras e serviços encontra-se previsto na **Parte Específica** deste Contrato.

14.2. O início da vigência contratual ocorrerá a partir da data da assinatura deste contrato, tornando-se eficaz a partir da publicação, em extrato, no Portal Nacional de Contratações Públicas (PNCP), que será providenciada pela CONTRATANTE nos termos do art. 94 da Lei n. 14.133/2021.

14.3. Em caso de indisponibilidade das funcionalidades do Portal Nacional de Contratações Públicas (PNCP), deverá o extrato do contrato ser publicado na página da internet da Contratante e no Diário Oficial do Estado, conforme Acórdão TCU n. 2458/2021 – Plenário.

14.4. O presente contrato terá vigência definida na **Parte Específica** deste Contrato.

14.5. O prazo de vigência será automaticamente prorrogado quando seu objeto não for concluído no período firmado no contrato, conforme art. 111 da Lei n.14.133/2021.

14.6. Quando a não conclusão decorrer de culpa do contratado:

- a) o contratado será constituído em mora, aplicáveis a ele as respectivas sanções administrativas;
- b) a Administração poderá optar pela extinção do contrato e, nesse caso, adotar as medidas admitidas em lei para a continuidade da execução contratual.

14.7. O contrato se extinguirá 5 (cinco) dias após o recebimento definitivo da obra.

CLÁUSULA QUINZE - DA RESPONSABILIDADE PROFISSIONAL

15.1. A CONTRATADA assume inteira responsabilidade profissional pela execução das obras e serviços contratados, obrigando-se, ainda, a comunicar à CONTRATANTE a designação do dirigente técnico, cabendo a esse a responsabilidade total de agir em nome da CONTRATADA, acumulando, se for o caso, as responsabilidades administrativas decorrentes, bem como comunicar previamente todas as substituições que vier a operar em sua equipe técnica alocada aos trabalhos objeto do presente Contrato.

15.2. A CONTRATADA se obriga a manter, durante toda a execução do Contrato, em compatibilidade com as obrigações por ela assumidas, todas as condições de habilitação e qualificação exigidas no processo administrativo citado na Cláusula Primeira.

CLÁUSULA DEZESSEIS - DA RESPONSABILIDADE CIVIL

16.1. A CONTRATADA assume inteira responsabilidade por danos e prejuízos causados à CONTRATANTE ou a terceiros na execução das obras e serviços ora

ESTADO DO PIAUÍ
SECRETARIA DE ESTADO DAS CIDADES DO PIAUÍ

contratados, inclusive acidentes, mortes, perdas ou destruições, parciais ou totais, a pessoas, materiais ou coisas, isentando a CONTRATANTE de todas as reclamações que possam surgir em consequência deste Contrato, ainda que tais reclamações resultem de atos de prepostos seus ou de quaisquer pessoas físicas ou jurídicas empregadas na execução dos trabalhos.

CLÁUSULA DEZESSETE - DA RESPONSABILIDADE DA CONTRATADA

17.1. A contratada obriga-se a adotar todas as medidas preventivas necessárias para evitar danos a terceiros em consequências da execução dos trabalhos. Será de exclusiva responsabilidade da contratada a obrigação de reparar os prejuízos que vier a causar, quaisquer que tenham sido as medidas preventivas adotadas.

17.2. A contratada será única, integral e exclusivo responsável em qualquer caso por todos os prejuízos, de qualquer natureza, que causar a CONTRATANTE ou, ainda, a terceiros, em decorrência da execução das obras e serviços objeto do Contrato, respondendo por si e por seus sucessores.

17.3. A contratada será, também, responsável por todos os ônus ou obrigações concernentes à legislação social, trabalhista, fiscal, securitária ou previdenciária, bem como todas as despesas decorrentes da execução de eventuais trabalhos em horários extraordinários (diurno ou noturno), inclusive despesas com instalações e equipamento necessários às obras e serviços e, em resumo, todos os gastos e encargos de material e mão-de-obra necessários à completa realização do objeto do Contrato e sua entrega perfeitamente concluída.

17.4. A contratada deverá:

- a. Providenciar, às suas expensas, cópias dos elementos que venham a ser necessários à assinatura do Contrato, como também no decorrer da execução das obras e serviços;
- b. Registrar o Contrato no CREA e apresentar, à FISCALIZAÇÃO, o comprovante de pagamento da “Anotação de Responsabilidade Técnica”;
- c. Responsabilizar-se pela efetivação de seguros para garantia de pessoas e bens;
- d. Fornecer e colocar no Canteiro de Obras as placas ou outras formas de divulgação das fontes de financiamento e de coordenação das obras e serviços, conforme modelos estabelecidos pela FISCALIZAÇÃO;
- e. Manter permanentemente no local das obras e serviços, equipe técnica composta de profissionais habilitados e de capacidade comprovada, que assumam perante a FISCALIZAÇÃO a Responsabilidade Técnica pelas obras e serviços, até a entrega definitiva do objeto do Contrato, inclusive com poderes para deliberar determinações de emergência caso se tornem necessárias;
- f. Facilitar a ação da FISCALIZAÇÃO na inspeção das obras e serviços

ESTADO DO PIAUÍ
SECRETARIA DE ESTADO DAS CIDADES DO PIAUÍ

em qualquer dia ou hora, prestando todas as informações e esclarecimentos solicitados, inclusive de ordem administrativa;

- g. Obedecer às normas de higiene e prevenção de acidentes, no sentido de garantir a salubridade e segurança no canteiro de obras e serviços;
- h. Quando, por motivo de força maior, houver necessidade de aplicação de material “similar” ao especificado, submeter, previamente e por escrito à FISCALIZAÇÃO, a pretendida substituição;
- i. Reparar, corrigir, remover, reconstruir ou substituir, total ou parcialmente, os defeitos ou incorreções verificadas nas obras ou serviços, resultantes de execução irregular, do emprego de materiais inadequados ou não correspondentes às especificações.

CLÁUSULA DEZOITO - DAS ALTERAÇÕES CONTRATUAIS

18.1. Alterações do contrato observarão o disposto nos artigos 124 a 134 da Lei n. 14.133/2021 e serão incorporadas ao Contrato durante sua vigência, mediante termos aditivos com as devidas justificativas, nos seguintes casos:

18.1.1. unilateralmente pela CONTRATANTE:

- a) Quando, por sua iniciativa, houver modificações dos detalhes executivos ou das especificações, para melhor adequação técnica do objeto;
- b) Quando necessária à modificação do valor contratual em decorrência de acréscimo ou diminuição quantitativa de seu objeto até o limite permitido na forma do artigo 125 da Lei n. 14.133/2021, do valor inicial do contrato ou instrumento equivalente.

18.1.2. por acordo entre as partes:

- a) Quando houver a substituição de garantia de execução, por deliberação conjunta das partes;
- b) Quando necessária à modificação do regime de execução, em fase de verificação técnica de inaplicabilidade dos termos do contrato original;
- c) Quando necessária à modificação da forma de pagamento, por imposição de circunstância superveniente, mantido o valor inicial atualizado, vedada à antecipação do pagamento com relação ao Cronograma Financeiro fixado, sem correspondente contraprestação da execução do objeto.

18.2. Se o contrato não contemplar preços unitários para obras ou serviços cujo aditamento se fizer necessário, esses serão fixados por meio da aplicação da relação geral entre os valores da proposta e o do orçamento-base da Administração sobre os preços referenciais ou de mercado vigentes na data do aditamento, respeitados os limites estabelecidos no art. 125 da Lei n. 14.133/2021.

ESTADO DO PIAUÍ
SECRETARIA DE ESTADO DAS CIDADES DO PIAUÍ

18.3. No caso de supressão de parte do objeto do Contrato, se a contratada já houver adquirido os materiais e os colocado no local dos trabalhos, estes deverão ser pagos pela Administração pelos custos de aquisição regularmente comprovados e monetariamente reajustados, podendo caber indenização por outros danos eventualmente decorrentes da supressão, desde que regularmente comprovados.

18.4. Os preços contratados serão alterados, para mais ou para menos, conforme o caso, se houver, após a data da apresentação da proposta, criação, alteração ou extinção de quaisquer tributos ou encargos legais ou a superveniência de disposições legais, com comprovada repercussão sobre os preços contratados.

18.5. Em havendo alteração unilateral do Contrato que aumente ou diminua os encargos do contratado, a Administração deverá restabelecer, no mesmo termo aditivo, o equilíbrio econômico-financeiro inicial.

18.6. A contratada se obriga a aceitar, nas mesmas condições contratuais, os acréscimos ou supressões que se fizeram necessários na contratação, na forma do artigo 125 da Lei n. 14.133/2021, do valor inicial do contrato.

18.7. Durante todo o período de execução do contrato será exercida estrita observância ao equilíbrio dos preços fixados no neste Contrato em relação à vantagem originalmente ofertada pela empresa vencedora, de forma a evitar que, por meio de termos aditivos futuros, o acréscimo de itens com preços supervalorizados ou eventualmente a supressão ou modificação de itens com preços depreciados viole princípios administrativos.

18.8. A diferença percentual entre o valor global do contrato e o preço global de referência não poderá ser reduzida em favor do contratado em decorrência de aditamento que modifique a planilha orçamentária.

18.9. A diferença a que se refere no parágrafo 7º poderá ser reduzida para a preservação do equilíbrio econômico-financeiro do contrato em casos excepcionais e justificados, desde que os custos unitários dos aditivos contratuais não excedam os custos unitários do sistema de referência na forma do Decreto nº 7.983/2013, assegurada a manutenção da vantagem da proposta vencedora ante a da segunda melhor proposta, se houver.

18.10. A formação do preço dos aditivos contratuais contará com orçamento específico detalhado em planilhas elaboradas pela CONTRATANTE, na forma prevista no capítulo II do Decreto nº 7.983/13, observado o disposto no art. 14 e mantidos os limites do previsto no art. 125 da Lei n. 14.133/2021.

18.11. Nas hipóteses em que for adotada a contratação integrada ou semi-integrada, é vedada a alteração dos valores contratuais, exceto nos seguintes casos:

- I – para restabelecimento do equilíbrio econômico-financeiro decorrente de caso fortuito ou força maior;
- II – por necessidade de alteração do projeto ou das especificações para melhor adequação técnica aos objetivos da contratação, a pedido da Administração, desde que não decorrente de erros ou omissões por parte do contratado, observados os limites estabelecidos no art. 125 da Lei n. 14.133/2021;

ESTADO DO PIAUÍ
SECRETARIA DE ESTADO DAS CIDADES DO PIAUÍ

III – por necessidade de alteração do projeto nas contratações semi-integradas, nos termos do § 5º do art. 46 da Lei n. 14.133/2021;

IV – por ocorrência de evento superveniente alocado na matriz de riscos como de responsabilidade da Administração.

CLÁUSULA DEZENOVE - DA FISCALIZAÇÃO

19.1. A FISCALIZAÇÃO da execução das obras e serviços será feita pela CONTRATANTE, através de seus representantes, equipes ou grupos de trabalho, de forma a fazer cumprir rigorosamente os detalhes executivos, as especificações, os prazos, as condições estabelecidas no Projeto Básico, a PROPOSTA DE PREÇOS e as disposições do Contrato.

19.2. Fica reservado à FISCALIZAÇÃO o direito e a autoridade para resolver, no Canteiro de Obras, todo e qualquer caso singular, duvidoso ou omissos não previsto no Projeto Básico, nas Especificações, nos Detalhes Executivos, nas Leis, nas Normas da CONTRATANTE, nos Regulamentos e em tudo mais que, de qualquer forma, se relacione, direta ou indiretamente, com as obras e serviços em questão e seus complementos, ouvida a autoridade do órgão.

19.3. Compete, ainda, especificamente à FISCALIZAÇÃO:

- a) Rejeitar todo e qualquer material de má qualidade ou não especificado e estipular o prazo para a sua retirada da obra;
- b) Exigir a substituição de técnico, mestre ou operário que não responda técnica e disciplinarmente às necessidades da obra, sem prejuízo do cumprimento dos prazos e condições contratuais;
- c) Decidir quanto à aceitação de material “similar” ao especificado, sempre que ocorrer motivo de força maior;
- d) Exigir da contratada, o cumprimento integral do estabelecido na Cláusula Décima Sexta deste Contrato;
- e) Indicar à contratada, todos os elementos indispensáveis ao início das obras, dentro do prazo de 05 (cinco) dias, a contar da data de emissão da Ordem de Execução de Serviços;
- f) Esclarecer prontamente as dúvidas que lhe sejam apresentadas pela contratada;
- g) Expedir, por escrito, as determinações e comunicações dirigidas à contratada;
- h) Autorizar as providências necessárias junto a terceiros;
- i) Promover, com a presença da contratada, as medições de obras e serviços executados.
- j) Transmitir, por escrito, as instruções e as modificações dos detalhes executivos que porventura venham a ser feitas, bem como alterações de prazos e de cronogramas;
- k) Dar à CONTRATANTE imediata ciência dos fatos que possam levar

ESTADO DO PIAUÍ
SECRETARIA DE ESTADO DAS CIDADES DO PIAUÍ

à aplicação de penalidades contra a contratada ou mesmo à rescisão do Contrato;

- l) Relatar oportunamente à CONTRATANTE ocorrência ou circunstância que acarretar dificuldades no desenvolvimento das obras e serviços em relação a terceiros.
- m) Examinar os livros e registros.

19.4. A substituição de qualquer integrante da equipe técnica da contratada, durante a execução das obras e serviços, dependerá da aquiescência da FISCALIZAÇÃO quanto ao substituto apresentado.

19.5. Com relação ao “Diário de Ocorrência”, compete à FISCALIZAÇÃO:

- a) Pronunciar-se sobre a veracidade das anotações feitas pela contratada;
- b) Registrar o andamento das obras e serviços, tendo em vista os detalhes executivos, as especificações, os prazos e cronogramas;
- c) Fazer observações cabíveis, decorrentes dos registros da contratada no referido Diário;
- d) Dar solução às consultas feitas pela contratada, seus prepostos e sua equipe;
- e) Registrar as restrições que pareçam cabíveis quanto ao andamento dos trabalhos ou ao procedimento da contratada, seus prepostos e sua equipe;
- f) Determinar as providências cabíveis para o cumprimento dos detalhes executivos e especificações;
- g) Anotar os fatos ou observações cujo registro se faça necessário.

19.6. A **Parte Específica** deste Contrato poderá incluir rotinas específicas de fiscalização da execução do objeto, de acordo com as respectivas peculiaridades.

CLÁUSULA VINTE - DA CAUÇÃO DE EXECUÇÃO

20.1. A **Parte Específica** poderá prever a prestação de garantia pelo licitante vencedor.

20.2. No caso de prestação de garantia mediante seguro-garantia, o prazo de vigência da apólice será igual ou superior ao prazo estabelecido no contrato principal e deverá acompanhar as modificações referentes à vigência deste mediante a emissão do respectivo endosso pela seguradora.

20.2.1. O seguro-garantia continuará em vigor mesmo se o contratado não tiver pago o prêmio nas datas convencionada.

20.3. A garantia prestada será restituída e/ou liberada após o cumprimento integral de todas as obrigações contratuais e, quando em dinheiro, será atualizada monetariamente, conforme dispõe o art. 100 da Lei Federal nº 14.133/2021.

20.4. A não prestação de garantia equivale à recusa injustificada para a contratação, caracterizando descumprimento total da obrigação assumida, ficando a adjudicatária sujeita às penalidades legalmente estabelecidas, inclusive multa.

ESTADO DO PIAUÍ
SECRETARIA DE ESTADO DAS CIDADES DO PIAUÍ

20.5. Na ocorrência de acréscimo contratual de valor, deverá ser prestada garantia proporcional ao valor acrescido, nas mesmas condições estabelecidas no subitem 20.1 da **Parte Específica** deste contrato.

CLÁUSULA VINTE E UM - DAS PENALIDADES

21.1. As penalidades administrativas aplicáveis à Contratada, por inadimplência, estão previstas no Capítulo I do Título IV da Lei n. 14.133/2021, sem prejuízo das sanções previstas neste Contrato.

21.2. Conforme art. 155 da Lei n. 14.133/2021, o licitante ou o contratado será responsabilizado administrativamente pelas seguintes infrações:

- a) dar causa à inexecução parcial do contrato;
- b) dar causa à inexecução parcial do contrato que cause grave dano à Administração, ao funcionamento dos serviços públicos ou ao interesse coletivo;
- c) dar causa à inexecução total do contrato;
- d) deixar de entregar a documentação exigida para o certame;
- e) não manter a proposta, salvo em decorrência de fato superveniente devidamente justificado;
- f) não celebrar o contrato ou não entregar a documentação exigida para a contratação, quando convocado dentro do prazo de validade de sua proposta;
- g) ensejar o retardamento da execução ou da entrega do objeto da licitação sem motivo justificado;
- h) apresentar declaração ou documentação falsa exigida para o certame ou prestar declaração falsa durante a licitação ou a execução do contrato;
- i) fraudar a licitação ou praticar ato fraudulento na execução do contrato;
- j) comportar-se de modo inidôneo ou cometer fraude de qualquer natureza;
- k) praticar atos ilícitos com vistas a frustrar os objetivos da licitação;
- l) praticar ato lesivo previsto no art. 5º da Lei nº 12.846, de 1º de agosto de 2013.

21.3. Serão aplicadas ao responsável pelas infrações administrativas as seguintes sanções:

- a) advertência;
- b) multa;
- c) impedimento de licitar e contratar;
- d) declaração de inidoneidade para licitar ou contratar.

21.4. A sanção prevista na alínea “a” do subitem 21.3 será aplicada exclusivamente pela infração administrativa prevista na alínea “a” do subitem 21.2, quando não se justificar a imposição de penalidade mais grave.

21.5. A sanção prevista na alínea “b” do subitem 21.3, calculada na forma do item 12.11 deste contrato, não poderá ser inferior a 0,5% (cinco décimos por cento) nem superior a 30% (trinta por cento) do valor do contrato licitado ou celebrado com contratação direta e será aplicada ao responsável por qualquer das infrações administrativas previstas no subitem 21.2.

21.6. A sanção prevista na alínea “c” do subitem 21.3 será aplicada ao responsável pelas

ESTADO DO PIAUÍ
SECRETARIA DE ESTADO DAS CIDADES DO PIAUÍ

infrações administrativas previstas nas alíneas “b”, “c”, “d”, “e”, “f” e “g” do subitem 21.2, quando não se justificar a imposição de penalidade mais grave, e impedirá o responsável de licitar ou contratar no âmbito da Administração Pública direta e indireta do ente federativo que tiver aplicado a sanção, pelo prazo máximo de 3 (três) anos.

21.7. A sanção prevista na alínea “d” do subitem 21.3 será aplicada ao responsável pelas infrações administrativas previstas nas alíneas “h”, “i”, “j”, “k” e “l”, do subitem 21.2, bem como pelas infrações administrativas previstas “b”, “c”, “d”, “e”, “f” e “g” do referido subitem que justifiquem a imposição de penalidade mais grave que a sanção referida no subitem 21.6 e impedirá o responsável de licitar ou contratar no âmbito da Administração Pública direta e indireta de todos os entes federativos, pelo prazo mínimo de 3 (três) anos e máximo de 6 (seis) anos.

21.8. As sanções previstas nas alíneas “a”, “c” e “d” do subitem 21.3 poderão ser aplicadas cumulativamente com a prevista na alínea “b” do referido subitem.

21.9. Se a multa aplicada e as indenizações cabíveis forem superiores ao valor de pagamento eventualmente devido pela Administração ao contratado, além da perda desse valor, a diferença será descontada da garantia prestada ou será cobrada judicialmente.

21.10. Independentemente das sanções a que se referem os subitens anteriores, a Contratada está sujeita ao pagamento de indenização por perdas e danos, podendo ainda a administração propor que seja responsabilizada:

- a) civilmente, nos termos do Código Civil;
- b) perante os órgãos incumbidos de fiscalização das atividades contratadas ou do exercício profissional a elas pertinentes;
- c) criminalmente, na forma da legislação pertinente.

21.11. Multas

21.11.1. Caso haja a inexecução parcial do objeto será aplicada multa de até 30% (trinta por cento) sobre o saldo contratual. Para inexecução total, a multa aplicada será de até 30% (trinta por cento) sobre o valor total do contrato.

21.11.1.1. Será configurada a inexecução parcial do objeto, quando:

- a) O CONTRATADO executar, até o final do prazo de execução de conclusão da obra, menos de 80% (oitenta por cento) do total do contrato;
- b) Houver atraso injustificado por mais de 60 (sessenta) dias após o término do prazo fixado para a conclusão da obra.

21.11.1.2. Será configurada a inexecução total do objeto quando houver atraso injustificado para início dos serviços por mais de 15 (quinze) dias após o recebimento da ordem de serviço.

21.11.2. Além das multas previstas no item 21.11.1 e subitens, poderão ser aplicadas multas, conforme graus e eventos descritos nas tabelas 1.1, 1.2 e 2 abaixo.

Tabela 1.1 – Obra até 10 milhões

ESTADO DO PIAUÍ
SECRETARIA DE ESTADO DAS CIDADES DO PIAUÍ

GRAU	CORRESPONDÊNCIA
1	R\$ 150,00
2	R\$ 250,00
3	R\$ 350,00
4	R\$ 500,00
5	R\$ 2.500,00
6	R\$ 5.000,00

Tabela 1.2 – Obra acima de 10 milhões

GRAU	CORRESPONDÊNCIA
1	R\$ 300,00
2	R\$ 500,00
3	R\$ 700,00
4	R\$ 1000,00
5	R\$ 5.000,00
6	R\$ 10.000,00

Tabela 2

INFRAÇÃO		GRAU
Item	DESCRIÇÃO	
1	Permitir a presença de empregado não uniformizado, mal apresentado; por empregado e por ocorrência.	01
2	Manter funcionário sem qualificação para a execução dos serviços; por empregado e por dia.	01
3	Executar serviço incompleto, paliativo substitutivo como por caráter permanente, ou deixar de providenciar recomposição complementar; por ocorrência.	02
4	Fornecer informação pérfida de serviço ou substituição de material; por ocorrência.	02
5	Executar serviço sem a utilização de equipamentos de proteção individual (EPI), quando necessários; por empregado, por ocorrência.	03
6	Suspender ou interromper, salvo motivo de força maior ou caso fortuito, os serviços contratuais; por dia e por tarefa designada.	03
7	Reutilizar material, peça ou equipamento sem anuência da FISCALIZAÇÃO; por ocorrência.	03

ESTADO DO PIAUÍ
SECRETARIA DE ESTADO DAS CIDADES DO PIAUÍ

8	Destruir ou danificar documentos por culpa ou dolo de seus agentes; por ocorrência.	03
9	Utilizar as dependências da CONTRATANTE para fins diversos do objeto do contrato; por ocorrência.	04
10	Recusar-se a executar serviço determinado pela FISCALIZAÇÃO, sem motivo justificado; por ocorrência.	04
11	Permitir situação que crie a possibilidade de causar ou cause danos físico, lesão corporal ou consequências letais; por ocorrência.	06
12	Usar indevidamente patentes registradas; por ocorrência	06
	Para os itens a seguir, deixar de:	
13	Apresentar a ART dos serviços para início da execução destes no prazo de 15 (quinze) dias úteis após a assinatura do contrato; por dia de atraso.	01
14	Substituir empregado que tenha conduta inconveniente ou incompatível com suas atribuições; por empregado e por dia.	01
15	Manter a documentação de habilitação atualizada; por item, por ocorrência.	01
16	Cumprir horário estabelecido pelo contrato ou determinado pela FISCALIZAÇÃO; por ocorrência.	01
17	Cumprir determinação da FISCALIZAÇÃO para controle de acesso de seus funcionários; por ocorrência.	01
18	Fornecer EPI, quando exigido, aos seus empregados e impor penalidades àqueles que se negarem a usá-los; por empregado e por ocorrência.	02
19	Cumprir determinação formal ou instrução complementar da FISCALIZAÇÃO; por ocorrência.	02
20	Iniciar execução de serviço nos prazos estabelecidos pela FISCALIZAÇÃO, observados os limites mínimos estabelecidos por este contrato; por serviço, por dia.	02
21	Refazer serviço não aceito pela FISCALIZAÇÃO, nos prazos estabelecidos no contrato ou determinado pela FISCALIZAÇÃO; por ocorrência.	03
22	Manter nos locais dos serviços um "Livro de Ocorrências"- DIÁRIO DE OBRAS; por dia.	04
23	Registrar diariamente o andamento dos serviços e os fatos relativos à execução das obras, no DIÁRIO DE OBRAS. Os registros feitos receberão o visto da CONTRATADA e da CONTRATANTE; por dia.	03
24	Encaminhar semanalmente para arquivamento na pasta do contrato na CONTRATANTE, a 1ª via do DIÁRIO DE OBRAS relativo à semana anterior. Por semana.	03

ESTADO DO PIAUÍ
SECRETARIA DE ESTADO DAS CIDADES DO PIAUÍ

25	Inserir no DIARIO DE OBRAS, as justificativas apresentadas para subsidiar as alterações do contrato na data de sua ocorrência anexando os registros no pedido; Por ocorrência.	06
26	Iniciar e manter durante a execução do contrato o engenheiro responsável técnico pela obra, nas quantidades previstas no projeto básico; por dia.	04
27	Cumprir quaisquer dos itens do Projeto Básico e deste Contrato , mesmo que não previstos nesta tabela de multas, após reincidência formalmente notificada pela FISCALIZAÇÃO; por ocorrência	04
28	Efetuar o pagamento de salários, vales-transportes, tíquetes-refeições, seguros, encargos fiscais sociais, bem como arcar com quaisquer despesas direta e/ou indiretas relacionadas a execução do contrato nas datas avençadas; por dia e por ocorrência.	05

21.11.3. Quando o CONTRATADO deixar de cumprir prazo previamente estabelecido para execução dos serviços previstos no cronograma de execução físico-financeiro por ela apresentado e aprovado pela FISCALIZACAO, serão aplicadas multas conforme Tabela 3. A apuração dos atrasos será feita mensalmente.

21.11.3.1. A(s) multa(s) por atraso injustificado na execução dos serviços incidirá (ão) sobre os valores previstos para o pagamento do mês em que ocorrer o atraso, de acordo como cronograma físico-financeiro inicialmente apresentado pelo CONTRATADO e aprovado pela FISCALIZACAO.

21.11.3.2. O atraso injustificado na execução dos serviços sujeitara o CONTRATADO a sanções variáveis e progressivas, a depender da gravidade e da frequência do(s) atraso(s), conforme Tabela 3 a seguir:

Tabela 3

GRAU	MULTA (sobre o valor previsto a ser executado no mês)	TIPO DE ATRASO
1	0,10%	BRANDO E EVENTUAL
2	0,30%	MEDIANO E EVENTUAL BRANDO E INTERMITENTE
3	0,50%	GRAVE E EVENTUAL BRANDO E CONSTANTE
4	0,70%	MEDIANO E INTERMITENTE
5	0,90%	GRAVE E INTERMITENTE MEDIANO E CONSTANTE
6	1,10%	GRAVE E CONSTANTE

21.11.3.3. Quanto a gravidade, o atraso será classificado como:

- a) brando: quando acarretar um atraso de 5% até 15% na execução dos serviços no mês;
- b) mediano: quando acarretar um atraso de 15% a 25% na execução dos serviços no mês;

ESTADO DO PIAUÍ
SECRETARIA DE ESTADO DAS CIDADES DO PIAUÍ

c) grave: quando acarretar um atraso de mais de 25% na execução dos serviços no mês.

21.11.3.4. Quanto à frequência, o atraso será classificado como:

a) eventual: quando ocorrer apenas uma vez;

b) intermitente: quando ocorrer mais de uma vez, em medições não subsequentes;

c) constante: quando ocorrer mais de uma vez, em medições subsequentes.

21.11.3.5. A gravidade do atraso será aferida, em cada medição, de maneira cumulativa, procedendo-se a comparação entre o valor total acumulado previsto pelo CONTRATADO no cronograma físico-financeiro apresentado e o total acumulado efetivamente realizado até a medição em questão. A multa poderá ser aplicada no decorrer da obra, nos períodos de medição seguintes ao da constatação do atraso.

21.11.3.6. No primeiro mês em que ocorrer atraso poderá ser aplicada, a critério da FISCALIZACAO, a sanção de advertência. A qualquer tempo a FISCALIZACAO poderá aplicar a sanção de advertência se constatado atraso da obra de até 5%.

21.11.3.7. Se o CONTRATADO apresentar, nos períodos de medição seguintes ao do registro do atraso, recuperação satisfatória ao cumprimento dos prazos acordados, a FISCALIZACAO poderá, a seu exclusivo critério, optar pela não aplicação da multa.

21.11.3.8. A recuperação supracitada não impede a aplicação de outras multas em caso de incidência de novos atrasos.

21.11.4. Por atraso na conclusão da obra poderá ser aplicada multa de 0,5% (cinco décimos por cento) sobre o valor total do contrato, por dia de atraso, até o limite de 60 (sessenta) dias.

21.11.4.1. Após o sexagésimo dia, será aplicada a sanção de inexecução parcial, conforme definido anteriormente.

21.11.5. O somatório das multas previstas nos itens acima não poderá ultrapassar o percentual de 30% (trinta por cento) sobre o valor total do contrato.

21.12. Nenhum pagamento será feito ao fornecedor dos bens que tenha sido multado, antes que tal penalidade seja descontada de seus haveres.

21.13. Na aplicação das sanções serão observados os procedimentos e prazos constantes nos arts. 157 a 160 da Lei n. 14.133/2021.

21.14. As multas administrativas previstas neste instrumento não têm caráter compensatório e o seu pagamento não eximirá a Contratada de responsabilidade por perdas e danos decorrentes das infrações cometidas.

CLÁUSULA VINTE E DOIS - DA RESCISÃO

22.1. O presente Termo de Contrato poderá ser rescindido nas hipóteses previstas no art. 137 da Lei n. 14.133/2021, sem prejuízo das sanções aplicáveis.

ESTADO DO PIAUÍ
SECRETARIA DE ESTADO DAS CIDADES DO PIAUÍ

22.2. Os casos de rescisão contratual serão formalmente motivados, assegurando-se à Contratada o direito à prévia e ampla defesa.

22.3. A extinção determinada por ato unilateral e escrito da Administração acarreta as seguintes consequências, sem prejuízo das sanções previstas neste contrato e na Lei nº 14.133/2021:

- I) Assunção imediata do objeto do contrato, no estado e local em que se encontrar, por ato próprio da Administração;
- II) Ocupação e utilização do local, das instalações, dos equipamentos, do material e do pessoal empregados na execução do contrato e necessários à sua continuidade;
- III) Execução da garantia contratual para:
 - a) ressarcimento da Administração Pública por prejuízos decorrentes da não execução;
 - b) pagamento de verbas trabalhistas, fundiárias e previdenciárias, quando cabível;
 - c) pagamento das multas devidas à Administração Pública;
 - d) exigência da assunção da execução e da conclusão do objeto do contrato pela seguradora, quando cabível;
- IV) Retenção dos créditos decorrentes do contrato até o limite dos prejuízos causados à Administração Pública e das multas aplicadas.

22.4. O termo de rescisão será precedido de Relatório indicativo dos seguintes aspectos, conforme o caso:

- I) Balanço dos eventos contratuais já cumpridos ou parcialmente cumpridos;
- II) Relação dos pagamentos já efetuados e ainda devidos;
- III) Indenizações e multas.

CLÁUSULA VINTE E TRÊS - SUBCONTRATAÇÃO E SUB-ROGAÇÃO

23.1. A **Parte Específica** do Contrato irá definir a permissão ou não de subcontratação.

CLÁUSULA VINTE E QUATRO - DO RECEBIMENTO DOS SERVIÇOS

24.1. Concluídos os serviços, após comunicação formal por escrito do adimplemento total da conclusão pelo contratado, a CONTRATANTE procederá ao recebimento provisório do objeto, no prazo indicado na **Parte Específica**, mediante termo detalhado, pelo responsável pelo acompanhamento e fiscalização do contrato, para efeito de posterior verificação de sua conformidade com as especificações constantes no Projeto Básico.

24.2. A CONTRATANTE receberá os serviços em caráter definitivo no prazo indicado na **Parte Específica**. Durante o período compreendido entre o recebimento provisório e o recebimento definitivo, ficará o contratado obrigado a efetuar reparos que, a juízo da CONTRATANTE se fizerem necessários quanto à qualidade e segurança do objeto.

24.3. Encerrado o prazo fixado no subitem anterior, o objeto será recebido definitivamente por servidor ou comissão designada para tal fim, mediante termo detalhado assinado pelas

ESTADO DO PIAUÍ
SECRETARIA DE ESTADO DAS CIDADES DO PIAUÍ

partes, desde que se comprove a adequação do objeto aos termos contratuais, conforme o disposto no art. 140, I, “b” da Lei nº 14.133/2021, sem prejuízo das sanções civis.

24.4. O recebimento provisório ou definitivo não excluirá a responsabilidade civil pela solidez e pela segurança da obra ou serviço nem a responsabilidade ético-profissional pela perfeita execução do contrato, nos limites estabelecidos pela lei ou pelo contrato.

CLÁUSULA VINTE E CINCO - DOS CASOS OMISSOS

25.1. Os casos omissos e os que se tornarem controvertidos serão decididos com base na Lei nº 14.133/2021, garantido à CONTRATADA o contraditório e ampla defesa de seus interesses.

CLÁUSULA VINTE E SEIS - DA EFICÁCIA

26.1. A validade deste instrumento decorrerá de sua assinatura, tornando-se eficaz a partir da publicação, em extrato, no Portal Nacional de Contratações Públicas (PNCP), que será providenciada pela CONTRATANTE nos termos do art. 94 da Lei n. 14.133/2021.

26.2. Em caso de indisponibilidade das funcionalidades do Portal Nacional de Contratações Públicas (PNCP), deverá o extrato do contrato ser publicado na página da internet da Contratante e no Diário Oficial do Estado, conforme Acórdão TCU n. 2458/2021 – Plenário

CLAUSULA VINTE E SETE – DA CISÃO, INCORPORAÇÃO OU FUSÃO

27.1. Em havendo a Cisão, Incorporação ou Fusão da futura empresa contratada, a aceitação de qualquer uma destas operações ficará condicionada à análise por esta administração contratante do procedimento realizado, tendo presente a possibilidade de riscos de insucesso na execução do objeto contratado, ficando vedada a sub-rogação contratual.

CLAUSULA VINTE E OITO – DA PROTEÇÃO DE DADOS

28.1. A CONTRATADA declara que tem ciência da existência da Lei Geral de Proteção de Dados (LGPD) e se compromete a adequar todos os procedimentos internos ao disposto na legislação, com intuito de proteção dos dados pessoais repassados pelo CONTRATANTE.

28.2. É vedada às partes a utilização de todo e qualquer dado pessoal repassado em decorrência da execução contratual para finalidade distinta daquela do objeto da contratação, sob pena de responsabilização administrativa, civil e criminal.

28.3. As partes se comprometem a manter sigilo e confidencialidade de todas as informações – em especial os dados pessoais e os dados pessoais sensíveis – repassados em decorrência da execução contratual, em consonância com o disposto na Lei n. 13.709/2018, sendo vedado o repasse das informações a outras empresas ou pessoas, salvo aquelas decorrentes de obrigações legais ou para viabilizar o cumprimento do instrumento contratual.

ESTADO DO PIAUÍ
SECRETARIA DE ESTADO DAS CIDADES DO PIAUÍ

28.4. A CONTRATANTE e a CONTRATADA se comprometem a proteger os direitos fundamentais de liberdade e de privacidade e o livre desenvolvimento da personalidade da pessoa natural, relativos ao tratamento de dados pessoais, inclusive nos meios digitais, garantindo que:

- a) o tratamento de dados pessoais dar-se-á de acordo com as bases legais previstas nas hipóteses dos arts. 7º, 11 e 14 da Lei n. 13.709/2018, às quais se submeterão os serviços, e para propósitos legítimos, específicos, explícitos e informados ao titular;
- b) o tratamento seja limitado às atividades necessárias para o alcance das finalidades do serviço contratado ou, quando for o caso, ao cumprimento de obrigação legal ou regulatória, no exercício regular de direito, por determinação judicial ou por requisição da Autoridade Nacional de Proteção de Dados - ANPD;
- c) em caso de necessidade de coleta de dados pessoais dos titulares mediante consentimento, indispensáveis à própria prestação do serviço, esta será realizada após prévia aprovação da CONTRATANTE, responsabilizando-se a CONTRATADA pela obtenção e gestão. Os dados assim coletados só poderão ser utilizados na execução dos serviços especificados neste contrato, e em hipótese alguma poderão ser compartilhados ou utilizados para outras finalidades. Eventualmente, podem as partes convencionar, por escrito, que a CONTRATANTE será responsável por obter o consentimento dos titulares;
- d) os sistemas que servirão de base para armazenamento dos dados pessoais coletados seguem um conjunto de premissas, políticas e especificações técnicas, devendo estar alinhados com a legislação vigente e as melhores práticas de mercado;
- e) os dados obtidos em razão deste contrato serão armazenados em um banco de dados seguro, com garantia de registro das transações realizadas na aplicação de acesso (log), adequado controle baseado em função (*role based access control*) e com transparente identificação do perfil dos credenciados, tudo estabelecido como forma de garantir inclusive a rastreabilidade de cada transação e a franca apuração, a qualquer momento, de desvios e falhas, vedado o compartilhamento desses dados com terceiros;
- e.1) no caso de haver transferência internacional de dados pessoais pela CONTRATADA, para atender ao disposto acima, esta garante que:
 - e.1.1) a legislação do país para o qual os dados foram transferidos, asseguram o mesmo nível de proteção que a legislação brasileira em termos de privacidade e proteção de dados, sob pena de encerramento da relação contratual, em vista de restrição legal prevista no ordenamento jurídico brasileiro;
 - e.1.2) os dados transferidos serão tratados em ambiente da CONTRATADA;
 - e.1.3) o tratamento dos dados pessoais, incluindo a própria transferência, foi e continuará a ser feito de acordo com as disposições pertinentes da legislação sobre proteção de dados aplicável e que não viola as disposições pertinentes do Brasil;

ESTADO DO PIAUÍ
SECRETARIA DE ESTADO DAS CIDADES DO PIAUÍ

e.1.4) sempre que necessário, orientará a Empresa de Tecnologia da Informação do Estado do Piauí - ETIPI, ou a entidade que a substituir, durante o período de tratamento de dados pessoais, também em relação aos dados transferidos para país estrangeiro, para que ocorra em conformidade com a legislação sobre proteção de dados aplicável e com as cláusulas do contrato;

e.1.5) oferecerá garantias suficientes em relação às medidas de segurança técnicas e organizativas, e as especificará formalmente ao contratante, não compartilhando dados que lhe sejam remetidos com terceiros;

e.1.6) as medidas de segurança são adequadas para proteger os dados pessoais contra a destruição acidental ou ilícita, a perda acidental, a alteração, a divulgação ou o acesso não autorizados, nomeadamente quando o tratamento implicar a sua transmissão por rede, e contra qualquer outra forma de tratamento ilícito e que estas medidas asseguram um nível de segurança adequado em relação aos riscos que o tratamento representa e à natureza dos dados a proteger, atendendo aos conhecimentos técnicos disponíveis e aos custos resultantes da sua aplicação;

e.1.7) zelar pelo cumprimento das medidas de segurança;

e.1.8) tratará os dados pessoais apenas em nome da CONTRATANTE e em conformidade com as suas instruções e as cláusulas do contrato; no caso de não poder cumprir estas obrigações por qualquer razão, concorda em informar imediatamente a CONTRATANTE que neste caso poderá suspender a transferência de dados e/ou de rescindir o contrato;

e.1.9) a legislação que lhe é aplicável não o impede de respeitar as instruções recebidas da CONTRATANTE e as obrigações do contrato e que, no caso de haver uma alteração nesta legislação que possa ter efeito adverso substancial nas garantias e obrigações conferidas pelas cláusulas do contrato, comunicará imediatamente essa alteração a CONTRATANTE, que neste caso poderá suspender a transferência de dados e/ou de rescindir o contrato;

e.1.10) notificará imediatamente a CONTRATANTE sobre: qualquer solicitação juridicamente vinculativa de divulgação de dados pessoais por uma autoridade fiscalizadora responsável pela aplicação da lei, a menos que seja proibido de outra forma, como uma proibição da lei penal de preservar a confidencialidade de uma investigação policial; qualquer acesso acidental ou não autorizado.

e.1.11) responderá rápida e adequadamente todas as solicitações de informação da CONTRATANTE, relacionadas ao tratamento dos dados pessoais objeto da transferência e que se submeterá aos conselhos da autoridade fiscalizadora no que diz respeito ao processamento dos dados transferidos;

e.1.12) a pedido da CONTRATANTE apresentará as informações necessárias sobre o tratamento relacionado com os dados pessoais objeto da transferência ou as informações solicitadas pela Autoridade fiscalizadora.

ESTADO DO PIAUÍ
SECRETARIA DE ESTADO DAS CIDADES DO PIAUÍ

e.1.13) em caso de subcontratação, informará previamente a CONTRATANTE que poderá anuir por escrito;

e.1.14) os serviços de processamento pelo subcontratado serão executados de acordo com o disposto neste contrato;

e.1.15) enviará imediatamente a CONTRATANTE uma cópia de qualquer acordo de subcontratação que celebrar sobre o objeto deste contrato

28.5. A CONTRATADA dará conhecimento formal aos seus empregados e/ou prepostos das obrigações e condições acordadas nesta cláusula, inclusive no tocante à Política de Privacidade da CONTRATANTE.

28.6. O eventual acesso, pela CONTRATADA, às bases de dados que contenham ou possam conter dados pessoais ou segredos de negócio, implicará para a CONTRATADA e para seus prepostos – devida e formalmente instruídos nesse sentido – o mais absoluto dever de sigilo, no curso do presente contrato e pelo prazo de até 10 (dez) anos contados de seu termo final.

28.7. As partes cooperarão entre si no cumprimento das obrigações referentes ao exercício dos direitos dos Titulares previstos na LGPD e nas Leis e Regulamentos de Proteção de Dados em vigor e também no atendimento de requisições e determinações do Poder Judiciário, Ministério Público, Órgãos de controle administrativo.

28.8. As partes responderão administrativa e judicialmente, em caso de causarem danos patrimoniais, morais, individual ou coletivo, aos titulares de dados pessoais, repassados em decorrência da execução contratual, por inobservância à LGPD.

28.9. Em atendimento ao disposto na Lei n. 13.709/2018 - Lei Geral de Proteção de Dados Pessoais (LGPD), a CONTRATANTE, para a execução do serviço objeto deste contrato, terá acesso a dados pessoais dos representantes da CONTRATADA, tais como: número do CPF e do RG, endereço eletrônico, e cópia do documento de identificação.

28.10. A critério do Encarregado de Dados da CONTRATANTE, a CONTRATADA poderá ser provocada a colaborar na elaboração do relatório de impacto à proteção de dados pessoais (RIPD), conforme a sensibilidade e o risco inerente dos serviços objeto deste contrato, no tocante a dados pessoais.

28.11. A CONTRATADA fica obrigada a comunicar ao CONTRATANTE, em até 24 (vinte e quatro) horas, qualquer incidente de acessos não autorizados aos dados pessoais, situações acidentais ou ilícitas de destruição, perda, alteração, comunicação ou qualquer forma de tratamento inadequado ou ilícito, bem como adotar as providências dispostas no art. 48 da LGPD.

28.12. Encerrada a vigência do contrato ou não havendo mais necessidade de utilização dos dados pessoais, sensíveis ou não, a CONTRATADA interromperá o tratamento e, em no máximo 30 (trinta) dias, sob instruções e na medida do determinado pela CONTRATANTE, eliminará completamente os Dados Pessoais e todas as cópias porventura existentes (em formato digital, físico ou outro qualquer), salvo quando necessite mantê-los para cumprimento de obrigação legal ou outra hipótese legal prevista na LGPD.

ESTADO DO PIAUÍ
SECRETARIA DE ESTADO DAS CIDADES DO PIAUÍ

28.13. Eventuais responsabilidades das partes, serão apuradas conforme estabelecido neste contrato e também de acordo com o que dispõe a Seção III do Capítulo VI da LGPD.

28.14. As disposições elencadas nesta cláusula somam-se àquelas decorrentes das peculiaridades da contratação, as quais poderão ser previstas na **Parte Específica**.

CLAUSULA VINTE E NOVE - DO FORO

29.1. Fica eleito o foro da comarca de Teresina-PI, para dirimir os litígios que decorrerem da execução do contrato que não possam ser compostos pela utilização dos meios alternativos de prevenção e resolução de controvérsias, observado o CAPÍTULO XII do TÍTULO III da Lei nº 14.133, de 2021.

E, para firmeza e validade de tudo o que ficou dito e aqui estipulado, lavrou-se o presente instrumento, em 02 (duas) vias, que depois de lido e achado conforme, vai assinado pelas partes e testemunhas abaixo, a tudo presentes.

Teresina (PI), _____ de _____ de 2024.

Secretária de Estado das Cidades do Piauí
Maria Vilani da Silva
Contratante

XXXXXXXXXXXXXXXXXXXX
XXXXXXXXXXXXXXXXXXXX
Contratada

TESTEMUNHAS:

- 1.
- 2.

ESTADO DO PIAUÍ
SECRETARIA DE ESTADO DAS CIDADES DO PIAUÍ

PARTE ESPECÍFICA

Parte Geral	Definições da Parte Específica
1.1	Processo Administrativo: 00310.000686/2024-11.
1.2	(X) A presente contratação decorre da Concorrência Eletrônica nº 007/2024. () A presente contratação ocorre por Dispensa de licitação fundamentada no art. 75, inciso I, da Lei nº 14.133/2021.
2.1	O objeto do presente contrato é a contratação de empresa especializada para execução dos serviços de pavimentação de vias em piso intertravado de acesso ao museu na natureza, no Município de Coronel José Dias, com uma área total de 11.820,62m².
2.2	(X) A execução do serviço ocorrerá sob o regime empreitada por preço unitário. () A execução do serviço ocorrerá sob o regime empreitada por preço global. () A execução do serviço ocorrerá sob o regime empreitada integral. () A execução do serviço ocorrerá sob o regime tarefa. () A execução do serviço ocorrerá sob o regime de contratação integrada. () A execução do serviço ocorrerá sob o regime de contratação semi-integrada.
2.3	() Inclui-se no objeto contratual a elaboração de Projeto Executivo, conforme especificado no Projeto Básico. () Não se inclui no objeto contratual a elaboração de Projeto Executivo, considerando que já foi previamente preparado pela Contratante. (X) Não se inclui no objeto contratual a elaboração de Projeto Executivo, considerando a suficiência do projeto básico.

ESTADO DO PIAUÍ
SECRETARIA DE ESTADO DAS CIDADES DO PIAUÍ

7.1	() O valor total do presente Termo de Contrato é de R\$ (...) (...por extenso...).
8.13	Sem prejuízo das obrigações previstas na Parte Geral , são deveres da CONTRATADA:
9.3	Sem prejuízo das obrigações previstas na Parte Geral , são deveres da CONTRATANTE:
10.1	As despesas decorrentes desta contratação estão programadas em dotação orçamentária própria, prevista no orçamento do Estado do Piauí, para o exercício de 2024, na classificação abaixo: Programa de Trabalho: 45.101.15.782.0105.5035. Elemento de Despesa: 449051. Fonte: 500/754. Despacho CGFR/SEGOV nº 630/2024.
11.5, “II”	() Para fins de pagamento da última medição, a Contratada deverá apresentar Projeto “As Built”. (X) Para fins de pagamento da última medição, não será necessária a apresentação de Projeto “As Built”.
11.17	Conta Corrente (.....), Banco (.....), Agência (.....).
11.18	(X) O pagamento da instalação do canteiro, mobilização e desmobilização ocorrerá no valor do preço apresentado na proposta, conforme especificado abaixo: a) Instalação e manutenção do canteiro: de acordo com o cronograma financeiro proposto; b) Mobilização: serão medidos e pagos 50% (cinquenta por cento) do valor proposto para o item na primeira medição. Os 50% (cinquenta por cento) restantes serão medidos e pagos após efetiva mobilização de suas máquinas e equipamentos conforme programado no Cronograma; c) Desmobilização: após a total desmobilização, comprovada pela Fiscalização. d) Administração Local e Manutenção de Canteiro (AL) – será pago conforme o percentual de serviços executados no período, conforme a fórmula abaixo, limitando-se ao recurso total destinado para o item:

ESTADO DO PIAUÍ
SECRETARIA DE ESTADO DAS CIDADES DO PIAUÍ

	<p>%AL = (Valor da Medição Sem AL / Valor do Contrato (incluso aditivo financeiro) Sem AL).</p> <p>11.18.1. Administração Local e Manutenção de Canteiro (AL) terão como unidade na planilha orçamentária “global” e será pago o quantitativo do percentual em número inteiro em valor absoluto com no máximo duas casas decimais.</p> <p>() Não haverá necessidade de pagamento de serviços de instalação, mobilização e desmobilização.</p>						
11.19	<p>() 11.19.1. Para a elaboração do Projeto Executivo, a(s) medição(ões) se processará (ão) em parcela(s), no(s) seguinte(s) percentual (is) em relação ao preço global do projeto executivo, constante da proposta de preços da contratada:</p> <table><tr><th>PARCELA(S)</th><th>% DO PREÇO GLOBAL DO PROJETO EXECUTIVO</th><th>EVENTOS</th></tr><tr><td>1ª</td><td>100</td><td>Na elaboração do Projeto e recebimento pela fiscalização da CONTRATANTE</td></tr></table> <p>11.19.2. A(s) medição (ões) relativa(s) ao serviço de elaboração do projeto executivo de engenharia constará(ão) de folha resumo contendo a relação de serviços executados.</p> <p>(X) Não se aplica, considerando que o item 2.3 da Parte Específica não estabeleceu a elaboração de Projeto Executivo como objeto do presente contrato.</p>	PARCELA(S)	% DO PREÇO GLOBAL DO PROJETO EXECUTIVO	EVENTOS	1ª	100	Na elaboração do Projeto e recebimento pela fiscalização da CONTRATANTE
PARCELA(S)	% DO PREÇO GLOBAL DO PROJETO EXECUTIVO	EVENTOS					
1ª	100	Na elaboração do Projeto e recebimento pela fiscalização da CONTRATANTE					
12.4	<p>() Para fins de reajuste do valor contratual será utilizado o Índice Nacional da Construção Civil – Coluna 35, calculado e publicado pela Fundação Getúlio Vargas, conforme já indicado na Parte Geral deste Contrato.</p> <p>(X) Para fins de reajuste do valor contratual será utilizado o índice de obras rodoviárias publicado pelo Departamento Nacional de Infraestrutura de Transportes – DNIT/Fundação Getúlio Vargas – FGV, conforme Instrução Normativa nº 1/DNIT SEDE, de 24 de janeiro de 2023. Para efeito dos que não são citados na referida instrução, será utilizado o Índice Nacional de Custo</p>						

ESTADO DO PIAUÍ
SECRETARIA DE ESTADO DAS CIDADES DO PIAUÍ

	Construção – Coluna 35, também publicado pela Fundação Getúlio Vargas (FGV).
14.1	(X) O prazo de execução do serviço, contado a partir do recebimento da Ordem de Serviço, prorrogável justificadamente pelo prazo necessário à conclusão do objeto, na forma do art. 111 da Lei n. 14.133/2021, é de 240 (duzentos e quarenta) dias.
14.4	O prazo de vigência do contrato será de no mínimo 12 (doze) meses, contados a partir de sua assinatura, com termo final fixado sempre na data de 31 de dezembro do respectivo exercício financeiro, conforme art. 4º da IN 01/2013 – CGE.
19.6	A fiscalização da execução dos serviços abrange, ainda, as seguintes rotinas:
20.1	<p>() Não será exigida garantia de execução da contratada.</p> <p>(X) No prazo de 10 (dez) dias úteis, prorrogáveis por igual período, a critério da Contratante, contados da assinatura do contrato, a contratada deverá prestar garantia contratual, correspondente a 5% (cinco por cento) sobre o valor do contrato, em conformidade com o disposto no art. 96 da Lei Federal nº 14.133/2021.</p>
23.1	<p>(X) Não será admitida a subcontratação do objeto contratado.</p> <p>() É permitida a subcontratação parcial do objeto, até o limite de (...) % do valor total do contrato, em relação às parcelas das obras e serviços de natureza específica destacados como de menor relevância técnica e valor não significativo, nos termos do Parecer Técnico nº (...):</p> <p style="padding-left: 40px;">(...)</p> <p style="padding-left: 40px;">(...)</p> <p>23.1.1. A subcontratação depende de autorização prévia da Contratante, a quem incumbe avaliar se a subcontratada cumpre os requisitos de qualificação técnica necessários para a execução do objeto, bem como verificar os demais requisitos de habilitação eventualmente aplicáveis, dentre eles a regularidade fiscal e trabalhista.</p> <p>23.1.2. Em qualquer hipótese de subcontratação, permanece a responsabilidade integral da contratada pela perfeita execução contratual, cabendo-lhe realizar a supervisão e coordenação das atividades da subcontratada, bem como responder perante a Contratante pelo rigoroso cumprimento das obrigações contratuais correspondentes ao objeto da subcontratação.</p>

ESTADO DO PIAUÍ
SECRETARIA DE ESTADO DAS CIDADES DO PIAUÍ

24.1	Os serviços serão recebidos provisoriamente no prazo de 15 (quinze) dias, contados da comunicação escrita do contratado, mediante Termo Detalhado assinado pelas partes.
24.2	Os serviços serão recebidos definitivamente no prazo de 90 (noventa) dias.
28.14	A aplicação da LGPD ao presente contrato abrange, ainda, as seguintes disposições:

Para firmeza e validade de tudo o que ficou dito e aqui estipulado, lavrou-se o presente instrumento, em 02 (DUAS) vias de igual forma e teor, que depois de lido e achado conforme, vai assinado pelas partes e testemunhas abaixo, a tudo presentes.

Teresina (PI), _____ de _____ de 2024.

Secretária de Estado das Cidades do Piauí
Maria Vilani da Silva
Contratante

XXXXXXXXXXXXXXXXXXXX
XXXXXXXXXXXXXXXXXXXX
Contratada

TESTEMUNHAS:

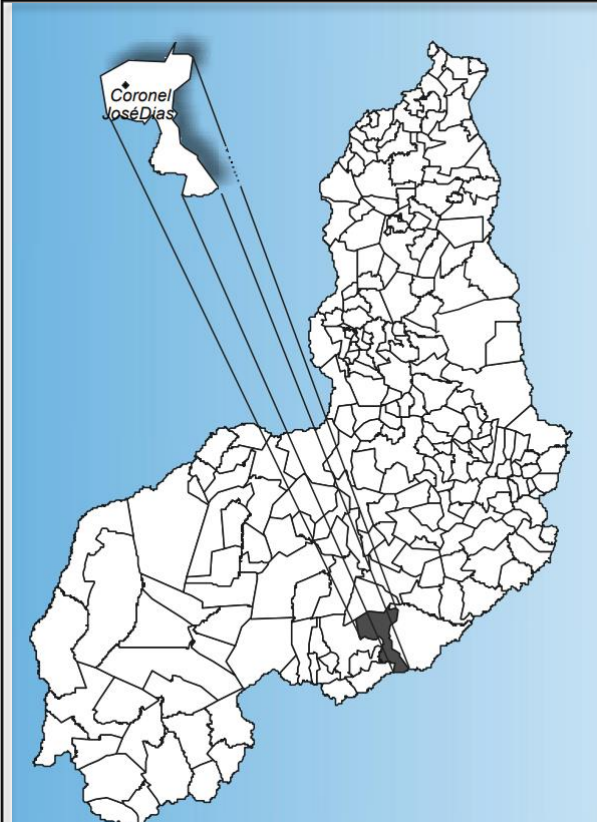
- 1.
- 2.



SECRETARIA
DAS CIDADES - SECID



PROJETO DE ENGENHARIA



Coronel José Dias

*Projeto de Pavimentação
de vias em piso
intertravado de acesso ao
Museu da Natureza.*

MUNICÍPIO:
CORONEL JOSÉ DIAS – PI

LOCAL:
Zona Urbana

ÁREA:
11.820,62 m²

JUNHO DE 2024

Rua Acésio do Rêgo Monteiro, nº 1515
Ed. Antonio Portela Barbosa
Bairro Ininga • CEP: 64052-860
Teresina • Piauí • Brasil

www.pi.gov.br
cidades@ciudades.pi.gov.br



SUMÁRIO

- 1.0 – APRESENTAÇÃO**
- 2.0 – OBJETIVO DO PROJETO**
- 3.0 – CARACTERIZAÇÃO DO MUNICÍPIO**
- 4.0 – MEMORIAL DESCRITIVO**
- 5.0 – ESPECIFICAÇÕES TÉCNICAS**
- 6.0 – PLANILHAS ORÇAMENTÁRIAS**
 - 6.1 – SEM DESONERAÇÃO
 - 6.2 – COM DESONERAÇÃO (NÃO UTILIZAR)
- 7.0 – MEMÓRIA DE CÁLCULO**
- 8.0 – CRONOGRAMA FÍSICO-FINANCEIRO**
- 9.0 – COMPOSIÇÕES DE CUSTO UNITÁRIO**
- 10.0 – CÁLCULO DO BDI (BONIFICAÇÃO DE DESPESAS
INDIRETAS)**
- 11.0 – ITENS DE MAIOR RELEVÂNCIA**
- 12.0 – LEIS SOCIAIS**
- 13.0 – PLANTAS**
- 14.0 – RELATÓRIO FOTOGRÁFICO**
- 15.0 – DECLARAÇÕES**
- 16.0 – ANEXOS**



SECRETARIA
DAS **CIDADES** - SECID



1.0 – APRESENTAÇÃO

Rua Acésio do Rêgo Monteiro, nº 1515
Ed. Antonio Portela Barbosa
Bairro Ininga • CEP: 64052-860
Teresina • Piauí • Brasil

www.pi.gov.br
cidades@ciudades.pi.gov.br



1 – APRESENTAÇÃO

A Secretaria de Estado das Cidades - SECID apresenta o Projeto de Pavimentação de vias em piso intertravado de acesso ao Museu da Natureza, no município de Coronel José Dias.

O projeto que ora apresentamos visa proporcionar melhores condições de vida à população do município de Coronel José Dias, com a execução dos serviços de pavimentação de vias da entrada do sítio do meio até o estacionamento do Museu da Natureza. A região receberá pavimentação em piso intertravado.

A proposta de investimento que ora apresentamos, consubstanciada neste projeto, objetiva a possibilitar mudanças essenciais e inadiáveis à população a ser beneficiada com a sua execução.

O Projeto Básico tem como objetivo reunir um conjunto de dados, com nível de precisão adequada, a fim de caracterizar a obra, tomando por base os estudos técnicos preliminares, com a finalidade de permitir uma avaliação precisa dos custos, com informações suficientes para subsidiar sua contratação e execução.

A obra será executada sob administração indireta, ou seja, sua contratação será realizada por uma construtora por meio de licitação, com regime de empreitada por preço unitário, sendo o controle da execução por parte da construtora e a fiscalização por parte da SECID. O projeto básico de Engenharia está sendo apresentado em volume único, contendo todas as peças técnicas necessárias e suficientes para sua caracterização.



SECRETARIA
DAS **CIDADES** - SECID



2.0 – OBJETIVO DO PROJETO

Rua Acésio do Rêgo Monteiro, nº 1515
Ed. Antonio Portela Barbosa
Bairro Ininga • CEP: 64052-860
Teresina • Piauí • Brasil

www.pi.gov.br
cidades@cidades.pi.gov.br



2.0 OBJETIVO DO PROJETO

O Projeto de Pavimentação é ação da Secretaria de Estado das Cidades - SECID e tem como objetivo ser um espaço público vivo, democrático, de qualidade e que contribua para a cultura e desenvolvimento da população prevista no projeto. Para este fim, desenvolveu-se um projeto que atenda às particularidades da região, às demandas da população e que reflita uma união entre ecologia, ciência e tecnologia em harmonia com os aspectos sócio-culturais da região. A equipe desenvolveu um projeto com soluções integradas de manejo da paisagem voltadas para a percepção do meio ambiente, buscando uma ressignificação dos conceitos e valores dos espaços públicos. O trabalho de desenvolvimento caminhou em paralelo à discussões com a população na intenção de que a praça refletisse uma elevação na conscientização dos valores sociais, urbanos e ambientais.



3.0 – CARACTERIZAÇÃO DO MUNICÍPIO

Rua Acésio do Rêgo Monteiro, nº 1515
Ed. Antonio Portela Barbosa
Bairro Ininga • CEP: 64052-860
Teresina • Piauí • Brasil

www.pi.gov.br
cidades@cidades.pi.gov.br



3.0 CARACTERIZAÇÃO DO MUNICÍPIO

3.1 LOCALIZAÇÃO

O município está localizado na microrregião de São Raimundo Nonato, compreendendo uma área de 1789 km², tendo como limites o município de João Costa ao norte, ao sul com Dirceu Arcoverde e o estado da Bahia, a oeste com São Raimundo Nonato e São Lourenço do Piauí e, a leste com Dom Inocêncio. A sede municipal tem as coordenadas geográficas de 08 o 48'59" de latitude sul e 42 o 40'45" de longitude oeste e dista cerca de 523 de Teresina

3.2 ASPECTOS SOCIOECONÔMICOS

Os dados socioeconômicos relativos ao município foram obtidos a partir de pesquisa nos sites do IBGE (www.ibge.gov.br) e do Governo do Estado do Piauí (www.pi.gov.br).

O município foi criado pela Lei Estadual nº 4.810 de 14/12/1995, sendo desmembrado dos municípios de São João do Piauí e Lagoa do Barro do Piauí. A população total, segundo o Censo 2000 do IBGE, é de 4.451 habitantes e uma densidade demográfica de 5,5 hab/km², onde 90,8% das pessoas estão na zona rural. Com relação a educação, 58% da população acima de 10 anos de idade é alfabetizada.

3.3 ASPECTOS FISIOGRAFICOS

As condições climáticas do município de Coronel José Dias apresentam temperaturas mínimas de 18 o C e máximas de 36 o C, com clima semi-árido, quente e seco. A precipitação pluviométrica média anual é definida no Regime Equatorial Continental, com isoietas anuais em torno de 500 mm e trimestres janeiro-fevereiro -março



e dezembro-janeiro-fevereiro como os mais chuvosos. Apresenta elevada deficiência hídrica (IBGE, 1977).

Os solos da região, em grande parte provenientes da alteração de arenitos, siltitos, folhelhos, granitos, mármore, xistos, quartzitos e gnaisses, são rasos ou pouco espessos, jovens, às vezes pedregosos, ainda com influência do material subjacente. Dentre os solos regionais predominam latossolos álicos e distróficos de textura média a argilosa, presença de misturas de vegetais, fase caatinga hipoxerófila (grameal) e/ou caatinga/cerrado caducifólio. Secundariamente, solos podzólicos vermelho-amarelo, textura média a argilosa, fase pedregosa e não pedregosa, com misturas e transições vegetais, floresta sub-caducifólia/caatinga, além de areias quartzosas, que compreendem solos arenosos essencialmente quartzosos, profundos, drenados, desprovidos de minerais primários, de baixa fertilidade, com transições vegetais, fase caatinga hiperxerófila e/ou cerrado sub-caducifólio/floresta subcaducifólia (Jacomine et al., 1986).

Os grandes traços do modelado nordestino atual devem-se a processos morfogenéticos subatuais, com ênfase para as condições áridas dominantes desde o Neógeno ao Quaternário, em toda sua evolução geomorfológico-biogeográfica. As formas de relevo, na região em apreço, compreendem, principalmente, superfícies tabulares reelaboradas (chapadas baixas), relevo plano com partes suavemente onduladas e altitudes variando de 150 a 300 metros; superfícies tabulares cimeiras (chapadas altas), com relevo plano, altitudes entre 400 a 500 metros, com grandes mesas recortadas e superfícies onduladas com relevo movimentado, encostas e prolongamentos residuais de chapadas, desníveis e encostas mais acentuadas de vales, elevações (serras, morros e colinas), com altitudes de 150 a 500 metros (Jacomine et al., 1986).

3.4 RECURSOS HÍDRICOS

3.4.1 Águas Superficiais

Os recursos hídricos superficiais gerados no estado do Piauí estão representados pela bacia hidrográfica do rio Parnaíba, é a mais extensa dentre as 25 bacias da Vertente Nordeste, ocupando uma área de 330.285 km², o equivalente a 3,9% do território nacional.



O rio Parnaíba possui 1.400 quilômetros de extensão e a maioria dos afluentes localizados a jusante de Teresina são perenes e supridos por águas pluviais e subterrâneas. Depois do rio São Francisco, é o mais importante rio do Nordeste.

Dentre as sub-bacias, destacam-se aquelas constituídas pelos rios: Balsas, situado no Maranhão; Potí e Portinho, cujas nascentes localizam-se no Ceará; e Canindé, Piauí, Uruçuí-Preto, Gurguéia e Longá, todos no Piauí. Cabe destacar que a sub-bacia do rio Canindé, apesar de ter 26,2% da área total da bacia do Parnaíba, drena uma grande região semiárida.

Apesar do Piauí estar inserido no “Polígono das Secas”, não possui grande quantidade de açudes. Os mais importantes são: Boa Esperança, localizado em Guadalupe e represando cinco bilhões de metros cúbicos de água do rio Parnaíba, vem prestando grandes benefícios à população através da criação de peixes e regularização da vazão do rio, o que evitará grandes cheias, além de melhorar as possibilidades de navegação do rio Parnaíba; Caldeirão, no município de Piripiri, onde se desenvolve grandes projetos agrícolas; Cajazeiras, no município de Pio IX, é também uma garantia contra a falta de água durante as secas; Ingazeira, situado no município de Paulistana, no rio Canindé e; Barreira, situado no município de Fronteiras.

Os principais cursos d’água que drenam o município de Coronel José Dias é o rio Piauí e os riachos Lages e Santa Teresa.

3.4.2 Águas Subterrâneas

No município de Coronel José Dias ocorrem três domínios hidrogeológicos distintos: rochas cristalinas, rochas sedimentares e coberturas colúvio-eluviais.

As rochas cristalinas representam o que é denominado comumente de “aquífero fissural” e constituem cerca de 70% da área total do município. Compreendem uma variedade enorme de rochas pré-cambrianas, representadas por granitos e as pertencentes aos complexos Lagoa do Alegre, Sobradinho-Remanso e Unidade Barra Bonita, englobando gnaisses, itabiritos, mármore, xistos e quartzitos. Como basicamente não existe uma porosidade primária nesse tipo de rocha, a ocorrência de água subterrânea é condicionada por uma porosidade secundária representada por fraturas e fendas, o que se traduz por reservatórios aleatórios, descontínuos e de pequena extensão. Nesse



contexto, em geral, as vazões produzidas por poços são pequenas e a água, em função da falta de circulação, dos efeitos do clima semi-árido e do tipo de rocha, é, na maior parte das vezes, salinizada. Essas condições definem um potencial hidrogeológico baixo para as rochas cristalinas, sem, no entanto, diminuir sua importância como alternativa de abastecimento nos casos de pequenas comunidades ou como reserva estratégica em períodos prolongados de estiagem.

As unidades pertencentes ao domínio rochas sedimentares são da Bacia do Parnaíba e englobam o Grupo Serra Grande e as formações Pimenteiras e Cabeças.

O Grupo Serra Grande, constituído de arenitos e conglomerados, com subordinadas intercalações de siltitos e folhelhos, em direção ao topo, normalmente apresenta um potencial médio, sob o ponto de vista da ocorrência de água subterrânea, tanto do ponto de vista quantitativo quanto qualitativo.

A Formação Pimenteiras, constituída de folhelhos e siltitos e as rochas do, arenitos e conglomerados. Normalmente apresentam um potencial médio, sob o ponto de vista da ocorrência de água subterrânea, tanto do ponto de vista quantitativo quanto qualitativo.

A Formação Cabeças muito embora seja em outras áreas da bacia, um importante manancial de captação de água subterrânea, não se torna importante no município de Coronel José Dias, haja vista suas reduzidas áreas de ocorrência, no extremo norte do mesmo.

Os depósitos colúvio-eluviais correspondem a coberturas de sedimentos detríticos, com idade tércio-quadernária, ocorrendo em forma de manchas, que em função das reduzidas espessuras e descontinuidades, têm pouca expressão como mananciais para captação de água subterrânea.



SECRETARIA
DAS **CIDADES** - SECID



4.0 MEMORIAL DESCRITIVO

Rua Acésio do Rêgo Monteiro, nº 1515
Ed. Antonio Portela Barbosa
Bairro Ininga • CEP: 64052-860
Teresina • Piauí • Brasil

www.pi.gov.br
cidades@ciudades.pi.gov.br



4 – MEMORIAL DESCRITIVO

A obra consiste Projeto de Pavimentação de vias em piso intertravado de acesso ao Museu da Natureza, no município de Coronel José Dias., conforme especificado na planilha orçamentária. As Especificações estão divididas de acordo com o orçamento. Serão discriminados todos os serviços que englobam os itens da planilha resumo. Seguindo o orçamento serão especificados individualmente, nessa ordem, os seguintes serviços:

- Serviços Preliminares;
- Demolição
- Regularização;
- Drenagem;
- Pavimentação;
- Construção de calçada;
- Serviços Complementares.
- Iluminação;

4.1 DESCRIÇÃO DO PROJETO:

4.1.1 Localização

As áreas para implantação do projeto estão inseridas na Zona Rural do município de Coronel José Dias.

4.1.2 Concepção



Todos os materiais a serem empregados na obra deverão ser comprovadamente de boa qualidade e satisfazer rigorosamente as especificações a seguir. Além disso, todos os serviços serão executados em completa obediência aos princípios de boa técnica, devendo ainda satisfazer rigorosamente às Normas Brasileiras. Durante a obra será feita periódica remoção de todo entulho e detritos que venham a se acumular no local. Caberá à empresa fornecer todas as ferramentas, instalações provisórias, maquinaria e aparelhamento adequado a mais perfeita execução dos serviços contratados.

4.1.3 Cronograma Físico-Financeiro:

Em anexo, é apresentado o Cronograma Físico-Financeiro, com os respectivos valores e prazos de execução, compatibilizando com a Planilha detalhada de Custos e Memorial Descritivo.

4.1.4 Serviços preliminares

Os serviços preliminares correspondem aos serviços de **Placa de Obra, Administração Local e Execução de Escritório**, conforme especificados nas planilhas orçamentárias.

A **locação da obra** será feita de forma global, sobre quadro de madeira que envolve todo o perímetro dela. Após a marcação dos alinhamentos e ponto de nível, a Contratada fará comunicação com a Fiscalização a qual procederá às verificações e aferições que julgar oportunas.

4.1.5 Demolição

A demolição de piso de concreto simples envolve a remoção total ou parcial de pavimentações de concreto não armado. O serviço de demolição será realizado no local especificado no projeto, considerando todas as áreas onde há necessidade de remoção do piso de concreto simples.



4.1.6 Pavimentação

As instalações previstas cabem ao piso em piso intertravado, com bloco retangular cor natural de 20 x 10 cm, espessura 8 cm, para fins de pavimento de piso.

4.1.7 Meio-fio e calçadas

Serão executados nesta etapa, os serviços de execução de:

Assentamento de guias (meio-fio) em trecho reto, confeccionada em concreto pré-fabricado e dimensões 100x15x13x30 cm, além de **pintura** deste elemento.

4.1.8 Drenagem

Este serviço consiste na execução de drenagem por meio da implantação de Bueiros Simples de Tubo Corrugado (BSTC) com diâmetro de 0,80 m e 1,00 m. Os bueiros serão instalados de forma a garantir o adequado escoamento das águas pluviais e a proteção das estruturas e superfícies adjacentes.

4.1.9 Acessibilidade

Para esta etapa seguem inclusos os itens e serviços de:

Rampa padrão para acesso de deficientes a passeio público, em concreto simples fck=20mpa, desempolada, pintada em novacor, 02 demãos e piso tátil de alerta/direcional.

Piso podotátil de alerta ou direcional, de concreto, assentado sobre argamassa.

4.1.10 Iluminação

Para esta etapa existem os itens e serviços de:

A iluminação será composta por postes decorativos com duas pétalas em aço galvanizado com altura de 3,00 metros, equipados com lâmpadas de LED de 50W na cor



branca, marca LLum ou similar. Estes postes serão ativados por relés fotoelétricos de 1000W. A instalação elétrica será realizada utilizando cabos flexíveis de cobre HEPR 2x1,50mm² com capacidade de 1kW para a ligação com a rede, e cabos de cobre flexível isolados de 16mm², 1kV, para a rede **enterrada**, que serão assentados em eletrodutos flexíveis de PEAD DN 25 (1 1/2"). Toda a ligação será feita de forma subterrânea.

Serão executadas caixas de passagem com tampas parafusadas de 400x400x150mm para cada poste, permitindo eventuais manutenções. Cada poste contará com sua própria haste de aterramento Copperweld 5/8" x 2,40m. Para a instalação, serão utilizadas curvas de 135° para eletrodutos em aço galvanizado e abraçadeiras em aço tipo D de 1 1/2" para amarração dos eletrodutos, seguindo todas as normas estabelecidas pela NBR 13570.

Serão instalados balizadores luminosos com 50 cm de altura, marca ARTEN ou similar, na cor preto fosco, com corpo em alumínio e lentes em acrílico leitoso. As lâmpadas utilizadas serão de LED, com temperatura de cor de 6500K (branca). A instalação seguirá todas as normas estabelecidas pela NBR 13570.

4.1.11 Serviços Complementares

Para esta etapa seguem inclusos os itens e serviços de: Pórtico metálico com vão de 13,6 m, vento de 45 m/s, área de exposição de até 20,4 m²; muro de arrimo de alvenaria de pedra argamassada e fornecimento, instalação e pintura de banco de concreto sem encosto com medidas de 1,50 m x 0,45 m. A pintura deverá ser feita em duas demãos com esmalte sintético brilhante em toda a superfície do banco, exceto a face do banco virada para baixo.



SECRETARIA
DAS **CIDADES** - SECID



GOVERNO DO
PIAUI
AQUI TEM TRABALHO.
AQUI TEM FUTURO.

Rua Acésio do Rêgo Monteiro, nº 1515
Ed. Antonio Portela Barbosa
Bairro Ininga • CEP: 64052-860
Teresina • Piauí • Brasil

www.pi.gov.br
cidades@ciudades.pi.gov.br



SECRETARIA
DAS **CIDADES** - SECID



5.0 ESPECIFICAÇÕES TÉCNICAS

Rua Acésio do Rêgo Monteiro, nº 1515
Ed. Antonio Portela Barbosa
Bairro Ininga • CEP: 64052-860
Teresina • Piauí • Brasil

www.pi.gov.br
cidades@ciudades.pi.gov.br



5.0 ESPECIFICAÇÕES TÉCNICAS

5.1 INTRODUÇÃO

O objetivo destas especificações é estabelecer normas e critérios para a execução do projeto, de modo que os materiais, equipamentos, procedimentos para execução, controle, medição e pagamento de todos os serviços previstos deverão atender integralmente às normas para medição e execução de serviços, ou, quando necessário, particularização dessas e, finalmente, pelas especificações complementares para aqueles serviços não previstos nos documentos anteriores.

5.2 NORMAS GERAIS DE TRABALHO

5.2.1 Materiais

Todos os materiais devem estar de acordo com as especificações.

Caso a fiscalização julgue necessária, poderá solicitar da executante a informação por escrito dos locais de origem dos materiais. A executante deverá submeter à aprovação da fiscalização, amostras de todos os materiais a serem utilizados e todos os materiais empregados deverão estar integralmente de acordo com as amostras aprovadas visualmente.

A executante deverá efetuar controles necessários para assegurar que a qualidade dos materiais empregados está em conformidade com as especificações. Nenhum pagamento adicional será efetuado em remuneração aos serviços acima descritos e seus custos deverão estar incluídos nos preços unitários constantes de sua proposta. Após a celebração do contrato, não será levado em conta qualquer reclamação ou solicitação de alteração dos preços constantes de sua proposta.

5.2.2 Responsabilidade pelo Serviço



A fiscalização deverá decidir as questões que venham a surgir quando a quantidade e aceitabilidade dos materiais fornecidos, serviços executados, andamento, interpretação do projeto, especificações e cumprimento satisfatório às cláusulas do contrato. Nenhuma operação de importância será iniciada sem o consentimento escrito da fiscalização ou sem uma notificação escrita da executante, apresentada com antecedente suficiente para que a fiscalização tome as providências para inspeção antes das operações.

Os serviços iniciados sem a observância destas exigências poderão ser rejeitados.

A empresa executora dos serviços deve apresentar a referida ART de execução da obra para ser anexada ao projeto.

5.3 – PLACA DA OBRA:

A placa da obra deverá ter dimensões de 3,20x2,00 m e será executada em chapa galvanizada nº 22 e já fornecida com pintura em esmalte sintético. Terá sustentação em frechais de madeira 7,5 x 7,5 cm, na altura estabelecida pelas normas. As inscrições deverão ter todas as informações básicas sobre a obra.

5.4 – TERRAPLENAGEM

5.4.1 – Regularização do subleito:

Os serviços de regularização compreendem a execução de cortes e aterros de até 20,0 cm de espessura para nivelamento do terreno, sendo executado com o auxílio de equipamentos apropriados para o serviço.

Após a regularização, o subleito receberá um colchão cujo material terá expansão igual ou inferior a 2%.

5.5 – PAVIMENTAÇÃO



5.5.1 – Material utilizado:

A execução da via será piso intertravado, com bloco retangular cor natural de 20 x 10 cm, espessura 8 cm, de acordo com a NBR 15953.

Serão Utilizados tubos de concreto para os bueiros, que devem ser dos tipos e dimensões indicadas no projeto e que posteriormente será realizado o rejuntamento dos mesmos de acordo com o estabelecido no projeto.

5.5.2 – Assentamento das pedras:

As peças de concreto deverão ser assentadas com os cantos ajustados e arrematados com a colocação de blocos cortados

5.5.3 – Compactação mecanizada:

Concluído o assentamento deverá ser feita a compactação mecanizada com o auxílio de uma placa vibratória. Será executada do meio-fio para o centro da via. Qualquer irregularidade ou depressão que venha a surgir na ocasião da compactação deverá ser imediatamente corrigida para que seja restabelecido o nível normal.

5.5.4 – Rejuntamento:

O rejuntamento da tubulação dos bueiros deve ser feita de acordo com o estabelecido nos projetos específicos e, na falta de outra indicação, deve ser feito com argamassa de cimento e areia, traço mínimo de 1:4 em massa, executado e aplicado de acordo com o que dispõe a Especificações de Serviço DNIT 018/2004.

5.5.5 – Transporte:



Todo o equipamento deve ser inspecionado pela fiscalização, devendo dela receber aprovação, sem o que não deve ser dada autorização para o início dos serviços.

5.5.6 – Reaterro e compactação de bueiros:

Após a implantação dos bueiros deverá ser realizado o serviço de reaterro com posterior compactação. O aterro deverá ser feito com revestimento primário.

5.6. – CONDIÇÕES ESPECÍFICAS

5.6.1 – Tubos de concreto:

A) Os tubos de concreto para bueiros devem ser do tipo e dimensões indicadas no projeto e de encaixe tipo ponta e bolsa ou macho e fêmea, obedecendo as exigências da NBR 8890.

B) Particular importância deve ser dada a qualificação da tubulação, com relação a resistência quanto a compressão diametral, adotando-se classes de tubos e tipos de berço e reaterro das valas com o recomendado no projeto.

C) O concreto usado para a fabricação dos tubos deve ser confeccionado de acordo com a NBR 12654, NBR 12655 e outra norma vigente, e dosado experimentalmente para resistência a compressão (f_{ck} min) aos 28 dias de 15 Mpa, ou superior se indicado no projeto específico.

5.6.2 – Concreto ciclópico para berços e dentes:

A) Os berços dos bueiros e os dentes (quando previstos) são executados em concreto ciclópico composto por 30% de pedra de mão e concreto com resistência característica a compressão (f_{ck} min) igual a 20 Mpa.



5.6.3 – Meio-fio pré-fabricado:

Em concreto com dimensões 100x15x13x30 cm.

5.6.4 – Iluminação:

- **Postes de Iluminação:**

- Tipo: Decorativos com duas pétalas
- Material: Aço galvanizado
- Altura: 3,00 metros

- **Lâmpadas:**

- Tipo: LED
- Potência: 50W
- Cor: Branca
- Marca: LLum ou similar

- **Relés Fotoelétricos:**

- Potência de ativação: 1000W

- **Instalação Elétrica:**

- **Cabo Flexível de Cobre:**

- Tipo: HEPR
- Especificação: 2x1,50mm²
- Capacidade: 1kW

- **Cabo Flexível de Cobre Isolado:**

- Seção: 16mm²



- Tensão: 1kV
- **Eletrodutos Flexíveis:**
 - Material: PEAD
 - Diâmetro Nominal: DN 25 (1 1/2")
- **Curvas para Eletrodutos:**
 - Ângulo: 135°
 - Material: Aço galvanizado
- **Abraçadeiras:**
 - Material: Aço
 - Tipo: D
 - Diâmetro: 1 1/2"
- **Ligação e Aterramento:**
 - **Método de Ligação:** Subterrânea
 - **Caixas de Passagem:**
 - Dimensões: 400x400x150mm
 - Tipo: Tampas parafusadas
 - Localização: Uma para cada poste
 - **Haste de Aterramento:**
 - Tipo: Copperweld
 - Dimensões: 5/8" x 2,40m
- **Balizadores**



- Altura: 3,00 metros
- Cor: Preto fosco
- Marca: ARTEN ou similar

5.5 – Desmatamento:

Este tipo de serviço se baseia na remoção das obstruções naturais ou artificiais, porventura, tais como: árvores, tocos, raízes, camadas de solos orgânicos, cercas, etc.

5.5.1. EQUIPAMENTOS

Todo o equipamento deve ser inspecionado pela fiscalização, devendo ela receber aprovação, sem o que não deve ser dada autorização para o início dos serviços.

As operações de desmatamento, deslocamento e limpeza devem ser executadas mediante utilização de equipamentos adequados, entre as quais se destacam: Tratores de esteiras equipados com lâminas, Moto niveladoras, Ferramentas manuais diversas, como moto serras, foices, machado, alavancas, pás, enxadas, etc.

5.5.2. EXECUÇÃO

O desmatamento compreende corte e remoção de toda a vegetação, qualquer que seja sua densidade. O deslocamento compreende a remoção de tocos e raízes, após o serviço de deslocamento até a profundidade necessária. A limpeza do terreno compreende a remoção da camada de solo ou material orgânico, ou ainda qualquer tipo de material indesejável que ainda subsistam.

5.5.3. CONTROLE:

O controle da execução dos serviços de desmatamento, deslocamento e limpeza consiste na inspeção visual da qualidade dos serviços executados.



O controle geométrico consiste na avaliação do diâmetro das árvores removidas e nas áreas de desmatamento e limpeza.

5.5.6. ACEITAÇÃO:

Os serviços devem ser aceitos quando a qualidade dos serviços executados avaliados visualmente pela fiscalização seja julgada satisfatória e remoção das camadas vegetal, inclusive tenha sido feito de forma eficiente.

5.5.5. ESCAVAÇÃO E CARGA DE MATERIAL:

Os serviços de escavação e carga de material deve ser feito após aprovação dos serviços de desmatamento, deslocamento e limpeza da área de jazida.

Os equipamentos utilizados para este serviço são: trator de esteira com lâmina, pá carregadeira de rodas e caminhão basculante, onde devem transportar o material até o local indicado.

Devem ser observados se o material está de acordo com o especificado, não podendo haver material orgânico, raízes e outros.

5.6 – ADMINISTRAÇÃO LOCAL:

Os custos diretos de administração local são constituídos por todas as despesas incorridas na montagem e na manutenção da infraestrutura da obra compreendendo as seguintes atividades básicas de despesas: chefia da obra, administração do contrato, engenharia e planejamento, segurança do trabalho, produção e gestão de materiais.

Essas despesas são parte da planilha de orçamento em itens independentes da composição de custos unitários, especificados como administração local.



5.7 – OBSERVAÇÕES IMPORTANTES:

Todos os empreiteiros deverão por obrigação acatar as ordens da fiscalização da obra.

O meio-fio deverá ser totalmente protegido nas laterais, com aterro. O aterro a ser utilizado neste serviço será, preferencialmente, o material proveniente da escavação das valas.

Qualquer sobra de material existente por ocasião do término dos serviços deverá ser retirada imediatamente do local da obra.

Toda e qualquer modificação que venha a surgir por ocasião dos serviços deverá ser comunicada antecipadamente à SECID através de ofício para que sejam tomadas as medidas cabíveis.

Antes da aplicação do pavimento em piso intertravado a ser utilizado na pavimentação a firma contratada para a execução dos serviços deverá solicitar a aprovação do mesmo, no local, pelo Eng.º Fiscal da Obra.

Toda a areia utilizada nas argamassas deverá ser lavada e isenta de impurezas, tais como: barro, matéria orgânica, etc.

A pavimentação somente será aberta ao tráfego depois que devidamente examinada e aprovada pela fiscalização.

Todas as instalações e componentes devem seguir rigorosamente as especificações da norma NBR 13570. Essa especificação visa garantir que o sistema de iluminação seja eficiente, durável e seguro, conforme as normas técnicas vigentes.



A relocação e o nivelamento do eixo e das bordas devem ser executados a cada 20,00 m e devem ser nivelados os pontos no eixo, bordas e dois pontos intermediários.

A verificação do eixo e das bordas deve ser feita durante os trabalhos de locação e nivelamento nas diversas seções correspondentes às estacas da locação.

A largura da plataforma acabada deve ser determinada por medidas à trena, executadas pelo menos a cada 20,00 m com variação de até $\pm 10\%$ do projetado e variação de espessura de até 1,0 cm da especificada no projeto.



SECRETARIA
DAS **CIDADES** - SECID



GOVERNO DO
PIAUI
AQUI TEM TRABALHO.
AQUI TEM FUTURO.

6.0 PLANILHAS ORÇAMENTÁRIAS

Rua Acésio do Rêgo Monteiro, nº 1515
Ed. Antonio Portela Barbosa
Bairro Ininga • CEP: 64052-860
Teresina • Piauí • Brasil

www.pi.gov.br
cidades@cidades.pi.gov.br



SECRETARIA
DAS **CIDADES** - SECID



6.1 SEM DESONERAÇÃO

Rua Acésio do Rêgo Monteiro, nº 1515
Ed. Antonio Portela Barbosa
Bairro Ininga • CEP: 64052-860
Teresina • Piauí • Brasil


www.pi.gov.br
cidades@cidades.pi.gov.br

OBRA: Projeto de Pavimentação de vias em piso intertravado de acesso ao Museu da Natureza**LOCAL: Coronel José Dias - PI****BANCA: SINAPI - 01/2024, SICRO3 - 01/2024, ORSE - 01/2024, SEINFRA - 028, SBC-01/2024, SIURB INFRA -01/2024.****Sem desoneração - Horista: 114,54% / Mensalista: 71,62% - BDI: 24,91%****Planilha Orçamentária Resumida**

Item	Descrição	Total	Peso (%)
1	SERVIÇOS PRELIMINARES	R\$ 94.527,29	2,55 %
2	DEMOLIÇÕES	R\$ 16.483,70	0,45 %
3	REGULARIZAÇÃO	R\$ 33.066,86	0,89 %
4	DRENAGEM (IMPLANTAÇÃO DE 4 BSTC D =1,00m) E CONSO	R\$ 119.487,44	3,23 %
5	PAVIMENTAÇÃO	R\$ 2.215.346,90	59,82 %
6	ADEQUAÇÃO E CONSTRUÇÃO DE CALÇADAS COM ACESSIBILIDADE	R\$ 514.639,37	13,90 %
7	ILUMINAÇÃO	R\$ 414.803,14	11,20 %
8	SERVIÇOS COMPLEMENTARES	R\$ 295.030,44	7,97 %

Total sem BDI	R\$ 2.966.511,02
Total do BDI	R\$ 736.874,12
Total Geral	R\$ 3.703.385,14

Importa nesse orçamento o valor de: R\$ 3.703.385,14 (Três Milhões e Setecentos e Três Mil e Trezentos e Oitenta e Cinco Reais e Quatorze Centavos)



Osvaldo Luciano de Azeiteiro Filho
Diretor da Unidade de Programas
Projetos e Obras - DUPPO
Secretaria das Cidades (Secid)

OBRA: Projeto de Pavimentação de vias em piso intertravado de acesso ao Museu da Natureza**LOCAL: Coronel José Dias - PI****BANCA: SINAPI - 01/2024, SICRO3 - 01/2024, ORSE - 01/2024, SEINFRA - 028, SBC-01/2024, SIURB INFRA -01/2024.****Sem desoneração - Horista: 114,54% / Mensalista: 71,62% - BDI: 24,91%****Orçamento Sintético**

Item	Código	Banco	Descrição	Und	Quant.	Valor Unit	Valor Unit com BDI	Total	Peso (%)
1			SERVIÇOS PRELIMINARES					R\$ 94.527,29	2,55 %
1.1	COMP. 01	Próprio	ADMINISTRAÇÃO LOCAL DA OBRA	mês	8	R\$ 5.907,05	R\$ 7.378,50	R\$ 59.028,00	1,59 %
1.2	COMP. 02	Próprio	CANTEIRO DE OBRAS	und	1	R\$ 26.425,29	R\$ 33.007,83	R\$ 33.007,83	0,89 %
1.3	103689	SINAPI	FORNECIMENTO E INSTALAÇÃO DE PLACA DE OBRA COM CHAPA GALVANIZADA E ESTRUTURA DE MADEIRA. AF 03/2022 PS	m²	6,4	R\$ 311,66	R\$ 389,29	R\$ 2.491,46	0,07 %
2			DEMOLIÇÕES					R\$ 16.483,70	0,45 %
2.1	COMP. 03	Próprio	DEMOLIÇÃO DE CONCRETO SIMPLES	m²	44,1	R\$ 299,24	R\$ 373,78	R\$ 16.483,70	0,45 %
3			REGULARIZAÇÃO					R\$ 33.066,86	0,89 %
3.1	98525	SINAPI	LIMPEZA MECANIZADA DE CAMADA VEGETAL, VEGETAÇÃO E PEQUENAS ÁRVORES (DIÂMETRO DE TRONCO MENOR QUE 0,20 M).	m²	3879,07	R\$ 0,38	R\$ 0,47	R\$ 1.823,16	0,05 %
3.2	100577	SINAPI	REGULARIZAÇÃO E COMPACTAÇÃO DE SUBLEITO DE SOLO PREDOMINANTEMENTE	m²	18522,67	R\$ 1,22	R\$ 1,52	R\$ 28.154,46	0,76 %
3.3	COMP. 04	Próprio	DESCIDA D'ÁGUA EM CALHA PRÉ-MOLDADA DE CONCRETO	m	44	R\$ 56,21	R\$ 70,21	R\$ 3.089,24	0,08 %
4			DRENAGEM (IMPLANTAÇÃO DE 4 BSTC D =1,00m) ESCONSO					R\$ 119.487,44	3,23 %
4.1	93358	SINAPI	ESCAVAÇÃO MANUAL DE VALA COM PROFUNDIDADE MENOR OU IGUAL A 1,30 M.	m³	167,86	R\$ 80,78	R\$ 100,90	R\$ 16.937,07	0,46 %
4.2	101146	SINAPI	ESCAVAÇÃO HORIZONTAL, INCLUINDO CARGA, DESCARGA E TRANSPORTE EM SOLO DE 1ª CATEGORIA COM TRATOR DE ESTEIRAS (170HP/LÂMINA: 5,20M3) E CAMINHÃO	m³	626,24	R\$ 13,13	R\$ 16,40	R\$ 10.270,34	0,28 %
4.3	97917	SINAPI	TRANSPORTE COM CAMINHÃO BASCULANTE DE 6 M³, EM VIA URBANA EM REVESTIMENTO PRIMÁRIO (UNIDADE: TXKM). AF 07/2020	TXKM	2818,1	R\$ 2,09	R\$ 2,61	R\$ 7.355,24	0,20 %
4.4	93382	SINAPI	REATERRO MANUAL DE VALAS, COM COMPACTADOR DE SOLOS DE PERCUSSÃO.	m³	130,18	R\$ 24,11	R\$ 30,12	R\$ 3.921,02	0,11 %
4.5	COMP. 05	Próprio	Corpo de BSTC D = 1,00 m PA1 - areia, brita e pedra de mão comerciais - REF SICRO (0804037)	m	48	R\$ 790,59	R\$ 987,53	R\$ 47.401,44	1,28 %
4.6	COMP. 06	Próprio	Boca de BSTC D = 1,00 m - esconsidade 0° - areia e brita comerciais - alas retas. - REF. SICRO (0804121)	un	8	R\$ 2.181,73	R\$ 2.725,20	R\$ 21.801,60	0,59 %
4.7	5914389	SICRO3	Transporte com caminhão basculante de 10 m³ - rodovia pavimentada	tkm	12421,82	R\$ 0,76	R\$ 0,95	R\$ 11.800,73	0,32 %
5			PAVIMENTAÇÃO					R\$ 2.215.346,90	59,82 %
5.1	92398	SINAPI	EXECUÇÃO DE PAVIMENTO EM PISO INTERTRAVADO, COM BLOCO RETANGULAR COR NATURAL DE 20 X 10 CM, ESPESSURA 8	m²	15921,02	R\$ 72,28	R\$ 90,28	R\$ 1.437.349,69	38,81 %
5.2	100948	SINAPI	TRANSPORTE COM CAMINHÃO CARROCERIA 9T, EM VIA URBANA PAVIMENTADA, ADICIONAL PARA DMT EXCEDENTE A 30 KM (UNIDADE: TXKM)	TXKM	458525,4	R\$ 0,86	R\$ 1,07	R\$ 490.622,16	13,25 %
5.3	94273	SINAPI	ASSENTAMENTO DE GUIA (MEIO-FIO) EM TRECHO RETO, CONFECCIONADA EM CONCRETO PRÉ-FABRICADO, DIMENSÕES 100X15X13X30 CM (COMPRIMENTO X BASE	M	3474,32	R\$ 39,05	R\$ 48,78	R\$ 169.477,33	4,58 %
5.4	102498	SINAPI	PINTURA DE MEIO-FIO COM TINTA BRANCA A BASE DE CAL (CAIAÇÃO). AF 05/2021	M	3474,32	R\$ 1,52	R\$ 1,90	R\$ 6.601,21	0,18 %
5.5	94274	SINAPI	ASSENTAMENTO DE GUIA (MEIO-FIO) EM TRECHO CURVO, CONFECCIONADA EM CONCRETO PRÉ-FABRICADO, DIMENSÕES 100X15X13X30 CM (COMPRIMENTO X BASE	M	449,75	R\$ 41,68	R\$ 52,06	R\$ 23.413,99	0,63 %
5.6	COMP. 07	Próprio	PISO EM CONCRETO ARMADO FCK = 30 MPA, TRAÇO 1:2,3:2,7 (EM MASSA SECA DE CIMENTO/ AREIA MÉDIA/ BRITA 1) - PREPARO MECÂNICO COM BETONEIRA 400 L 10 CM. - REF. SINAPI	m³	66,21	R\$ 1.062,63	R\$ 1.327,33	R\$ 87.882,52	2,37 %
6			ADEQUAÇÃO E CONSTRUÇÃO DE CALÇADAS COM ACESSIBILIDADE					R\$ 514.639,37	13,90 %
6.1	94273	SINAPI	ASSENTAMENTO DE GUIA (MEIO-FIO) EM TRECHO RETO, CONFECCIONADA EM CONCRETO PRÉ-FABRICADO, DIMENSÕES 100X15X13X30 CM (COMPRIMENTO X BASE	M	3377,32	R\$ 39,05	R\$ 48,78	R\$ 164.745,67	4,45 %

6.2	COMP. 08	Próprio	ATERRO C/COMPACTAÇÃO MECÂNICA E CONTROLE, MAT. DE AQUISIÇÃO- REF.	m³	317,47	R\$ 106,71	R\$ 133,29	R\$ 42.315,58	1,14 %
6.3	94990	SINAPI	EXECUÇÃO DE PASSEIO (CALÇADA) OU PISO DE CONCRETO COM CONCRETO MOLDADO IN LOCO, FEITO EM OBRA, ACABAMENTO	m³	202,64	R\$ 939,98	R\$ 1.174,13	R\$ 237.925,70	6,42 %
6.4	102491	SINAPI	PINTURA DE PISO COM TINTA ACRÍLICA, APLICAÇÃO MANUAL, 2 DEMÃOS, INCLUSO FUNDO PREPARADOR. AF_05/2021	m²	22,5	R\$ 19,13	R\$ 23,90	R\$ 537,75	0,01 %
6.6	COMP. 09	Próprio	Piso tátil direcional e/ou alerta, de concreto, na cor natural, p/deficientesvisuais, dimensões 25x25cm, aplicado com argamassa industrializada ac-ii, rejuntado, exclusive regularização de base- REF. ORSE (9418)	m²	426,95	R\$ 129,60	R\$ 161,88	R\$ 69.114,67	1,87 %
7			ILUMINAÇÃO					R\$ 414.803,14	11,20 %
7.1	COMP. 10	Próprio	Poste decorativo com 02 pétalas, em aço galvanizado com difusor em vidro transparente temperado, ref. PT-301/2, da Aladin ou similar, com 3,00m, inclusive lâmpada led - REF. ORSE (10362)	un	16	R\$ 6.622,95	R\$ 8.272,73	R\$ 132.363,68	3,57 %
7.2	COMP. 11	Próprio	BALIZADOR MARCA ARTEN GRANDE NA COR PRETO FOSCO BIVOLT, CORPO EM ALUMÍNIO, LENTE EM ACRÍLICO LEITOSO - REF. ORSE	un	60	R\$ 3.407,65	R\$ 4.256,50	R\$ 255.390,00	6,90 %
7.2	COMP. 12	Próprio	ATERRAMENTO COMPLETO C/ HASTE COPPERWELD 5/8"X 2.40M - REF. SEINFRA	UN	16	R\$ 341,29	R\$ 426,31	R\$ 6.820,96	0,18 %
7.3	91930	SINAPI	CABO DE COBRE FLEXÍVEL ISOLADO, 6 MM², ANTI-CHAMA 450/750 V, PARA CIRCUITOS TERMINAIS - FORNECIMENTO E INSTALAÇÃO.	M	1857,53	R\$ 8,72	R\$ 10,89	R\$ 20.228,50	0,55 %
8			SERVIÇOS COMPLEMENTARES					R\$ 295.030,44	7,97 %
8.1	COMP. 13	Próprio	Pórtico metálico com vão de 13,6 m, vento de 45 m/s, área de exposição de até 20,4 m², tensão admissível solo > 200 kN/m² - REF. SICRO	un	2	R\$ 61.619,66	R\$ 76.969,12	R\$ 153.938,24	4,16 %
8.2	73844/001	SINAPI	MURO DE ARRIMO DE ALVENARIA DE PEDRA ARGAMASSADA	m³	121,5	R\$ 879,97	R\$ 1.099,17	R\$ 133.549,16	3,61 %
8.3	COMP. 14	Próprio	Fornecimento e instalação de Banco de concreto s/ encosto de 1,50 x 0,45m com pintura.	und	16	R\$ 377,42	R\$ 471,44	R\$ 7.543,04	0,20 %

Total sem BDI	R\$ 2.966.511,02
Total do BDI	R\$ 736.874,12
Total Geral	R\$ 3.703.385,14

Importa nesse orçamento o valor de: **R\$ 3.703.385,14 (Três Milhões e Setecentos e Três Mil e Trezentos e Oitenta e Cinco Reais e Quatorze Centavos)**



SECRETARIA
DAS **CIDADES** - SECID



6.2 COM DESONERAÇÃO (NÃO UTILIZAR)

Rua Acésio do Rêgo Monteiro, nº 1515
Ed. Antonio Portela Barbosa
Bairro Ininga • CEP: 64052-860
Teresina • Piauí • Brasil

www.pi.gov.br
cidades@ciudades.pi.gov.br

OBRA: Projeto de Pavimentação de vias em piso intertravado de acesso ao Museu da Natureza

LOCAL: Coronel José Dias - PI

BANCA: SINAPI - 01/2024, SICRO3 - 01/2024, ORSE - 01/2024, SEINFRA - 028, SBC-01/2024, SIURB INFRA -01/2024.

Com desoneração - Horista: 84,59% / Mensalista: 47,59% - BDI: 31,38%

Planilha Orçamentária Resumida

Item	Descrição	Total	Peso (%)
1	SERVIÇOS PRELIMINARES	89.949,49	2,36 %
2	DEMOLIÇÕES	15.648,00	0,41 %
3	REGULARIZAÇÃO	33.486,96	0,88 %
4	DRENAGEM (IMPLANTAÇÃO DE 4 BSTC D =1,00m) E CONSO	120.266,18	3,16 %
5	PAVIMENTAÇÃO	2.285.692,63	60,08 %
6	ADEQUAÇÃO E CONSTRUÇÃO DE CALÇADAS COM ACESSIBILIDADE	526.455,77	13,84 %
7	ILUMINAÇÃO	433.625,55	11,40 %
8	SERVIÇOS COMPLEMENTARES	299.257,47	7,87 %

Total sem BDI	2.896.806,11
Total do BDI	907.575,94
Total Geral	3.804.382,05

Osvaldo Luciano da Silva Filho
Diretor da Unidade de Programas
Projetos e Obras - DUPPO
Secretaria das Cidades (Secid)

OBRA: Projeto de Pavimentação de vias em piso intertravado de acesso ao Museu da Natureza**LOCAL: Coronel José Dias - PI****BANCA: SINAPI - 01/2024, SICRO3 - 01/2024, ORSE - 01/2024, SEINFRA - 028, SBC-01/2024, SIURB INFRA -01/2024.****Com desoneração - Horista: 84,59% / Mensalista: 47,59% - BDI: 31,38%****Orçamento Sintético**

Item	Código	Banco	Descrição	Und	Quant.	Valor Unit	Valor Unit com BDI	Total	Peso (%)
1			SERVIÇOS PRELIMINARES					R\$ 89.949,49	2,36 %
1.1	COMP. 01	Próprio	ADMINISTRAÇÃO LOCAL DA OBRA	mês	8	R\$ 5.113,30	R\$ 6.717,85	R\$ 53.742,80	1,41 %
1.2	COMP. 02	Próprio	CANTEIRO DE OBRAS	und	1	R\$ 25.588,73	R\$ 33.618,47	R\$ 33.618,47	0,88 %
1.3	103689	SINAPI	FORNECIMENTO E INSTALAÇÃO DE PLACA DE OBRA COM CHAPA GALVANIZADA E ESTRUTURA DE MADEIRA. AF_03/2022_PS	m²	6,4	R\$ 307,82	R\$ 404,41	R\$ 2.588,22	0,07 %
2			DEMOLIÇÕES					R\$ 15.648,00	0,41 %
2.1	COMP. 03	Próprio	DEMOLIÇÃO DE CONCRETO SIMPLES	m²	44,1	R\$ 270,08	R\$ 354,83	R\$ 15.648,00	0,41 %
3			REGULARIZAÇÃO					R\$ 33.486,96	0,88 %
3.1	98525	SINAPI	LIMPEZA MECANIZADA DE CAMADA VEGETAL, VEGETAÇÃO E PEQUENAS ÁRVORES (DIÂMETRO DE TRONCO MENOR QUE 0,20 M), COM TRATOR DE ESTEIRAS.AF_05/2018	m²	3879,07	R\$ 0,35	R\$ 0,46	R\$ 1.784,37	0,05 %
3.2	100577	SINAPI	REGULARIZAÇÃO E COMPACTAÇÃO DE SUBLEITO DE SOLO PREDOMINANTEMENTE ARENOSO. AF_11/2019	m²	18522,67	R\$ 1,17	R\$ 1,54	R\$ 28.524,91	0,75 %
3.3	COMP. 04	Próprio	DESCIDA D'AGUA EM CALHA PRÉ-MOLDADA DE CONCRETO	m	44	R\$ 54,97	R\$ 72,22	R\$ 3.177,68	0,08 %
4			DRENAGEM (IMPLANTAÇÃO DE 4 BSTC D =1,00m) ESCONSO					R\$ 120.266,18	3,16 %
4.1	93358	SINAPI	ESCAVAÇÃO MANUAL DE VALA COM PROFUNDIDADE MENOR OU IGUAL A 1,30 M. AF_02/2021	m³	167,86	R\$ 72,98	R\$ 95,88	R\$ 16.094,42	0,42 %
4.2	101146	SINAPI	ESCAVAÇÃO HORIZONTAL, INCLUINDO CARGA, DESCARGA E TRANSPORTE EM SOLO DE 1ª CATEGORIA COM TRATOR DE ESTEIRAS (170HP/LÂMINA: 5,20M3) E CAMINHÃO BASCULANTE DE 14M3, DMT ATÉ 200M. AF_07/2020	m³	626,24	R\$ 12,92	R\$ 16,97	R\$ 10.627,29	0,28 %
4.3	97917	SINAPI	TRANSPORTE COM CAMINHÃO BASCULANTE DE 6 M³, EM VIA URBANA EM REVESTIMENTO PRIMÁRIO (UNIDADE: TXKM). AF_07/2020	TXKM	2818,1	R\$ 2,04	R\$ 2,68	R\$ 7.552,51	0,20 %
4.4	93382	SINAPI	REATERRO MANUAL DE VALAS, COM COMPACTADOR DE SOLOS DE PERCUSSÃO. AF_08/2023	m³	130,18	R\$ 22,00	R\$ 28,90	R\$ 3.762,20	0,10 %
4.5	COMP. 05	Próprio	Corpo de BSTC D = 1,00 m PA1 - areia, brita e pedra de mão comerciais - REF SICRO (0804037)	m	48	R\$ 770,06	R\$ 1.011,70	R\$ 48.561,60	1,28 %
4.6	COMP. 06	Próprio	Boca de BSTC D = 1,00 m - esconsidade 0° - areia e brita comerciais - alas retas. - REF. SICRO (0804121)	un	8	R\$ 2.033,28	R\$ 2.671,32	R\$ 21.370,56	0,56 %
4.7	5914389	SICRO3	Transporte com caminhão basculante de 10 m³ - rodovia pavimentada	tkm	12421,82	R\$ 0,75	R\$ 0,99	R\$ 12.297,60	0,32 %
5			PAVIMENTAÇÃO					R\$ 2.285.692,63	60,08 %
5.2	92398	SINAPI	EXECUÇÃO DE PAVIMENTO EM PISO INTERTRAVADO, COM BLOCO RETANGULAR COR NATURAL DE 20 X 10 CM, ESPESSURA 8 CM. AF_10/2022	m²	15921,02	R\$ 71,05	R\$ 93,35	R\$ 1.486.227,22	39,07 %
5.3	100948	SINAPI	TRANSPORTE COM CAMINHÃO CARROCEARIA 9T, EM VIA URBANA PAVIMENTADA, ADICIONAL PARA DMT EXCEDENTE A 30 KM (UNIDADE: TXKM). AF_07/2020	TXKM	458525,4	R\$ 0,84	R\$ 1,10	R\$ 504.377,92	13,26 %
5.4	94273	SINAPI	ASSENTAMENTO DE GUIA (MEIO-FIO) EM TRECHO RETO, CONFECCIONADA EM CONCRETO PRÉ-FABRICADO, DIMENSÕES 100X15X13X30 CM (COMPRIMENTO X BASE INFERIOR X BASE SUPERIOR X ALTURA). AF_01/2024	M	3474,32	R\$ 37,95	R\$ 49,86	R\$ 173.229,60	4,55 %
5.5	102498	SINAPI	PINTURA DE MEIO-FIO COM TINTA BRANCA A BASE DE CAL (CAIAÇÃO). AF_05/2021	M	3474,32	R\$ 1,39	R\$ 1,83	R\$ 6.358,01	0,17 %
5.6	94274	SINAPI	ASSENTAMENTO DE GUIA (MEIO-FIO) EM TRECHO CURVO, CONFECCIONADA EM CONCRETO PRÉ-FABRICADO, DIMENSÕES 100X15X13X30 CM (COMPRIMENTO X BASE INFERIOR X BASE SUPERIOR X ALTURA). AF_01/2024	M	449,75	R\$ 40,30	R\$ 52,95	R\$ 23.814,26	0,63 %
5.7	COMP. 07	Próprio	PISO EM CONCRETO ARMADO FCK = 30 MPA, TRAÇO 1:2,3:2,7 (EM MASSA SECA DE CIMENTO/ AREIA MÉDIA/ BRITA 1) - PREPARO MECÂNICO COM BETONEIRA 400 L 10 CM. - REF. SINAPI (94965)	m³	66,21	R\$ 1.054,02	R\$ 1.384,77	R\$ 91.685,62	2,41 %
6			ADEQUAÇÃO E CONSTRUÇÃO DE CALÇADAS COM ACESSIBILIDADE					R\$ 526.455,77	13,84 %
6.1	94273	SINAPI	ASSENTAMENTO DE GUIA (MEIO-FIO) EM TRECHO RETO, CONFECCIONADA EM CONCRETO PRÉ-FABRICADO, DIMENSÕES 100X15X13X30 CM (COMPRIMENTO X BASE INFERIOR X BASE SUPERIOR X ALTURA). AF_01/2024	M	3377,32	R\$ 37,95	R\$ 49,86	R\$ 168.393,18	4,43 %

6.2	COMP. 08	Próprio	ATERRO C/COMPACTAÇÃO MECÂNICA E CONTROLE, MAT. DE AQUISIÇÃO- REF. SEINFRA (C0328)	m³	317,47	R\$ 104,44	R\$ 137,21	R\$ 43.560,06	1,14 %
6.3	94990	SINAPI	EXECUÇÃO DE PASSEIO (CALÇADA) OU PISO DE CONCRETO COM CONCRETO MOLDADO IN LOCO, FEITO EM OBRA, ACABAMENTO CONVENCIONAL, NÃO ARMADO. AF 08/2022	m³	202,64	R\$ 914,09	R\$ 1.200,93	R\$ 243.356,46	6,40 %
6.4	102491	SINAPI	PINTURA DE PISO COM TINTA ACRÍLICA, APLICAÇÃO MANUAL, 2 DEMÃOS, INCLUSO FUNDO PREPARADOR. AF 05/2021	m²	22,5	R\$ 18,17	R\$ 23,87	R\$ 537,08	0,01 %
6.6	COMP. 09	Próprio	Piso tátil direcional e/ou alerta, de concreto, na cor natural, p/deficientesvisuais, dimensões 25x25cm, aplicado com argamassa industrializada ac-ii, rejuntado, exclusive regularização de base- REF. ORSE (9418)	m²	426,95	R\$ 125,88	R\$ 165,38	R\$ 70.608,99	1,86 %
7			ILUMINAÇÃO					R\$ 433.625,55	11,40 %
7.1	COMP. 10	Próprio	Poste decorativo com 02 pétalas, em aço galvanizado com difusor em vidro transparente temperado, ref. PT-301/2, da Aladin ou similar, com 3,00m, inclusive lâmpada led - REF. ORSE (10362)	un	16	R\$ 6.596,18	R\$ 8.666,06	R\$ 138.656,96	3,64 %
7.2	COMP. 11	Próprio	BALIZADOR MARCA ARTEN GRANDE NA COR PRETO FOSCO BIVOLT, CORPO EM ALUMÍNIO, LENTE EM ACRÍLICO LEITOSO - REF. ORSE (8396)	un	60	R\$ 3.391,71	R\$ 4.456,03	R\$ 267.361,80	7,03 %
7.2	COMP. 12	Próprio	ATERRAMENTO COMPLETO C/ HASTE COPPERWELD 5/8"X 2.40M - REF. SEINFRA (C4765)	UN	16	R\$ 329,79	R\$ 433,28	R\$ 6.932,48	0,18 %
7.3	91930	SINAPI	CABO DE COBRE FLEXÍVEL ISOLADO, 6 MM², ANTI-CHAMA 450/750 V, PARA CIRCUITOS TERMINAIS - FORNECIMENTO E INSTALAÇÃO. AF 03/2023	M	1857,53	R\$ 8,47	R\$ 11,13	R\$ 20.674,31	0,54 %
8			SERVIÇOS COMPLEMENTARES					R\$ 299.257,47	7,87 %
8.1	COMP. 13	Próprio	Pórtico metálico com vão de 13,6 m, vento de 45 m/s, área de exposição de até 20,4 m², tensão admissível solo > 200 kN/m² - REF. SICRO (5213797)	un	2	R\$ 60.345,03	R\$ 79.281,30	R\$ 158.562,60	4,17 %
8.2	73844/001	SINAPI	MURO DE ARRIMO DE ALVENARIA DE PEDRA ARGAMASSADA	m³	121,5	R\$ 834,09	R\$ 1.095,83	R\$ 133.143,35	3,50 %
8.3	COMP. 14	Próprio	Fornecimento e instalação de Banco de concreto s/ encosto de 1,50 x 0,45m com pintura.	und	16	R\$ 359,24	R\$ 471,97	R\$ 7.551,52	0,20 %
Total sem BDI								R\$ 2.896.806,11	
Total do BDI								R\$ 907.575,94	
Total Geral								R\$ 3.804.382,05	

Oswaldo Luciano da Silva Filho
Diretor da Unidade de Programas
Projetos e Obras - DUPPO
Secretaria das Cidades (Secid)



7.0 MEMÓRIA DE CÁLCULO

OBRA: Projeto de Pavimentação de vias em piso intertravado de acesso ao Museu da Natureza								
LOCAL: Coronel José Dias - PI								
BANCA: SINAPI - 01/2024, SICRO3 - 01/2024, ORSE - 01/2024, SEINFRA - 028, SBC-01/2024, SIURB INFRA -01/2024.								
Sem desoneração - Horista: 114,54% / Mensalista: 71,62% - BDI: 24,91%								

RESUMO MEMÓRIA DE CALCULO GERAL QUANTITATIVOS								
ITEM	DESCRIÇÃO	UNID	TRECHO I	TRECHO II	TRECHO III	ESTACIONAMENTO	CALÇADA	TOTAL
1.0	SERVIÇOS PRELIMINARES							
1.1	ADMINISTRAÇÃO LOCAL DA OBRA	MÊS	-	-	-	-		8,00
1.2	COMPOSIÇÃO PARAMÉTRICA DE EXECUÇÃO DE ESCRITÓRIO EM CANTEIRO DE OBRAS	M2	-	-	-	-		1,00
1.3	PLACA DA OBRA	M2	-	-	-	-		6,40
2.0	DEMOLIÇÕES							
2.1	DEMOLIÇÃO DE CONCRETO SIMPLES	M3	-	44,10	-	-		44,10
3.0	REGULARIZAÇÃO							
3.1	DESMATAMENTO E LIMPEZA MECANIZADA DE TERRENO COM ARVORES ATÉ Ø 15CM, UTILIZANDO TRATOR DE ESTEIRAS	M2	3.377,32	449,75	52,00			3.879,07
3.2	REGULARIZAÇÃO DO SUBLEITO	M2	13.509,28	1.798,99	208,00	3.006,40		18.522,67
3.3	DESCIDA D'ÁGUA EM CALHA PRÉ-MOLDADA DE CONCRETO	M	36,00	8,00	-			44,00
4	DRENAGEM(IMPLANTAÇÃO DE 4 BSTC D =1,00m) ESCONSO							
4.1	ESCAVAÇÃO MANUAL DE VALA COM PROFUNDIDADE MENOR OU IGUAL A 1,30 M.	M3	167,86	-	-			167,86
4.2	ESCAVAÇÃO E CARGA MATERIAL DE JAZIDA	M3	626,24	-	-			626,24
4.3	TRANSPORTE COM CAMINHÃO BASCULANTE DE 6 M3, EM VIA URBANA EM REVESTIMENTO PRIMÁRIO	T.KM	2.818,10	-	-			2.818,10
4.4	REATERRO MANUAL DE VALAS COM COMPACTAÇÃO PARA BUEIROS	M3	130,18	-	-			130,18
4.5	CORPO BSTC D=1,00m	M	48,00	-	-			48,00
4.6	BOCA BSTC D=1,00m	UND	8,00	-	-			8,00
4.7	Transporte com caminhão basculante de 10 m³ - rodovia pavimentada	M3	12.421,82	-	-			12.421,82
5.0	PAVIMENTAÇÃO							
5.1	EXECUÇÃO DE PAVIMENTO EM PISO INTERTRAVADO, COM BLOCO RETANGULAR COR NATURAL DE 20 X 10 CM, ESPESSURA 8 CM. AF_10/2022	M2	11.158,50	1.574,12	182,00	3006,4		15.921,02
5.2	TRANSPORTE COM CAMINHÃO CARROCERIA 9T, EM VIA URBANA PAVIMENTADA, ADICIONAL PARA DMT EXCEDENTE A 30 KM (UNIDADE: TXKM). AF_07/2020(INTERTRAVADO DE FLORIANO)	TXKM	321.364,80	45.334,66	5.241,60	86.584,32		458.525,38
5.3	MEIO-FIO EM TRECHO RETO, CONFECCIONADA EM CONCRETO PRÉ-FABRICADO, DIMENSÕES 100x15x13x30 CM - ACESSO AO MUSEU	M	3.370,32	-	104,00	-		3.474,32
5.4	MEIO-FIO EM TRECHO CURVO, CONFECCIONADA EM CONCRETO PRÉ-FABRICADO, DIMENSÕES 100x15x13x30 CM - ACESSO AO MUSEU	M	-	449,75	-	-		449,75
5.5	PISO EM CONCRETO ARMADO FCK = 25MPa, TRAÇO 1:2,3:2,7 (EM MASSA SECA DE CIMENTO/ AREIA MÉDIA/ BRITA 1) (ESTACIONAMENTO ÔNIBUS)	M2	-	-	-	662,12		662,12
6.0	ADEQUAÇÃO E CONSTRUÇÃO DE CALÇADAS COM ACESSIBILIDADE							
6.1	Meio-fio em concreto pré-moldado 13x15x30x100 cm	M					3.377,32	3.377,32
6.2	ATERRO C/COMPACTAÇÃO MECÂNICA E CONTROLE, MAT. DE AQUISIÇÃO	M3					317,47	317,47
6.3	Execução de passeio e rampas com piso de concreto moldado in loco, feito em obra, acabamento convencional, não armado, esp.=0,08 m	M3					202,64	202,64
6.4	Pintura acrílica em piso cimentado, duas demãos - Pintura das rampas de acesso as calçadas	M2					22,50	22,50
6.5	Piso tátil de alerta de concreto 25x25 cm (1 - rampas, / 2 - fim de calçada / 3 - mudança de direção / 4 - calçada)	M2					426,95	426,95
7.0	INSTALAÇÃO ELÉTRICA DE ILUMINAÇÃO							
7.1	Poste decorativo com 02 pétalas, em aço galvanizado, difusor em vidro transparente temperado, ref. PT-301/2 da Aladin ou similar, com 3,00m	UN					16,00	16,00
7.2	BALIZADOR ALTURA DE 50 CM MARCA ARTEN GRANDE NA COR PRETO FOSCO BIVOLT, CORPO EM ALUMÍNIO, LENTE EM ACRÍLICO LEITOSO ORSE (8396) adapt	UN					60,00	60,00
7.3	Lâmpada led 50w de potência, luz branca bivolt, marca LLum ou similar	UN					32,00	32,00
7.4	Caixa de passagem com tampa parafusada 400x400x150mm	UN					16,00	16,00
7.5	Relé fotoelétrico para comando de iluminação externa 1000 W - fornecimento e instalação	UN					76,00	76,00
7.6	Cabo flexível de cobre - cabo pp, 2 x 1,5 mm², HEPR 1kV, p/ ligação das luminárias à rede	M					108,00	108,00
7.7	CABO DE COBRE, FLEXÍVEL, CLASSE 4 OU 5, ISOLACAO EM PVC/A, ANTICHAMA BWF-B, COBERTURA PVC-ST1, ANTICHAMA BWF-B, 1 CONDUTOR, 0,6/1 KV, SECAO NOMINAL 25 MM2	m					7.360,00	7.360,00
7.8	ELETRODUTO/DUTO PEAD FLEXÍVEL PAREDE SIMPLES, CORRUGACAO HELICOIDAL, COR PRETA, SEM ROSCA, DE 1 1/2", CRC 680 N, PARA CABEAMENTO SUBTERRANEO	m					640,00	640,00
7.9	Cinta de aço galvanizado com parafusos e porcas	UN					32,00	32,00
7.10	Conector metálico tipo parafuso fendido (SPLIT BOLT), com separador de cabos bimetalicos, para cabos até 25 mm2	UN					152,00	152,00

7.11	SUPORTE (NUCLEO), DUPLO, EM ACO GALVANIZADO, PARA LUMINARIAS DECORATIVA-PUBLICA TIPO PETALA EM TOPO DE POSTE	UN					152,00	152,00
7.12	Aterramento completo c/haste Copperweld 5/8"X 2.40M	UN					76,00	76,00
7.13	Suporte (braço) p/luminária de 1 pétala para instalação no topo do poste, ref:Tecnowatt ou similar	UN					32,00	32,00
7.14	CURVA 135 GRAUS, PARA ELETRODUTO, EM ACO GALVANIZADO ELETROLITICO, DIAMETRO DE 25 MM (1")	UN					96,00	96,00
7.15	ABRACADEIRA EM ACO PARA AMARRACAO DE ELETRODUTOS, COM 1 1/2" E PARAFUSO DE FIXACAO	UN					96,00	96,00

Osvaldo Luciano de Silva Filho
Diretor da Unidade de Programas
Projetos e Obras - DUPPO
Secretaria das Cidades (Secid)

OBRA: Projeto de Pavimentação de vias em piso intertravado de acesso ao Museu da Natureza

LOCAL: Coronel José Dias - PI

BANCA: SINAPI - 01/2024, SICRO3 - 01/2024, ORSE - 01/2024, SEINFRA - 028, SBC-01/2024, SIURB INFRA -01/2024.

Sem desoneração - Horista: 114,54% / Mensalista: 71,62% - BDI: 24,91%

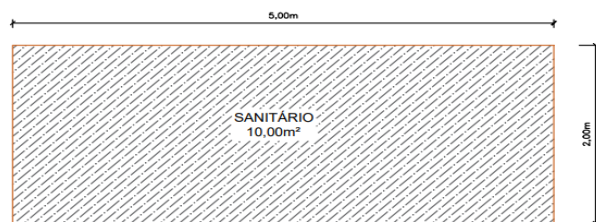

MEMÓRIA DE CÁLCULO

SERVIÇOS PRELIMINARES

Administração Local

mês
8,00

COMPOSIÇÃO PARAMÉTRICA DE EXECUÇÃO DE ESCRITÓRIO EM CANTEIRO DE OBRAS

ALMOXARIFADO
COMP.: 5,00m
LARG.: 2,00m
ÁREA ÚTIL: 10,00m²SANITÁRIO
COMP.: 5,00m
LARG.: 2,00m
ÁREA ÚTIL: 10,00m²ESCRITÓRIO
COMP.: 5,00m
LARG.: 3,50m
ÁREA ÚTIL: 17,50m²REFEITÓRIO
COMP.: 5,00m
LARG.: 2,00m
ÁREA ÚTIL: 10,00m²


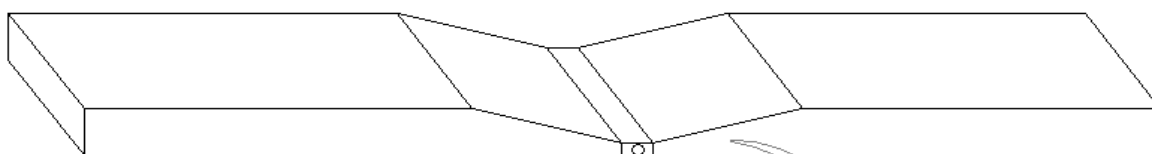
Placa da obra

comp. (m)	larg (m)	quantidade
3,200	2,00	1,00

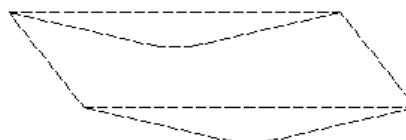
área (m²)
6,40

QUANTITATIVOS DO SERVIÇO: Escav. e carga de mater. de jazida

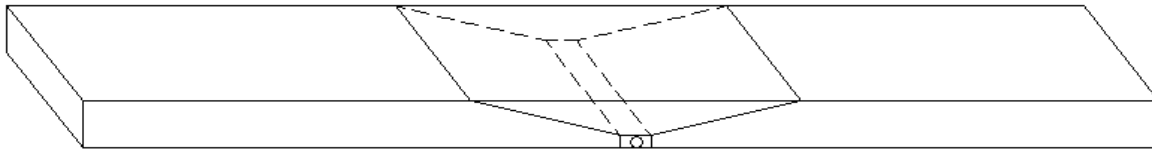
PLATAFORMA ANTES DO ATERRO


Osvaldo Leal Filho
Diretor da Unidade de Programas
Projetos e Obras - DUPPO
Secretaria das Cidades (Secid)

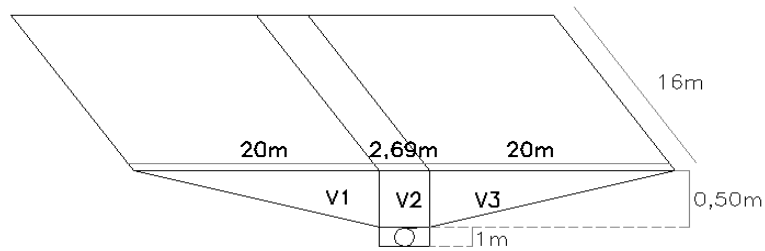
VOLUME A ATERRAR



PLATAFORMA APÓS ATERRO COM REVESTIMENTO PRIMÁRIO



DETALHE DO ATERRO - 1 BSTC D= 1,00m



OBRA: Projeto de Pavimentação de vias em piso intertravado de acesso ao Museu da Natureza**LOCAL: Coronel José Dias - PI****BANCA: SINAPI - 01/2024, SICRO3 - 01/2024, ORSE - 01/2024, SEINFRA - 028, SBC-01/2024, SIURB INFRA -01/2024.****Sem desoneração - Horista: 114,54% / Mensalista: 71,62% - BDI: 24,91%****MEMÓRIA DE CÁLCULO TRECHO I E DRENAGEM****TRECHO I:** 8°50'25.36"S até 8°49'59.90"S
42°33'8.31"O 42°32'20.56"OExtensão: 1688,66 m
Largura: 7,00 m**REGULARIZAÇÃO****DESMATAMENTO E LIMPEZA MECANIZADA DE TERRENO COM ARVORES ATÉ Ø 15CM, UTILIZANDO TRATOR DE ESTEIRAS**

faixa dom (m)	comp.(m)	larg (m)	área (m²)
1,00	1.688,66	2,00	3.377,32

REGULARIZACAO DO SUBLEITO

comp.(m)	larg (m)	área (m²)
1.688,66	8,00	13.509,28

DESCIDA D'AGUA EM CALHA PRÉ-MOLDADA DE CONCRETO

Pontos	Quantidade	Extensão(m)	Extensão (m)
9,00	2,00	2,00	36,00

DRENAGEM(Corpo de BSTC D = 1,00 m PA1) ESCONSO (CORPO B)**ESCAVAÇÃO MANUAL DE VALA COM PROFUNDIDADE MENOR OU IGUAL A 1,30 M.**

Extensão(m)	larg (m)	profund. (m)	quantidade	volume (m³)
12,00	2,69	1,30	4,00	167,86

ESCAVACAO E CARGA MATERIAL DE JAZIDA

	comp (m)	profund. (m)	área (m²)	larg (m)	Volume (m³)	volume (m³)
Vol.1	20,00	0,50	5,00	12,00	276,00	626,24
Vol.2	2,69	0,50	1,35	12,00	74,24	
Vol.3	20,00	0,50	5,00	12,00	276,00	
fator contr	1,15					
quantidade	4,00					

TRANSPORTE COM CAMINHÃO BASCULANTE DE 6 M3, EM VIA URBANA EM REVESTIMENTO PRIMÁRIO

Volume (m3)	DMT (km)	densidade (t/m³)	transporte (t.km)
626,24	3,00	1,50	2.818,10

REATERRO MANUAL DE VALAS COM COMPACTAÇÃO PARA BUEIROS


	Vol. escavado (m3)	Vol. bueiros (m3)	volume (m³)
	167,86	37,68	130,18
Bueiros	Diâmetro (m)	Extensão(m)	quantidade
	1,00	12,00	4,00

CORPO BSTC D=1,00m

Comp (m)	Quantidade	extensão (m)
12,00	4,00	48,00

BOCA BSTC D=1,00m

Qtde bueiros	bocas/bueiro	Quantidade
4,00	2,00	8,00



Osvaldo Luciano da Silva Filho
Diretor da Unidade de Programas
Projetos e Obras - DUPPO
Secretaria das Cidades (Secid)

Transporte com caminhão basculante de 10 m³ - rodovia pavimentada

		Quantidade		Fator de Utilização			DMT (150 KM= CANTO DO BURITI; 30 KM= SÃO RAIMUNDO NONATO)	
Corpo de BSTC D = 1,00 m PA1	BRITA	48,000	m	0,5674	t/m	27,24	150,000	4.085,280
	AREIA	48,000	m	2,6942	t/m	129,32	30,000	3.879,648
	RACHÃO	48,000	m	0,5810	t/m	27,89	150,000	4.183,200
Boca de BSTC D = 1,00 m - esconsidade 0° - areia e brita comerciais - alas retas	CIMENTO	8,000	und	1,0640	t/und	8,51	30,000	255,358
	MADEIRA	8,000	und	0,0764	t/m	0,61	30,000	18,330



TOTAL

12421,81565

PAVIMENTAÇÃO

EXECUÇÃO DE PAVIMENTO EM PISO INTERTRAVADO, COM BLOCO RETANGULAR COR NATURAL DE 20 X 10 CM, ESPESSURA 8 CM. AF_10/2022

Extensão(m)	larg (m)	estacionamento ônibus (m²)	(descontar)	área (m²)
1.688,66	7,00	662,12		11.158,50

TRANSPORTE COM CAMINHÃO CARROCERIA 9T, EM VIA URBANA PAVIMENTADA, ADICIONAL PARA DMT EXCEDENTE A 30 KM (UNIDADE: TXKM).

VOLUME	densidade (t/m³)	tonelada	DMT (150 KM= CANTO DO BURITI)	transporte (t.km)
892,68	2,40	2.142,43	150,00	321.364,80

MEIO-FIO EM TRECHO RETO, CONFECCIONADA EM CONCRETO PRÉ-FABRICADO, DIMENSÕES 100x15x13x30 CM - ACESSO AO MUSEU

Extensão(m)	lados	desconto (m)	extensão (m)
1.688,66	2,00	7,00	3.370,32

MEIO-FIO EM TRECHO CURVO, CONFECCIONADA EM CONCRETO PRÉ-FABRICADO, DIMENSÕES 100x15x13x30 CM - ACESSO AO MUSEU

Extensão(m)	lados	desconto (m)	extensão (m)
-	-	-	-

Osvaldo Luciano de Silva Filho
Diretor da Unidade de Programas
Projetos e Obras - DUPPO
Secretaria das Cidades (Secid)

**OBRA: Projeto de Pavimentação de vias em piso intertravado de acesso ao Museu da Natureza****LOCAL: Coronel José Dias - PI****BANCA: SINAPI - 01/2024, SICRO3 - 01/2024, ORSE - 01/2024, SEINFRA - 028, SBC-01/2024, SIURB INFRA -01/2024.****Sem desoneração - Horista: 114,54% / Mensalista: 71,62% - BDI: 24,91%****MEMÓRIA DE CÁLCULO TRECHO II**

42°32'27.49"O

42°32'21.73"O

Extensão: 224,87 m

Largura: 7,00 m

DEMOLIÇÕES**DEMOLIÇÃO DE CONCRETO SIMPLES**

comp.(m)	larg (m)	altura (m)	volume (m³)
7,00	3,15	2,00	44,10

REGULARIZAÇÃO**DESMATAMENTO E LIMPEZA MECANIZADA DE TERRENO COM ARVORES ATÉ Ø 15CM, UTILIZANDO TRATOR DE ESTEIRAS**

faixa dom (m)	comp.(m)	larg (m)	área (m²)
1,00	224,87	2,00	449,75

REGULARIZACAO DO SUBLEITO

comp.(m)	larg (m)	área (m²)
224,87	8,00	1.798,99

DESCIDA D'AGUA EM CALHA PRÉ-MOLDADA DE CONCRETO

Pontos	Quantidade	Extensão(m)	Extensão (m)
2,00	2,00	2,00	8,00

PAVIMENTAÇÃO**EXECUÇÃO DE PAVIMENTO EM PISO INTERTRAVADO, COM BLOCO RETANGULAR COR NATURAL DE 20 X 10 CM, ESPESSURA 8 CM. AF**

Extensão(m)	larg (m)	área (m²)
224,87	7,00	1.574,12

TRANSPORTE COM CAMINHÃO CARROCERIA 9T, EM VIA URBANA PAVIMENTADA, ADICIONAL PARA DMT EXCEDENTE A 30 KM

Área de Piso Tota	densidade (t/m³)	tonelada	DMT(150 KM= CANTO DO BURITI)	transporte (t.km)
125,93	2,40	302,23	150,00	45.334,66

MEIO-FIO EM TRECHO RETO, CONFECCIONADA EM CONCRETO PRÉ-FABRICADO, DIMENSÕES 100x15x13x30 CM - ACESSO AO MUSEU

Extensão(m)	lados	desconto (m)	extensão (m)
-	-	-	-

MEIO-FIO EM TRECHO CURVO, CONFECCIONADA EM CONCRETO PRÉ-FABRICADO, DIMENSÕES 100x15x13x30 CM - ACESSO AO MUSEU

Extensão(m)	lados	desconto (m)	extensão (m)
224,87	2,00	7,00	449,75

Osvaldo Luciano da Silva Filho
Diretor da Unidade de Programas
Projetos e Obras - DUPPO
Secretaria das Cidades (Secid)

**OBRA: Projeto de Pavimentação de vias em piso intertravado de acesso ao Museu da Natureza****LOCAL: Coronel José Dias - PI****BANCA: SINAPI - 01/2024, SICRO3 - 01/2024, ORSE - 01/2024, SEINFRA - 028, SBC-01/2024, SIURB INFRA -01/2024.****Sem desoneração - Horista: 114,54% / Mensalista: 71,62% - BDI: 24,91%****MEMÓRIA DE CÁLCULO TRECHO III**

42°32'24.75"O

42°32'24.10"O

Extensão: 26,00 m

Largura: 7,00 m

REGULARIZAÇÃO**DESMATAMENTO E LIMPEZA MECANIZADA DE TERRENO COM ARVORES ATE Ø 15CM, UTILIZANDO TRATOR DE ESTEIRAS**

faixa dom (m)	comp.(m)	larg (m)	área (m²)
1,00	26,00	2,00	52,00

REGULARIZACAO DO SUBLEITO

comp.(m)	larg (m)	área (m²)
26,00	8,00	208,00

DESCIDA D'AGUA EM CALHA PRÉ-MOLDADA DE CONCRETO

Pontos	Quantidade	Extensão(m)	Extensão (m)
-	-	-	-

PAVIMENTAÇÃO**EXECUÇÃO DE PAVIMENTO EM PISO INTERTRAVADO, COM BLOCO RETANGULAR COR NATURAL DE 20 X 10 CM, ESPESSURA 8 CM. AF.**

Extensão(m)	larg (m)	área (m²)
26,00	7,00	182,00

TRANSPORTE COM CAMINHÃO CARROCERIA 9T, EM VIA URBANA PAVIMENTADA, ADICIONAL PARA DMT EXCEDENTE A 30 KM

VOLUME	densidade (t/m³)	tonelada	DMT(150 KM= CANTO DO BURITI)	transporte (t.km)
14,56	2,40	34,94	150,00	5.241,60

MEIO-FIO E Área de Piso Total (Rampas):

Extensão(m)	lados	desconto (m)	extensão (m)
52,00	2,00	-	104,00

MEIO-FIO EM TRECHO CURVO, CONFECCIONADA EM CONCRETO PRÉ-FABRICADO, DIMENSÕES 100x15x13x30 CM - ACESSO AO MUSEU

Extensão(m)	lados	desconto (m)	extensão (m)
-	-	-	-

Osvaldo Luciano de Silva Filho
Diretor da Unidade de Programas
Projetos e Obras - DUPPO
Secretaria das Cidades (Secid)

**OBRA: Projeto de Pavimentação de vias em piso intertravado de acesso ao Museu da Natureza****LOCAL: Coronel José Dias - PI****BANCA: SINAPI - 01/2024, SICRO3 - 01/2024, ORSE - 01/2024, SEINFRA - 028, SBC-01/2024, SIURB INFRA -01/2024.****Sem desoneração - Horista: 114,54% / Mensalista: 71,62% - BDI: 24,91%****MEMÓRIA DE CÁLCULO ESTACIONAMENTO E MURO DE ARRIMO****REGULARIZACAO DO SUBLEITO**

PISO INTERTRAVADO DE COR CINZA

área (m²)

1.909,18

PISO INTERTRAVADO DE COR VERMELHO

área (m²)

1.097,22

Total (m²)**3.006,40****PAVIMENTAÇÃO****EXECUÇÃO DE PAVIMENTO EM PISO INTERTRAVADO, COM BLOCO RETANGULAR COR NATURAL DE 20 X 10 CM, ESPESSURA 8 CM. AF_11**

PISO INTERTRAVADO DE COR CINZA

área (m²)

1.909,18

PISO INTERTRAVADO DE COR VERMELHO

área (m²)

1.097,22

TOTAL**3.006,40****TRANSPORTE COM CAMINHÃO CARROCERIA 9T, EM VIA URBANA PAVIMENTADA, ADICIONAL PARA DMT EXCEDENTE A 30 KM**

VOLUME	densidade (t/m³)	tonelada	DMT (150 KM= CANTO DO BURITI)	transporte (t.km)
240,51	2,40	577,23	150,00	86.584,32

**PISO EM CONCRETO ARMADO FCK = 25MPA, TRAÇO 1:2,3:2,7 (EM MASSA SECA DE CIMENTO/ AREIA MÉDIA/ BRITA 1)
(ESTACIONAMENTO ÔNIBUS)**

área (m²)

662,12

VOLUME(M³)

66,21**SERVIÇOS COMPLEMENTARES****MURO DE ARRIMO DE ALVENARIA DE PEDRA ARGAMASSADA**

Área transv (m²)	Extensão(m)
0,45	270,00

área (m²)

121,50**Pórtico metálico com vão de 13,6 m, vento de 45 m/s, área de exposição de até 20,4 m², tensão admissível solo > 200 kN/m²**

QUANTIDADE

2 UND

Osvaldo Luciano da Silva Filho
Diretor da Unidade de Programas
Projetos e Obras - DUPPO
Secretaria das Cidades (Secid)

OBRA: Projeto de Pavimentação de vias em piso intertravado de acesso ao Museu da Natureza

LOCAL: Coronel José Dias - PI

BANCA: SINAPI - 01/2024, SICRO3 - 01/2024, ORSE - 01/2024, SEINFRA - 028, SBC-01/2024, SIURB INFRA -01/2024.

Sem desoneração - Horista: 114,54% / Mensalista: 71,62% - BDI: 24,91%

MEMORIA DE CÁLCULO - ILUMINAÇÃO MUSEU DA NATUREZA

7.0 INSTALAÇÃO ELÉTRICA DE ILUMINAÇÃO

7.1 Poste decorativo com 02 pétalas, em aço galvanizado, difusor em vidro transparente temperado, ref. PT-301/2 da Aladin ou similar, com 3,00m

Total: 16,00 UN

7.2 BALIZADOR ALTURA DE 50 CM MARCA ARTEN GRANDE NA COR PRETO FOSCO BIVOLT, CORPO EM ALUMÍNIO, LENTE EM ACRÍLICO LEITOSO ORSE (8396) adapt

Total: 60,00 UN

7.3 Lâmpada led 50w de potência, luz branca bivolt, marca LLum ou similar

POSTES C/ 2 Luminárias	Quantidade de luminárias	
16,00	2,00	32,00 UN
Total:		32,00 UN

7.4 Caixa de passagem com tampa parafusada 400x400x150mm

TOTAL DE POSTES	Quantidade de caixas de passagem	
16,00	1,00	
Total:		16,00 UN

7.5 Relé fotoelétrico para comando de iluminação externa 1000 W - fornecimento e instalação

TOTAL DE POSTES	Quantidade de luminárias	
16,00	1,00	16,00 UN
Área de Piso Total (Rampas):	Quantidade de luminárias	
60,00	1,00	60,00 UN
Total:		76,00 UN

7.6 Cabo flexível de cobre - cabo pp, 2 x 1,5 mm², HEPR 1kV, p/ ligação das luminárias à rede

TOTAL DE POSTES	Altura do poste(m)	
16,00	3,00	48,00 M
TOTAL DE BALIZADORES	Altura do poste(m)	
60,00	1,00	60,00 UN
Total:		108,00 M

7.7 CABO DE COBRE, FLEXIVEL, CLASSE 4 OU 5, ISOLACAO EM PVC/A, ANTICHAMA BWF-B,

QUANTIDADE DE POSTES	Vão Médio (distância entre postes)	
8,00	30,00	240,00 m
QUANTIDADE DE POSTES	Vão Médio (distância entre postes)	
8,00	50,00	400,00 m

TOTAL DE BALIZADORES	Vão Médio (distância entre balizadores)	
60,00	20,00	1.200,00 m
	Total por fase:	1.840,00 m
	Nº de Cabos	4,00 m
	Total:	7.360,00 m

7.8 ELETRODUTO/DUTO PEAD FLEXIVEL PAREDE SIMPLES, CORRUGACAO HELICOIDAL, COR PRETA,

QUANTIDADE DE POSTES	Vão Médio (distância entre postes)	
8,00	30,00	240,00 m
QUANTIDADE DE POSTES	Vão Médio (distância entre postes)	
8,00	50,00	400,00 m
	Total:	640,00 m

7.9 Cinta de aço galvanizado com parafusos e porcas

QUANTIDADE DE POSTES	Quantidade de cintas	
16,00	2,00	32,00 UN
	Total:	32,00 UN

7.10 Conector metálico tipo parafuso fendido (SPLIT BOLT), com separador de cabos bimetálicos, para cabos

QUANTIDADE DE POSTES	Quantidade de conectores	
16,00	2,00	32,00 UN
TOTAL DE BALIZADORES	Quantidade de conectores	
60,00	2,00	120,00 UN
	Total:	152,00 UN

7.11 SUPORTE (NUCLEO), DUPLO, EM ACO GALVANIZ ADO, PARA LUMINARIAS DECORATIVA-PUBLICA TIPO PETALA EM TOPO DE POSTE

QUANTIDADE DE POSTES	Quantidade de suportes	
16,00	2,00	32,00 UN
TOTAL DE BALIZADORES	Quantidade de suportes	
60,00	2,00	120,00 UN
	Total:	152,00 UN

7.12 Aterramento completo c/haste Copperweld 5/8"X 2.40M

TOTAL DE POSTES	Quantidade de aterramentos	
16,00	1,00	16,00 UN
TOTAL DE BALIZADORES	Quantidade de aterramentos	
60,00	1,00	60,00 UN
	Total:	76,00 UN

7.13 Suporte (braço) p/luminária de 1 pétala para instalação no topo do poste, ref:Tecnowatt ou similar

POSTES C/ 2 Luminárias	Quantidade de luminárias	
16,00	2,00	32,00 UN
	Total:	32,00 UN

7.14 CURVA 135 GRAUS, PARA ELETRODUTO, EM ACO GALVANIZADO ELETROLITICO, DIAMETRO DE 25 MM (1")


POSTES C/ 2 Luminárias	Quantidade de curvas	
16,00	6,00	96,00 UN
Total:		96,00 UN

7.15 ABRACADEIRA EM ACO PARA AMARRACAO DE ELETRODUTOS, COM 1 1/2" E PARAFUSO DE FIXACAO

POSTES C/ 2 Luminárias	Quantidade de abraçadeiras	
16,00	6,00	96,00 UN
Total:		96,00 UN

**OBRA: Projeto de Pavimentação de vias em piso intertravado de acesso ao Museu da Natureza****LOCAL: Coronel José Dias - PI****BANCA: SINAPI - 01/2024, SICRO3 - 01/2024, ORSE - 01/2024, SEINFRA - 028, SBC-01/2024, SIURB INFRA -01/2024.****Sem desoneração - Horista: 114,54% / Mensalista: 71,62% - BDI: 24,91%**

8.0 SERVIÇOS COMPLEMENTARES - ADEQUAÇÃO E CONSTRUÇÃO DE CALÇADAS COM ACESSIBILIDADE				
8.1	Meio-fio em concreto pré-moldado 13x15x30x100 cm			3.377,32
	TRECHO	1.688,66	m	
	Lados	2,00	und	
	Total	3.377,32	m	
	TOTAL A IMPLANTAR	3.377,32	m	
8.2	ATERRO C/COMPACTAÇÃO MECÂNICA E CONTROLE, MAT. DE AQUISIÇÃO			317,47
	TRECHO	1.688,66	m	
	Largura de Passeio:	0,94	m	
	Quantidade de lados:			
		1,00	lados	
	Área total	1.587,34	m ²	
	Espessura	0,20	m	
	ATERRO TOTAL	317,47	m³	
8.3	Execução de passeio e rampas com piso de concreto moldado in loco, feito em obra, acabamento			202,64
	TRECHO	1.688,66	m	
	Largura de Passeio:	1,50	m	
	Quantidade de lados:	1,00	lados	
	Área total	2.532,99	m ²	
	Espessura	0,08	m	
	ATERRO TOTAL	202,64	m³	
8.4	Pintura acrílica em piso cimentado, duas demãos - Pintura das rampas de acesso as calçadas			22,50
	QUANTIDADE DE RAMPAS A IMPLANTAR	10,00	UND	
	Área da Rampa para Pintura:	2,25	m	
	Total de Pintura:	22,50	m ³	
8.5	Piso tátil de alerta de concreto 25x25 cm (1 - rampas, / 2 - fim de calçada / 3 - mudança de direção / 4 -			426,95
1	QUANTIDADE DE RAMPAS	10,00	und	
	Área de Piso Tátil por Rampa de acesso	0,24	m ²	
	Área de Piso Total (Rampas):	2,40	m ²	
3	MUDANÇA DE DIREÇÃO:	5,00	und	
	Área de Piso Tátil por Rampa de acesso	0,38	m ²	
	Área de Piso Total (Rampas):	1,90	m ²	
3	FINAL DE CALÇADA:	2,00	und	
	Área de Piso Tátil por Rampa de acesso	0,24	m ²	
	Área de Piso Total (Rampas):	0,48	m ²	
4	CALÇADA			
	Extensão	1.688,66	m	
	Quantidade de lados:	1,00	lados	
	Total	1.688,66	m	
	TOTAL CALÇADA	422,17	m ²	
	ÁREA TOTAL DE PISO:	426,95	m²	



Osvaldo Luciano da Silva Filho
Diretor da Unidade de Programas
Projetos e Obras - DUPPO
Secretaria das Cidades (Secid)



SECRETARIA
DAS **CIDADES** - SECID



8.0 CRONOGRAMA FÍSICO - FINANCEIRO

Rua Acésio do Rêgo Monteiro, nº 1515
Ed. Antonio Portela Barbosa
Bairro Ininga • CEP: 64052-860
Teresina • Piauí • Brasil


www.pi.gov.br
cidades@cidades.pi.gov.br

OBRA: Projeto de Pavimentação de vias em piso intertravado de acesso ao Museu da Natureza
LOCAL: Coronel José Dias - PI

BANCA: SINAPI - 01/2024, SICRO3 - 01/2024, ORSE - 01/2024, SEINFRA - 028, SBC-01/2024, SIURB INFRA -01/2024.

Sem desoneração - Horista: 114,54% / Mensalista: 71,62% - BDI: 24,91%

Cronograma Físico e Financeiro										
Item	Descrição	Total Por Etapa	30 DIAS	60 DIAS	90 DIAS	120 DIAS	150 DIAS	180 DIAS	210 DIAS	240 DIAS
1	SERVIÇOS PRELIMINARES	100,00% 94.527,29	45,36% 42.877,79	7,81% 7.378,50	7,81% 7.378,50	7,81% 7.378,50	7,81% 7.378,50	7,81% 7.378,50	7,81% 7.378,50	7,81% 7.378,50
1.1	ADMINISTRAÇÃO LOCAL DA OBRA	100,00% 59.028,00	12,50% 7.378,50	12,50% 7.378,50	12,50% 7.378,50	12,50% 7.378,50	12,50% 7.378,50	12,50% 7.378,50	12,50% 7.378,50	12,50% 7.378,50
1.2	CANTEIRO DE OBRAS	100,00% 33.007,83	100,00% 33.007,83							
1.3	FORNECIMENTO E INSTALAÇÃO DE PLACA DE OBRA COM CHAPA GALVANIZADA E ESTRUTURA DE MADEIRA. AF_03/2022_PS	100,00% 2.491,46	100,00% 2.491,46							
2	DEMOLIÇÕES	100,00% 16.483,70	100,00% 16.483,70							
3	REGULARIZAÇÃO	100,00% 33.066,86	100,00% 33.066,86							
4	DRENAGEM (IMPLANTAÇÃO DE 4 BSTC D =1,00m) ESCONSO	100,00% 119.487,44	33,33% 39.825,16	33,33% 39.825,16	33,34% 39.837,11					
5	PAVIMENTAÇÃO	100,00% 2.215.346,90	15,00% 332.302,04	15,00% 332.302,04	15,00% 332.302,04	12,50% 276.918,36	10,00% 221.534,69	10,00% 221.534,69	10,00% 221.534,69	12,50% 276.918,36
6	ADEQUAÇÃO E CONSTRUÇÃO DE CALÇADAS COM ACESSIBILIDADE	100,00% 514.639,37				25,00% 128.659,84	25,00% 128.659,84	25,00% 128.659,84	25,00% 128.659,84	
7	ILUMINAÇÃO	100,00% 414.803,14						33,33% 138.253,89	33,33% 138.253,89	33,34% 138.295,37
8	SERVIÇOS COMPLEMENTARES	100,00% 295.030,44				25,00% 73.757,61	25,00% 73.757,61	25,00% 73.757,61	25,00% 73.757,61	
Porcentagem			12,54%	10,25%	10,25%	13,14%	11,65%	15,38%	15,38%	11,41%
Custo			464.555,55	379.505,70	379.517,65	486.714,32	431.330,64	569.584,53	569.584,53	422.592,23
Porcentagem Acumulado			12,54%	22,79%	33,04%	46,18%	57,83%	73,21%	88,59%	100,0%
Custo Acumulado			464.555,54	844.061,24	1.223.578,89	1.710.293,21	2.141.623,85	2.711.208,38	3.280.792,91	3.703.385,14


Osvaldo Luciano da Silva Filho
Diretor da Unidade de Programas
Projetos e Obras - DUPPO
Secretaria das Cidades (Secid)



SECRETARIA
DAS **CIDADES** - SECID



9.0 COMPOSIÇÕES DE CUSTO UNITÁRIO

Rua Acésio do Rêgo Monteiro, nº 1515
Ed. Antonio Portela Barbosa
Bairro Ininga • CEP: 64052-860
Teresina • Piauí • Brasil

www.pi.gov.br
cidades@cidades.pi.gov.br

OBRA: Projeto de Pavimentação de vias em piso intertravado de acesso ao Museu da Natureza**LOCAL: Coronel José Dias - PI****BANCA: SINAPI - 01/2024, SICRO3 - 01/2024, ORSE - 01/2024, SEINFRA - 028, SBC-01/2024, SIURB INFRA -01/2024.****Sem desoneração - Horista: 114,54% / Mensalista: 71,62% - BDI: 24,91%****Composições Analíticas com Preço Unitário****Composições Principais**

Composições Principais								
1.1	Código	Banco	Descrição	Tipo	Und	Quant.	Valor Unit	Total
Composição	COMP. 01	Próprio	ADMINISTRAÇÃO LOCAL DA OBRA	SERP - SERVIÇOS	mês	1,0000000	5.907,05	5.907,05
Composição Auxiliar	90778	SINAPI	ENGENHEIRO CIVIL DE OBRA PLENO COM ENCARGOS COMPLEMENTARES	SEDI - SERVIÇOS DIVERSOS	H	30,0000000	121,36	3.640,80
Composição Auxiliar	90780	SINAPI	MESTRE DE OBRAS COM ENCARGOS COMPLEMENTARES	SEDI - SERVIÇOS DIVERSOS	H	30,0000000	50,54	1.516,20
Composição Auxiliar	90766	SINAPI	ALMOXARIFE COM ENCARGOS COMPLEMENTARES	SEDI - SERVIÇOS DIVERSOS	H	35,0000000	21,43	750,05
				MO sem LS	5683,2			
				LS =>		0,00	MO com LS =>	5683,2
				Valor do BDI	1471,44616		Valor com BDI =>	7378,5

1.2	Código	Banco	Descrição	Tipo	Und	Quant.	Valor Unit	Total	
Composição	COMP. 02	Próprio	CANTEIRO DE OBRAS	SERP - SERVIÇOS	und	1,0000000	26.425,29	26.425,29	
Composição Auxiliar	104894	SINAPI	COMPOSIÇÃO PARAMÉTRICA DE EXECUÇÃO DE ESCRITÓRIO EM CANTEIRO DE OBRAS, FORA DA PROJEÇÃO DA LAJE, EM CHAPA DE MADEIRA COMPENSADA, NÃO INCLUSO MOBILIÁRIO E EQUIPAMENTOS. AF_01/2024_PE	CANT - CANTEIRO DE OBRAS	m²	17,5000000	867,03	15.173,02	
Composição Auxiliar	104895	SINAPI	COMPOSIÇÃO PARAMÉTRICA DE EXECUÇÃO DE ALMOXARIFADO EM CANTEIRO DE OBRAS, FORA DA PROJEÇÃO DA LAJE, EM CHAPA DE MADEIRA COMPENSADA, NÃO INCLUSO MOBILIÁRIO E EQUIPAMENTOS. AF_01/2024_PE	CANT - CANTEIRO DE OBRAS	m²	10,0000000	513,55	5.135,50	
Composição Auxiliar	104896	SINAPI	COMPOSIÇÃO PARAMÉTRICA DE EXECUÇÃO DE REFEITÓRIO EM CANTEIRO DE OBRAS, FORA DA PROJEÇÃO DA LAJE, EM CHAPA DE MADEIRA COMPENSADA, NÃO INCLUSO MOBILIÁRIO E EQUIPAMENTOS. AF_01/2024_PE	CANT - CANTEIRO DE OBRAS	m²	10,0000000	529,27	5.292,70	
Composição Auxiliar	104897	SINAPI	COMPOSIÇÃO PARAMÉTRICA DE EXECUÇÃO DE SANITÁRIO E VESTIÁRIO EM CANTEIRO DE OBRAS, FORA DA PROJEÇÃO DA LAJE, EM CHAPA DE MADEIRA COMPENSADA, NÃO INCLUSO MOBILIÁRIO. AF_01/2024_PE	CANT - CANTEIRO DE OBRAS	m²	1,0000000	824,07	824,07	
				MO sem LS =>	5.965,16	LS =>	0,00	MO com LS =>	5.965,16
				Valor do BDI =>	6.582,54	Valor com BDI =>		33.007,83	

1.3	Código	Banco	Descrição	Tipo	Und	Quant.	Valor Unit	Total	
Composição	103689	SINAPI	FORNECIMENTO E INSTALAÇÃO DE PLACA DE OBRA COM CHAPA GALVANIZADA E ESTRUTURA DE MADEIRA. AF_03/2022 PS	PAVI - PAVIMENTAÇÃO	m²	1,0000000	311,66	311,66	
Composição Auxiliar	102234	SINAPI	PINTURA IMUNIZANTE PARA MADEIRA, 2 DEMÃOS. AF_01/2021	PINT - PINTURAS	m²	0,5000000	25,91	12,95	
Composição Auxiliar	88262	SINAPI	CARPINTEIRO DE FORMAS COM ENCARGOS COMPLEMENTARES	SEDI - SERVIÇOS DIVERSOS	H	0,3729000	25,64	9,56	
Composição Auxiliar	88316	SINAPI	SERVEANTE COM ENCARGOS COMPLEMENTARES	SEDI - SERVIÇOS DIVERSOS	H	1,1186000	20,42	22,84	
Insumo	00004509	SINAPI	SARRAFO *2,5 X 10* CM EM PINUS, MISTA OU EQUIVALENTE DA REGIAO - BRUTA	Material	M	3,2083000	4,86	15,59	
Insumo	00004813	SINAPI	PLACA DE OBRA (PARA CONSTRUCAO CIVIL) EM CHAPA GALVANIZADA *N. 22*, ADESIVADA, DE *2,4 X 1,2* M (SEM POSTES PARA FIXACAO)	Material	m²	1,0000000	250,00	250,00	
Insumo	00005065	SINAPI	PREGO DE ACO POLIDO COM CABECA 10 X 10 (7/8 X 17)	Material	KG	0,0113000	39,67	0,44	
Insumo	00005069	SINAPI	PREGO DE ACO POLIDO COM CABECA 17 X 27 (2 1/2 X 11)	Material	KG	0,0132000	21,25	0,28	
				MO sem LS =>	27,37	LS =>	0,00	MO com LS =>	27,37
				Valor do BDI	77,63			Valor com BDI =>	389,29

2.1	Código	Banco	Descrição	Tipo	Und	Quant.	Valor Unit	Total	
Composição	COMP. 03	Próprio	DEMOLIÇÃO DE CONCRETO SIMPLES	SEDI - SERVIÇOS	m²	1,0000000	299,24	299,24	
Composição Auxiliar	88316	SINAPI	SERVENTE COM ENCARGOS COMPLEMENTARES	SEDI - SERVIÇOS DIVERSOS	H	13,0000000	20,42	265,46	
Composição Auxiliar	88309	SINAPI	PEDREIRO COM ENCARGOS COMPLEMENTARES	SEDI - SERVIÇOS DIVERSOS	H	1,3000000	25,99	33,78	
				MO sem LS =>	208,71	LS =>	0,00	MO com LS =>	208,71
				Valor do BDI =>	74,54			Valor com BDI =>	373,78

3.1	Código	Banco	Descrição	Tipo	Und	Quant.	Valor Unit	Total
Composição	98525	SINAPI	LIMPEZA MECANIZADA DE CAMADA VEGETAL, VEGETAÇÃO E PEQUENAS ÁRVORES (DIÂMETRO DE TRONCO MENOR QUE 0,20 M), COM TRATOR DE ESTEIRAS.AF_05/2018	URBA - URBANIZAÇÃO	m²	1,0000000	0,38	0,38
Composição Auxiliar	88316	SINAPI	SERVEANTE COM ENCARGOS COMPLEMENTARES	SEDI - SERVIÇOS DIVERSOS	H	0,0030000	20,42	0,06

Composição Auxiliar	88441	SINAPI	JARDINEIRO COM ENCARGOS COMPLEMENTARES	SEDI - SERVIÇOS DIVERSOS	H	0,0030000	21,28	0,06
Composição Auxiliar	89031	SINAPI	TRATOR DE ESTEIRAS, POTÊNCIA 100 HP, PESO OPERACIONAL 9,4 T, COM LÂMINA 2,19 M3 - CHI DIURNO. AF. 06/2014	CHOR - CUSTOS HORÁRIOS DE MÁQUINAS E EQUIPAMENTOS	CHI	0,0024000	67,98	0,16
Composição Auxiliar	89032	SINAPI	TRATOR DE ESTEIRAS, POTÊNCIA 100 HP, PESO OPERACIONAL 9,4 T, COM LÂMINA 2,19 M3 - CHP DIURNO. AF. 06/2014	CHOR - CUSTOS HORÁRIOS DE MÁQUINAS E EQUIPAMENTOS	CHP	0,0006000	181,81	0,10
MO sem LS =>				0,13	LS =>	0,00	MO com LS =>	0,13
Valor do BDI =>				0,09			Valor com BDI =>	0,47

3.2	Código	Banco	Descrição	Tipo	Und	Quant.	Valor Unit	Total
Composição	100577	SINAPI	REGULARIZAÇÃO E COMPACTAÇÃO DE SUBLEITO DE SOLO PREDOMINANTEMENTE ARENOSO. AF. 11/2019	PAVI - PAVIMENTAÇÃO	m²	1,0000000	1,22	1,22
Composição Auxiliar	5901	SINAPI	CAMINHÃO PIPA 10.000 L TRUCADO, PESO BRUTO TOTAL 23.000 KG, CARGA ÚTIL MÁXIMA 15.935 KG, DISTÂNCIA ENTRE EIXOS 4,8 M, POTÊNCIA 230 CV, INCLUSIVE TANQUE DE AÇO PARA TRANSPORTE DE ÁGUA - CHP DIURNO. AF. 06/2014	CHOR - CUSTOS HORÁRIOS DE MÁQUINAS E EQUIPAMENTOS	CHP	0,0010000	309,23	0,30
Composição Auxiliar	5903	SINAPI	CAMINHÃO PIPA 10.000 L TRUCADO, PESO BRUTO TOTAL 23.000 KG, CARGA ÚTIL MÁXIMA 15.935 KG, DISTÂNCIA ENTRE EIXOS 4,8 M, POTÊNCIA 230 CV, INCLUSIVE TANQUE DE AÇO PARA TRANSPORTE DE ÁGUA - CHI DIURNO. AF. 06/2014	CHOR - CUSTOS HORÁRIOS DE MÁQUINAS E EQUIPAMENTOS	CHI	0,0020000	70,01	0,14
Composição Auxiliar	5932	SINAPI	MOTONIVELADORA POTÊNCIA BÁSICA LÍQUIDA (PRIMEIRA MARCHA) 125 HP, PESO BRUTO 13032 KG, LARGURA DA LÂMINA DE 3,7 M - CHP DIURNO. AF. 06/2014	CHOR - CUSTOS HORÁRIOS DE MÁQUINAS E EQUIPAMENTOS	CHP	0,0001000	255,15	0,02
Composição Auxiliar	5934	SINAPI	MOTONIVELADORA POTÊNCIA BÁSICA LÍQUIDA (PRIMEIRA MARCHA) 125 HP, PESO BRUTO 13032 KG, LARGURA DA LÂMINA DE 3,7 M - CHI DIURNO. AF. 06/2014	CHOR - CUSTOS HORÁRIOS DE MÁQUINAS E EQUIPAMENTOS	CHI	0,0030000	102,50	0,30
Composição Auxiliar	88316	SINAPI	SERVENTE COM ENCARGOS COMPLEMENTARES	SEDI - SERVIÇOS DIVERSOS	H	0,0030000	20,42	0,06
Composição Auxiliar	96463	SINAPI	ROLO COMPACTADOR DE PNEUS, ESTATICO, PRESSAO VARIÁVEL, POTENCIA 110 HP, PESO SEM/COM LASTRO 10,8/27 T, LARGURA DE ROLAGEM 2,30 M - CHP DIURNO. AF. 06/2017	CHOR - CUSTOS HORÁRIOS DE MÁQUINAS E EQUIPAMENTOS	CHP	0,0010000	220,26	0,22
Composição Auxiliar	96464	SINAPI	ROLO COMPACTADOR DE PNEUS, ESTATICO, PRESSAO VARIÁVEL, POTENCIA 110 HP, PESO SEM/COM LASTRO 10,8/27 T, LARGURA DE ROLAGEM 2,30 M - CHI DIURNO. AF. 06/2017	CHOR - CUSTOS HORÁRIOS DE MÁQUINAS E EQUIPAMENTOS	CHI	0,0020000	91,72	0,18
MO sem LS =>				0,23	LS =>	0,00	MO com LS =>	0,23
Valor do BDI =>				0,30			Valor com BDI =>	1,52

3.3	Código	Banco	Descrição	Tipo	Und	Quant.	Valor Unit	Total
Composição	COMP. 04	Próprio	DESCIDA D'AGUA EM CALHA PRÉ-MOLDADA DE CONCRETO	SEDI - SERVIÇOS DIVERSOS	m	1,0000000	56,21	56,21
Composição Auxiliar	93358	SINAPI	ESCAVAÇÃO MANUAL DE VALA COM PROFUNDIDADE MENOR OU IGUAL A 1,30 M. AF. 02/2021	MOVT - MOVIMENTO DE TERRA	m³	0,1200000	80,78	9,69
Composição Auxiliar	88630	SINAPI	ARGAMASSA TRAÇO 1:4 (CIMENTO E AREIA MÉDIA), PREPARO MECÂNICO COM BETONEIRA 400 L. AF. 08/2014	SEDI - SERVIÇOS DIVERSOS	m³	0,0050000	543,06	2,71
Composição Auxiliar	102498	SINAPI	PINTURA DE MEIO-FIO COM TINTA BRANCA A BASE DE CAL (CAIAÇÃO). AF. 05/2021	PINT - PINTURAS	M	0,6500000	1,52	0,98
Composição Auxiliar	92265	SINAPI	FABRICAÇÃO DE FÔRMA PARA VIGAS, EM CHAPA DE MADEIRA COMPENSADA RESINADA, E = 17 MM. AF. 09/2020	FUES - FUNDAÇÕES E ESTRUTURAS	m²	0,0100000	135,41	1,35
Composição Auxiliar	88316	SINAPI	SERVENTE COM ENCARGOS COMPLEMENTARES	SEDI - SERVIÇOS DIVERSOS	H	0,0400000	20,42	0,81
Composição Auxiliar	88309	SINAPI	PEDREIRO COM ENCARGOS COMPLEMENTARES	SEDI - SERVIÇOS DIVERSOS	H	0,0200000	25,99	0,51
Insumo	00010542	SINAPI	CALHA/CANAleta DE CONCRETO SIMPLES, TIPO MEIA CANA, DIÂMETRO DE 40 CM, PARA AGUA PLUVIAL	Material	M	1,0000000	40,16	40,16
MO sem LS =>				8,83	LS =>	0,00	MO com LS =>	8,83
Valor do BDI =>				14,00			Valor com BDI =>	70,21

4.1	Código	Banco	Descrição	Tipo	Und	Quant.	Valor Unit	Total
Composição	93358	SINAPI	ESCAVAÇÃO MANUAL DE VALA COM PROFUNDIDADE MENOR OU IGUAL A 1,30 M. AF. 02/2021	MOVT - MOVIMENTO DE TERRA	m³	1,0000000	80,78	80,78
Composição Auxiliar	88316	SINAPI	SERVENTE COM ENCARGOS COMPLEMENTARES	SEDI - SERVIÇOS DIVERSOS	H	3,9560000	20,42	80,78
MO sem LS =>				55,77	LS =>	0,00	MO com LS =>	55,77
Valor do BDI =>				20,12			Valor com BDI =>	100,90

4.2	Código	Banco	Descrição	Tipo	Und	Quant.	Valor Unit	Total
-----	--------	-------	-----------	------	-----	--------	------------	-------

Composição	101146	SINAPI	ESCAVAÇÃO HORIZONTAL, INCLUINDO CARGA, DESCARGA E TRANSPORTE EM SOLO DE 1A CATEGORIA COM TRATOR DE ESTEIRAS (170HP/LÂMINA: 5,20M3) E CAMINHÃO BASCULANTE DE 14M3, DMT ATÉ 200M. AF 07/2020	MOVT - MOVIMENTO DE TERRA	m³	1,0000000	13,13	13,13
Composição Auxiliar	100975	SINAPI	CARGA, MANOBRA E DESCARGA DE SOLOS E MATERIAIS GRANULARES EM CAMINHÃO BASCULANTE 14 M³ - CARGA COM PÁ CARREGADEIRA (CAÇAMBA DE 1,7 A 2,8 M³ / 128 HP) E DESCARGA LIVRE (UNIDADE: M3). AF 07/2020	TRAN - TRANSPORTES, CARGAS E DESCARGAS	m³	1,2500000	8,36	10,45
Composição Auxiliar	5847	SINAPI	TRATOR DE ESTEIRAS, POTÊNCIA 170 HP, PESO OPERACIONAL 19 T, CAÇAMBA 5,2 M3 - CHP DIURNO. AF 06/2014	CHOR - CUSTOS HORÁRIOS DE MÁQUINAS E EQUIPAMENTOS	CHP	0,0048000	252,04	1,20
Composição Auxiliar	5849	SINAPI	TRATOR DE ESTEIRAS, POTÊNCIA 170 HP, PESO OPERACIONAL 19 T, CAÇAMBA 5,2 M3 - CHI DIURNO. AF 06/2014	CHOR - CUSTOS HORÁRIOS DE MÁQUINAS E EQUIPAMENTOS	CHI	0,0082000	80,34	0,65
Composição Auxiliar	88316	SINAPI	SERVENTE COM ENCARGOS COMPLEMENTARES	SEDI - SERVIÇOS DIVERSOS	H	0,0131000	20,42	0,26
Composição Auxiliar	93592	SINAPI	TRANSPORTE COM CAMINHÃO BASCULANTE DE 14 M³, EM VIA URBANA EM REVESTIMENTO PRIMÁRIO (UNIDADE: M3XKM). AF 07/2020	TRAN - TRANSPORTES, CARGAS E DESCARGAS	M3XKM	0,2500000	2,30	0,57

MO sem LS =>	1,55	LS =>	0,00	MO com LS =>	1,55
Valor do BDI =>	3,27			Valor com BDI =>	16,40

4.3	Código	Banco	Descrição	Tipo	Und	Quant.	Valor Unit	Total
Composição	97917	SINAPI	TRANSPORTE COM CAMINHÃO BASCULANTE DE 6 M³, EM VIA URBANA EM REVESTIMENTO PRIMÁRIO (UNIDADE: TXKM). AF 07/2020	MOVT - MOVIMENTO DE TERRA	TXKM	1,0000000	2,09	2,09
Composição Auxiliar	67826	SINAPI	CAMINHÃO BASCULANTE 6 M3 TOCO, PESO BRUTO TOTAL 16.000 KG, CARGA ÚTIL MÁXIMA 11.130 KG, DISTÂNCIA ENTRE EIXOS 5,36 M, POTÊNCIA 185 CV, INCLUSIVE CAÇAMBA METÁLICA - CHP DIURNO. AF 06/2014	CHOR - CUSTOS HORÁRIOS DE MÁQUINAS E EQUIPAMENTOS	CHP	0,0101000	181,50	1,83
Composição Auxiliar	67827	SINAPI	CAMINHÃO BASCULANTE 6 M3 TOCO, PESO BRUTO TOTAL 16.000 KG, CARGA ÚTIL MÁXIMA 11.130 KG, DISTÂNCIA ENTRE EIXOS 5,36 M, POTÊNCIA 185 CV, INCLUSIVE CAÇAMBA METÁLICA - CHI DIURNO. AF 06/2014	CHOR - CUSTOS HORÁRIOS DE MÁQUINAS E EQUIPAMENTOS	CHI	0,0043000	60,76	0,26

MO sem LS =>	0,28	LS =>	0,00	MO com LS =>	0,28
Valor do BDI =>	0,52			Valor com BDI =>	2,61

4.4	Código	Banco	Descrição	Tipo	Und	Quant.	Valor Unit	Total
Composição	93382	SINAPI	REATERRO MANUAL DE VALAS, COM COMPACTADOR DE SOLOS DE PERCUSSÃO. AF 08/2023	MOVT - MOVIMENTO DE TERRA	m³	1,0000000	24,11	24,11
Composição Auxiliar	5901	SINAPI	CAMINHÃO PIPA 10.000 L TRUCADO, PESO BRUTO TOTAL 23.000 KG, CARGA ÚTIL MÁXIMA 15.935 KG, DISTÂNCIA ENTRE EIXOS 4,8 M, POTÊNCIA 230 CV, INCLUSIVE TANQUE DE AÇO PARA TRANSPORTE DE ÁGUA - CHP DIURNO. AF 06/2014	CHOR - CUSTOS HORÁRIOS DE MÁQUINAS E EQUIPAMENTOS	CHP	0,0054000	309,23	1,66
Composição Auxiliar	5903	SINAPI	CAMINHÃO PIPA 10.000 L TRUCADO, PESO BRUTO TOTAL 23.000 KG, CARGA ÚTIL MÁXIMA 15.935 KG, DISTÂNCIA ENTRE EIXOS 4,8 M, POTÊNCIA 230 CV, INCLUSIVE TANQUE DE AÇO PARA TRANSPORTE DE ÁGUA - CHI DIURNO. AF 06/2014	CHOR - CUSTOS HORÁRIOS DE MÁQUINAS E EQUIPAMENTOS	CHI	0,0006000	70,01	0,04
Composição Auxiliar	88316	SINAPI	SERVENTE COM ENCARGOS COMPLEMENTARES	SEDI - SERVIÇOS DIVERSOS	H	0,7866000	20,42	16,06
Composição Auxiliar	91533	SINAPI	COMPACTADOR DE SOLOS DE PERCUSSÃO (SOQUETE) COM MOTOR A GASOLINA 4 TEMPOS, POTÊNCIA 4 CV - CHP DIURNO. AF 08/2015	CHOR - CUSTOS HORÁRIOS DE MÁQUINAS E EQUIPAMENTOS	CHP	0,1962000	32,39	6,35

MO sem LS =>	15,10	LS =>	0,00	MO com LS =>	15,10
Valor do BDI =>	6,01			Valor com BDI =>	30,12

4.5	Código	Banco	Descrição	Tipo		Und	Quant.	Valor Unit	Total
Composição	COMP. 05	Próprio	Corpo de BSTC D = 1,00 m PA1 - areia, brita e pedra de mão comerciais - REF SICRO (0804037)	URBA - URBANIZAÇÃO		m	1,0000000	790,59	790,59
A	Código	Banco	Equipamentos	Quantidade	Utilização		Custo Operacional		Custo Horário
					Operativa	Improdutiva	Operativa	Improdutiva	
Insumo	E9686	SICRO3	Caminhão carroceria com guindauto com capacidade de 20 t.m - 136 kW	1,0000000	1,00	0,00	304,2493	115,4698	304,2493

Custo Horário de Equipamentos => 304,2493

B	Código	Banco	Mão de Obra	Quantidade			Salário Hora	Custo Horário
Insumo	88316	Próprio	SERVENTE COM ENCARGOS COMPLEMENTARES	3,0000000			20,4200	61,2600

Custo Horário da Mão de Obra => 61,2600

Custo Horário de Execução => 365,5093

Fator de Influência da Chuva - FIC => 0,0000

Custo do FIC => 0,0000

Produção de Equipe => 3,1125

Custo Unitário de Execução => 117,4327

C	Banco	Código	Material	Quantidade	Unidade		Preço Unitário	Custo Horário
Insumo	SICRO3	M2175	Tubo de concreto armado PA1 - D = 1,00 m	1,0000000	m		414,5775	414,5775

Custo Total do Material => 414,5775

D	Banco	Código	Atividades Auxiliares	Quantidade	Unidade	Preço Unitário	Custo Horário
Atividade Auxiliar	SICRO3	1109671	Argamassa de cimento e areia 1:4 - confecção em betoneira e lançamento manual - areia comercial	0,0073500	m³	547,8300	4,0266
Atividade Auxiliar	SICRO3	1106165	Concreto ciclópico fck = 20 MPa - confecção em betoneira e lançamento manual - areia, brita e pedra de mão comerciais	0,4020000	m³	480,7500	193,2615
Atividade Auxiliar	SICRO3	3103302	Fôrmas de tábuas de pinho para dispositivos de drenagem - utilização de 3 vezes - confecção, instalação e retirada	0,8000000	m²	76,6100	61,2880

Custo Total das Atividades => 258,5761

F	Banco	Insumo	Momento de Transporte	Quantidade	Unidade	Distância Média de Transporte (DMT)	Custo Horário
						LN RP P	
Momento de Transporte	SICRO3	M2175	Tubo de concreto armado PA1 - D = 1,00 m - Caminhão carroceria com guindauto com capacidade de 20 t.m - 136 kW	0,7866700	tkm	5914584 0,000 R\$ 2,63 5914599 0,000 R\$ 2,11 5914614 0,000 R\$ 1,73	0,0000
				Custo total dos Momentos de Transportes =>			0,0000
				MO sem LS =>	73,97	LS =>	0,00
				Valor do BDI =>	196,94	Valor com BDI =>	987,53

4.6	Código	Banco	Descrição	Tipo	Und	Quant.	Valor Unit	Total
Composição	COMP. 06	Próprio	Boca de BSTC D = 1,00 m - esconsidade 0° - areia e brita comerciais - alas retas. - REF. SICRO (0804121)	URBA - URBANIZAÇÃO	un	1,0000000	2.181,73	2.181,73

Custo Horário de Execução => 0,0000
Fator de Influência da Chuva - FIC => 0,0000
Custo do FIC => 0,0000
Produção de Equipe => 1,0000
Custo Unitário de Execução => 0,0000

D	Banco	Código	Atividades Auxiliares	Quantidade	Unidade	Preço Unitário	Custo Horário
Atividade Auxiliar	SICRO3	1107892	Concreto fck = 20 MPa - confecção em betoneira e lançamento manual - areia e brita comerciais	2,5140000	m³	572,8500	1.440,1449
Atividade Auxiliar	SICRO3	3103302	Fôrmas de tábuas de pinho para dispositivos de drenagem - utilização de 3 vezes - confecção, instalação e retirada	9,6800000	m²	76,6100	741,5848
				Custo Total das Atividades =>			2.181,7297
				MO sem LS =>	551,33	LS =>	0,00
				Valor do BDI =>	543,47	Valor com BDI =>	2.725,20

4.7	Código	Banco	Descrição	Tipo		Und	Quant.	Valor Unit	Total
Composição	5914389	SICRO3	Transporte com caminhão basculante de 10 m³ - rodovia pavimentada			tkm	1,0000000	0,76	0,76
A	Código	Banco	Equipamentos	Quantidade	Utilização		Custo Operacional		Custo Horário
					Operativa	Improdutiva	Operativa	Improdutiva	
Insumo	E9579	SICRO3	Caminhão basculante com capacidade de 10 m³ - 188 kW	1,0000000	1,00	0,00	283,1079	87,8091	283,1079

Custo Horário de Equipamentos => 283,1079
Custo Horário de Execução => 283,1079
Fator de Influência da Chuva - FIC => 0,0000
Custo do FIC => 0,0000
Produção de Equipe => 373,5000
Custo Unitário de Execução => 0,7580

				MO sem LS =>	0,00	LS =>	0,00	0,00	
				Valor do BDI =>	0,19	Valor com BDI =>			0,95

5.1	Código	Banco	Descrição	Tipo	Und	Quant.	Valor Unit	Total
Composição	92398	SINAPI	EXECUÇÃO DE PAVIMENTO EM PISO INTERTRAVADO, COM BLOCO RETANGULAR COR NATURAL DE 20 X 10 CM, ESPESSURA 8 CM. AF_10/2022	PAVI - PAVIMENTAÇÃO	m²	1,0000000	72,28	72,28
Composição Auxiliar	88260	SINAPI	CALCETEIRO COM ENCARGOS COMPLEMENTARES	SEDI - SERVIÇOS DIVERSOS	H	0,2632000	25,78	6,78
Composição Auxiliar	88316	SINAPI	SERVENTE COM ENCARGOS COMPLEMENTARES	SEDI - SERVIÇOS DIVERSOS	H	0,2632000	20,42	5,37
Composição Auxiliar	91277	SINAPI	PLACA VIBRATÓRIA REVERSÍVEL COM MOTOR 4 TEMPOS A GASOLINA, FORÇA CENTRÍFUGA DE 25 KN (2500 KGF), POTÊNCIA 5,5 CV - CHP DIURNO. AF_08/2015	CHOR - CUSTOS HORÁRIOS DE MÁQUINAS E EQUIPAMENTOS	CHP	0,0055000	8,78	0,04
Composição Auxiliar	91278	SINAPI	PLACA VIBRATÓRIA REVERSÍVEL COM MOTOR 4 TEMPOS A GASOLINA, FORÇA CENTRÍFUGA DE 25 KN (2500 KGF), POTÊNCIA 5,5 CV - CHI DIURNO. AF_08/2015	CHOR - CUSTOS HORÁRIOS DE MÁQUINAS E EQUIPAMENTOS	CHI	0,1261000	0,64	0,08
Composição Auxiliar	91283	SINAPI	CORTADORA DE PISO COM MOTOR 4 TEMPOS A GASOLINA, POTÊNCIA DE 13 HP, COM DISCO DE CORTE DIAMANTADO SEGMENTADO PARA CONCRETO, DIÂMETRO DE 350 MM, FURO DE 1" (14 X 1") - CHP DIURNO. AF_08/2015	CHOR - CUSTOS HORÁRIOS DE MÁQUINAS E EQUIPAMENTOS	CHP	0,0038000	9,92	0,03
Composição Auxiliar	91285	SINAPI	CORTADORA DE PISO COM MOTOR 4 TEMPOS A GASOLINA, POTÊNCIA DE 13 HP, COM DISCO DE CORTE DIAMANTADO SEGMENTADO PARA CONCRETO, DIÂMETRO DE 350 MM, FURO DE 1" (14 X 1") - CHI DIURNO. AF_08/2015	CHOR - CUSTOS HORÁRIOS DE MÁQUINAS E EQUIPAMENTOS	CHI	0,1278000	1,17	0,14
Insumo	00000370	SINAPI	AREIA MEDIA - POSTO JAZIDA/FORNECEDOR (RETIRADO NA JAZIDA, SEM TRANSPORTE)	Material	m³	0,0568000	85,00	4,82
Insumo	00004741	SINAPI	PO DE PEDRA (POSTO PEDREIRA/FORNECEDOR, SEM FRETE)	Material	m³	0,0098000	235,95	2,31

Insumo	00036170	SINAPI	BLOQUETE/PISO INTERTRAVADO DE CONCRETO - MODELO ONDA/16 FACES/RETANGULAR/TIJOLINHO/PAVER/HOLANDES/PARALELEPIPEDO, *22 CM X 11* CM, E = 8 CM, RESISTENCIA DE 35 MPA (NBR 9781), COR NATURAL	Material	m²	1,0041000	52,50	52,71	
				MO sem LS	8,8	LS =>	0	MO com LS	8,8
				=>			=>		
				Valor do BDI	18,004948		Valor com BDI =>		90,28

5.2	Código	Banco	Descrição	Tipo	Und	Quant.	Valor Unit	Total	
Composição	100948	SINAPI	TRANSPORTE COM CAMINHÃO CARROCERIA 9T, EM VIA URBANA PAVIMENTADA, ADICIONAL PARA DMT EXCEDENTE A 30 KM (UNIDADE: TXKM). AF 07/2020	TRAN - TRANSPORTES, CARGAS E DESCARGAS	TXKM	1,0000000	0,86	0,86	
Composição Auxiliar	5824	SINAPI	CAMINHÃO TOCO, PBT 16.000 KG, CARGA ÚTIL MÁX. 10.685 KG, DIST. ENTRE EIXOS 4,8 M, POTÊNCIA 189 CV, INCLUSIVE CARROCERIA FIXA ABERTA DE MADEIRA P/ TRANSPORTE GERAL DE CARGA SECA, DIMEN. APROX. 2,5 X 7,00 X 0,50 M - CHP DIURNO. AF 06/2014	CHOR - CUSTOS HORÁRIOS DE MÁQUINAS E EQUIPAMENTOS	CHP	0,0037000	209,92	0,77	
Composição Auxiliar	5826	SINAPI	CAMINHÃO TOCO, PBT 16.000 KG, CARGA ÚTIL MÁX. 10.685 KG, DIST. ENTRE EIXOS 4,8 M, POTÊNCIA 189 CV, INCLUSIVE CARROCERIA FIXA ABERTA DE MADEIRA P/ TRANSPORTE GERAL DE CARGA SECA, DIMEN. APROX. 2,5 X 7,00 X 0,50 M - CHI DIURNO. AF 06/2014	CHOR - CUSTOS HORÁRIOS DE MÁQUINAS E EQUIPAMENTOS	CHI	0,0016000	57,80	0,09	
				MO sem LS =>	0,10	LS =>	0,00	MO com LS =>	0,10
				Valor do BDI =>	0,21			Valor com BDI =>	1,07

5.3	Código	Banco	Descrição	Tipo	Und	Quant.	Valor Unit	Total	
Composição	94273	SINAPI	ASSENTAMENTO DE GUIA (MEIO-FIO) EM TRECHO RETO, CONFECCIONADA EM CONCRETO PRÉ-FABRICADO, DIMENSÕES 100X15X13X30 CM (COMPRIMENTO X BASE INFERIOR X BASE SUPERIOR X ALTURA). AF_01/2024	DROP - DRENAGEM/OBRAS DE CONTENÇÃO / POÇOS DE VISITA E CAIXAS	M	1,0000000	39,05	39,05	
Composição Auxiliar	88309	SINAPI	PEDREIRO COM ENCARGOS COMPLEMENTARES	SEDI - SERVIÇOS DIVERSOS	H	0,2296000	25,99	5,96	
Composição Auxiliar	88316	SINAPI	SERVENTE COM ENCARGOS COMPLEMENTARES	SEDI - SERVIÇOS DIVERSOS	H	0,2296000	20,42	4,68	
Composição Auxiliar	88629	SINAPI	ARGAMASSA TRAÇO 1:3 (EM VOLUME DE CIMENTO E AREIA MÉDIA ÚMIDA), PREPARO MANUAL. AF_08/2019	SEDI - SERVIÇOS DIVERSOS	m³	0,0018000	744,07	1,33	
Insumo	00000370	SINAPI	AREIA MEDIA - POSTO JAZIDA/FORNECEDOR (RETIRADO NA JAZIDA, SEM TRANSPORTE)	Material	m³	0,0066000	85,00	0,56	
Insumo	00004059	SINAPI	MEIO-FIO OU GUIA DE CONCRETO, PRÉ-MOLDADO, COMP 1 M, *30 X 12/15* CM (H X L1/L2)	Material	M	1,0050000	26,39	26,52	
				MO sem LS =>	7,92	LS =>	0,00	MO com LS =>	7,92
				Valor do BDI =>	9,73			Valor com BDI =>	48,78

5.4	Código	Banco	Descrição	Tipo	Und	Quant.	Valor Unit	Total	
Composição	102498	SINAPI	PINTURA DE MEIO-FIO COM TINTA BRANCA A BASE DE CAL (CAIAÇÃO). AF_05/2021	PINT - PINTURAS	M	1,0000000	1,52	1,52	
Composição Auxiliar	88310	SINAPI	PINTOR COM ENCARGOS COMPLEMENTARES	SEDI - SERVIÇOS DIVERSOS	H	0,0370000	27,49	1,01	
Composição Auxiliar	88316	SINAPI	SERVENTE COM ENCARGOS COMPLEMENTARES	SEDI - SERVIÇOS DIVERSOS	H	0,0160000	20,42	0,32	
Insumo	00011161	SINAPI	CAL HIDRATADA PARA PINTURA	Material	KG	0,1060000	1,87	0,19	
				MO sem LS =>	0,93	LS =>	0,00	MO com LS =>	0,93
				Valor do BDI =>	0,38			Valor com BDI =>	1,90

5.5	Código	Banco	Descrição	Tipo	Und	Quant.	Valor Unit	Total	
Composição	94274	SINAPI	ASSENTAMENTO DE GUIA (MEIO-FIO) EM TRECHO CURVO, CONFECCIONADA EM CONCRETO PRÉ-FABRICADO, DIMENSÕES 100X15X13X30 CM (COMPRIMENTO X BASE INFERIOR X BASE SUPERIOR X ALTURA). AF 01/2024	DROP - DRENAGEM/OBRAS DE CONTENÇÃO / POÇOS DE VISITA E CAIXAS	M	1,0000000	41,68	41,68	
Composição Auxiliar	88309	SINAPI	PEDREIRO COM ENCARGOS COMPLEMENTARES	SEDI - SERVIÇOS DIVERSOS	H	0,2860000	25,99	7,43	
Composição Auxiliar	88316	SINAPI	SERVENTE COM ENCARGOS COMPLEMENTARES	SEDI - SERVIÇOS DIVERSOS	H	0,2860000	20,42	5,84	
Composição Auxiliar	88629	SINAPI	ARGAMASSA TRAÇO 1:3 (EM VOLUME DE CIMENTO E AREIA MÉDIA ÚMIDA), PREPARO MANUAL. AF 08/2019	SEDI - SERVIÇOS DIVERSOS	m³	0,0018000	744,07	1,33	
Insumo	00000370	SINAPI	AREIA MEDIA - POSTO JAZIDA/FORNECEDOR (RETIRADO NA JAZIDA, SEM TRANSPORTE)	Material	m³	0,0066000	85,00	0,56	
Insumo	00004059	SINAPI	MEIO-FIO OU GUIA DE CONCRETO, PRÉ-MOLDADO, COMP 1 M, *30 X 12/15* CM (H X L1/L2)	Material	M	1,0050000	26,39	26,52	
				MO sem LS =>	9,83	LS =>	0,00	MO com LS =>	9,83
				Valor do BDI =>	10,38			Valor com BDI =>	52,06

5.6	Código	Banco	Descrição	Tipo	Und	Quant.	Valor Unit	Total
-----	--------	-------	-----------	------	-----	--------	------------	-------

Composição	COMP. 07	Próprio	PISO EM CONCRETO ARMADO FCK = 30 MPA, TRAÇO 1:2,3:2,7 (EM MASSA SECA DE CIMENTO/ AREIA MÉDIA/ BRITA 1) - PREPARO MECÂNICO COM BETONEIRA 400 L 10 CM. - REF. SINAPI (94965)	FUES - FUNDAÇÕES E ESTRUTURAS	m³	1,0000000	1.062,63	1.062,63	
Composição Auxiliar	88316	SINAPI	SERVENTE COM ENCARGOS COMPLEMENTARES	SEDI - SERVIÇOS DIVERSOS	H	2,3117000	20,42	47,20	
Composição Auxiliar	88377	SINAPI	OPERADOR DE BETONEIRA ESTACIONÁRIA/MISTURADOR COM ENCARGOS COMPLEMENTARES	SEDI - SERVIÇOS DIVERSOS	H	1,4637000	25,06	36,68	
Composição Auxiliar	88830	SINAPI	BETONEIRA CAPACIDADE NOMINAL DE 400 L, CAPACIDADE DE MISTURA 280 L, MOTOR ELÉTRICO TRIFÁSICO POTÊNCIA DE 2 CV, SEM CARREGADOR - CHP DIURNO. AF_05/2023	CHOR - CUSTOS HORÁRIOS DE MÁQUINAS E EQUIPAMENTOS	CHP	0,7534000	2,22	1,67	
Composição Auxiliar	88831	SINAPI	BETONEIRA CAPACIDADE NOMINAL DE 400 L, CAPACIDADE DE MISTURA 280 L, MOTOR ELÉTRICO TRIFÁSICO POTÊNCIA DE 2 CV, SEM CARREGADOR - CHI DIURNO. AF_05/2023	CHOR - CUSTOS HORÁRIOS DE MÁQUINAS E EQUIPAMENTOS	CHI	0,7103000	0,43	0,30	
Insumo	00000370	SINAPI	AREIA MÉDIA - POSTO JAZIDA/FORNECEDOR (RETIRADO NA JAZIDA, SEM TRANSPORTE)	Material	m³	0,7229000	85,00	61,44	
Insumo	00001379	SINAPI	CIMENTO PORTLAND COMPOSTO CP II-32	Material	KG	362,6579000	0,99	359,03	
Insumo	00004721	SINAPI	PEDRA BRITADA N. 1 (9,5 a 19 MM) POSTO PEDREIRA/FORNECEDOR, SEM FRETE	Material	m³	0,5934000	249,78	148,21	
Insumo	00007156	SINAPI	TELA DE AÇO SOLDADA NERVURADA, CA-60, Q-196, (3,11 KG/M2), DIAMETRO DO FIO = 5,0 MM, LARGURA = 2,45 M, ESPACAMENTO DA MALHA = 10 X 10 CM	Material	m²	10,0000000	40,81	408,10	
				MO sem LS =>	61,58	LS =>	0,00	MO com LS =>	61,58
				Valor do BDI	264,70			Valor com BDI =>	1.327,33

6.2	Código	Banco	Descrição	Tipo	Und	Quant.	Valor Unit	Total	
Composição	COMP. 08	Próprio	ATERRO C/COMPACTAÇÃO MECÂNICA E CONTROLE, MAT. DE AQUISIÇÃO- REF. SEINFRA (C0328)	ATERRO,REATERRO E COMPACTAÇÃO	m³	1,0000000	106,71	106,71	
Composição Auxiliar	88316	SINAPI	SERVENTE COM ENCARGOS COMPLEMENTARES	SEDI - SERVIÇOS DIVERSOS	H	1,0500000	20,42	21,44	
Insumo	10725	SEINFRA	COMPACTADOR DE PLACA VIBRATÓRIA HP 7 (CHP)	Equipamento	H	0,0350000	51,51	1,80	
Insumo	10706	SEINFRA	CAMINHÃO TANQUE 6.000 l (CHP)	Equipamento	H	0,0350000	184,89	6,47	
Insumo	10111	SEINFRA	AREIA VERMELHA	Material	m³	1,1000000	70,00	77,00	
				MO sem LS =>	14,80	LS =>	0,00	MO com LS =>	14,80
				Valor do BDI =>	26,58			Valor com BDI =>	133,29

6.3	Código	Banco	Descrição	Tipo	Und	Quant.	Valor Unit	Total	
Composição	94990	SINAPI	EXECUÇÃO DE PASSEIO (CALÇADA) OU PISO DE CONCRETO COM CONCRETO MOLDADO IN LOCO, FEITO EM OBRA, ACABAMENTO CONVENCIONAL, NÃO ARMADO. AF_08/2022	PISO - PISOS	m³	1,0000000	939,98	939,98	
Composição Auxiliar	88262	SINAPI	CARPINTEIRO DE FORMAS COM ENCARGOS COMPLEMENTARES	SEDI - SERVIÇOS DIVERSOS	H	1,6268000	25,64	41,71	
Composição Auxiliar	88309	SINAPI	PEDREIRO COM ENCARGOS COMPLEMENTARES	SEDI - SERVIÇOS DIVERSOS	H	1,4149000	25,99	36,77	
Composição Auxiliar	88316	SINAPI	SERVENTE COM ENCARGOS COMPLEMENTARES	SEDI - SERVIÇOS DIVERSOS	H	3,0417000	20,42	62,11	
Composição Auxiliar	94964	SINAPI	CONCRETO FCK = 20MPA, TRAÇO 1:2,7:3 (EM MASSA SECA DE CIMENTO/ AREIA MÉDIA/ BRITA 1) - PREPARO MECÂNICO COM BETONEIRA 400 L. AF_05/2021	FUES - FUNDAÇÕES E ESTRUTURAS	m³	1,2315000	624,74	769,36	
Insumo	00002692	SINAPI	DESMOLDANTE PROTETOR PARA FORMAS DE MADEIRA, DE BASE OLEOSA EMULSIONADA EM AGUA	Material	L	0,0213000	11,63	0,24	
Insumo	00004509	SINAPI	SARRAFO *2,5 X 10* CM EM PINUS, MISTA OU EQUIVALENTE DA REGIAO - BRUTA	Material	M	3,1250000	4,86	15,18	
Insumo	00004517	SINAPI	SARRAFO *2,5 X 7,5* CM EM PINUS, MISTA OU EQUIVALENTE DA REGIAO - BRUTA	Material	M	2,5000000	3,35	8,37	
Insumo	00005068	SINAPI	PREGO DE AÇO POLIDO COM CABECA 17 X 21 (2 X 11)	Material	KG	0,2994000	20,85	6,24	
				MO sem LS =>	185,11	LS =>	0,00	MO com LS =>	185,11
				Valor do BDI =>	234,15			Valor com BDI =>	1.174,13

6.4	Código	Banco	Descrição	Tipo	Und	Quant.	Valor Unit	Total	
Composição	102491	SINAPI	PINTURA DE PISO COM TINTA ACRÍLICA, APLICAÇÃO MANUAL, 2 DEMÃOS, INCLUSO FUNDO PREPARADOR. AF_05/2021	PINT - PINTURAS	m²	1,0000000	19,13	19,13	
Composição Auxiliar	88310	SINAPI	PINTOR COM ENCARGOS COMPLEMENTARES	SEDI - SERVIÇOS DIVERSOS	H	0,2750000	27,49	7,55	
Composição Auxiliar	88316	SINAPI	SERVENTE COM ENCARGOS COMPLEMENTARES	SEDI - SERVIÇOS DIVERSOS	H	0,1150000	20,42	2,34	
Insumo	00006085	SINAPI	SELADOR ACRILICO OPACO PREMIUM INTERIOR/EXTERIOR	Material	L	0,1600000	8,95	1,43	
Insumo	00007348	SINAPI	TINTA ACRILICA PREMIUM PARA PISO	Material	L	0,4270000	18,10	7,72	
Insumo	00012815	SINAPI	FITA CREPE ROLO DE 25 MM X 50 M	Material	UN	0,0100000	9,64	0,09	
				MO sem LS =>	6,95	LS =>	0,00	MO com LS =>	6,95
				Valor do BDI =>	4,77			Valor com BDI =>	23,90

6.6	Código	Banco	Descrição	Tipo	Und	Quant.	Valor Unit	Total
-----	--------	-------	-----------	------	-----	--------	------------	-------

Composição	COMP. 09	Próprio	Piso tátil direcional e/ou alerta, de concreto, na cor natural, p/deficientesvisuais, dimensões 25x25cm, aplicado com argamassa industrializada ac-ii, rejuntado, exclusive regularização de base- REF. ORSE (9418)	124	m²	1,0000000	129,60	129,60	
Composição Auxiliar	88316	SINAPI	SERVENTE COM ENCARGOS COMPLEMENTARES	SEDI - SERVIÇOS DIVERSOS	H	1,2000000	20,42	24,50	
Composição Auxiliar	88309	SINAPI	PEDREIRO COM ENCARGOS COMPLEMENTARES	SEDI - SERVIÇOS DIVERSOS	H	0,5000000	25,99	12,99	
Insumo	2540	ORSE	Rejunte colorido flexível para revestimentos cerâmicos	Material	kg	0,5200000	3,50	1,82	
Insumo	2684	ORSE	Argamassa industrializada Votomassa AC-II, ou similar	Material	kg	4,0000000	1,62	6,48	
Insumo	9758	ORSE	Piso tátil direcional e/ou alerta, de concreto, na cor natural, dim 25x25 cm - para deficiente visual	Material	m²	1,0500000	79,82	83,81	
				MO sem LS =>	26,69	LS =>	0,00	MO com LS =>	26,69
				Valor do BDI =>	32,28			Valor com BDI =>	161,88

7.1	Código	Banco	Descrição	Tipo	Und	Quant.	Valor Unit	Total	
Composição	COMP. 10	Próprio	Poste decorativo com 02 pétalas, em aço galvanizado com difusor em vidro transparente temperado, ref. PT-301/2, da Aladin ou similar, com 3,00m, inclusive lâmpada led - REF. ORSE (10362)	96	un	1,0000000	6.622,95	6.622,95	
Composição Auxiliar	88264	SINAPI	ELETRICISTA COM ENCARGOS COMPLEMENTARES	SEDI - SERVIÇOS DIVERSOS	H	2,5000000	26,34	65,85	
Composição Auxiliar	94975	SINAPI	CONCRETO FCK = 15MPa, TRAÇO 1:3,4:3,5 (EM MASSA SECA DE CIMENTO/ AREIA MÉDIA/ BRITA 1) - PREPARO MANUAL. AF_05/2021	FUES - FUNDAÇÕES E ESTRUTURAS	m³	0,0270000	618,60	16,70	
Composição Auxiliar	103670	SINAPI	LANÇAMENTO COM USO DE BALDES, ADENSAMENTO E ACABAMENTO DE CONCRETO EM ESTRUTURAS. AF_02/2022	FUES - FUNDAÇÕES E ESTRUTURAS	m³	0,0270000	279,75	7,55	
Composição Auxiliar	88309	SINAPI	PEDREIRO COM ENCARGOS COMPLEMENTARES	SEDI - SERVIÇOS DIVERSOS	H	0,2000000	25,99	5,19	
Composição Auxiliar	88316	SINAPI	SERVENTE COM ENCARGOS COMPLEMENTARES	SEDI - SERVIÇOS DIVERSOS	H	0,2000000	20,42	4,08	
Composição Auxiliar	88247	SINAPI	AUXILIAR DE ELETRICISTA COM ENCARGOS COMPLEMENTARES	SEDI - SERVIÇOS DIVERSOS	H	3,0000000	21,45	64,35	
Composição Auxiliar	C4765	SEINFRA	ATERRAMENTO COMPLETO C/ HASTE COPPERWELD 5/8"X 2.40M	OUTROS ELEMENTOS	UN	1,0000000	341,29	341,29	
Insumo	11142	ORSE	Poste decorativo com 02 pétalas, em aço galvanizado, difusor em vidro transparente temperado, ref. PT-301/2 da Aladin ou similar, com 3,00m	Material	un	1,0000000	850,22	850,22	
Insumo	00000863	SINAPI	CABO DE COBRE NU 35 MM2 MEIO-DURO	Material	M	4,0000000	34,91	139,64	
Insumo	13285	ORSE	Lâmpada led 50w de potência, luz branca bivolt, marca LLum ou similar	Material	un	2,0000000	31,10	62,20	
Insumo	10431	SEINFRA	CAIXA PASSAG. CHAPA C/TAMPA PARAF. 400X400X150MM	Material	UN	1,0000000	91,12	91,12	
Insumo	2650	ORSE	Relé fotoelétrico 1000 w - 220 v	Material	un	1,0000000	37,24	37,24	
Insumo	8995	ORSE	Cabo de cobre flexível blindado c/fita de cobre, 2 x 1,5mm2 - tensão:1kv	Material	m	3,0000000	6,83	20,49	
Insumo	00000996	SINAPI	CABO DE COBRE, FLEXIVEL, CLASSE 4 OU 5, ISOLACAO EM PVC/A, ANTICHAMA BWF-B, COBERTURA PVC-ST1, ANTICHAMA BWF-B, 1 CONDUTOR, 0,6/1 KV, SECAO NOMINAL 25 MM2	Material	M	160,0000000	22,64	3.622,40	
Insumo	10806	SEINFRA	CINTA DE AÇO GALVANIZADO COM PARAFUSOS E PORCAS	Material	UN	2,0000000	26,20	52,40	
Insumo	045216	SBC	CONECTOR PARAFUSO FENDIDO BIMETALICO 25mm	Material	UN	2,0000000	13,83	27,66	
Insumo	14142	ORSE	Suporte de fixação em aço galvanizado a fogo, para luminária pública de 02 pétalas, encaixe em poste com topo de Ø de 48mm/60,3mm, encaixe da luminária deØ de 48mm/60,3mm.	Material	Un	2,0000000	280,00	560,00	
Insumo	14141	ORSE	Suporte de fixação em aço galvanizado a fogo, para luminária pública de 01 pétala, encaixe em poste com topo de Ø de 48mm/60,3mm, encaixe da luminária de Ø de 48mm/60,3mm.	Material	Un	2,0000000	212,00	424,00	
Insumo	51672	SIURB INFRA	CURVA 135 AÇO GALV. - 1"	Material	Un	6,0000000	6,10	36,60	
Insumo	00039246	SINAPI	ELETRODUTO/DUTO PEAD FLEXIVEL PAREDE SIMPLES, CORRUGACAO HELICOIDAL, COR PRETA, SEM ROSCA, DE 1 1/2", CRC 680 N, PARA CABEAMENTO SUBTERRANEO (NBR 15715)	Material	M	6,6700000	8,23	54,89	
Insumo	11590	ORSE	Abraçadeira em aço inox DN 80mm	Material	un	6,0000000	23,18	139,08	
				MO sem LS =>	191,74	LS =>	0,00	MO com LS =>	191,74
				Valor do BDI =>	1.649,78			Valor com BDI =>	8.272,73

7.2	Código	Banco	Descrição	Tipo	Und	Quant.	Valor Unit	Total
Composição	COMP. 11	Próprio	BALIZADOR MARCA ARTEN GRANDE NA COR PRETO FOSCO BIVOLT, CORPO EM ALUMÍNIO, LENTE EM ACRÍLICO LEITOSO - REF. ORSE (8396)	163	un	1,0000000	3.407,65	3.407,65
Composição Auxiliar	88316	SINAPI	SERVENTE COM ENCARGOS COMPLEMENTARES	SEDI - SERVIÇOS DIVERSOS	H	0,2000000	20,42	4,08
Composição Auxiliar	88309	SINAPI	PEDREIRO COM ENCARGOS COMPLEMENTARES	SEDI - SERVIÇOS DIVERSOS	H	0,2000000	25,99	5,19
Composição Auxiliar	C4765	SEINFRA	ATERRAMENTO COMPLETO C/ HASTE COPPERWELD 5/8"X 2.40M	OUTROS ELEMENTOS	UN	1,0000000	341,29	341,29

Composição Auxiliar	88264	SINAPI	ELETRICISTA COM ENCARGOS COMPLEMENTARES	SEDI - SERVIÇOS DIVERSOS	H	0,7000000	26,34	18,43
Composição Auxiliar	88247	SINAPI	AUXILIAR DE ELETRICISTA COM ENCARGOS COMPLEMENTARES	SEDI - SERVIÇOS DIVERSOS	H	0,7500000	21,45	16,08
Insumo	COTAÇÃO. 01	Próprio	BALIZADOR MARCA ARTEN GRANDE NA COR PRETO FOSCO BIVOLT, CORPO EM ALUMÍNIO, LENTE EM ACRÍLICO LEITOSO COM LÂMPADA MR16 6W 3000K	Material	und	1,0000000	524,76	524,76
Insumo	2650	ORSE	Relé fotoelétrico 1000 w - 220 v	Material	un	1,0000000	37,24	37,24
Insumo	8995	ORSE	Cabo de cobre flexível blindado c/fita de cobre, 2 x 1,5mm2 - tensão:1kv	Material	m	1,0000000	6,83	6,83
Insumo	00000996	SINAPI	CABO DE COBRE, FLEXIVEL, CLASSE 4 OU 5, ISOLACAO EM PVC/A, ANTICHAMA BWF-B, COBERTURA PVC-ST1, ANTICHAMA BWF-B, 1 CONDUTOR, 0,6/1 KV, SECAO NOMINAL 25 MM2	Material	M	80,0000000	22,64	1.811,20
Insumo	00039246	SINAPI	ELETRODUTO/DUTO PEAD FLEXIVEL PAREDE SIMPLES, CORRUGACAO HELICOIDAL, COR PRETA, SEM ROSCA, DE 1 1/2", CRC 680 N, PARA CABEAMENTO SUBTERRANEO (NBR 15715)	Material	M	6,6700000	8,23	54,89
Insumo	045216	SBC	CONECTOR PARAFUSO FENDIDO BIMETALICO 25mm	Material	UN	2,0000000	13,83	27,66
Insumo	14142	ORSE	Suporte de fixação em aço galvanizado a fogo, para luminária pública de 02 pétalas, encaixe em poste com topo de Ø de 48mm/60,3mm, encaixe da luminária deØ de 48mm/60,3mm.	Material	Un	2,0000000	280,00	560,00

MO sem LS => 114,35 LS => 0,00 MO com LS => 114,35

Valor do BDI => 848,85 Valor com BDI => 4.256,50

7.2	Código	Banco	Descrição	Tipo	Und	Quant.	Valor Unit	Total
Composição	COMP. 12	Próprio	ATERRAMENTO COMPLETO C/ HASTE COPPERWELD 5/8"X 2.40M - REF. SEINFRA (C4765)	OUTROS ELEMENTOS	UN	1,0000000	341,29	341,29
Composição Auxiliar	88247	SINAPI	AUXILIAR DE ELETRICISTA COM ENCARGOS COMPLEMENTARES	SEDI - SERVIÇOS DIVERSOS	H	3,5000000	21,45	75,07
Composição Auxiliar	88264	SINAPI	ELETRICISTA COM ENCARGOS COMPLEMENTARES	SEDI - SERVIÇOS DIVERSOS	H	1,5000000	26,34	39,51
Insumo	10841	SEINFRA	CONECTOR PARA HASTE TERRA	Material	UN	1,0000000	2,83	2,83
Insumo	10339	SEINFRA	CABO COBRE NU 35MM2	Material	M	3,0000000	34,91	104,73
Insumo	10421	SEINFRA	CAIXA INSPEÇÃO DO TERRA	Material	UN	1,0000000	65,87	65,87
Insumo	12352	SEINFRA	HASTE DE ATERRAMENTO COPERWELD 5/8" x 2.40M	Material	UN	1,0000000	53,28	53,28
MO sem LS => 82,43 LS => 0,00 MO com LS => 82,43								
Valor do BDI => 85,02 Valor com BDI => 426,31								

7.3	Código	Banco	Descrição	Tipo	Und	Quant.	Valor Unit	Total
Composição	91930	SINAPI	CABO DE COBRE FLEXÍVEL ISOLADO, 6 MM², ANTI-CHAMA 450/750 V, PARA CIRCUITOS TERMINAIS - FORNECIMENTO E INSTALAÇÃO. AF. 03/2023	INEL - INSTALAÇÃO ELÉTRICA/ELETRIFICAÇÃO E ILUMINAÇÃO EXTERNA	M	1,0000000	8,72	8,72
Composição Auxiliar	88247	SINAPI	AUXILIAR DE ELETRICISTA COM ENCARGOS COMPLEMENTARES	SEDI - SERVIÇOS DIVERSOS	H	0,0510000	21,45	1,09
Composição Auxiliar	88264	SINAPI	ELETRICISTA COM ENCARGOS COMPLEMENTARES	SEDI - SERVIÇOS DIVERSOS	H	0,0510000	26,34	1,34
Insumo	00000982	SINAPI	CABO DE COBRE, FLEXIVEL, CLASSE 4 OU 5, ISOLACAO EM PVC/A, ANTICHAMA BWF-B, 1 CONDUTOR, 450/750 V, SECAO NOMINAL 6 MM2	Material	M	1,2434000	5,03	6,25
Insumo	00021127	SINAPI	FITA ISOLANTE ADESIVA ANTICHAMA, USO ATE 750 V, EM ROLO DE 19 MM X 5 M	Material	UN	0,0094000	4,40	0,04
MO sem LS => 1,77 LS => 0,00 MO com LS => 1,77								
Valor do BDI => 2,17 Valor com BDI => 10,89								

8.1	Código	Banco	Descrição	Tipo		Und	Quant.	Valor Unit	Total
Composição	COMP. 13	Próprio	Pórtico metálico com vão de 13,6 m, vento de 45 m/s, área de exposição de até 20,4 m², tensão admissível solo > 200 kN/m² - REF. SICRO (5213797)	URBA - URBANIZAÇÃO		un	1,0000000	61.619,66	61.619,66
A	Código	Banco	Equipamentos	Quantidade	Utilização		Custo Operacional		Custo Horário
					Operativa	Improdutiva	Operativa	Improdutiv a	
Insumo	E9686	SICRO3	Caminhão carroceria com guindauto com capacidade de 20 t.m - 136 kW	2,6660000	1,00	0,00	304,2493	115,4698	811,1286
Custo Horário de Equipamentos =>									811,1286
B	Código	Banco	Mão de Obra	Quantidade	Salário Hora				Custo Horário
Insumo	88277	Próprio	MONTADOR (TUBO AÇO/EQUIPAMENTOS) COM ENCARGOS COMPLEMENTARES	2,6660000				26,3200	70,1691
Insumo	88316	Próprio	SERVENTE COM ENCARGOS COMPLEMENTARES	10,6640000				20,4200	217,7589
Custo Horário da Mão de Obra =>									287,9280
Custo Horário de Execução =>									1.099,0566
Fator de Influencia da Chuva - FIC =>									0,0000
Custo do FIC =>									0,0000
Produção de Equipe =>									1,0000
Custo Unitário de Execução =>									1.099,0566
C	Banco	Código	Material	Quantidade	Unidade	Preço Unitário			Custo Horário
Insumo	SICRO3	M0863	Pórtico metálico para vão de 13,6 m e vento de 45 m/s	1,0000000	un	46.041,1281			46.041,1281

Custo Total do Material => 46.041,1281

D	Banco	Código	Atividades Auxiliares	Quantidade	Unidade	Preço Unitário	Custo Horário
Atividade Auxiliar	SICRO3	407819	Armação em aço CA-50 - fornecimento, preparo e colocação	541,8500000	kg	11,8000	6.393,8300
Atividade Auxiliar	SICRO3	407740	Chumbador tipo espera em aço CA-25 para fixação de estrutura metálica em concreto - fornecimento e instalação	129,6000000	kg	14,0600	1.822,1760
Atividade Auxiliar	SICRO3	1107895	Concreto fck = 25 MPa - confecção em betoneira e lançamento manual - areia extraída e brita produzida	11,5400000	m³	448,8800	5.180,0752
Atividade Auxiliar	SICRO3	4805750	Escavação manual em material de 1ª categoria na profundidade de até 1 m	11,5400000	m³	41,5500	479,4870

Custo Total das Atividades => 13.875,5682

E	Banco	Insumo	Tempos Fixos	Código	Quantidade	Unidade	Preço Unitário	Custo Horário
Tempo Fixo	SICRO3	4805750	Carga, manobra e descarga de agregados ou solos em caminhão basculante de 6 m³ - carga manual e descarga livre	5915476	21,6375000	t	27,9100	603,9026

Custo Total dos Tempos Fixos => 603,9026


MO sem LS => 4.866,33 LS => 0,00 MO com LS => 4.866,33
 Valor do BDI => 15.349,46 Valor com BDI => 76.969,12

8.2	Código	Banco	Descrição	Tipo	Und	Quant.	Valor Unit	Total
Composição	73844/001	SINAPI	MURO DE ARRIMO DE ALVENARIA DE PEDRA ARGAMASSADA	DROP - DRENAGEM/OBRAS DE	m³	1,0000000	879,97	879,97
Composição Auxiliar	88309	SINAPI	PEDREIRO COM ENCARGOS COMPLEMENTARES	SEDI - SERVIÇOS DIVERSOS	H	10,6000000	25,99	275,49
Composição Auxiliar	88316	SINAPI	SERVENTE COM ENCARGOS COMPLEMENTARES	SEDI - SERVIÇOS DIVERSOS	H	8,6000000	20,42	175,61
Insumo	00000370	SINAPI	AREIA MEDIA - POSTO JAZIDA/FORNECEDOR (RETIRADO NA JAZIDA, SEM TRANSPORTE)	Material	m³	0,3800000	85,00	32,30
Insumo	00001379	SINAPI	CIMENTO PORTLAND COMPOSTO CP II-32	Material	KG	116,0000000	0,99	114,84
Insumo	00004730	SINAPI	PEDRA DE MAO OU PEDRA RACHAO PARA ARRIMO/FUNDAÇÃO (POSTO PEDREIRA/FORNECEDOR, SEM FRETE)	Material	m³	1,2000000	234,78	281,73

MO sem LS => 328,49 LS => 0,00 MO com LS => 328,49
 Valor do BDI => 219,20 Valor com BDI => 1.099,17

8.3	Código	Banco	Descrição	Tipo	Und	Quant.	Valor Unit	Total
Composição	COMP. 14	Próprio	Fornecimento e instalação de Banco de concreto s/ encosto de 1,50 x 0,45m com pintura.	URBA - URBANIZAÇÃO	und	1,0000000	377,42	377,42
Composição Auxiliar	93358	SINAPI	ESCAVAÇÃO MANUAL DE VALA COM PROFUNDIDADE MENOR OU IGUAL A 1,30 M. AF. 02/2021	MOVT - MOVIMENTO DE TERRA	m³	0,0960000	80,78	7,75
Composição Auxiliar	88309	SINAPI	PEDREIRO COM ENCARGOS COMPLEMENTARES	SEDI - SERVIÇOS DIVERSOS	H	1,0000000	25,99	25,99
Composição Auxiliar	88316	SINAPI	SERVENTE COM ENCARGOS COMPLEMENTARES	SEDI - SERVIÇOS DIVERSOS	H	1,5000000	20,42	30,63
Composição Auxiliar	94962	SINAPI	CONCRETO MAGRO PARA LASTRO, TRAÇO 1:4,5:4,5 (EM MASSA SECA DE CIMENTO/ AREIA MÉDIA/ BRITA 1) - PREPARO MECÂNICO COM BETONEIRA 400 L. AF. 05/2021	FUES - FUNDAÇÕES E ESTRUTURAS	m³	0,0960000	511,54	49,10
Composição Auxiliar	88310	SINAPI	PINTOR COM ENCARGOS COMPLEMENTARES	SEDI - SERVIÇOS DIVERSOS	H	0,7000000	27,49	19,24
Composição Auxiliar	100759	SINAPI	PINTURA COM TINTA ALQUÍDICA DE ACABAMENTO (ESMALTE SINTÉTICO BRILHANTE) PULVERIZADA SOBRE SUPERFÍCIES METÁLICAS (EXCETO PERFIL) EXECUTADO EM OBRA (02 DEMÃOS). AF. 01/2020 PE	PINT - PINTURAS	m²	3,1500000	47,53	149,71
Insumo	252	ORSE	Banco de concreto s/ encosto de 1,50 x 0,45m	Material	un	1,0000000	95,00	95,00

MO sem LS => 129,99 LS => 0,00 MO com LS => 129,99
 Valor do BDI => 94,02 Valor com BDI => 471,44



Osvaldo Luciano da Silva Filho
 Diretor da Unidade de Programas
 Projetos e Obras - DUPPO
 Secretaria das Cidades (Secid)

Composições Auxiliares									
	Código	Banco	Descrição	Tipo	Und	Quant.	Valor Unit	Total	
Composição	88238	SINAPI	AJUDANTE DE ARMADOR COM ENCARGOS COMPLEMENTARES	SEDI - SERVIÇOS DIVERSOS	H	1,0000000	21,04	21,04	
Composição Auxiliar	95308	SINAPI	CURSO DE CAPACITAÇÃO PARA AJUDANTE DE ARMADOR (ENCARGOS COMPLEMENTARES) - HORISTA	SEDI - SERVIÇOS DIVERSOS	H	1,0000000	0,19	0,19	
Insumo	00006114	SINAPI	AJUDANTE DE ARMADOR (HORISTA)	Mão de Obra	H	1,0000000	14,41	14,41	
Insumo	00037370	SINAPI	ALIMENTACAO - HORISTA (COLETADO CAIXA - ENCARGOS COMPLEMENTARES)	Material	H	1,0000000	2,39	2,39	
Insumo	00037371	SINAPI	TRANSPORTE - HORISTA (COLETADO CAIXA - ENCARGOS COMPLEMENTARES)	Material	H	1,0000000	0,61	0,61	
Insumo	00037372	SINAPI	EXAMES - HORISTA (COLETADO CAIXA - ENCARGOS COMPLEMENTARES)	Material	H	1,0000000	1,34	1,34	
Insumo	00037373	SINAPI	SEGURO - HORISTA (COLETADO CAIXA - ENCARGOS COMPLEMENTARES)	Material	H	1,0000000	0,04	0,04	
Insumo	00043465	SINAPI	FERRAMENTAS - FAMILIA PEDREIRO - HORISTA (ENCARGOS COMPLEMENTARES - COLETADO CAIXA)	Material	H	1,0000000	0,82	0,82	
Insumo	00043489	SINAPI	EPI - FAMILIA PEDREIRO - HORISTA (ENCARGOS COMPLEMENTARES - COLETADO CAIXA)	Material	H	1,0000000	1,24	1,24	
				MO sem LS =>	14,60	LS =>	0,00	MO com LS =>	14,60
				Valor do BDI =>	5,24			Valor com BDI =>	26,28

	Código	Banco	Descrição	Tipo	Und	Quant.	Valor Unit	Total	
Composição	88239	SINAPI	AJUDANTE DE CARPINTEIRO COM ENCARGOS COMPLEMENTARES	SEDI - SERVIÇOS DIVERSOS	H	1,0000000	20,95	20,95	
Composição Auxiliar	95309	SINAPI	CURSO DE CAPACITAÇÃO PARA AJUDANTE DE CARPINTEIRO (ENCARGOS COMPLEMENTARES) - HORISTA	SEDI - SERVIÇOS DIVERSOS	H	1,0000000	0,24	0,24	
Insumo	00006117	SINAPI	CARPINTEIRO AUXILIAR (HORISTA)	Mão de Obra	H	1,0000000	14,41	14,41	
Insumo	00037370	SINAPI	ALIMENTACAO - HORISTA (COLETADO CAIXA - ENCARGOS COMPLEMENTARES)	Material	H	1,0000000	2,39	2,39	
Insumo	00037371	SINAPI	TRANSPORTE - HORISTA (COLETADO CAIXA - ENCARGOS COMPLEMENTARES)	Material	H	1,0000000	0,61	0,61	
Insumo	00037372	SINAPI	EXAMES - HORISTA (COLETADO CAIXA - ENCARGOS COMPLEMENTARES)	Material	H	1,0000000	1,34	1,34	
Insumo	00037373	SINAPI	SEGURO - HORISTA (COLETADO CAIXA - ENCARGOS COMPLEMENTARES)	Material	H	1,0000000	0,04	0,04	
Insumo	00043459	SINAPI	FERRAMENTAS - FAMILIA CARPINTEIRO DE FORMAS - HORISTA (ENCARGOS COMPLEMENTARES - COLETADO CAIXA)	Material	H	1,0000000	0,49	0,49	
Insumo	00043483	SINAPI	EPI - FAMILIA CARPINTEIRO DE FORMAS - HORISTA (ENCARGOS COMPLEMENTARES - COLETADO CAIXA)	Material	H	1,0000000	1,43	1,43	
				MO sem LS =>	14,65	LS =>	0,00	MO com LS =>	14,65
				Valor do BDI =>	5,22			Valor com BDI =>	26,17

	Código	Banco	Descrição	Tipo	Und	Quant.	Valor Unit	Total	
Composição	90766	SINAPI	ALMOXARIFE COM ENCARGOS COMPLEMENTARES	SEDI - SERVIÇOS DIVERSOS	H	1,0000000	21,43	21,43	
Composição Auxiliar	95392	SINAPI	CURSO DE CAPACITAÇÃO PARA ALMOXARIFE (ENCARGOS COMPLEMENTARES) - HORISTA	SEDI - SERVIÇOS DIVERSOS	H	1,0000000	0,11	0,11	
Insumo	00000253	SINAPI	ALMOXARIFE (HORISTA)	Mão de Obra	H	1,0000000	19,09	19,09	
Insumo	00037372	SINAPI	EXAMES - HORISTA (COLETADO CAIXA - ENCARGOS COMPLEMENTARES)	Material	H	1,0000000	1,34	1,34	
Insumo	00037373	SINAPI	SEGURO - HORISTA (COLETADO CAIXA - ENCARGOS COMPLEMENTARES)	Material	H	1,0000000	0,04	0,04	
Insumo	00043458	SINAPI	FERRAMENTAS - FAMILIA ALMOXARIFE - HORISTA (ENCARGOS COMPLEMENTARES - COLETADO CAIXA)	Material	H	1,0000000	0,06	0,06	
Insumo	00043482	SINAPI	EPI - FAMILIA ALMOXARIFE - HORISTA (ENCARGOS COMPLEMENTARES - COLETADO CAIXA)	Material	H	1,0000000	0,79	0,79	
				MO sem LS =>	19,20	LS =>	0,00	MO com LS =>	19,20
				Valor do BDI =>	5,34			Valor com BDI =>	26,77

	Código	Banco	Descrição	Tipo	Und	Quant.	Valor Unit	Total
Composição	89453	SINAPI	ALVENARIA DE BLOCOS DE CONCRETO ESTRUTURAL 14X19X39 CM (ESPESSURA 14 CM), FBK = 4,5 MPA, UTILIZANDO PALHETA. AF_10/2022	PARE - PAREDES/PAINEIS	m²	1,0000000	68,45	68,45
Composição Auxiliar	88309	SINAPI	PEDREIRO COM ENCARGOS COMPLEMENTARES	SEDI - SERVIÇOS DIVERSOS	H	0,4500000	25,99	11,69
Composição Auxiliar	88316	SINAPI	SERVEANTE COM ENCARGOS COMPLEMENTARES	SEDI - SERVIÇOS DIVERSOS	H	0,4500000	20,42	9,18
Composição Auxiliar	88715	SINAPI	ARGAMASSA TRAÇO 1:2:9 (EM VOLUME DE CIMENTO, CAL E AREIA MÉDIA ÚMIDA) PARA EMBOÇO/MASSA ÚNICA/ASSENTAMENTO DE ALVENARIA DE VEDAÇÃO, PREPARO MECÂNICO COM BETONEIRA 400 L. AF_08/2019	SEDI - SERVIÇOS DIVERSOS	m³	0,0113000	388,52	4,39
Insumo	00025070	SINAPI	BLOCO DE CONCRETO ESTRUTURAL 14 X 19 X 39 CM, FBK 4,5 MPA (NBR 6136)	Material	UN	10,2040000	3,21	32,75
Insumo	00038589	SINAPI	MEIO BLOCO DE CONCRETO ESTRUTURAL 14 X 19 X 19 CM, FBK 4,5 MPA (NBR 6136)	Material	UN	1,4600000	1,83	2,67

Insumo	00038591	SINAPI	BLOCO DE CONCRETO ESTRUTURAL 14 X 19 X 34 CM, FBK 4,5 MPA (NBR 6136)	Material	UN	1,4600000	2,93	4,27
Insumo	00038597	SINAPI	CANAleta DE CONCRETO ESTRUTURAL 14 X 19 X 39 CM, FBK 4,5 MPA (NBR 6136)	Material	UN	0,9700000	3,61	3,50
				MO sem LS =>	16,08	LS =>	0,00	MO com LS => 16,08
				Valor do BDI =>	17,05	Valor com BDI => 85,50		

	Código	Banco	Descrição	Tipo	Und	Quant.	Valor Unit	Total
Composição	87367	SINAPI	ARGAMASSA TRAÇO 1:1:6 (EM VOLUME DE CIMENTO, CAL E AREIA MÉDIA ÚMIDA) PARA EMBOÇO/MASSA ÚNICA/ASSENTAMENTO DE ALVENARIA DE VEDAÇÃO, PREPARO MANUAL. AF_08/2019	SEDI - SERVIÇOS DIVERSOS	m³	1,0000000	587,18	587,18
Composição Auxiliar	88316	SINAPI	SERVENTE COM ENCARGOS COMPLEMENTARES	SEDI - SERVIÇOS DIVERSOS	H	11,2300000	20,42	229,31
Insumo	00000370	SINAPI	AREIA MEDIA - POSTO JAZIDA/FORNECEDOR (RETIRADO NA JAZIDA, SEM TRANSPORTE)	Material	m³	1,1600000	85,00	98,60
Insumo	00001379	SINAPI	CIMENTO PORTLAND COMPOSTO CP II-32	Material	KG	261,8900000	0,99	259,27
				MO sem LS =>	158,34	LS =>	0,00	MO com LS => 158,34
				Valor do BDI =>	146,27	Valor com BDI => 733,45		

	Código	Banco	Descrição	Tipo	Und	Quant.	Valor Unit	Total
Composição	87292	SINAPI	ARGAMASSA TRAÇO 1:2:8 (EM VOLUME DE CIMENTO, CAL E AREIA MÉDIA ÚMIDA) PARA EMBOÇO/MASSA ÚNICA/ASSENTAMENTO DE ALVENARIA DE VEDAÇÃO, PREPARO MECÂNICO COM BETONEIRA 400 L. AF_08/2019	SEDI - SERVIÇOS DIVERSOS	m³	1,0000000	409,08	409,08
Composição Auxiliar	88377	SINAPI	OPERADOR DE BETONEIRA ESTACIONÁRIA/MISTURADOR COM ENCARGOS COMPLEMENTARES	SEDI - SERVIÇOS DIVERSOS	H	4,5000000	25,06	112,77
Composição Auxiliar	88830	SINAPI	BETONEIRA CAPACIDADE NOMINAL DE 400 L, CAPACIDADE DE MISTURA 280 L, MOTOR ELÉTRICO TRIFÁSICO POTÊNCIA DE 2 CV, SEM CARREGADOR - CHP DIURNO. AF_05/2023	CHOR - CUSTOS HORÁRIOS DE MÁQUINAS E EQUIPAMENTOS	CHP	1,0500000	2,22	2,33
Composição Auxiliar	88831	SINAPI	BETONEIRA CAPACIDADE NOMINAL DE 400 L, CAPACIDADE DE MISTURA 280 L, MOTOR ELÉTRICO TRIFÁSICO POTÊNCIA DE 2 CV, SEM CARREGADOR - CHI DIURNO. AF_05/2023	CHOR - CUSTOS HORÁRIOS DE MÁQUINAS E EQUIPAMENTOS	CHI	3,4500000	0,43	1,48
Insumo	00000370	SINAPI	AREIA MEDIA - POSTO JAZIDA/FORNECEDOR (RETIRADO NA JAZIDA, SEM TRANSPORTE)	Material	m³	1,1600000	85,00	98,60
Insumo	00001379	SINAPI	CIMENTO PORTLAND COMPOSTO CP II-32	Material	KG	195,8600000	0,99	193,90
				MO sem LS =>	89,14	LS =>	0,00	MO com LS => 89,14
				Valor do BDI =>	101,90	Valor com BDI => 510,98		

	Código	Banco	Descrição	Tipo	Und	Quant.	Valor Unit	Total
Composição	88715	SINAPI	ARGAMASSA TRAÇO 1:2:9 (EM VOLUME DE CIMENTO, CAL E AREIA MÉDIA ÚMIDA) PARA EMBOÇO/MASSA ÚNICA/ASSENTAMENTO DE ALVENARIA DE VEDAÇÃO, PREPARO MECÂNICO COM BETONEIRA 400 L. AF_08/2019	SEDI - SERVIÇOS DIVERSOS	m³	1,0000000	388,52	388,52
Composição Auxiliar	88377	SINAPI	OPERADOR DE BETONEIRA ESTACIONÁRIA/MISTURADOR COM ENCARGOS COMPLEMENTARES	SEDI - SERVIÇOS DIVERSOS	H	4,2600000	25,06	106,75
Composição Auxiliar	88830	SINAPI	BETONEIRA CAPACIDADE NOMINAL DE 400 L, CAPACIDADE DE MISTURA 280 L, MOTOR ELÉTRICO TRIFÁSICO POTÊNCIA DE 2 CV, SEM CARREGADOR - CHP DIURNO. AF_05/2023	CHOR - CUSTOS HORÁRIOS DE MÁQUINAS E EQUIPAMENTOS	CHP	0,9900000	2,22	2,19
Composição Auxiliar	88831	SINAPI	BETONEIRA CAPACIDADE NOMINAL DE 400 L, CAPACIDADE DE MISTURA 280 L, MOTOR ELÉTRICO TRIFÁSICO POTÊNCIA DE 2 CV, SEM CARREGADOR - CHI DIURNO. AF_05/2023	CHOR - CUSTOS HORÁRIOS DE MÁQUINAS E EQUIPAMENTOS	CHI	3,2700000	0,43	1,40
Insumo	00000370	SINAPI	AREIA MEDIA - POSTO JAZIDA/FORNECEDOR (RETIRADO NA JAZIDA, SEM TRANSPORTE)	Material	m³	1,1900000	85,00	101,15
Insumo	00001379	SINAPI	CIMENTO PORTLAND COMPOSTO CP II-32	Material	KG	178,8200000	0,99	177,03
				MO sem LS =>	84,39	LS =>	0,00	MO com LS => 84,39
				Valor do BDI =>	96,78	Valor com BDI => 485,30		

	Código	Banco	Descrição	Tipo	Und	Quant.	Valor Unit	Total
Composição	87313	SINAPI	ARGAMASSA TRAÇO 1:3 (EM VOLUME DE CIMENTO E AREIA GROSSA ÚMIDA) PARA CHAPISCO CONVENCIONAL, PREPARO MECÂNICO COM BETONEIRA 400 L. AF_08/2019	SEDI - SERVIÇOS DIVERSOS	m³	1,0000000	534,13	534,13
Composição Auxiliar	88377	SINAPI	OPERADOR DE BETONEIRA ESTACIONÁRIA/MISTURADOR COM ENCARGOS COMPLEMENTARES	SEDI - SERVIÇOS DIVERSOS	H	4,3200000	25,06	108,25
Composição Auxiliar	88830	SINAPI	BETONEIRA CAPACIDADE NOMINAL DE 400 L, CAPACIDADE DE MISTURA 280 L, MOTOR ELÉTRICO TRIFÁSICO POTÊNCIA DE 2 CV, SEM CARREGADOR - CHP DIURNO. AF_05/2023	CHOR - CUSTOS HORÁRIOS DE MÁQUINAS E EQUIPAMENTOS	CHP	1,0100000	2,22	2,24
Composição Auxiliar	88831	SINAPI	BETONEIRA CAPACIDADE NOMINAL DE 400 L, CAPACIDADE DE MISTURA 280 L, MOTOR ELÉTRICO TRIFÁSICO POTÊNCIA DE 2 CV, SEM CARREGADOR - CHI DIURNO. AF_05/2023	CHOR - CUSTOS HORÁRIOS DE MÁQUINAS E EQUIPAMENTOS	CHI	3,3100000	0,43	1,42
Insumo	00001379	SINAPI	CIMENTO PORTLAND COMPOSTO CP II-32	Material	KG	426,4900000	0,99	422,22

MO sem LS =>	85,57	LS =>	0,00	MO com LS =>	85,57
Valor do BDI =>	133,05			Valor com BDI =>	667,18

	Código	Banco	Descrição	Tipo	Und	Quant.	Valor Unit	Total
Composição	88629	SINAPI	ARGAMASSA TRAÇO 1:3 (EM VOLUME DE CIMENTO E AREIA MÉDIA ÚMIDA), PREPARO MANUAL. AF_08/2019	SEDI - SERVIÇOS DIVERSOS	m³	1,0000000	744,07	744,07
Composição Auxiliar	88316	SINAPI	SERVENTE COM ENCARGOS COMPLEMENTARES	SEDI - SERVIÇOS DIVERSOS	H	8,5700000	20,42	174,99
Insumo	00000370	SINAPI	AREIA MÉDIA - POSTO JAZIDA/FORNECEDOR (RETIRADO NA JAZIDA, SEM TRANSPORTE)	Material	m³	1,0700000	85,00	90,95
Insumo	00001379	SINAPI	CIMENTO PORTLAND COMPOSTO CP II-32	Material	KG	482,9600000	0,99	478,13
		MO sem LS =>	120,83	LS =>	0,00	MO com LS =>	120,83	
		Valor do BDI =>	185,35			Valor com BDI =>	929,42	

	Código	Banco	Descrição	Tipo	Und	Quant.	Valor Unit	Total
Composição	88630	SINAPI	ARGAMASSA TRAÇO 1:4 (CIMENTO E AREIA MÉDIA), PREPARO MECÂNICO COM BETONEIRA 400 L. AF_08/2014	SEDI - SERVIÇOS DIVERSOS	m³	1,0000000	543,06	543,06
Composição Auxiliar	88377	SINAPI	OPERADOR DE BETONEIRA ESTACIONÁRIA/MISTURADOR COM ENCARGOS COMPLEMENTARES	SEDI - SERVIÇOS DIVERSOS	H	3,3600000	25,06	84,20
Composição Auxiliar	88830	SINAPI	BETONEIRA CAPACIDADE NOMINAL DE 400 L, CAPACIDADE DE MISTURA 280 L, MOTOR ELÉTRICO TRIFÁSICO POTÊNCIA DE 2 CV, SEM CARREGADOR - CHP DIURNO. AF_05/2023	CHOR - CUSTOS HORÁRIOS DE MÁQUINAS E EQUIPAMENTOS	CHP	0,7800000	2,22	1,73
Composição Auxiliar	88831	SINAPI	BETONEIRA CAPACIDADE NOMINAL DE 400 L, CAPACIDADE DE MISTURA 280 L, MOTOR ELÉTRICO TRIFÁSICO POTÊNCIA DE 2 CV, SEM CARREGADOR - CHI DIURNO. AF_05/2023	CHOR - CUSTOS HORÁRIOS DE MÁQUINAS E EQUIPAMENTOS	CHI	2,5800000	0,43	1,10
Insumo	00000370	SINAPI	AREIA MÉDIA - POSTO JAZIDA/FORNECEDOR (RETIRADO NA JAZIDA, SEM TRANSPORTE)	Material	m³	1,2300000	85,00	104,55
Insumo	00001379	SINAPI	CIMENTO PORTLAND COMPOSTO CP II-32	Material	KG	355,0400000	0,99	351,48
		MO sem LS =>	66,56	LS =>	0,00	MO com LS =>	66,56	
		Valor do BDI =>	135,28			Valor com BDI =>	678,34	

	Código	Banco	Descrição	Tipo	Und	Quant.	Valor Unit	Total
Composição	88245	SINAPI	ARMADOR COM ENCARGOS COMPLEMENTARES	SEDI - SERVIÇOS DIVERSOS	H	1,0000000	25,78	25,78
Composição Auxiliar	95314	SINAPI	CURSO DE CAPACITAÇÃO PARA ARMADOR (ENCARGOS COMPLEMENTARES) - HORISTA	SEDI - SERVIÇOS DIVERSOS	H	1,0000000	0,25	0,25
Insumo	00000378	SINAPI	ARMADOR (HORISTA)	Mão de Obra	H	1,0000000	19,09	19,09
Insumo	00037370	SINAPI	ALIMENTAÇÃO - HORISTA (COLETADO CAIXA - ENCARGOS COMPLEMENTARES)	Material	H	1,0000000	2,39	2,39
Insumo	00037371	SINAPI	TRANSPORTE - HORISTA (COLETADO CAIXA - ENCARGOS COMPLEMENTARES)	Material	H	1,0000000	0,61	0,61
Insumo	00037372	SINAPI	EXAMES - HORISTA (COLETADO CAIXA - ENCARGOS COMPLEMENTARES)	Material	H	1,0000000	1,34	1,34
Insumo	00037373	SINAPI	SEGURO - HORISTA (COLETADO CAIXA - ENCARGOS COMPLEMENTARES)	Material	H	1,0000000	0,04	0,04
Insumo	00043465	SINAPI	FERRAMENTAS - FAMÍLIA PEDREIRO - HORISTA (ENCARGOS COMPLEMENTARES - COLETADO CAIXA)	Material	H	1,0000000	0,82	0,82
Insumo	00043489	SINAPI	EPI - FAMÍLIA PEDREIRO - HORISTA (ENCARGOS COMPLEMENTARES - COLETADO CAIXA)	Material	H	1,0000000	1,24	1,24
		MO sem LS =>	19,34	LS =>	0,00	MO com LS =>	19,34	
		Valor do BDI =>	6,42			Valor com BDI =>	32,20	

	Código	Banco	Descrição	Tipo	Und	Quant.	Valor Unit	Total
Composição	89998	SINAPI	ARMAÇÃO DE CINTA DE ALVENARIA ESTRUTURAL; DIÂMETRO DE 10,0 MM. AF_09/2021	FUES - FUNDAÇÕES E ESTRUTURAS	KG	1,0000000	10,31	10,31
Composição Auxiliar	88238	SINAPI	AJUDANTE DE ARMADOR COM ENCARGOS COMPLEMENTARES	SEDI - SERVIÇOS DIVERSOS	H	0,0325000	21,04	0,68
Composição Auxiliar	88245	SINAPI	ARMADOR COM ENCARGOS COMPLEMENTARES	SEDI - SERVIÇOS DIVERSOS	H	0,0488000	25,78	1,25
Insumo	00000034	SINAPI	ACO CA-50, 10,0 MM, VERGALHAO	Material	KG	1,0000000	8,38	8,38
		MO sem LS =>	1,41	LS =>	0,00	MO com LS =>	1,41	
		Valor do BDI =>	2,57			Valor com BDI =>	12,88	

	Código	Banco	Descrição	Tipo	Und	Quant.	Valor Unit	Total
Composição	C4765	SEINFRA	ATERRAMENTO COMPLETO C/ HASTE COPPERWELD 5/8"X 2.40M	OUTROS ELEMENTOS	UN	1,0000000	341,29	341,29
Composição Auxiliar	88247	SINAPI	AUXILIAR DE ELETRICISTA COM ENCARGOS COMPLEMENTARES	SEDI - SERVIÇOS DIVERSOS	H	3,5000000	21,45	75,07
Composição Auxiliar	88264	SINAPI	ELETRICISTA COM ENCARGOS COMPLEMENTARES	SEDI - SERVIÇOS DIVERSOS	H	1,5000000	26,34	39,51
Insumo	10339	SEINFRA	CABO COBRE NU 35MM2	Material	M	3,0000000	34,91	104,73
Insumo	10421	SEINFRA	CAIXA INSPEÇÃO DO TERRA	Material	UN	1,0000000	65,87	65,87
Insumo	10841	SEINFRA	CONECTOR PARA HASTE TERRA	Material	UN	1,0000000	2,83	2,83
Insumo	12352	SEINFRA	HASTE DE ATERRAMENTO COPPERWELD 5/8" x 2.40M	Material	UN	1,0000000	53,28	53,28
		MO sem LS =>	82,43	LS =>	0,00	MO com LS =>	82,43	

Valor do BDI

85.02

Valor com BDI =>

426.31

	Código	Banco	Descrição	Tipo	Und	Quant.	Valor Unit	Total	
Composição	88247	SINAPI	AUXILIAR DE ELETRICISTA COM ENCARGOS COMPLEMENTARES	SEDI - SERVIÇOS DIVERSOS	H	1,0000000	21,45	21,45	
Composição Auxiliar	95316	SINAPI	CURSO DE CAPACITAÇÃO PARA AUXILIAR DE ELETRICISTA (ENCARGOS COMPLEMENTARES) - HORISTA	SEDI - SERVIÇOS DIVERSOS	H	1,0000000	0,61	0,61	
Insumo	00000247	SINAPI	AJUDANTE DE ELETRICISTA (HORISTA)	Mão de Obra	H	1,0000000	14,41	14,41	
Insumo	00037370	SINAPI	ALIMENTACAO - HORISTA (COLETADO CAIXA - ENCARGOS COMPLEMENTARES)	Material	H	1,0000000	2,39	2,39	
Insumo	00037371	SINAPI	TRANSPORTE - HORISTA (COLETADO CAIXA - ENCARGOS COMPLEMENTARES)	Material	H	1,0000000	0,61	0,61	
Insumo	00037372	SINAPI	EXAMES - HORISTA (COLETADO CAIXA - ENCARGOS COMPLEMENTARES)	Material	H	1,0000000	1,34	1,34	
Insumo	00037373	SINAPI	SEGURO - HORISTA (COLETADO CAIXA - ENCARGOS COMPLEMENTARES)	Material	H	1,0000000	0,04	0,04	
Insumo	00043460	SINAPI	FERRAMENTAS - FAMILIA ELETRICISTA - HORISTA (ENCARGOS COMPLEMENTARES - COLETADO CAIXA)	Material	H	1,0000000	0,85	0,85	
Insumo	00043484	SINAPI	EPI - FAMILIA ELETRICISTA - HORISTA (ENCARGOS COMPLEMENTARES - COLETADO CAIXA)	Material	H	1,0000000	1,20	1,20	
				MO sem LS =>	15,02	LS =>	0,00	MO com LS =>	15,02
				Valor do BDI =>	5,34			Valor com BDI =>	26,79

	Código	Banco	Descrição	Tipo	Und	Quant.	Valor Unit	Total	
Composição	88248	SINAPI	AUXILIAR DE ENCANADOR OU BOMBEIRO HIDRÁULICO COM ENCARGOS COMPLEMENTARES	SEDI - SERVIÇOS DIVERSOS	H	1,0000000	19,08	19,08	
Composição Auxiliar	95317	SINAPI	CURSO DE CAPACITAÇÃO PARA AUXILIAR DE ENCANADOR OU BOMBEIRO HIDRÁULICO (ENCARGOS COMPLEMENTARES) - HORISTA	SEDI - SERVIÇOS DIVERSOS	H	1,0000000	0,29	0,29	
Insumo	00000246	SINAPI	AUXILIAR DE ENCANADOR OU BOMBEIRO HIDRAULICO (HORISTA)	Mão de Obra	H	1,0000000	14,41	14,41	
Insumo	00037370	SINAPI	ALIMENTACAO - HORISTA (COLETADO CAIXA - ENCARGOS COMPLEMENTARES)	Material	H	1,0000000	2,39	2,39	
Insumo	00037371	SINAPI	TRANSPORTE - HORISTA (COLETADO CAIXA - ENCARGOS COMPLEMENTARES)	Material	H	1,0000000	0,61	0,61	
Insumo	00037372	SINAPI	EXAMES - HORISTA (COLETADO CAIXA - ENCARGOS COMPLEMENTARES)	Material	H	1,0000000	1,34	1,34	
Insumo	00037373	SINAPI	SEGURO - HORISTA (COLETADO CAIXA - ENCARGOS COMPLEMENTARES)	Material	H	1,0000000	0,04	0,04	
				MO sem LS =>	14,70	LS =>	0,00	MO com LS =>	14,70
				Valor do BDI =>	4,75			Valor com BDI =>	23,83

	Código	Banco	Descrição	Tipo	Und	Quant.	Valor Unit	Total	
Composição	88256	SINAPI	AZULEJISTA OU LADRILHISTA COM ENCARGOS COMPLEMENTARES	SEDI - SERVIÇOS DIVERSOS	H	1,0000000	25,85	25,85	
Composição Auxiliar	95324	SINAPI	CURSO DE CAPACITAÇÃO PARA AZULEJISTA OU LADRILHISTA (ENCARGOS COMPLEMENTARES) - HORISTA	SEDI - SERVIÇOS DIVERSOS	H	1,0000000	0,32	0,32	
Insumo	00004760	SINAPI	AZULEJISTA OU LADRILHEIRO (HORISTA)	Mão de Obra	H	1,0000000	19,09	19,09	
Insumo	00037370	SINAPI	ALIMENTACAO - HORISTA (COLETADO CAIXA - ENCARGOS COMPLEMENTARES)	Material	H	1,0000000	2,39	2,39	
Insumo	00037371	SINAPI	TRANSPORTE - HORISTA (COLETADO CAIXA - ENCARGOS COMPLEMENTARES)	Material	H	1,0000000	0,61	0,61	
Insumo	00037372	SINAPI	EXAMES - HORISTA (COLETADO CAIXA - ENCARGOS COMPLEMENTARES)	Material	H	1,0000000	1,34	1,34	
Insumo	00037373	SINAPI	SEGURO - HORISTA (COLETADO CAIXA - ENCARGOS COMPLEMENTARES)	Material	H	1,0000000	0,04	0,04	
Insumo	00043465	SINAPI	FERRAMENTAS - FAMILIA PEDREIRO - HORISTA (ENCARGOS COMPLEMENTARES - COLETADO CAIXA)	Material	H	1,0000000	0,82	0,82	
Insumo	00043489	SINAPI	EPI - FAMILIA PEDREIRO - HORISTA (ENCARGOS COMPLEMENTARES - COLETADO CAIXA)	Material	H	1,0000000	1,24	1,24	
				MO sem LS =>	19,41	LS =>	0,00	MO com LS =>	19,41
				Valor do BDI =>	6,44			Valor com BDI =>	32,29

	Código	Banco	Descrição	Tipo		Und	Quant.	Valor Unit	Total
Composição	4816020	SICRO3	Areia extraída com draga de sucção tipo bomba			m²	1,00000000	11,29	11,29
A	Código	Banco	Equipamentos	Quantidade	Utilização		Custo Operacional		Custo Horário
					Operativa	Improdutiva	Operativa	Improdutiv a	
Insumo	E9584	SICRO3	Carregadeira de pneus com capacidade de 1,72 m³ - 113 kW	1,00000000	0,19	0,81	191,1566	94,1372	112,5709
Insumo	E9609	SICRO3	Draga de sucção para extração de areia com tubo de descarga de 150 mm - 100 kW	1,00000000	1,00	0,00	138,3228	49,1002	138,3228
Custo Horário de Equipamentos =>									250,8937
B	Código	Banco	Mão de Obra	Quantidade	Salário Hora				Custo Horário
Insumo	88316	Próprio	SERVENTE COM ENCARGOS COMPLEMENTARES	4,00000000			20,4200	81,6800	
Custo Horário da Mão de Obra =>									81,6800
Adc.M.O. - Ferramentas (0,0%) =>									0,0000
Custo Horário de Execução =>									332,5737
Fator de Influencia da Chuva - FIC =>									0,0173
Custo do FIC =>									0,1919

						Produção de Equipe =>	30,0000
						Custo Unitário de Execução =>	11,0858
C	Banco	Código	Material	Quantidade	Unidade	Preço Unitário	Custo Horário
Insumo	SICRO3	M0067	Tubo PEAD PE 100 PN 10 com flanges - D = 160 mm	0,0000600	m	177,2342	0,0106
						Custo Total do Material =>	0,0106
						MO sem LS =>	2,72
						LS =>	0,00
						MO com LS =>	2,72
						Valor do BDI =>	2,81
						Valor com BDI =>	14,10

	Código	Banco	Descrição	Tipo	Und	Quant.	Valor Unit	Total
Composição	1109671	SICRO3	Argamassa de cimento e areia 1:4 - confecção em betoneira e lançamento manual - areia comercial		m³	1,0000000	547,83	547,83
A	Código	Banco	Equipamentos	Quantidade	Utilização		Custo Operacional	Custo Horário
					Operativa	Improdutiva	Operativa	
Insumo	E9519	SICRO3	Betoneira com motor a gasolina com capacidade de 600 l - 10 kW	1,0000000	1,00	0,00	47,8270	47,8270
Insumo	E9071	SICRO3	Transportador manual carrinho de mão com capacidade de 80 l	4,0000000	0,77	0,23	0,7374	2,7324
Insumo	E9064	SICRO3	Transportador manual gerica com capacidade de 180 l	3,0000000	0,38	0,62	1,5704	3,7760
						Custo Horário de Equipamentos =>	54,3354	
B	Código	Banco	Mão de Obra	Quantidade			Salário Hora	Custo Horário
Insumo	88309	Próprio	PEDREIRO COM ENCARGOS COMPLEMENTARES	1,0000000			25,9900	25,9900
Insumo	88316	Próprio	SERVENTE COM ENCARGOS COMPLEMENTARES	9,0000000			20,4200	183,7800
						Custo Horário da Mão de Obra =>	209,7700	
						Adc.M.O. - Ferramentas (0,0%) =>	0,0000	
						Custo Horário de Execução =>	264,1054	
						Fator de Influência da Chuva - FIC =>	0,0000	
						Custo do FIC =>	0,0000	
						Produção de Equipe =>	4,1849	
						Custo Unitário de Execução =>	63,1096	

C	Banco	Código	Material	Quantidade	Unidade	Preço Unitário	Custo Horário
Insumo	SICRO3	M0082	Areia média lavada	1,1016400	m³	101,1814	111,4655
Insumo	SINAPI	1379	CIMENTO PORTLAND COMPOSTO CP II-32	362,3239400	KG	0,9900	358,7007
						Custo Total do Material =>	470,1662

E	Banco	Insumo	Tempos Fixos	Código	Quantidade	Unidade	Preço Unitário	Custo Horário
Tempo Fixo	SICRO3	M0082	Carga, manobra e descarga de agregados ou solos em caminhão basculante de 10 m³ - carga com carregadeira de 3,40 m³ (exclusa) e descarga livre	5914647	1,6524600	t	1,6800	2,7761
Tempo Fixo	SICRO3	M0424	Carga, manobra e descarga de materiais diversos em caminhão carroceria de 15 t - carga e descarga manuais	5914655	0,3623200	t	32,5100	11,7790
						Custo Total dos Tempos Fixos =>	14,5551	

F	Banco	Insumo	Momento de Transporte	Quantidade	Unidade	Distância Média de Transporte (DMT)			Custo Horário
						LN	RP	P	
Momento de Transporte	SICRO3	M0082	Areia média lavada - Caminhão basculante com capacidade de 10 m³ - 188 kW	1,6524600	tkm	5914359 0,000 R\$ 1,16	5914374 0,000 R\$ 0,93	5914389 0,000 R\$ 0,76	0,0000
Momento de Transporte	SICRO3	M0424	Cimento Portland CP II - 32 - saco - Caminhão carroceria com capacidade de 15 t - 188 kW	0,3623200	tkm	5914449 0,000 R\$ 1,07	5914464 0,000 R\$ 0,86	5914479 0,000 R\$ 0,70	0,0000
						Custo total dos Momentos de Transportes =>	0,0000		
						MO sem LS =>	53,88	MO com LS =>	53,88
						Valor do BDI =>	136,46	Valor com BDI =>	684,29

	Código	Banco	Descrição	Tipo	Und	Quant.	Valor Unit	Total
Composição	0407819	SICRO3	Armação em aço CA-50 - fornecimento, preparo e colocação		kg	1,0000000	11,80	11,80
B	Código	Banco	Mão de Obra	Quantidade			Salário Hora	Custo Horário
Insumo	88243	Próprio	AJUDANTE ESPECIALIZADO COM ENCARGOS COMPLEMENTARES	0,0900000			21,2400	1,9116
Insumo	88245	Próprio	ARMADOR COM ENCARGOS COMPLEMENTARES	0,0900000			25,7800	2,3202

Custo Horário da Mão de Obra =>	4,2318
Adc.M.O. - Ferramentas (0,0%) =>	0,0000
Custo Horário de Execução =>	4,2318
Fator de Influência da Chuva - FIC =>	0,0000
Custo do FIC =>	0,0000
Produção de Equipe =>	1,0000
Custo Unitário de Execução =>	4,2318

C	Banco	Código	Material	Quantidade	Unidade	Preço Unitário	Custo Horário
Insumo	SICRO3	M0004	Aço CA 50	1,1000000	kg	6,7166	7,3883
Insumo	SICRO3	M0075	Arame liso recozido em aço-carbono - D = 1,24 mm (18 BWG)	0,0150000	kg	9,6089	0,1441
						Custo Total do Material =>	7,5324

E	Banco	Insumo	Tempos Fixos	Código	Quantidade	Unidade	Preço Unitário	Custo Horário
Tempo Fixo	SICRO3	M0004	Carga, manobra e descarga de materiais diversos em caminhão carroceria de 15 t - carga e descarga manuais	5914655	0,0011000	t	32,5100	0,0358
Tempo Fixo	SICRO3	M0075	Carga, manobra e descarga de materiais diversos em caminhão carroceria de 15 t - carga e descarga manuais	5914655	0,0000200	t	32,5100	0,0007
						Custo Total dos Tempos Fixos =>	0,0365	

F	Banco	Insumo	Momento de Transporte	Quantidade	Unidade	Distância Média de Transporte (DMT)			Custo Horário
						LN	RP	P	
Momento de Transporte	SICRO3	M0004	Aço CA 50 - Caminhão carroceria com capacidade de 15 t - 188 kW	0,0011000	tkm	5914449 0,000 R\$ 1,07	5914464 0,000 R\$ 0,86	5914479 0,000 R\$ 0,70	0,0000
Momento de Transporte	SICRO3	M0075	Arame liso recozido em aço-carbono - D = 1,24 mm (18 BWG) - Caminhão carroceria com capacidade de 15 t - 188 kW	0,0000200	tkm	5914449 0,000 R\$ 1,07	5914464 0,000 R\$ 0,86	5914479 0,000 R\$ 0,70	0,0000
						Custo total dos Momentos de Transportes =>			0,0000
MO sem LS =>					4,24	LS =>	0,00	MO com LS =>	4,24
Valor do BDI =>					2,94	Valor com BDI =>			14,74

	Código	Banco	Descrição	Tipo	Und	Quant.	Valor Unit	Total
Composição	86934	SINAPI	BANCADA DE MÁRMORE SINTÉTICO 120 X 60CM, COM CUBA INTEGRADA, INCLUSO SIFÃO TIPO FLEXÍVEL EM PVC, VÁLVULA EM PLÁSTICO CROMADO TIPO AMERICANA E TORNEIRA CROMADA LONGA, DE PAREDE, PADRÃO POPULAR - FORNECIMENTO E INSTALAÇÃO. AF_01/2020	INHI - INSTALAÇÕES HIDROS SANITÁRIAS	UN	1,0000000	434,69	434,69
Composição Auxiliar	86880	SINAPI	VÁLVULA EM PLÁSTICO CROMADO TIPO AMERICANA 3.1/2"X 1.1/2"SEM ADAPTADOR PARA PIA - FORNECIMENTO E INSTALAÇÃO. AF_01/2020	INHI - INSTALAÇÕES HIDROS SANITÁRIAS	UN	1,0000000	26,05	26,05
Composição Auxiliar	86883	SINAPI	SIFÃO DO TIPO FLEXÍVEL EM PVC 1 X 1.1/2 - FORNECIMENTO E INSTALAÇÃO. AF_01/2020	INHI - INSTALAÇÕES HIDROS SANITÁRIAS	UN	1,0000000	11,89	11,89
Composição Auxiliar	86894	SINAPI	BANCADA DE MÁRMORE SINTÉTICO, DE 120 X 60CM, COM CUBA INTEGRADA - FORNECIMENTO E INSTALAÇÃO. AF_01/2020	INHI - INSTALAÇÕES HIDROS SANITÁRIAS	UN	1,0000000	311,48	311,48
Composição Auxiliar	86911	SINAPI	TORNEIRA CROMADA LONGA, DE PAREDE, 1/2" OU 3/4", PARA PIA DE COZINHA, PADRÃO POPULAR - FORNECIMENTO E INSTALAÇÃO. AF_01/2020	INHI - INSTALAÇÕES HIDROS SANITÁRIAS	UN	1,0000000	85,27	85,27
MO sem LS =>				32,74	LS =>	0,00	MO com LS =>	32,74
Valor do BDI				108,28	Valor com BDI =>			542,97

	Código	Banco	Descrição	Tipo	Und	Quant.	Valor Unit	Total	
Composição	86894	SINAPI	BANCADA DE MÁRMORE SINTÉTICO, DE 120 X 60CM, COM CUBA INTEGRADA - FORNECIMENTO E INSTALAÇÃO. AF_01/2020	INHI - INSTALAÇÕES HIDROS SANITÁRIAS	UN	1,0000000	311,48	311,48	
Composição Auxiliar	88267	SINAPI	ENCANADOR OU BOMBEIRO HIDRÁULICO COM ENCARGOS COMPLEMENTARES	SEDI - SERVIÇOS DIVERSOS	H	0,8254000	23,86	19,69	
Composição Auxiliar	88316	SINAPI	SERVENTE COM ENCARGOS COMPLEMENTARES	SEDI - SERVIÇOS DIVERSOS	H	0,6359000	20,42	12,98	
Insumo	00000541	SINAPI	BANCADA DE MARMORE SINTETICO COM UMA CUBA, 120 X *60* CM	Material	UN	1,0000000	223,00	223,00	
Insumo	00004823	SINAPI	MASSA PLASTICA PARA MARMORE/GRANITO	Material	KG	0,0692000	47,25	3,26	
Insumo	00007568	SINAPI	BUCHA DE NYLON SEM ABA S10, COM PARAFUSO DE 6,10 X 65 MM EM ACO ZINCADO COM ROSCA SOBERBA, CABECA CHATA E FENDA PHILLIPS	Material	UN	4,0000000	0,92	3,68	
Insumo	00037329	SINAPI	REJUNTE EPOXI, QUALQUER COR	Material	KG	0,0936000	89,04	8,33	
Insumo	00037591	SINAPI	SUPORTE MAO-FRANCESA EM ACO, ABAS IGUAIS 40 CM, CAPACIDADE MINIMA 70 KG, BRANCO	Material	UN	2,0000000	20,27	40,54	
				MO sem LS =>	25,03	LS =>	0,00	MO com LS =>	25,03
				Valor do BDI =>	77,59			Valor com BDI =>	389,07

	Código	Banco	Descrição	Tipo	Und	Quant.	Valor Unit	Total	
Composição	88831	SINAPI	BETONEIRA CAPACIDADE NOMINAL DE 400 L, CAPACIDADE DE MISTURA 280 L, MOTOR ELÉTRICO TRIFÁSICO POTÊNCIA DE 2 CV, SEM CARREGADOR - CHI DIURNO. AF_05/2023	CHOR - CUSTOS HORÁRIOS DE MÁQUINAS E EQUIPAMENTOS	CHI	1,0000000	0,43	0,43	
Composição Auxiliar	88826	SINAPI	BETONEIRA CAPACIDADE NOMINAL DE 400 L, CAPACIDADE DE MISTURA 280 L, MOTOR ELÉTRICO TRIFÁSICO POTÊNCIA DE 2 CV, SEM CARREGADOR - DEPRECIAÇÃO. AF_05/2023	CHOR - CUSTOS HORÁRIOS DE MÁQUINAS E EQUIPAMENTOS	H	1,0000000	0,35	0,35	
Composição Auxiliar	88827	SINAPI	BETONEIRA CAPACIDADE NOMINAL DE 400 L, CAPACIDADE DE MISTURA 280 L, MOTOR ELÉTRICO TRIFÁSICO POTÊNCIA DE 2 CV, SEM CARREGADOR - JUROS. AF_05/2023	CHOR - CUSTOS HORÁRIOS DE MÁQUINAS E EQUIPAMENTOS	H	1,0000000	0,08	0,08	
				MO sem LS =>	0,00	LS =>	0,00	MO com LS =>	0,00
				Valor do BDI =>	0,11			Valor com BDI =>	0,54

	Código	Banco	Descrição	Tipo	Und	Quant.	Valor Unit	Total
Composição	88830	SINAPI	BETONEIRA CAPACIDADE NOMINAL DE 400 L, CAPACIDADE DE MISTURA 280 L, MOTOR ELÉTRICO TRIFÁSICO POTÊNCIA DE 2 CV, SEM CARREGADOR - CHP DIURNO. AF_05/2023	CHOR - CUSTOS HORÁRIOS DE MÁQUINAS E EQUIPAMENTOS	CHP	1,0000000	2,22	2,22
Composição Auxiliar	88826	SINAPI	BETONEIRA CAPACIDADE NOMINAL DE 400 L, CAPACIDADE DE MISTURA 280 L, MOTOR ELÉTRICO TRIFÁSICO POTÊNCIA DE 2 CV, SEM CARREGADOR - DEPRECIAÇÃO. AF_05/2023	CHOR - CUSTOS HORÁRIOS DE MÁQUINAS E EQUIPAMENTOS	H	1,0000000	0,35	0,35

Composição Auxiliar	88827	SINAPI	BETONEIRA CAPACIDADE NOMINAL DE 400 L, CAPACIDADE DE MISTURA 280 L, MOTOR ELÉTRICO TRIFÁSICO POTÊNCIA DE 2 CV, SEM CARREGADOR - JUROS. AF_05/2023	CHOR - CUSTOS HORÁRIOS DE MÁQUINAS E EQUIPAMENTOS	H	1,0000000	0,08	0,08
Composição Auxiliar	88828	SINAPI	BETONEIRA CAPACIDADE NOMINAL DE 400 L, CAPACIDADE DE MISTURA 280 L, MOTOR ELÉTRICO TRIFÁSICO POTÊNCIA DE 2 CV, SEM CARREGADOR - MANUTENÇÃO. AF_05/2023	CHOR - CUSTOS HORÁRIOS DE MÁQUINAS E EQUIPAMENTOS	H	1,0000000	0,41	0,41
Composição Auxiliar	88829	SINAPI	BETONEIRA CAPACIDADE NOMINAL DE 400 L, CAPACIDADE DE MISTURA 280 L, MOTOR ELÉTRICO TRIFÁSICO POTÊNCIA DE 2 CV, SEM CARREGADOR - MATERIAIS NA OPERAÇÃO. AF_05/2023	CHOR - CUSTOS HORÁRIOS DE MÁQUINAS E EQUIPAMENTOS	H	1,0000000	1,38	1,38
MO sem LS =>				0,00	LS =>	0,00	MO com LS =>	0,00
Valor do BDI =>				0,55			Valor com BDI =>	2,77

	Código	Banco	Descrição	Tipo	Und	Quant.	Valor Unit	Total
Composição	88826	SINAPI	BETONEIRA CAPACIDADE NOMINAL DE 400 L, CAPACIDADE DE MISTURA 280 L, MOTOR ELÉTRICO TRIFÁSICO POTÊNCIA DE 2 CV, SEM CARREGADOR - DEPRECIAÇÃO. AF_05/2023	CHOR - CUSTOS HORÁRIOS DE MÁQUINAS E EQUIPAMENTOS	H	1,0000000	0,35	0,35
Insumo	00010535	SINAPI	BETONEIRA CAPACIDADE NOMINAL 400 L, CAPACIDADE DE MISTURA 280 L, MOTOR ELETTRICO TRIFASICO 220/380 V POTENCIA 2 CV, SEM CARREGADOR	Equipamento	UN	0,0000600	5.999,90	0,35
MO sem LS =>				0,00	LS =>	0,00	MO com LS =>	0,00
Valor do BDI =>				0,09			Valor com BDI =>	0,44

	Código	Banco	Descrição	Tipo	Und	Quant.	Valor Unit	Total
Composição	88827	SINAPI	BETONEIRA CAPACIDADE NOMINAL DE 400 L, CAPACIDADE DE MISTURA 280 L, MOTOR ELÉTRICO TRIFÁSICO POTÊNCIA DE 2 CV, SEM CARREGADOR - JUROS. AF_05/2023	CHOR - CUSTOS HORÁRIOS DE MÁQUINAS E EQUIPAMENTOS	H	1,0000000	0,08	0,08
Insumo	00010535	SINAPI	BETONEIRA CAPACIDADE NOMINAL 400 L, CAPACIDADE DE MISTURA 280 L, MOTOR ELETTRICO TRIFASICO 220/380 V POTENCIA 2 CV, SEM CARREGADOR	Equipamento	UN	0,0000148	5.999,90	0,08
MO sem LS =>				0,00	LS =>	0,00	MO com LS =>	0,00
Valor do BDI =>				0,02			Valor com BDI =>	0,10

	Código	Banco	Descrição	Tipo	Und	Quant.	Valor Unit	Total
Composição	88828	SINAPI	BETONEIRA CAPACIDADE NOMINAL DE 400 L, CAPACIDADE DE MISTURA 280 L, MOTOR ELÉTRICO TRIFÁSICO POTÊNCIA DE 2 CV, SEM CARREGADOR - MANUTENÇÃO. AF_05/2023	CHOR - CUSTOS HORÁRIOS DE MÁQUINAS E EQUIPAMENTOS	H	1,0000000	0,41	0,41
Insumo	00010535	SINAPI	BETONEIRA CAPACIDADE NOMINAL 400 L, CAPACIDADE DE MISTURA 280 L, MOTOR ELETTRICO TRIFASICO 220/380 V POTENCIA 2 CV, SEM CARREGADOR	Equipamento	UN	0,0000700	5.999,90	0,41
MO sem LS =>				0,00	LS =>	0,00	MO com LS =>	0,00
Valor do BDI =>				0,10			Valor com BDI =>	0,51

	Código	Banco	Descrição	Tipo	Und	Quant.	Valor Unit	Total
Composição	88829	SINAPI	BETONEIRA CAPACIDADE NOMINAL DE 400 L, CAPACIDADE DE MISTURA 280 L, MOTOR ELÉTRICO TRIFÁSICO POTÊNCIA DE 2 CV, SEM CARREGADOR - MATERIAIS NA OPERAÇÃO. AF_05/2023	CHOR - CUSTOS HORÁRIOS DE MÁQUINAS E EQUIPAMENTOS	H	1,0000000	1,38	1,38
Insumo	00002705	SINAPI	ENERGIA ELETRICA ATE 2000 KWH INDUSTRIAL, SEM DEMANDA	Franquia	KWH	1,2512000	1,11	1,38
MO sem LS =>				0,00	LS =>	0,00	MO com LS =>	0,00
Valor do BDI =>				0,34			Valor com BDI =>	1,72

	Código	Banco	Descrição	Tipo		Und	Quant.	Valor Unit	Total		
Composição	4816012	SICRO3	Brita produzida em central de britagem de 80 m³/h			m³	1,0000000	53,36	53,36		
A	Código	Banco	Equipamentos	Quantidade	Operativa	Utilização		Custo Operacional	Custo Horário		
						Improdutiva	Operativa	Improdutiva			
	Insumo	E9117	SICRO3	Carregadeira de pneus para rocha com capacidade de 2,50 m³ - 105 kW	1,0000000	0,46	0,54	353,9361		150,4661	244,0623
	Insumo	E9611	SICRO3	Conjunto de britagem com capacidade de 80 m³/h - 313 kW	1,0000000	1,00	0,00	990,8567		644,4755	990,8567
	Insumo	E9765	SICRO3	Grupo gerador - 569 kVA	1,0000000	1,00	0,00	493,6607		29,1276	493,6607
Custo Horário de Equipamentos =>									1.728,5797		
B	Código	Banco	Mão de Obra	Quantidade	Salário Hora				Custo Horário		
Insumo	88316	Próprio	SERVENTE COM ENCARGOS COMPLEMENTARES	8,0000000				20,4200	163,3600		
Custo Horário da Mão de Obra =>									163,3600		
Adc.M.O. - Ferramentas (0,0%) =>									0,0000		
Custo Horário de Execução =>									1.891,9397		
Fator de Influencia da Chuva - FIC =>									0,0029		
Custo do FIC =>									0,0821		

Produção de Equipe => 66,4000
Custo Unitário de Execução => 28,4931

C	Banco	Código	Material	Quantidade	Unidade	Preço Unitário	Custo Horário
Insumo	SICRO3	M2115	Cunha lateral inferior para britador	0,0000200	un	1.945,1186	0,0389
Insumo	SICRO3	M2114	Cunha lateral superior para britador	0,0000100	un	2.495,1790	0,0250
Insumo	SICRO3	M2111	Mandíbula fixa para britador - abertura de alimentação com L = 930 mm	0,0000600	un	32.816,7816	1,9690
Insumo	SICRO3	M2110	Mandíbula móvel para britador - abertura de alimentação com L = 930 mm	0,0000400	un	24.881,8889	0,9953
Insumo	SICRO3	M2112	Manta do britador cônico HP200 ou similar	0,0000300	un	21.491,0535	0,6447
Insumo	SICRO3	M2113	Revestimento do bojo interno do britador cônico HP200 ou similar	0,0000400	un	25.027,5839	1,0011

Custo Total do Material => 4,6740

D	Banco	Código	Atividades Auxiliares	Quantidade	Unidade	Preço Unitário	Custo Horário
Atividade Auxiliar	SICRO3	4816010	Rocha para britagem com perfuratriz sobre esteira	0,5700000	m³	35,2900	20,1153

Custo Total das Atividades => 20,1153

MO sem LS => 3,17 LS => 0,00 MO com LS => 3,17
Valor do BDI => 13,29 Valor com BDI => 66,65

	Código	Banco	Descrição	Tipo	Und	Quant.	Valor Unit	Total
Composição	91925	SINAPI	CABO DE COBRE FLEXÍVEL ISOLADO, 1,5 MM², ANTI-CHAMA 0,6/1,0 KV, PARA CIRCUITOS TERMINAIS - FORNECIMENTO E INSTALAÇÃO. AF_03/2023	INEL - INSTALAÇÃO ELÉTRICA/ELETRIFICAÇÃO E ILUMINAÇÃO EXTERNA	M	1,0000000	3,36	3,36
Composição Auxiliar	88247	SINAPI	AUXILIAR DE ELETRICISTA COM ENCARGOS COMPLEMENTARES	SEDI - SERVIÇOS DIVERSOS	H	0,0230000	21,45	0,49
Composição Auxiliar	88264	SINAPI	ELETRICISTA COM ENCARGOS COMPLEMENTARES	SEDI - SERVIÇOS DIVERSOS	H	0,0230000	26,34	0,60
Insumo	00000993	SINAPI	CABO DE COBRE, FLEXIVEL, CLASSE 4 OU 5, ISOLACAO EM PVC/A, ANTICHAMA BWF-B, COBERTURA PVC-ST1, ANTICHAMA BWF-B, 1 CONDUTOR, 0,6/1 KV, SECAO NOMINAL 1,5 MM2	Material	M	1,2434000	1,80	2,23
Insumo	00021127	SINAPI	FITA ISOLANTE ADESIVA ANTICHAMA, USO ATE 750 V, EM ROLO DE 19 MM X 5 M	Material	UN	0,0094000	4,40	0,04

MO sem LS => 0,79 LS => 0,00 MO com LS => 0,79
Valor do BDI => 0,84 Valor com BDI => 4,20

	Código	Banco	Descrição	Tipo	Und	Quant.	Valor Unit	Total
Composição	91933	SINAPI	CABO DE COBRE FLEXÍVEL ISOLADO, 10 MM², ANTI-CHAMA 0,6/1,0 KV, PARA CIRCUITOS TERMINAIS - FORNECIMENTO E INSTALAÇÃO. AF_03/2023	INEL - INSTALAÇÃO ELÉTRICA/ELETRIFICAÇÃO E ILUMINAÇÃO EXTERNA	M	1,0000000	15,07	15,07
Composição Auxiliar	88247	SINAPI	AUXILIAR DE ELETRICISTA COM ENCARGOS COMPLEMENTARES	SEDI - SERVIÇOS DIVERSOS	H	0,0760000	21,45	1,63
Composição Auxiliar	88264	SINAPI	ELETRICISTA COM ENCARGOS COMPLEMENTARES	SEDI - SERVIÇOS DIVERSOS	H	0,0760000	26,34	2,00
Insumo	00001020	SINAPI	CABO DE COBRE, FLEXIVEL, CLASSE 4 OU 5, ISOLACAO EM PVC/A, ANTICHAMA BWF-B, COBERTURA PVC-ST1, ANTICHAMA BWF-B, 1 CONDUTOR, 0,6/1 KV, SECAO NOMINAL 10 MM2	Material	M	1,2434000	9,17	11,40
Insumo	00021127	SINAPI	FITA ISOLANTE ADESIVA ANTICHAMA, USO ATE 750 V, EM ROLO DE 19 MM X 5 M	Material	UN	0,0094000	4,40	0,04

MO sem LS => 2,65 LS => 0,00 MO com LS => 2,65
Valor do BDI => 3,75 Valor com BDI => 18,82

	Código	Banco	Descrição	Tipo	Und	Quant.	Valor Unit	Total
Composição	91927	SINAPI	CABO DE COBRE FLEXÍVEL ISOLADO, 2,5 MM², ANTI-CHAMA 0,6/1,0 KV, PARA CIRCUITOS TERMINAIS - FORNECIMENTO E INSTALAÇÃO. AF_03/2023	INEL - INSTALAÇÃO ELÉTRICA/ELETRIFICAÇÃO E ILUMINAÇÃO EXTERNA	M	1,0000000	4,54	4,54
Composição Auxiliar	88247	SINAPI	AUXILIAR DE ELETRICISTA COM ENCARGOS COMPLEMENTARES	SEDI - SERVIÇOS DIVERSOS	H	0,0290000	21,45	0,62
Composição Auxiliar	88264	SINAPI	ELETRICISTA COM ENCARGOS COMPLEMENTARES	SEDI - SERVIÇOS DIVERSOS	H	0,0290000	26,34	0,76
Insumo	00001022	SINAPI	CABO DE COBRE, FLEXIVEL, CLASSE 4 OU 5, ISOLACAO EM PVC/A, ANTICHAMA BWF-B, COBERTURA PVC-ST1, ANTICHAMA BWF-B, 1 CONDUTOR, 0,6/1 KV, SECAO NOMINAL 2,5 MM2	Material	M	1,2434000	2,51	3,12
Insumo	00021127	SINAPI	FITA ISOLANTE ADESIVA ANTICHAMA, USO ATE 750 V, EM ROLO DE 19 MM X 5 M	Material	UN	0,0094000	4,40	0,04

MO sem LS => 1,00 LS => 0,00 MO com LS => 1,00
Valor do BDI => 1,13 Valor com BDI => 5,67

	Código	Banco	Descrição	Tipo	Und	Quant.	Valor Unit	Total
Composição	92984	SINAPI	CABO DE COBRE FLEXÍVEL ISOLADO, 25 MM², ANTI-CHAMA 0,6/1,0 KV, PARA REDE ENTERRADA DE DISTRIBUIÇÃO DE ENERGIA ELÉTRICA - FORNECIMENTO E INSTALAÇÃO. AF_12/2021	INEL - INSTALAÇÃO ELÉTRICA/ELETRIFICAÇÃO E ILUMINAÇÃO EXTERNA	M	1,0000000	25,90	25,90
Composição Auxiliar	88247	SINAPI	AUXILIAR DE ELETRICISTA COM ENCARGOS COMPLEMENTARES	SEDI - SERVIÇOS DIVERSOS	H	0,0608000	21,45	1,30
Composição Auxiliar	88264	SINAPI	ELETRICISTA COM ENCARGOS COMPLEMENTARES	SEDI - SERVIÇOS DIVERSOS	H	0,0608000	26,34	1,60

Insumo	00000996	SINAPI	CABO DE COBRE, FLEXIVEL, CLASSE 4 OU 5, ISOLACAO EM PVC/A, ANTICHAMA BWF-B, COBERTURA PVC-ST1, ANTICHAMA BWF-B, 1 CONDUTOR, 0,6/1 KV, SECAO NOMINAL 25 MM2	Material	M	1,0150000	22,64	22,97	
Insumo	00021127	SINAPI	FITA ISOLANTE ADESIVA ANTICHAMA, USO ATE 750 V, EM ROLO DE 19 MM X 5 M	Material	UN	0,0090000	4,40	0,03	
				MO sem LS =>	2,12	LS =>	0,00	MO com LS =>	2,12
				Valor do BDI =>	6,45			Valor com BDI =>	32,35

	Código	Banco	Descrição	Tipo	Und	Quant.	Valor Unit	Total	
Composição	92988	SINAPI	CABO DE COBRE FLEXÍVEL ISOLADO, 50 MM², ANTI-CHAMA 0,6/1,0 KV, PARA REDE ENTERRADA DE DISTRIBUIÇÃO DE ENERGIA ELÉTRICA - FORNECIMENTO E INSTALAÇÃO. AF 12/2021	INEL - INSTALAÇÃO ELÉTRICA/ELETRIFICAÇÃO E ILUMINAÇÃO EXTERNA	M	1,0000000	51,99	51,99	
Composição Auxiliar	88247	SINAPI	AUXILIAR DE ELETRICISTA COM ENCARGOS COMPLEMENTARES	SEDI - SERVIÇOS DIVERSOS	H	0,0830000	21,45	1,78	
Composição Auxiliar	88264	SINAPI	ELETRICISTA COM ENCARGOS COMPLEMENTARES	SEDI - SERVIÇOS DIVERSOS	H	0,0830000	26,34	2,18	
Insumo	00001018	SINAPI	CABO DE COBRE, FLEXIVEL, CLASSE 4 OU 5, ISOLACAO EM PVC/A, ANTICHAMA BWF-B, COBERTURA PVC-ST1, ANTICHAMA BWF-B, 1 CONDUTOR, 0,6/1 KV, SECAO NOMINAL 50 MM2	Material	M	1,0150000	47,30	48,00	
Insumo	00021127	SINAPI	FITA ISOLANTE ADESIVA ANTICHAMA, USO ATE 750 V, EM ROLO DE 19 MM X 5 M	Material	UN	0,0090000	4,40	0,03	
				MO sem LS =>	2,89	LS =>	0,00	MO com LS =>	2,89
				Valor do BDI =>	12,95			Valor com BDI =>	64,94

	Código	Banco	Descrição	Tipo	Und	Quant.	Valor Unit	Total	
Composição	91931	SINAPI	CABO DE COBRE FLEXÍVEL ISOLADO, 6 MM², ANTI-CHAMA 0,6/1,0 KV, PARA CIRCUITOS TERMINAIS - FORNECIMENTO E INSTALAÇÃO. AF 03/2023	INEL - INSTALAÇÃO ELÉTRICA/ELETRIFICAÇÃO E ILUMINAÇÃO EXTERNA	M	1,0000000	9,42	9,42	
Composição Auxiliar	88247	SINAPI	AUXILIAR DE ELETRICISTA COM ENCARGOS COMPLEMENTARES	SEDI - SERVIÇOS DIVERSOS	H	0,0510000	21,45	1,09	
Composição Auxiliar	88264	SINAPI	ELETRICISTA COM ENCARGOS COMPLEMENTARES	SEDI - SERVIÇOS DIVERSOS	H	0,0510000	26,34	1,34	
Insumo	00000994	SINAPI	CABO DE COBRE, FLEXIVEL, CLASSE 4 OU 5, ISOLACAO EM PVC/A, ANTICHAMA BWF-B, COBERTURA PVC-ST1, ANTICHAMA BWF-B, 1 CONDUTOR, 0,6/1 KV, SECAO NOMINAL 6 MM2	Material	M	1,2434000	5,59	6,95	
Insumo	00021127	SINAPI	FITA ISOLANTE ADESIVA ANTICHAMA, USO ATE 750 V, EM ROLO DE 19 MM X 5 M	Material	UN	0,0094000	4,40	0,04	
				MO sem LS =>	1,77	LS =>	0,00	MO com LS =>	1,77
				Valor do BDI	2,35			Valor com BDI =>	11,77

	Código	Banco	Descrição	Tipo	Und	Quant.	Valor Unit	Total	
Composição	98294	SINAPI	CABO ELETRÔNICO CATEGORIA 5E, INSTALADO EM EDIFICAÇÃO RESIDENCIAL - FORNECIMENTO E INSTALAÇÃO. AF 11/2019	INES - INSTALAÇÕES ESPECIAIS	M	1,0000000	7,88	7,88	
Composição Auxiliar	88247	SINAPI	AUXILIAR DE ELETRICISTA COM ENCARGOS COMPLEMENTARES	SEDI - SERVIÇOS DIVERSOS	H	0,0169000	21,45	0,36	
Composição Auxiliar	88264	SINAPI	ELETRICISTA COM ENCARGOS COMPLEMENTARES	SEDI - SERVIÇOS DIVERSOS	H	0,0169000	26,34	0,44	
Insumo	00039598	SINAPI	CABO DE REDE, PAR TRANCADO U/UTP, 4 PARES, CATEGORIA 5E (CAT 5E), ISOLAMENTO PVC (LSZH)	Material	M	1,0500000	6,75	7,08	
				MO sem LS =>	0,58	LS =>	0,00	MO com LS =>	0,58
				Valor do BDI =>	1,96			Valor com BDI =>	9,84

	Código	Banco	Descrição	Tipo	Und	Quant.	Valor Unit	Total	
Composição	89707	SINAPI	CAIXA SIFONADA, PVC, DN 100 X 100 X 50 MM, JUNTA ELÁSTICA, FORNECIDA E INSTALADA EM RAMAL DE DESCARGA OU EM RAMAL DE ESGOTO SANITÁRIO. AF 08/2022	INHI - INSTALAÇÕES HIDROS SANITÁRIAS	UN	1,0000000	42,70	42,70	
Composição Auxiliar	88248	SINAPI	AUXILIAR DE ENCANADOR OU BOMBEIRO HIDRÁULICO COM ENCARGOS COMPLEMENTARES	SEDI - SERVIÇOS DIVERSOS	H	0,3987000	19,08	7,60	
Composição Auxiliar	88267	SINAPI	ENCANADOR OU BOMBEIRO HIDRÁULICO COM ENCARGOS COMPLEMENTARES	SEDI - SERVIÇOS DIVERSOS	H	0,3987000	23,86	9,51	
Insumo	00000122	SINAPI	ADESIVO PLASTICO PARA PVC, FRASCO COM *850* GR	Material	UN	0,0292000	66,55	1,94	
Insumo	00005103	SINAPI	CAIXA SIFONADA PVC, 100 X 100 X 50 MM, COM GRELHA REDONDA, BRANCA	Material	UN	1,0000000	20,31	20,31	
Insumo	00020083	SINAPI	SOLUCAO PREPARADORA / LIMPADORA PARA PVC, FRASCO COM 1000 CM3	Material	UN	0,0440000	75,40	3,31	
Insumo	00038383	SINAPI	LIXA D'AGUA EM FOLHA, GRAO 100	Material	UN	0,0154000	2,35	0,03	
				MO sem LS =>	13,62	LS =>	0,00	MO com LS =>	13,62
				Valor do BDI =>	10,64			Valor com BDI =>	53,34

	Código	Banco	Descrição	Tipo	Und	Quant.	Valor Unit	Total
Composição	88260	SINAPI	CALCETEIRO COM ENCARGOS COMPLEMENTARES	SEDI - SERVIÇOS DIVERSOS	H	1,0000000	25,78	25,78

Composição Auxiliar	95328	SINAPI	CURSO DE CAPACITAÇÃO PARA CALCETEIRO (ENCARGOS COMPLEMENTARES) - HORISTA	SEDI - SERVIÇOS DIVERSOS	H	1,0000000	0,25	0,25	
Insumo	00004759	SINAPI	CALCETEIRO / RASTELEIRO (HORISTA)	Mão de Obra	H	1,0000000	19,09	19,09	
Insumo	00037370	SINAPI	ALIMENTACAO - HORISTA (COLETADO CAIXA - ENCARGOS COMPLEMENTARES)	Material	H	1,0000000	2,39	2,39	
Insumo	00037371	SINAPI	TRANSPORTE - HORISTA (COLETADO CAIXA - ENCARGOS COMPLEMENTARES)	Material	H	1,0000000	0,61	0,61	
Insumo	00037372	SINAPI	EXAMES - HORISTA (COLETADO CAIXA - ENCARGOS COMPLEMENTARES)	Material	H	1,0000000	1,34	1,34	
Insumo	00037373	SINAPI	SEGURO - HORISTA (COLETADO CAIXA - ENCARGOS COMPLEMENTARES)	Material	H	1,0000000	0,04	0,04	
Insumo	00043465	SINAPI	FERRAMENTAS - FAMILIA PEDREIRO - HORISTA (ENCARGOS COMPLEMENTARES - COLETADO CAIXA)	Material	H	1,0000000	0,82	0,82	
Insumo	00043489	SINAPI	EPI - FAMILIA PEDREIRO - HORISTA (ENCARGOS COMPLEMENTARES - COLETADO CAIXA)	Material	H	1,0000000	1,24	1,24	
				MO sem LS =>	19,34	LS =>	0,00	MO com LS =>	19,34
				Valor do BDI	6,42			Valor com BDI =>	32,20

	Código	Banco	Descrição	Tipo	Und	Quant.	Valor Unit	Total	
Composição	89877	SINAPI	CAMINHÃO BASCULANTE 14 M3, COM CAVALO MECÂNICO DE CAPACIDADE MÁXIMA DE TRAÇÃO COMBINADO DE 36000 KG, POTÊNCIA 286 CV, INCLUSIVE SEMIREBOQUE COM CAÇAMBA METÁLICA - CHI DIURNO. AF_12/2014	CHOR - CUSTOS HORÁRIOS DE MÁQUINAS E EQUIPAMENTOS	CHI	1,0000000	82,36	82,36	
Composição Auxiliar	88281	SINAPI	MOTORISTA DE BASCULANTE COM ENCARGOS COMPLEMENTARES	SEDI - SERVIÇOS DIVERSOS	H	1,0000000	25,26	25,26	
Composição Auxiliar	89870	SINAPI	CAMINHÃO BASCULANTE 14 M3, COM CAVALO MECÂNICO DE CAPACIDADE MÁXIMA DE TRAÇÃO COMBINADO DE 36000 KG, POTÊNCIA 286 CV, INCLUSIVE SEMIREBOQUE COM CAÇAMBA METÁLICA - DEPRECIAÇÃO. AF_12/2014	CHOR - CUSTOS HORÁRIOS DE MÁQUINAS E EQUIPAMENTOS	H	1,0000000	38,12	38,12	
Composição Auxiliar	89871	SINAPI	CAMINHÃO BASCULANTE 14 M3, COM CAVALO MECÂNICO DE CAPACIDADE MÁXIMA DE TRAÇÃO COMBINADO DE 36000 KG, POTÊNCIA 286 CV, INCLUSIVE SEMIREBOQUE COM CAÇAMBA METÁLICA - JUROS. AF_12/2014	CHOR - CUSTOS HORÁRIOS DE MÁQUINAS E EQUIPAMENTOS	H	1,0000000	13,52	13,52	
Composição Auxiliar	89872	SINAPI	CAMINHÃO BASCULANTE 14 M3, COM CAVALO MECÂNICO DE CAPACIDADE MÁXIMA DE TRAÇÃO COMBINADO DE 36000 KG, POTÊNCIA 286 CV, INCLUSIVE SEMIREBOQUE COM CAÇAMBA METÁLICA - IMPOSTOS E SEGUROS. AF_12/2014	CHOR - CUSTOS HORÁRIOS DE MÁQUINAS E EQUIPAMENTOS	H	1,0000000	5,46	5,46	
				MO sem LS =>	20,01	LS =>	0,00	MO com LS =>	20,01
				Valor do BDI =>	20,52			Valor com BDI =>	102,88

	Código	Banco	Descrição	Tipo	Und	Quant.	Valor Unit	Total	
Composição	89876	SINAPI	CAMINHÃO BASCULANTE 14 M3, COM CAVALO MECÂNICO DE CAPACIDADE MÁXIMA DE TRAÇÃO COMBINADO DE 36000 KG, POTÊNCIA 286 CV, INCLUSIVE SEMIREBOQUE COM CAÇAMBA METÁLICA - CHP DIURNO. AF_12/2014	CHOR - CUSTOS HORÁRIOS DE MÁQUINAS E EQUIPAMENTOS	CHP	1,0000000	319,11	319,11	
Composição Auxiliar	88281	SINAPI	MOTORISTA DE BASCULANTE COM ENCARGOS COMPLEMENTARES	SEDI - SERVIÇOS DIVERSOS	H	1,0000000	25,26	25,26	
Composição Auxiliar	89870	SINAPI	CAMINHÃO BASCULANTE 14 M3, COM CAVALO MECÂNICO DE CAPACIDADE MÁXIMA DE TRAÇÃO COMBINADO DE 36000 KG, POTÊNCIA 286 CV, INCLUSIVE SEMIREBOQUE COM CAÇAMBA METÁLICA - DEPRECIAÇÃO. AF_12/2014	CHOR - CUSTOS HORÁRIOS DE MÁQUINAS E EQUIPAMENTOS	H	1,0000000	38,12	38,12	
Composição Auxiliar	89871	SINAPI	CAMINHÃO BASCULANTE 14 M3, COM CAVALO MECÂNICO DE CAPACIDADE MÁXIMA DE TRAÇÃO COMBINADO DE 36000 KG, POTÊNCIA 286 CV, INCLUSIVE SEMIREBOQUE COM CAÇAMBA METÁLICA - JUROS. AF_12/2014	CHOR - CUSTOS HORÁRIOS DE MÁQUINAS E EQUIPAMENTOS	H	1,0000000	13,52	13,52	
Composição Auxiliar	89872	SINAPI	CAMINHÃO BASCULANTE 14 M3, COM CAVALO MECÂNICO DE CAPACIDADE MÁXIMA DE TRAÇÃO COMBINADO DE 36000 KG, POTÊNCIA 286 CV, INCLUSIVE SEMIREBOQUE COM CAÇAMBA METÁLICA - IMPOSTOS E SEGUROS. AF_12/2014	CHOR - CUSTOS HORÁRIOS DE MÁQUINAS E EQUIPAMENTOS	H	1,0000000	5,46	5,46	
Composição Auxiliar	89873	SINAPI	CAMINHÃO BASCULANTE 14 M3, COM CAVALO MECÂNICO DE CAPACIDADE MÁXIMA DE TRAÇÃO COMBINADO DE 36000 KG, POTÊNCIA 286 CV, INCLUSIVE SEMIREBOQUE COM CAÇAMBA METÁLICA - MANUTENÇÃO. AF_12/2014	CHOR - CUSTOS HORÁRIOS DE MÁQUINAS E EQUIPAMENTOS	H	1,0000000	65,53	65,53	
Composição Auxiliar	89874	SINAPI	CAMINHÃO BASCULANTE 14 M3, COM CAVALO MECÂNICO DE CAPACIDADE MÁXIMA DE TRAÇÃO COMBINADO DE 36000 KG, POTÊNCIA 286 CV, INCLUSIVE SEMIREBOQUE COM CAÇAMBA METÁLICA - MATERIAIS NA OPERAÇÃO. AF_12/2014	CHOR - CUSTOS HORÁRIOS DE MÁQUINAS E EQUIPAMENTOS	H	1,0000000	171,22	171,22	
				MO sem LS =>	20,01	LS =>	0,00	MO com LS =>	20,01
				Valor do BDI =>	79,49			Valor com BDI =>	398,60

	Código	Banco	Descrição	Tipo	Und	Quant.	Valor Unit	Total	
Composição	89870	SINAPI	CAMINHÃO BASCULANTE 14 M3, COM CAVALO MECÂNICO DE CAPACIDADE MÁXIMA DE TRAÇÃO COMBINADO DE 36000 KG, POTÊNCIA 286 CV, INCLUSIVE SEMIREBOQUE COM CAÇAMBA METÁLICA - DEPRECIAÇÃO. AF_12/2014	CHOR - CUSTOS HORÁRIOS DE MÁQUINAS E EQUIPAMENTOS	H	1,0000000	38,12	38,12	
Insumo	00037743	SINAPI	SEMI-REBOQUE COM DOIS EIXOS EM TANDEM TIPO BASCULANTE COM CAÇAMBA METÁLICA 14 M3 (INCLUI MONTAGEM, NAO INCLUI CAVALO MECANICO)	Equipamento	UN	0,0000603	213.383,28	12,86	
Insumo	00037762	SINAPI	CAVALO MECANICO TRACAO 4X2, PESO BRUTO TOTAL 16000 KG, CAPACIDADE MAXIMA DE TRACAO *36000* KG, DISTANCIA ENTRE EIXOS *3,56* M, POTENCIA *286* CV (INCLUI CABINE E CHASSI, NAO INCLUI SEMIREBOQUE)	Equipamento	UN	0,0000342	738.740,35	25,26	
				MO sem LS =>	0,00	LS =>	0,00	MO com LS =>	0,00
				Valor do BDI =>	9,50			Valor com BDI =>	47,62

	Código	Banco	Descrição	Tipo	Und	Quant.	Valor Unit	Total	
Composição	89872	SINAPI	CAMINHÃO BASCULANTE 14 M3, COM CAVALO MECÂNICO DE CAPACIDADE MÁXIMA DE TRAÇÃO COMBINADO DE 36000 KG, POTÊNCIA 286 CV, INCLUSIVE SEMIREBOQUE COM CAÇAMBA METÁLICA - IMPOSTOS E SEGUROS. AF 12/2014	CHOR - CUSTOS HORÁRIOS DE MÁQUINAS E EQUIPAMENTOS	H	1,0000000	5,46	5,46	
Insumo	00037743	SINAPI	SEMI-REBOQUE COM DOIS EIXOS EM TANDEM TIPO BASCULANTE COM CAÇAMBA METÁLICA 14 M3 (INCLUI MONTAGEM, NAO INCLUI CAVALO MECANICO)	Equipamento	UN	0,0000059	213.383,28	1,25	
Insumo	00037762	SINAPI	CAVALO MECANICO TRACAO 4X2, PESO BRUTO TOTAL 16000 KG, CAPACIDADE MAXIMA DE TRACAO *36000* KG, DISTANCIA ENTRE EIXOS *3,56* M, POTENCIA *286* CV (INCLUI CABINE E CHASSI, NAO INCLUI SEMIREBOQUE)	Equipamento	UN	0,0000057	738.740,35	4,21	
				MO sem LS =>	0,00	LS =>	0,00	MO com LS =>	0,00
				Valor do BDI =>	1,36			Valor com BDI =>	6,82

	Código	Banco	Descrição	Tipo	Und	Quant.	Valor Unit	Total	
Composição	89871	SINAPI	CAMINHÃO BASCULANTE 14 M3, COM CAVALO MECÂNICO DE CAPACIDADE MÁXIMA DE TRAÇÃO COMBINADO DE 36000 KG, POTÊNCIA 286 CV, INCLUSIVE SEMIREBOQUE COM CAÇAMBA METÁLICA - JUROS. AF 12/2014	CHOR - CUSTOS HORÁRIOS DE MÁQUINAS E EQUIPAMENTOS	H	1,0000000	13,52	13,52	
Insumo	00037743	SINAPI	SEMI-REBOQUE COM DOIS EIXOS EM TANDEM TIPO BASCULANTE COM CAÇAMBA METÁLICA 14 M3 (INCLUI MONTAGEM, NAO INCLUI CAVALO MECANICO)	Equipamento	UN	0,0000146	213.383,28	3,11	
Insumo	00037762	SINAPI	CAVALO MECANICO TRACAO 4X2, PESO BRUTO TOTAL 16000 KG, CAPACIDADE MAXIMA DE TRACAO *36000* KG, DISTANCIA ENTRE EIXOS *3,56* M, POTENCIA *286* CV (INCLUI CABINE E CHASSI, NAO INCLUI SEMIREBOQUE)	Equipamento	UN	0,0000141	738.740,35	10,41	
				MO sem LS =>	0,00	LS =>	0,00	MO com LS =>	0,00
				Valor do BDI =>	3,37			Valor com BDI =>	16,89

	Código	Banco	Descrição	Tipo	Und	Quant.	Valor Unit	Total	
Composição	89873	SINAPI	CAMINHÃO BASCULANTE 14 M3, COM CAVALO MECÂNICO DE CAPACIDADE MÁXIMA DE TRAÇÃO COMBINADO DE 36000 KG, POTÊNCIA 286 CV, INCLUSIVE SEMIREBOQUE COM CAÇAMBA METÁLICA - MANUTENÇÃO. AF 12/2014	CHOR - CUSTOS HORÁRIOS DE MÁQUINAS E EQUIPAMENTOS	H	1,0000000	65,53	65,53	
Insumo	00037743	SINAPI	SEMI-REBOQUE COM DOIS EIXOS EM TANDEM TIPO BASCULANTE COM CAÇAMBA METÁLICA 14 M3 (INCLUI MONTAGEM, NAO INCLUI CAVALO MECANICO)	Equipamento	UN	0,0000849	213.383,28	18,11	
Insumo	00037762	SINAPI	CAVALO MECANICO TRACAO 4X2, PESO BRUTO TOTAL 16000 KG, CAPACIDADE MAXIMA DE TRACAO *36000* KG, DISTANCIA ENTRE EIXOS *3,56* M, POTENCIA *286* CV (INCLUI CABINE E CHASSI, NAO INCLUI SEMIREBOQUE)	Equipamento	UN	0,0000642	738.740,35	47,42	
				MO sem LS =>	0,00	LS =>	0,00	MO com LS =>	0,00
				Valor do BDI =>	16,32			Valor com BDI =>	81,85

	Código	Banco	Descrição	Tipo	Und	Quant.	Valor Unit	Total
Composição	89874	SINAPI	CAMINHÃO BASCULANTE 14 M3, COM CAVALO MECÂNICO DE CAPACIDADE MÁXIMA DE TRAÇÃO COMBINADO DE 36000 KG, POTÊNCIA 286 CV, INCLUSIVE SEMIREBOQUE COM CAÇAMBA METÁLICA - MATERIAIS NA OPERAÇÃO. AF_12/2014	CHOR - CUSTOS HORÁRIOS DE MÁQUINAS E EQUIPAMENTOS	H	1,0000000	171,22	171,22

Insumo	00004221	SINAPI	OLEO DIESEL COMBUSTIVEL COMUM METROPOLITANO S-10 OU S-500	Material	L	29,4700000	5,81	171,22	
				MO sem LS =>	0,00	LS =>	0,00	MO com LS =>	0,00
				Valor do BDI =>	42,65			Valor com BDI =>	213,87

	Código	Banco	Descrição	Tipo	Und	Quant.	Valor Unit	Total		
Composição	67827	SINAPI	CAMINHÃO BASCULANTE 6 M3 TOCO, PESO BRUTO TOTAL 16.000 KG, CARGA ÚTIL MÁXIMA 11.130 KG, DISTÂNCIA ENTRE EIXOS 5,36 M, POTÊNCIA 185 CV, INCLUSIVE CAÇAMBA METÁLICA - CHI DIURNO. AF_06/2014	CHOR - CUSTOS HORÁRIOS DE MÁQUINAS E EQUIPAMENTOS	CHI	1,0000000	60,76	60,76		
Composição Auxiliar	7058	SINAPI	CAMINHÃO BASCULANTE 6 M3 TOCO, PESO BRUTO TOTAL 16.000 KG, CARGA ÚTIL MÁXIMA 11.130 KG, DISTÂNCIA ENTRE EIXOS 5,36 M, POTÊNCIA 185 CV, INCLUSIVE CAÇAMBA METÁLICA - DEPRECIAÇÃO. AF_06/2014	CHOR - CUSTOS HORÁRIOS DE MÁQUINAS E EQUIPAMENTOS	H	1,0000000	22,99	22,99		
Composição Auxiliar	7059	SINAPI	CAMINHÃO BASCULANTE 6 M3 TOCO, PESO BRUTO TOTAL 16.000 KG, CARGA ÚTIL MÁXIMA 11.130 KG, DISTÂNCIA ENTRE EIXOS 5,36 M, POTÊNCIA 185 CV, INCLUSIVE CAÇAMBA METÁLICA - JUROS. AF_06/2014	CHOR - CUSTOS HORÁRIOS DE MÁQUINAS E EQUIPAMENTOS	H	1,0000000	8,91	8,91		
Composição Auxiliar	88281	SINAPI	MOTORISTA DE BASCULANTE COM ENCARGOS COMPLEMENTARES	SEDI - SERVIÇOS DIVERSOS	H	1,0000000	25,26	25,26		
Composição Auxiliar	91402	SINAPI	CAMINHÃO BASCULANTE 6 M3 TOCO, PESO BRUTO TOTAL 16.000 KG, CARGA ÚTIL MÁXIMA 11.130 KG, DISTÂNCIA ENTRE EIXOS 5,36 M, POTÊNCIA 185 CV, INCLUSIVE CAÇAMBA METÁLICA - IMPOSTOS E SEGUROS. AF_06/2014	CHOR - CUSTOS HORÁRIOS DE MÁQUINAS E EQUIPAMENTOS	H	1,0000000	3,60	3,60		
				MO sem LS =>	20,01	LS =>	0,00	MO com LS =>	20,01	
				Valor do BDI =>	15,14				Valor com BDI =>	75,90

	Código	Banco	Descrição	Tipo	Und	Quant.	Valor Unit	Total		
Composição	67826	SINAPI	CAMINHÃO BASCULANTE 6 M3 TOCO, PESO BRUTO TOTAL 16.000 KG, CARGA ÚTIL MÁXIMA 11.130 KG, DISTÂNCIA ENTRE EIXOS 5,36 M, POTÊNCIA 185 CV, INCLUSIVE CAÇAMBA METÁLICA - CHP DIURNO. AF_06/2014	CHOR - CUSTOS HORÁRIOS DE MÁQUINAS E EQUIPAMENTOS	CHP	1,0000000	181,50	181,50		
Composição Auxiliar	7058	SINAPI	CAMINHÃO BASCULANTE 6 M3 TOCO, PESO BRUTO TOTAL 16.000 KG, CARGA ÚTIL MÁXIMA 11.130 KG, DISTÂNCIA ENTRE EIXOS 5,36 M, POTÊNCIA 185 CV, INCLUSIVE CAÇAMBA METÁLICA - DEPRECIAÇÃO. AF_06/2014	CHOR - CUSTOS HORÁRIOS DE MÁQUINAS E EQUIPAMENTOS	H	1,0000000	22,99	22,99		
Composição Auxiliar	7059	SINAPI	CAMINHÃO BASCULANTE 6 M3 TOCO, PESO BRUTO TOTAL 16.000 KG, CARGA ÚTIL MÁXIMA 11.130 KG, DISTÂNCIA ENTRE EIXOS 5,36 M, POTÊNCIA 185 CV, INCLUSIVE CAÇAMBA METÁLICA - JUROS. AF_06/2014	CHOR - CUSTOS HORÁRIOS DE MÁQUINAS E EQUIPAMENTOS	H	1,0000000	8,91	8,91		
Composição Auxiliar	7060	SINAPI	CAMINHÃO BASCULANTE 6 M3 TOCO, PESO BRUTO TOTAL 16.000 KG, CARGA ÚTIL MÁXIMA 11.130 KG, DISTÂNCIA ENTRE EIXOS 5,36 M, POTÊNCIA 185 CV, INCLUSIVE CAÇAMBA METÁLICA - MANUTENÇÃO. AF_06/2014	CHOR - CUSTOS HORÁRIOS DE MÁQUINAS E EQUIPAMENTOS	H	1,0000000	41,61	41,61		
Composição Auxiliar	7061	SINAPI	CAMINHÃO BASCULANTE 6 M3 TOCO, PESO BRUTO TOTAL 16.000 KG, CARGA ÚTIL MÁXIMA 11.130 KG, DISTÂNCIA ENTRE EIXOS 5,36 M, POTÊNCIA 185 CV, INCLUSIVE CAÇAMBA METÁLICA - MATERIAIS NA OPERAÇÃO. AF_06/2014	CHOR - CUSTOS HORÁRIOS DE MÁQUINAS E EQUIPAMENTOS	H	1,0000000	79,13	79,13		
Composição Auxiliar	88281	SINAPI	MOTORISTA DE BASCULANTE COM ENCARGOS COMPLEMENTARES	SEDI - SERVIÇOS DIVERSOS	H	1,0000000	25,26	25,26		
Composição Auxiliar	91402	SINAPI	CAMINHÃO BASCULANTE 6 M3 TOCO, PESO BRUTO TOTAL 16.000 KG, CARGA ÚTIL MÁXIMA 11.130 KG, DISTÂNCIA ENTRE EIXOS 5,36 M, POTÊNCIA 185 CV, INCLUSIVE CAÇAMBA METÁLICA - IMPOSTOS E SEGUROS. AF_06/2014	CHOR - CUSTOS HORÁRIOS DE MÁQUINAS E EQUIPAMENTOS	H	1,0000000	3,60	3,60		
				MO sem LS =>	20,01	LS =>	0,00	MO com LS =>	20,01	
				Valor do BDI =>	45,21				Valor com BDI =>	226,71

	Código	Banco	Descrição	Tipo	Und	Quant.	Valor Unit	Total	
Composição	7058	SINAPI	CAMINHÃO BASCULANTE 6 M3 TOCO, PESO BRUTO TOTAL 16.000 KG, CARGA ÚTIL MÁXIMA 11.130 KG, DISTÂNCIA ENTRE EIXOS 5,36 M, POTÊNCIA 185 CV, INCLUSIVE CAÇAMBA METÁLICA - DEPRECIAÇÃO. AF_06/2014	CHOR - CUSTOS HORÁRIOS DE MÁQUINAS E EQUIPAMENTOS	H	1,0000000	22,99	22,99	
Insumo	00037733	SINAPI	CACAMBA METALICA BASCULANTE COM CAPACIDADE DE 6 M3 (INCLUI MONTAGEM, NAO INCLUI CAMINHAO)	Equipamento	UN	0,0000603	54.958,74	3,31	
Insumo	00037752	SINAPI	CAMINHAO TOCO, PESO BRUTO TOTAL 16000 KG, CARGA UTIL MAXIMA 11030 KG, DISTANCIA ENTRE EIXOS 5,41 M, POTENCIA 185 CV (INCLUI CABINE E CHASSI, NAO INCLUI CARROCERIA)	Equipamento	UN	0,0000342	575.596,92	19,68	
				MO sem LS =>	0,00	LS =>	0,00	MO com LS =>	0,00
				Valor do BDI =>	5,73			Valor com BDI =>	28,72

	Código	Banco	Descrição	Tipo	Und	Quant.	Valor Unit	Total
Composição	91402	SINAPI	CAMINHÃO BASCULANTE 6 M3 TOCO, PESO BRUTO TOTAL 16.000 KG, CARGA ÚTIL MÁXIMA 11.130 KG, DISTÂNCIA ENTRE EIXOS 5,36 M, POTÊNCIA 185 CV, INCLUSIVE CAÇAMBA METÁLICA - IMPOSTOS E SEGUROS. AF_06/2014	CHOR - CUSTOS HORÁRIOS DE MÁQUINAS E EQUIPAMENTOS	H	1,00000000	3,60	3,60
Insumo	00037733	SINAPI	CACAMBA METÁLICA BASCULANTE COM CAPACIDADE DE 6 M3 (INCLUI MONTAGEM, NAO INCLUI CAMINHÃO)	Equipamento	UN	0,0000059	54.958,74	0,32
Insumo	00037752	SINAPI	CAMINHÃO TOCO, PESO BRUTO TOTAL 16000 KG, CARGA UTIL MAXIMA 11030 KG, DISTANCIA ENTRE EIXOS 5,41 M, POTENCIA 185 CV (INCLUI CABINE E CHASSI, NAO INCLUI CARROCERIA)	Equipamento	UN	0,0000057	575.596,92	3,28

MO sem LS =>	0,00	LS =>	0,00	MO com LS =>	0,00
Valor do BDI =>	0,90			Valor com BDI =>	4,50

	Código	Banco	Descrição	Tipo	Und	Quant.	Valor Unit	Total
Composição	7059	SINAPI	CAMINHÃO BASCULANTE 6 M3 TOCO, PESO BRUTO TOTAL 16.000 KG, CARGA ÚTIL MÁXIMA 11.130 KG, DISTÂNCIA ENTRE EIXOS 5,36 M, POTÊNCIA 185 CV, INCLUSIVE CAÇAMBA METÁLICA - JUROS. AF_06/2014	CHOR - CUSTOS HORÁRIOS DE MÁQUINAS E EQUIPAMENTOS	H	1,00000000	8,91	8,91
Insumo	00037733	SINAPI	CACAMBA METÁLICA BASCULANTE COM CAPACIDADE DE 6 M3 (INCLUI MONTAGEM, NAO INCLUI CAMINHÃO)	Equipamento	UN	0,0000146	54.958,74	0,80
Insumo	00037752	SINAPI	CAMINHÃO TOCO, PESO BRUTO TOTAL 16000 KG, CARGA UTIL MAXIMA 11030 KG, DISTANCIA ENTRE EIXOS 5,41 M, POTENCIA 185 CV (INCLUI CABINE E CHASSI, NAO INCLUI CARROCERIA)	Equipamento	UN	0,0000141	575.596,92	8,11

MO sem LS =>	0,00	LS =>	0,00	MO com LS =>	0,00
Valor do BDI =>	2,22			Valor com BDI =>	11,13

	Código	Banco	Descrição	Tipo	Und	Quant.	Valor Unit	Total
Composição	7060	SINAPI	CAMINHÃO BASCULANTE 6 M3 TOCO, PESO BRUTO TOTAL 16.000 KG, CARGA ÚTIL MÁXIMA 11.130 KG, DISTÂNCIA ENTRE EIXOS 5,36 M, POTÊNCIA 185 CV, INCLUSIVE CAÇAMBA METÁLICA - MANUTENÇÃO. AF_06/2014	CHOR - CUSTOS HORÁRIOS DE MÁQUINAS E EQUIPAMENTOS	H	1,00000000	41,61	41,61
Insumo	00037733	SINAPI	CACAMBA METÁLICA BASCULANTE COM CAPACIDADE DE 6 M3 (INCLUI MONTAGEM, NAO INCLUI CAMINHÃO)	Equipamento	UN	0,0000849	54.958,74	4,66
Insumo	00037752	SINAPI	CAMINHÃO TOCO, PESO BRUTO TOTAL 16000 KG, CARGA UTIL MAXIMA 11030 KG, DISTANCIA ENTRE EIXOS 5,41 M, POTENCIA 185 CV (INCLUI CABINE E CHASSI, NAO INCLUI CARROCERIA)	Equipamento	UN	0,0000642	575.596,92	36,95

MO sem LS =>	0,00	LS =>	0,00	MO com LS =>	0,00
Valor do BDI =>	10,37			Valor com BDI =>	51,98

	Código	Banco	Descrição	Tipo	Und	Quant.	Valor Unit	Total
Composição	7061	SINAPI	CAMINHÃO BASCULANTE 6 M3 TOCO, PESO BRUTO TOTAL 16.000 KG, CARGA ÚTIL MÁXIMA 11.130 KG, DISTÂNCIA ENTRE EIXOS 5,36 M, POTÊNCIA 185 CV, INCLUSIVE CAÇAMBA METÁLICA - MATERIAIS NA OPERAÇÃO. AF_06/2014	CHOR - CUSTOS HORÁRIOS DE MÁQUINAS E EQUIPAMENTOS	H	1,00000000	79,13	79,13
Insumo	00004221	SINAPI	OLEO DIESEL COMBUSTIVEL COMUM METROPOLITANO S-10 OU S-500	Material	L	13,62000000	5,81	79,13

MO sem LS =>	0,00	LS =>	0,00	MO com LS =>	0,00
Valor do BDI =>	19,71			Valor com BDI =>	98,84

	Código	Banco	Descrição	Tipo	Und	Quant.	Valor Unit	Total
Composição	5903	SINAPI	CAMINHÃO PIPA 10.000 L TRUCADO, PESO BRUTO TOTAL 23.000 KG, CARGA ÚTIL MÁXIMA 15.935 KG, DISTÂNCIA ENTRE EIXOS 4,8 M, POTÊNCIA 230 CV, INCLUSIVE TANQUE DE AÇO PARA TRANSPORTE DE ÁGUA - CHI DIURNO. AF_06/2014	CHOR - CUSTOS HORÁRIOS DE MÁQUINAS E EQUIPAMENTOS	CHI	1,00000000	70,01	70,01
Composição Auxiliar	88282	SINAPI	MOTORISTA DE CAMINHÃO COM ENCARGOS COMPLEMENTARES	SEDI - SERVIÇOS DIVERSOS	H	1,00000000	24,51	24,51
Composição Auxiliar	91396	SINAPI	CAMINHÃO PIPA 10.000 L TRUCADO, PESO BRUTO TOTAL 23.000 KG, CARGA ÚTIL MÁXIMA 15.935 KG, DISTÂNCIA ENTRE EIXOS 4,8 M, POTÊNCIA 230 CV, INCLUSIVE TANQUE DE AÇO PARA TRANSPORTE DE ÁGUA - DEPRECIAÇÃO. AF_06/2014	CHOR - CUSTOS HORÁRIOS DE MÁQUINAS E EQUIPAMENTOS	H	1,00000000	29,47	29,47
Composição Auxiliar	91397	SINAPI	CAMINHÃO PIPA 10.000 L TRUCADO, PESO BRUTO TOTAL 23.000 KG, CARGA ÚTIL MÁXIMA 15.935 KG, DISTÂNCIA ENTRE EIXOS 4,8 M, POTÊNCIA 230 CV, INCLUSIVE TANQUE DE AÇO PARA TRANSPORTE DE ÁGUA - JUROS. AF_06/2014	CHOR - CUSTOS HORÁRIOS DE MÁQUINAS E EQUIPAMENTOS	H	1,00000000	11,42	11,42

Composição Auxiliar	91398	SINAPI	CAMINHÃO PIPA 10.000 L TRUCADO, PESO BRUTO TOTAL 23.000 KG, CARGA ÚTIL MÁXIMA 15.935 KG, DISTÂNCIA ENTRE EIXOS 4,8 M, POTÊNCIA 230 CV, INCLUSIVE TANQUE DE AÇO PARA TRANSPORTE DE ÁGUA - IMPOSTOS E SEGUROS. AF 06/2014	CHOR - CUSTOS HORÁRIOS DE MÁQUINAS E EQUIPAMENTOS	H	1,0000000	4,61	4,61	
				MO sem LS =>	19,26	LS =>	0,00	MO com LS =>	19,26
				Valor do BDI =>	17,44			Valor com BDI =>	87,45

	Código	Banco	Descrição	Tipo	Und	Quant.	Valor Unit	Total	
Composição	5901	SINAPI	CAMINHÃO PIPA 10.000 L TRUCADO, PESO BRUTO TOTAL 23.000 KG, CARGA ÚTIL MÁXIMA 15.935 KG, DISTÂNCIA ENTRE EIXOS 4,8 M, POTÊNCIA 230 CV, INCLUSIVE TANQUE DE AÇO PARA TRANSPORTE DE ÁGUA - CHP DIURNO. AF 06/2014	CHOR - CUSTOS HORÁRIOS DE MÁQUINAS E EQUIPAMENTOS	CHP	1,0000000	309,23	309,23	
Composição Auxiliar	53831	SINAPI	CAMINHÃO PIPA 10.000 L TRUCADO, PESO BRUTO TOTAL 23.000 KG, CARGA ÚTIL MÁXIMA 15.935 KG, DISTÂNCIA ENTRE EIXOS 4,8 M, POTÊNCIA 230 CV, INCLUSIVE TANQUE DE AÇO PARA TRANSPORTE DE ÁGUA - MATERIAIS NA OPERAÇÃO. AF 06/2014	CHOR - CUSTOS HORÁRIOS DE MÁQUINAS E EQUIPAMENTOS	H	1,0000000	186,84	186,84	
Composição Auxiliar	5763	SINAPI	CAMINHÃO PIPA 10.000 L TRUCADO, PESO BRUTO TOTAL 23.000 KG, CARGA ÚTIL MÁXIMA 15.935 KG, DISTÂNCIA ENTRE EIXOS 4,8 M, POTÊNCIA 230 CV, INCLUSIVE TANQUE DE AÇO PARA TRANSPORTE DE ÁGUA - MANUTENÇÃO. AF 06/2014	CHOR - CUSTOS HORÁRIOS DE MÁQUINAS E EQUIPAMENTOS	H	1,0000000	52,38	52,38	
Composição Auxiliar	88282	SINAPI	MOTORISTA DE CAMINHÃO COM ENCARGOS COMPLEMENTARES	SEDI - SERVIÇOS DIVERSOS	H	1,0000000	24,51	24,51	
Composição Auxiliar	91396	SINAPI	CAMINHÃO PIPA 10.000 L TRUCADO, PESO BRUTO TOTAL 23.000 KG, CARGA ÚTIL MÁXIMA 15.935 KG, DISTÂNCIA ENTRE EIXOS 4,8 M, POTÊNCIA 230 CV, INCLUSIVE TANQUE DE AÇO PARA TRANSPORTE DE ÁGUA - DEPRECIAÇÃO. AF 06/2014	CHOR - CUSTOS HORÁRIOS DE MÁQUINAS E EQUIPAMENTOS	H	1,0000000	29,47	29,47	
Composição Auxiliar	91397	SINAPI	CAMINHÃO PIPA 10.000 L TRUCADO, PESO BRUTO TOTAL 23.000 KG, CARGA ÚTIL MÁXIMA 15.935 KG, DISTÂNCIA ENTRE EIXOS 4,8 M, POTÊNCIA 230 CV, INCLUSIVE TANQUE DE AÇO PARA TRANSPORTE DE ÁGUA - JUROS. AF 06/2014	CHOR - CUSTOS HORÁRIOS DE MÁQUINAS E EQUIPAMENTOS	H	1,0000000	11,42	11,42	
Composição Auxiliar	91398	SINAPI	CAMINHÃO PIPA 10.000 L TRUCADO, PESO BRUTO TOTAL 23.000 KG, CARGA ÚTIL MÁXIMA 15.935 KG, DISTÂNCIA ENTRE EIXOS 4,8 M, POTÊNCIA 230 CV, INCLUSIVE TANQUE DE AÇO PARA TRANSPORTE DE ÁGUA - IMPOSTOS E SEGUROS. AF 06/2014	CHOR - CUSTOS HORÁRIOS DE MÁQUINAS E EQUIPAMENTOS	H	1,0000000	4,61	4,61	
				MO sem LS =>	19,26	LS =>	0,00	MO com LS =>	19,26
				Valor do BDI	77,03			Valor com BDI =>	386,26

	Código	Banco	Descrição	Tipo	Und	Quant.	Valor Unit	Total	
Composição	91396	SINAPI	CAMINHÃO PIPA 10.000 L TRUCADO, PESO BRUTO TOTAL 23.000 KG, CARGA ÚTIL MÁXIMA 15.935 KG, DISTÂNCIA ENTRE EIXOS 4,8 M, POTÊNCIA 230 CV, INCLUSIVE TANQUE DE AÇO PARA TRANSPORTE DE ÁGUA - DEPRECIAÇÃO. AF_06/2014	CHOR - CUSTOS HORÁRIOS DE MÁQUINAS E EQUIPAMENTOS	H	1,0000000	29,47	29,47	
Insumo	00037736	SINAPI	TANQUE DE AÇO CARBONO NAO REVESTIDO, PARA TRANSPORTE DE AGUA COM CAPACIDADE DE 10 M3, COM BOMBA CENTRIFUGA POR TOMADA DE FORÇA, VAZAO MAXIMA *75* M3/H (INCLUI MONTAGEM, NAO INCLUI CAMINHÃO)	Equipamento	UN	0,0000551	83.450,00	4,59	
Insumo	00037758	SINAPI	CAMINHÃO TRUCADO, PESO BRUTO TOTAL 23000 KG, CARGA UTIL MAXIMA 15285 KG, DISTANCIA ENTRE EIXOS 4,80 M, POTENCIA 326 CV (INCLUI CABINE E CHASSI, NAO INCLUI CARROCERIA)	Equipamento	UN	0,0000343	725.434,86	24,88	
				MO sem LS =>	0,00	LS =>	0,00	MO com LS =>	0,00
				Valor do BDI =>	7,34			Valor com BDI =>	36,81

	Código	Banco	Descrição	Tipo	Und	Quant.	Valor Unit	Total
Composição	91398	SINAPI	CAMINHÃO PIPA 10.000 L TRUCADO, PESO BRUTO TOTAL 23.000 KG, CARGA ÚTIL MÁXIMA 15.935 KG, DISTÂNCIA ENTRE EIXOS 4,8 M, POTÊNCIA 230 CV, INCLUSIVE TANQUE DE AÇO PARA TRANSPORTE DE ÁGUA - IMPOSTOS E SEGUROS. AF 06/2014	CHOR - CUSTOS HORÁRIOS DE MÁQUINAS E EQUIPAMENTOS	H	1,0000000	4,61	4,61
Insumo	00037736	SINAPI	TANQUE DE AÇO CARBONO NAO REVESTIDO, PARA TRANSPORTE DE AGUA COM CAPACIDADE DE 10 M3, COM BOMBA CENTRIFUGA POR TOMADA DE FORÇA, VAZAO MAXIMA *75* M3/H (INCLUI MONTAGEM, NAO INCLUI CAMINHÃO)	Equipamento	UN	0,0000058	83.450,00	0,48

Insumo	00037758	SINAPI	CAMINHÃO TRUCADO, PESO BRUTO TOTAL 23000 KG, CARGA UTIL MAXIMA 15285 KG, DISTANCIA ENTRE EIXOS 4,80 M, POTENCIA 326 CV (INCLUI CABINE E CHASSI, NAO INCLUI CARROCERIA)	Equipamento	UN	0,0000057	725.434,86	4,13	
				MO sem LS =>	0,00	LS =>	0,00	MO com LS =>	0,00
				Valor do BDI =>	1,15			Valor com BDI =>	5,76

	Código	Banco	Descrição	Tipo	Und	Quant.	Valor Unit	Total	
Composição	91397	SINAPI	CAMINHÃO PIPA 10.000 L TRUCADO, PESO BRUTO TOTAL 23.000 KG, CARGA ÚTIL MÁXIMA 15.935 KG, DISTÂNCIA ENTRE EIXOS 4,8 M, POTÊNCIA 230 CV, INCLUSIVE TANQUE DE AÇO PARA TRANSPORTE DE ÁGUA - JUROS. AF_06/2014	CHOR - CUSTOS HORÁRIOS DE MÁQUINAS E EQUIPAMENTOS	H	1,0000000	11,42	11,42	
Insumo	00037736	SINAPI	TANQUE DE AÇO CARBONO NAO REVESTIDO, PARA TRANSPORTE DE AGUA COM CAPACIDADE DE 10 M3, COM BOMBA CENTRIFUGA POR TOMADA DE FORCA, VAZAO MAXIMA *75* M3/H (INCLUI MONTAGEM, NAO INCLUI CAMINHAO)	Equipamento	UN	0,0000144	83.450,00	1,20	
Insumo	00037758	SINAPI	CAMINHAO TRUCADO, PESO BRUTO TOTAL 23000 KG, CARGA UTIL MAXIMA 15285 KG, DISTANCIA ENTRE EIXOS 4,80 M, POTENCIA 326 CV (INCLUI CABINE E CHASSI, NAO INCLUI CARROCERIA)	Equipamento	UN	0,0000141	725.434,86	10,22	
				MO sem LS =>	0,00	LS =>	0,00	MO com LS =>	0,00
				Valor do BDI =>	2,84			Valor com BDI =>	14,26

	Código	Banco	Descrição	Tipo	Und	Quant.	Valor Unit	Total	
Composição	5763	SINAPI	CAMINHÃO PIPA 10.000 L TRUCADO, PESO BRUTO TOTAL 23.000 KG, CARGA ÚTIL MÁXIMA 15.935 KG, DISTÂNCIA ENTRE EIXOS 4,8 M, POTÊNCIA 230 CV, INCLUSIVE TANQUE DE AÇO PARA TRANSPORTE DE ÁGUA - MANUTENÇÃO. AF_06/2014	CHOR - CUSTOS HORÁRIOS DE MÁQUINAS E EQUIPAMENTOS	H	1,0000000	52,38	52,38	
Insumo	00037736	SINAPI	TANQUE DE ACO CARBONO NAO REVESTIDO, PARA TRANSPORTE DE AGUA COM CAPACIDADE DE 10 M3, COM BOMBA CENTRIFUGA POR TOMADA DE FORCA, VAZAO MAXIMA *75* M3/H (INCLUI MONTAGEM, NAO INCLUI CAMINHAO)	Equipamento	UN	0,0000689	83.450,00	5,74	
Insumo	00037758	SINAPI	CAMINHAO TRUCADO, PESO BRUTO TOTAL 23000 KG, CARGA UTIL MAXIMA 15285 KG, DISTANCIA ENTRE EIXOS 4,80 M, POTENCIA 326 CV (INCLUI CABINE E CHASSI, NAO INCLUI CARROCERIA)	Equipamento	UN	0,0000643	725.434,86	46,64	
				MO sem LS =>	0,00	LS =>	0,00	MO com LS =>	0,00
				Valor do BDI =>	13,05	Valor com BDI =>		65,43	

	Código	Banco	Descrição	Tipo	Und	Quant.	Valor Unit	Total	
Composição	53831	SINAPI	CAMINHÃO PIPA 10.000 L TRUCADO, PESO BRUTO TOTAL 23.000 KG, CARGA ÚTIL MÁXIMA 15.935 KG, DISTÂNCIA ENTRE EIXOS 4,8 M, POTÊNCIA 230 CV, INCLUSIVE TANQUE DE AÇO PARA TRANSPORTE DE ÁGUA - MATERIAIS NA OPERAÇÃO. AF_06/2014	CHOR - CUSTOS HORÁRIOS DE MÁQUINAS E EQUIPAMENTOS	H	1,0000000	186,84	186,84	
Insumo	00004221	SINAPI	OLEO DIESEL COMBUSTIVEL COMUM METROPOLITANO S-10 OU S-500	Material	L	32,1600000	5,81	186,84	
				MO sem LS =>	0,00	LS =>	0,00	MO com LS =>	0,00
				Valor do BDI =>	46,54			Valor com BDI =>	233,38

	Código	Banco	Descrição	Tipo	Und	Quant.	Valor Unit	Total
Composição	5826	SINAPI	CAMINHÃO TOCO, PBT 16.000 KG, CARGA ÚTIL MÁX. 10.685 KG, DIST. ENTRE EIXOS 4,8 M, POTÊNCIA 189 CV, INCLUSIVE CARROCERIA FIXA ABERTA DE MADEIRA P/ TRANSPORTE GERAL DE CARGA SECA, DIMEN. APROX. 2,5 X 7,00 X 0,50 M - CHI DIURNO. AF_06/2014	CHOR - CUSTOS HORÁRIOS DE MÁQUINAS E EQUIPAMENTOS	CHI	1,0000000	57,80	57,80
Composição Auxiliar	88282	SINAPI	MOTORISTA DE CAMINHÃO COM ENCARGOS COMPLEMENTARES	SEDI - SERVIÇOS DIVERSOS	H	1,0000000	24,51	24,51
Composição Auxiliar	89264	SINAPI	CAMINHÃO TOCO, PBT 16.000 KG, CARGA ÚTIL MÁX. 10.685 KG, DIST. ENTRE EIXOS 4,8 M, POTÊNCIA 189 CV, INCLUSIVE CARROCERIA FIXA ABERTA DE MADEIRA P/ TRANSPORTE GERAL DE CARGA SECA, DIMEN. APROX. 2,5 X 7,00 X 0,50 M - DEPRECIAÇÃO. AF_06/2014	CHOR - CUSTOS HORÁRIOS DE MÁQUINAS E EQUIPAMENTOS	H	1,0000000	21,33	21,33
Composição Auxiliar	89265	SINAPI	CAMINHÃO TOCO, PBT 16.000 KG, CARGA ÚTIL MÁX. 10.685 KG, DIST. ENTRE EIXOS 4,8 M, POTÊNCIA 189 CV, INCLUSIVE CARROCERIA FIXA ABERTA DE MADEIRA P/ TRANSPORTE GERAL DE CARGA SECA, DIMEN. APROX. 2,5 X 7,00 X 0,50 M - JUROS. AF_06/2014	CHOR - CUSTOS HORÁRIOS DE MÁQUINAS E EQUIPAMENTOS	H	1,0000000	8,52	8,52

Composição Auxiliar	89266	SINAPI	CAMINHÃO TOCO, PBT 16.000 KG, CARGA ÚTIL MÁX. 10.685 KG, DIST. ENTRE EIXOS 4,8 M, POTÊNCIA 189 CV, INCLUSIVE CARROCERIA FIXA ABERTA DE MADEIRA P/ TRANSPORTE GERAL DE CARGA SECA, DIMEN. APROX. 2,5 X 7,00 X 0,50 M - IMPOSTOS E SEGUROS. AF 06/2014	CHOR - CUSTOS HORÁRIOS DE MÁQUINAS E EQUIPAMENTOS	H	1,0000000	3,44	3,44	
				MO sem LS =>	19,26	LS =>	0,00	MO com LS =>	19,26
				Valor do BDI =>	14,40			Valor com BDI =>	72,20

	Código	Banco	Descrição	Tipo	Und	Quant.	Valor Unit	Total	
Composição	5824	SINAPI	CAMINHÃO TOCO, PBT 16.000 KG, CARGA ÚTIL MÁX. 10.685 KG, DIST. ENTRE EIXOS 4,8 M, POTÊNCIA 189 CV, INCLUSIVE CARROCERIA FIXA ABERTA DE MADEIRA P/ TRANSPORTE GERAL DE CARGA SECA, DIMEN. APROX. 2,5 X 7,00 X 0,50 M - CHP DIURNO. AF 06/2014	CHOR - CUSTOS HORÁRIOS DE MÁQUINAS E EQUIPAMENTOS	CHP	1,0000000	209,92	209,92	
Composição Auxiliar	53797	SINAPI	CAMINHÃO TOCO, PBT 16.000 KG, CARGA ÚTIL MÁX. 10.685 KG, DIST. ENTRE EIXOS 4,8 M, POTÊNCIA 189 CV, INCLUSIVE CARROCERIA FIXA ABERTA DE MADEIRA P/ TRANSPORTE GERAL DE CARGA SECA, DIMEN. APROX. 2,5 X 7,00 X 0,50 M - MATERIAIS NA OPERAÇÃO. AF 06/2014	CHOR - CUSTOS HORÁRIOS DE MÁQUINAS E EQUIPAMENTOS	H	1,0000000	113,12	113,12	
Composição Auxiliar	5705	SINAPI	CAMINHÃO TOCO, PBT 16.000 KG, CARGA ÚTIL MÁX. 10.685 KG, DIST. ENTRE EIXOS 4,8 M, POTÊNCIA 189 CV, INCLUSIVE CARROCERIA FIXA ABERTA DE MADEIRA P/ TRANSPORTE GERAL DE CARGA SECA, DIMEN. APROX. 2,5 X 7,00 X 0,50 M - MANUTENÇÃO. AF 06/2014	CHOR - CUSTOS HORÁRIOS DE MÁQUINAS E EQUIPAMENTOS	H	1,0000000	39,00	39,00	
Composição Auxiliar	88282	SINAPI	MOTORISTA DE CAMINHÃO COM ENCARGOS COMPLEMENTARES	SEDI - SERVIÇOS DIVERSOS	H	1,0000000	24,51	24,51	
Composição Auxiliar	89264	SINAPI	CAMINHÃO TOCO, PBT 16.000 KG, CARGA ÚTIL MÁX. 10.685 KG, DIST. ENTRE EIXOS 4,8 M, POTÊNCIA 189 CV, INCLUSIVE CARROCERIA FIXA ABERTA DE MADEIRA P/ TRANSPORTE GERAL DE CARGA SECA, DIMEN. APROX. 2,5 X 7,00 X 0,50 M - DEPRECIÇÃO. AF 06/2014	CHOR - CUSTOS HORÁRIOS DE MÁQUINAS E EQUIPAMENTOS	H	1,0000000	21,33	21,33	
Composição Auxiliar	89265	SINAPI	CAMINHÃO TOCO, PBT 16.000 KG, CARGA ÚTIL MÁX. 10.685 KG, DIST. ENTRE EIXOS 4,8 M, POTÊNCIA 189 CV, INCLUSIVE CARROCERIA FIXA ABERTA DE MADEIRA P/ TRANSPORTE GERAL DE CARGA SECA, DIMEN. APROX. 2,5 X 7,00 X 0,50 M - JUROS. AF 06/2014	CHOR - CUSTOS HORÁRIOS DE MÁQUINAS E EQUIPAMENTOS	H	1,0000000	8,52	8,52	
Composição Auxiliar	89266	SINAPI	CAMINHÃO TOCO, PBT 16.000 KG, CARGA ÚTIL MÁX. 10.685 KG, DIST. ENTRE EIXOS 4,8 M, POTÊNCIA 189 CV, INCLUSIVE CARROCERIA FIXA ABERTA DE MADEIRA P/ TRANSPORTE GERAL DE CARGA SECA, DIMEN. APROX. 2,5 X 7,00 X 0,50 M - IMPOSTOS E SEGUROS. AF 06/2014	CHOR - CUSTOS HORÁRIOS DE MÁQUINAS E EQUIPAMENTOS	H	1,0000000	3,44	3,44	
				MO sem LS =>	19,26	LS =>	0,00	MO com LS =>	19,26
				Valor do BDI =>	52,29			Valor com BDI =>	262,21

	Código	Banco	Descrição	Tipo	Und	Quant.	Valor Unit	Total	
Composição	89264	SINAPI	CAMINHÃO TOCO, PBT 16.000 KG, CARGA ÚTIL MÁX. 10.685 KG, DIST. ENTRE EIXOS 4.8 M. POTÊNCIA 189 CV, INCLUSIVE CARROCERIA FIXA ABERTA DE MADEIRA P/ TRANSPORTE GERAL DE CARGA SECA, DIMEN. APROX. 2,5 X 7,00 X 0,50 M - DEPRECIAÇÃO. AF 06/2014	CHOR - CUSTOS HORÁRIOS DE MÁQUINAS E EQUIPAMENTOS	H	1,0000000	21,33	21,33	
Insumo	00037731	SINAPI	CARROCERIA FIXA ABERTA DE MADEIRA PARA TRANSPORTE GERAL DE CARGA SECA DIMENSOES APROXIMADAS 2,5 X 7,00 X 0,50 M (INCLUI MONTAGEM, NAO INCLUI CAMINHAO)	Equipamento	UN	0,0000551	28.913,07	1,59	
Insumo	00037752	SINAPI	CAMINHAO TOCO, PESO BRUTO TOTAL 16000 KG, CARGA UTIL MAXIMA 11030 KG, DISTANCIA ENTRE EIXOS 5,41 M, POTENCIA 185 CV (INCLUI CABINE E CHASSI, NAO INCLUI CARROCERIA)	Equipamento	UN	0,0000343	575.596,92	19,74	
				MO sem LS =>	0,00	LS =>	0,00	MO com LS =>	0,00
				Valor do BDI =>	5,31			Valor com BDI =>	26,64

	Código	Banco	Descrição	Tipo	Und	Quant.	Valor Unit	Total
Composição	89266	SINAPI	CAMINHÃO TOCO, PBT 16.000 KG, CARGA ÚTIL MÁX. 10.685 KG, DIST. ENTRE EIXOS 4,8 M, POTÊNCIA 189 CV, INCLUSIVE CARROCERIA FIXA ABERTA DE MADEIRA P/ TRANSPORTE GERAL DE CARGA SECA, DIMEN. APROX. 2,5 X 7,00 X 0,50 M - IMPOSTOS E SEGUROS. AF 06/2014	CHOR - CUSTOS HORÁRIOS DE MÁQUINAS E EQUIPAMENTOS	H	1,0000000	3,44	3,44
Insumo	00037731	SINAPI	CARROCERIA FIXA ABERTA DE MADEIRA PARA TRANSPORTE GERAL DE CARGA SECA DIMENSOES APROXIMADAS 2,5 X 7,00 X 0,50 M (INCLUI MONTAGEM, NAO INCLUI CAMINHAO)	Equipamento	UN	0,0000058	28.913,07	0,16

Insumo	00037752	SINAPI	CAMINHAO TOCO, PESO BRUTO TOTAL 16000 KG, CARGA UTIL MAXIMA 11030 KG, DISTANCIA ENTRE EIXOS 5,41 M, POTENCIA 185 CV (INCLUI CABINE E CHASSI, NAO INCLUI CARROCERIA)	Equipamento	UN	0,0000057	575.596,92	3,28		
				MO sem LS =>	0,00	LS =>	0,00	MO com LS =>	0,00	
				Valor do BDI =>	0,86				Valor com BDI =>	4,30

	Código	Banco	Descrição	Tipo	Und	Quant.	Valor Unit	Total	
Composição	89265	SINAPI	CAMINHÃO TOCO, PBT 16.000 KG, CARGA ÚTIL MÁX. 10.685 KG, DIST. ENTRE EIXOS 4,8 M, POTÊNCIA 189 CV, INCLUSIVE CARROCERIA FIXA ABERTA DE MADEIRA P/ TRANSPORTE GERAL DE CARGA SECA, DIMEN. APROX. 2,5 X 7,00 X 0,50 M - JUROS. AF. 06/2014	CHOR - CUSTOS HORÁRIOS DE MÁQUINAS E EQUIPAMENTOS	H	1,0000000	8,52	8,52	
Insumo	00037731	SINAPI	CARROCERIA FIXA ABERTA DE MADEIRA PARA TRANSPORTE GERAL DE CARGA SECA DIMENSOES APROXIMADAS 2,5 X 7,00 X 0,50 M (INCLUI MONTAGEM, NAO INCLUI CAMINHAO)	Equipamento	UN	0,0000144	28.913,07	0,41	
Insumo	00037752	SINAPI	CAMINHAO TOCO, PESO BRUTO TOTAL 16000 KG, CARGA UTIL MAXIMA 11030 KG, DISTANCIA ENTRE EIXOS 5,41 M, POTENCIA 185 CV (INCLUI CABINE E CHASSI, NAO INCLUI CARROCERIA)	Equipamento	UN	0,0000141	575.596,92	8,11	
				MO sem LS =>	0,00	LS =>	0,00	MO com LS =>	0,00
				Valor do BDI =>	2,12	Valor com BDI =>		10,64	

	Código	Banco	Descrição	Tipo	Und	Quant.	Valor Unit	Total	
Composição	5705	SINAPI	CAMINHÃO TOCO, PBT 16.000 KG, CARGA ÚTIL MÁX. 10.685 KG, DIST. ENTRE EIXOS 4.8 M, POTÊNCIA 189 CV, INCLUSIVE CARROCERIA FIXA ABERTA DE MADEIRA P/ TRANSPORTE GERAL DE CARGA SECA, DIMEN. APROX. 2,5 X 7,00 X 0,50 M - MANUTENÇÃO. AF. 06/2014	CHOR - CUSTOS HORÁRIOS DE MÁQUINAS E EQUIPAMENTOS	H	1,0000000	39,00	39,00	
Insumo	00037731	SINAPI	CARROCERIA FIXA ABERTA DE MADEIRA PARA TRANSPORTE GERAL DE CARGA SECA DIMENSOES APROXIMADAS 2,5 X 7,00 X 0,50 M (INCLUI MONTAGEM, NAO INCLUI CAMINHAO)	Equipamento	UN	0,0000690	28.913,07	1,99	
Insumo	00037752	SINAPI	CAMINHAO TOCO, PESO BRUTO TOTAL 16000 KG, CARGA UTIL MAXIMA 11030 KG, DISTANCIA ENTRE EIXOS 5,41 M, POTENCIA 185 CV (INCLUI CABINE E CHASSI, NAO INCLUI CARROCERIA)	Equipamento	UN	0,0000643	575.596,92	37,01	
				MO sem LS =>	0,00	LS =>	0,00	MO com LS =>	0,00
				Valor do BDI =>	9,71	Valor com BDI =>		48,71	

	Código	Banco	Descrição	Tipo	Und	Quant.	Valor Unit	Total	
Composição	53797	SINAPI	CAMINHÃO TOCO, PBT 16.000 KG, CARGA ÚTIL MÁX. 10.685 KG, DIST. ENTRE EIXOS 4,8 M, POTÊNCIA 189 CV, INCLUSIVE CARROCERIA FIXA ABERTA DE MADEIRA P/ TRANSPORTE GERAL DE CARGA SECA, DIMEN. APROX. 2,5 X 7,00 X 0,50 M - MATERIAIS NA OPERAÇÃO. AF 06/2014	CHOR - CUSTOS HORÁRIOS DE MÁQUINAS E EQUIPAMENTOS	H	1,0000000	113,12	113,12	
Insumo	00004221	SINAPI	OLEO DIESEL COMBUSTIVEL COMUM METROPOLITANO S-10 OU S-500	Material	L	19,4700000	5,81	113,12	
				MO sem LS =>	0,00	LS =>	0,00	MO com LS =>	0,00
				Valor do BDI =>	28,18			Valor com BDI =>	141,30

	Código	Banco	Descrição	Tipo	Und	Quant.	Valor Unit	Total	
Composição	102989	SINAPI	CANALETA MEIA CANA PRÉ-MOLDADA DE CONCRETO (D = 20 CM) - FORNECIMENTO E INSTALAÇÃO. AF. 08/2021	DROP - DRENAGEM/OBRAS DE CONTENÇÃO / POÇOS DE SEDI - SERVIÇOS DIVERSOS	M	1,0000000	37,93	37,93	
Composição Auxiliar	88309	SINAPI	PEDREIRO COM ENCARGOS COMPLEMENTARES	SEDI - SERVIÇOS DIVERSOS	H	0,2393000	25,99	6,21	
Composição Auxiliar	88316	SINAPI	SERVENTE COM ENCARGOS COMPLEMENTARES	SEDI - SERVIÇOS DIVERSOS	H	0,2393000	20,42	4,88	
Composição Auxiliar	88629	SINAPI	ARGAMASSA TRAÇO 1:3 (EM VOLUME DE CIMENTO E AREIA MÉDIA ÚMIDA), PREPARO MANUAL. AF. 08/2019	SEDI - SERVIÇOS DIVERSOS	m³	0,0013000	744,07	0,96	
Insumo	00013115	SINAPI	CALHA/CANALETA DE CONCRETO SIMPLES, TIPO MEIA CANA, DIAMETRO DE 20 CM, PARA AGUA PLUVIAL	Material	M	1,0300000	25,13	25,88	
				MO sem LS =>	8,19	LS =>	0,00	MO com LS =>	8,19
				Valor do BDI =>	9,45			Valor com BDI =>	47,38

	Código	Banco	Descrição	Tipo	Und	Quant.	Valor Unit	Total
Composição	100975	SINAPI	CARGA, MANOBRAS E DESCARGA DE SOLOS E MATERIAIS GRANULARES EM CAMINHÃO BASCULANTE 14 M³ - CARGA COM PÁ CARREGADEIRA (CAÇAMBA DE 1,7 A 2,8 M³ / 128 HP) E DESCARGA LIVRE (UNIDADE: M3). AF. 07/2020	TRAN - TRANSPORTES, CARGAS E DESCARGAS	m³	1,0000000	8,36	8,36

Composição Auxiliar	5940	SINAPI	PÁ CARREGADEIRA SOBRE RODAS, POTÊNCIA LÍQUIDA 128 HP, CAPACIDADE DA CAÇAMBA 1,7 A 2,8 M3, PESO OPERACIONAL 11632 KG - CHP DIURNO. AF_06/2014	CHOR - CUSTOS HORÁRIOS DE MÁQUINAS E EQUIPAMENTOS	CHP	0,0083000	178,75	1,48	
Composição Auxiliar	5942	SINAPI	PÁ CARREGADEIRA SOBRE RODAS, POTÊNCIA LÍQUIDA 128 HP, CAPACIDADE DA CAÇAMBA 1,7 A 2,8 M3, PESO OPERACIONAL 11632 KG - CHI DIURNO. AF_06/2014	CHOR - CUSTOS HORÁRIOS DE MÁQUINAS E EQUIPAMENTOS	CHI	0,0085000	70,37	0,59	
Composição Auxiliar	89876	SINAPI	CAMINHÃO BASCULANTE 14 M3, COM CAVALO MECÂNICO DE CAPACIDADE MÁXIMA DE TRAÇÃO COMBINADO DE 36000 KG, POTÊNCIA 286 CV. INCLUSIVE SEMIREBOQUE COM CAÇAMBA METÁLICA - CHP DIURNO. AF_12/2014	CHOR - CUSTOS HORÁRIOS DE MÁQUINAS E EQUIPAMENTOS	CHP	0,0169000	319,11	5,39	
Composição Auxiliar	89877	SINAPI	CAMINHÃO BASCULANTE 14 M3, COM CAVALO MECÂNICO DE CAPACIDADE MÁXIMA DE TRAÇÃO COMBINADO DE 36000 KG, POTÊNCIA 286 CV. INCLUSIVE SEMIREBOQUE COM CAÇAMBA METÁLICA - CHI DIURNO. AF_12/2014	CHOR - CUSTOS HORÁRIOS DE MÁQUINAS E EQUIPAMENTOS	CHI	0,0110000	82,36	0,90	
				MO sem LS =>	0,87	LS =>	0,00	MO com LS =>	0,87
				Valor do BDI =>	2,08			Valor com BDI =>	10,44

	Código	Banco	Descrição	Tipo	Und	Quant.	Valor Unit	Total	
Composição	88262	SINAPI	CARPINTEIRO DE FORMAS COM ENCARGOS COMPLEMENTARES	SEDI - SERVIÇOS DIVERSOS	H	1,0000000	25,64	25,64	
Composição Auxiliar	95330	SINAPI	CURSO DE CAPACITAÇÃO PARA CARPINTEIRO DE FÓRMAS (ENCARGOS COMPLEMENTARES) - HORISTA	SEDI - SERVIÇOS DIVERSOS	H	1,0000000	0,25	0,25	
Insumo	00001213	SINAPI	CARPINTEIRO DE FORMAS (HORISTA)	Mão de Obra	H	1,0000000	19,09	19,09	
Insumo	00037370	SINAPI	ALIMENTACAO - HORISTA (COLETADO CAIXA - ENCARGOS COMPLEMENTARES)	Material	H	1,0000000	2,39	2,39	
Insumo	00037371	SINAPI	TRANSPORTE - HORISTA (COLETADO CAIXA - ENCARGOS COMPLEMENTARES)	Material	H	1,0000000	0,61	0,61	
Insumo	00037372	SINAPI	EXAMES - HORISTA (COLETADO CAIXA - ENCARGOS COMPLEMENTARES)	Material	H	1,0000000	1,34	1,34	
Insumo	00037373	SINAPI	SEGURO - HORISTA (COLETADO CAIXA - ENCARGOS COMPLEMENTARES)	Material	H	1,0000000	0,04	0,04	
Insumo	00043459	SINAPI	FERRAMENTAS - FAMILIA CARPINTEIRO DE FORMAS - HORISTA (ENCARGOS COMPLEMENTARES - COLETADO CAIXA)	Material	H	1,0000000	0,49	0,49	
Insumo	00043483	SINAPI	EPI - FAMILIA CARPINTEIRO DE FORMAS - HORISTA (ENCARGOS COMPLEMENTARES - COLETADO CAIXA)	Material	H	1,0000000	1,43	1,43	
				MO sem LS =>	19,34	LS =>	0,00	MO com LS =>	19,34
				Valor do BDI =>	6,39			Valor com BDI =>	32,03

	Código	Banco	Descrição	Tipo	Und	Quant.	Valor Unit	Total	
Composição	87879	SINAPI	CHAPISCO APLICADO EM ALVENARIAS E ESTRUTURAS DE CONCRETO INTERNAS, COM COLHER DE PEDREIRO. ARGAMASSA TRAÇO 1:3 COM PREPARO EM BETONEIRA 400L. AF_10/2022	REVE - REVESTIMENTO E TRATAMENTO DE SUPERFÍCIES	m²	1,0000000	4,25	4,25	
Composição Auxiliar	87313	SINAPI	ARGAMASSA TRAÇO 1:3 (EM VOLUME DE CIMENTO E AREIA GROSSA ÚMIDA) PARA CHAPISCO CONVENCIONAL, PREPARO MECÂNICO COM BETONEIRA 400 L. AF_08/2019	SEDI - SERVIÇOS DIVERSOS	m³	0,0037000	534,13	1,97	
Composição Auxiliar	88309	SINAPI	PEDREIRO COM ENCARGOS COMPLEMENTARES	SEDI - SERVIÇOS DIVERSOS	H	0,0681000	25,99	1,76	
Composição Auxiliar	88316	SINAPI	SERVENTE COM ENCARGOS COMPLEMENTARES	SEDI - SERVIÇOS DIVERSOS	H	0,0255000	20,42	0,52	
				MO sem LS =>	1,99	LS =>	0,00	MO com LS =>	1,99
				Valor do BDI =>	1,06			Valor com BDI =>	5,31

	Código	Banco	Descrição	Tipo	Und	Quant.	Valor Unit	Total	
Composição	90467	SINAPI	CHUMBAMENTO LINEAR EM ALVENARIA PARA RAMAIS/DISTRIBUIÇÃO DE INSTALAÇÕES HIDRÁULICAS COM DIÂMETROS MAIORES QUE 40 MM E MENORES OU IGUAIS A 75 MM. AF_09/2023	INHI - INSTALAÇÕES HIDROS SANITÁRIAS	M	1,0000000	21,19	21,19	
Composição Auxiliar	88248	SINAPI	AUXILIAR DE ENCANADOR OU BOMBEIRO HIDRÁULICO COM ENCARGOS COMPLEMENTARES	SEDI - SERVIÇOS DIVERSOS	H	0,1236000	19,08	2,35	
Composição Auxiliar	88267	SINAPI	ENCANADOR OU BOMBEIRO HIDRÁULICO COM ENCARGOS COMPLEMENTARES	SEDI - SERVIÇOS DIVERSOS	H	0,5439000	23,86	12,97	
Composição Auxiliar	88629	SINAPI	ARGAMASSA TRAÇO 1:3 (EM VOLUME DE CIMENTO E AREIA MÉDIA ÚMIDA), PREPARO MANUAL. AF_08/2019	SEDI - SERVIÇOS DIVERSOS	m³	0,0079000	744,07	5,87	
				MO sem LS =>	13,35	LS =>	0,00	MO com LS =>	13,35
				Valor do BDI =>	5,28			Valor com BDI =>	26,47

	Código	Banco	Descrição	Tipo	Und	Quant.	Valor Unit	Total
Composição	90466	SINAPI	CHUMBAMENTO LINEAR EM ALVENARIA PARA RAMAIS/DISTRIBUIÇÃO DE INSTALAÇÕES HIDRÁULICAS COM DIÂMETROS MENORES OU IGUAIS A 40 MM. AF_09/2023	INHI - INSTALAÇÕES HIDROS SANITÁRIAS	M	1,0000000	14,07	14,07

Composição Auxiliar	88248	SINAPI	AUXILIAR DE ENCANADOR OU BOMBEIRO HIDRÁULICO COM ENCARGOS COMPLEMENTARES	SEDI - SERVIÇOS DIVERSOS	H	0,0830000	19,08	1,58	
Composição Auxiliar	88267	SINAPI	ENCANADOR OU BOMBEIRO HIDRÁULICO COM ENCARGOS COMPLEMENTARES	SEDI - SERVIÇOS DIVERSOS	H	0,3650000	23,86	8,70	
Composição Auxiliar	88629	SINAPI	ARGAMASSA TRAÇO 1:3 (EM VOLUME DE CIMENTO E AREIA MÉDIA ÚMIDA), PREPARO MANUAL. AF 08/2019	SEDI - SERVIÇOS DIVERSOS	m³	0,0051000	744,07	3,79	
				MO sem LS =>	8,94	LS =>	0,00	MO com LS =>	8,94
				Valor do BDI =>	3,50			Valor com BDI =>	17,57

	Código	Banco	Descrição	Tipo	Und	Quant.	Valor Unit	Total	
Composição	100860	SINAPI	CHUVEIRO ELÉTRICO COMUM CORPO PLÁSTICO, TIPO DUCHA -FORNECIMENTO E INSTALAÇÃO. AF 01/2020	INHI - INSTALAÇÕES HIDROS SANITÁRIAS	UN	1,0000000	95,46	95,46	
Composição Auxiliar	88267	SINAPI	ENCANADOR OU BOMBEIRO HIDRÁULICO COM ENCARGOS COMPLEMENTARES	SEDI - SERVIÇOS DIVERSOS	H	0,4467000	23,86	10,65	
Composição Auxiliar	88316	SINAPI	SERVENTE COM ENCARGOS COMPLEMENTARES	SEDI - SERVIÇOS DIVERSOS	H	0,1407000	20,42	2,87	
Insumo	00001368	SINAPI	CHUVEIRO COMUM EM PLASTICO BRANCO, COM CANO, 3 TEMPERATURAS, 5500 W (110/220 V)	Material	UN	1,0000000	81,86	81,86	
Insumo	00003146	SINAPI	FITA VEDA ROSCA EM ROLOS DE 18 MM X 10 M (L X C)	Material	UN	0,0210000	4,26	0,08	
				MO sem LS =>	10,68	LS =>	0,00	MO com LS =>	10,68
				Valor do BDI =>	23,78			Valor com BDI =>	119,24

	Código	Banco	Descrição	Tipo	Und	Quant.	Valor Unit	Total	
Composição	91533	SINAPI	COMPACTADOR DE SOLOS DE PERCUSSÃO (SOQUETE) COM MOTOR A GASOLINA 4 TEMPOS, POTÊNCIA 4 CV - CHP DIURNO. AF_08/2015	CHOR - CUSTOS HORÁRIOS DE MÁQUINAS E EQUIPAMENTOS	CHP	1,0000000	32,39	32,39	
Composição Auxiliar	88297	SINAPI	OPERADOR DE MÁQUINAS E EQUIPAMENTOS COM ENCARGOS COMPLEMENTARES	SEDI - SERVIÇOS DIVERSOS	H	1,0000000	25,14	25,14	
Composição Auxiliar	91529	SINAPI	COMPACTADOR DE SOLOS DE PERCUSSÃO (SOQUETE) COM MOTOR A GASOLINA 4 TEMPOS, POTÊNCIA 4 CV - DEPRECIAÇÃO. AF_08/2015	CHOR - CUSTOS HORÁRIOS DE MÁQUINAS E EQUIPAMENTOS	H	1,0000000	0,75	0,75	
Composição Auxiliar	91530	SINAPI	COMPACTADOR DE SOLOS DE PERCUSSÃO (SOQUETE) COM MOTOR A GASOLINA 4 TEMPOS, POTÊNCIA 4 CV - JUROS. AF 08/2015	CHOR - CUSTOS HORÁRIOS DE MÁQUINAS E EQUIPAMENTOS	H	1,0000000	0,20	0,20	
Composição Auxiliar	91531	SINAPI	COMPACTADOR DE SOLOS DE PERCUSSÃO (SOQUETE) COM MOTOR A GASOLINA 4 TEMPOS, POTÊNCIA 4 CV - MANUTENÇÃO. AF_08/2015	CHOR - CUSTOS HORÁRIOS DE MÁQUINAS E EQUIPAMENTOS	H	1,0000000	0,94	0,94	
Composição Auxiliar	91532	SINAPI	COMPACTADOR DE SOLOS DE PERCUSSÃO (SOQUETE) COM MOTOR A GASOLINA 4 TEMPOS, POTÊNCIA 4 CV - MATERIAIS NA OPERAÇÃO. AF 08/2015	CHOR - CUSTOS HORÁRIOS DE MÁQUINAS E EQUIPAMENTOS	H	1,0000000	5,36	5,36	
				MO sem LS =>	19,89	LS =>	0,00	MO com LS =>	19,89
				Valor do BDI	8,07			Valor com BDI =>	40,46

	Código	Banco	Descrição	Tipo	Und	Quant.	Valor Unit	Total	
Composição	91529	SINAPI	COMPACTADOR DE SOLOS DE PERCUSSÃO (SOQUETE) COM MOTOR A GASOLINA 4 TEMPOS, POTÊNCIA 4 CV - DEPRECIÇÃO. AF 08/2015	CHOR - CUSTOS HORÁRIOS DE MÁQUINAS E EQUIPAMENTOS	H	1,0000000	0,75	0,75	
Insumo	00013458	SINAPI	COMPACTADOR DE SOLOS DE PERCURSAO (SOQUETE) COM MOTOR A GASOLINA 4 TEMPOS DE 4 HP (4 CV)	Equipamento	UN	0,0000533	14.199,81	0,75	
				MO sem LS =>	0,00	LS =>	0,00	MO com LS =>	0,00
				Valor do BDI =>	0,19			Valor com BDI =>	0,94

	Código	Banco	Descrição	Tipo	Und	Quant.	Valor Unit	Total	
Composição	91530	SINAPI	COMPACTADOR DE SOLOS DE PERCUSSÃO (SOQUETE) COM MOTOR A GASOLINA 4 TEMPOS, POTÊNCIA 4 CV - JUROS. AF 08/2015	CHOR - CUSTOS HORÁRIOS DE MÁQUINAS E EQUIPAMENTOS	H	1,0000000	0,20	0,20	
Insumo	00013458	SINAPI	COMPACTADOR DE SOLOS DE PERCURSAO (SOQUETE) COM MOTOR A GASOLINA 4 TEMPOS DE 4 HP (4 CV)	Equipamento	UN	0,0000143	14.199,81	0,20	
				MO sem LS =>	0,00	LS =>	0,00	MO com LS =>	0,00
				Valor do BDI =>	0,05			Valor com BDI =>	0,25

	Código	Banco	Descrição	Tipo	Und	Quant.	Valor Unit	Total	
Composição	91531	SINAPI	COMPACTADOR DE SOLOS DE PERCUSSÃO (SOQUETE) COM MOTOR A GASOLINA 4 TEMPOS, POTÊNCIA 4 CV - MANUTENÇÃO. AF 08/2015	CHOR - CUSTOS HORÁRIOS DE MÁQUINAS E EQUIPAMENTOS	H	1,0000000	0,94	0,94	
Insumo	00013458	SINAPI	COMPACTADOR DE SOLOS DE PERCURSAO (SOQUETE) COM MOTOR A GASOLINA 4 TEMPOS DE 4 HP (4 CV)	Equipamento	UN	0,0000667	14.199,81	0,94	
				MO sem LS =>	0,00	LS =>	0,00	MO com LS =>	0,00
				Valor do BDI =>	0,23			Valor com BDI =>	1,17

	Código	Banco	Descrição	Tipo	Und	Quant.	Valor Unit	Total
Composição	91532	SINAPI	COMPACTADOR DE SOLOS DE PERCUSSÃO (SOQUETE) COM MOTOR A GASOLINA 4 TEMPOS, POTÊNCIA 4 CV - MATERIAIS NA OPERAÇÃO. AF_08/2015	CHOR - CUSTOS HORÁRIOS DE MÁQUINAS E EQUIPAMENTOS	H	1,0000000	5,36	5,36
Insumo	00004222	SINAPI	GASOLINA COMUM	Material	L	1,0300000	5,21	5,36
				MO sem LS => 0,00	LS =>	0,00	MO com LS =>	0,00
				Valor do BDI => 1,34			Valor com BDI =>	6,70

	Código	Banco	Descrição	Tipo	Und	Quant.	Valor Unit	Total
Composição	104895	SINAPI	COMPOSIÇÃO PARAMÉTRICA DE EXECUÇÃO DE ALMOXARIFADO EM CANTEIRO DE OBRAS, FORA DA PROJEÇÃO DA LAJE, EM CHAPA DE MADEIRA COMPENSADA, NÃO INCLUSO MOBILIÁRIO E EQUIPAMENTOS. AF_01/2024_PE	CANT - CANTEIRO DE OBRAS	m²	1,0000000	513,55	513,55
Composição Auxiliar	101879	SINAPI	QUADRO DE DISTRIBUIÇÃO DE ENERGIA EM CHAPA DE AÇO GALVANIZADO, DE EMBUTIR, COM BARRAMENTO TRIFÁSICO, PARA 24 DISJUNTORES DIN 100A - FORNECIMENTO E INSTALAÇÃO. AF_10/2020	INEL - INSTALAÇÃO ELÉTRICA/ELETRIFICAÇÃO E ILUMINAÇÃO EXTERNA	UN	0,0050000	610,32	3,05
Composição Auxiliar	101908	SINAPI	EXTINTOR DE INCÊNDIO PORTÁTIL COM CARGA DE PQS DE 4 KG, CLASSE BC - FORNECIMENTO E INSTALAÇÃO. AF_10/2020 PE	INES - INSTALAÇÕES ESPECIAIS	UN	0,0400000	20,89	0,83
Composição Auxiliar	102218	SINAPI	PINTURA TINTA DE ACABAMENTO (PIGMENTADA) ESMALTE SINTÉTICO FOSCO EM MADEIRA, 2 DEMÃOS. AF_01/2021	PINT - PINTURAS	m²	3,1416000	15,55	48,85
Composição Auxiliar	91304	SINAPI	FECHADURA DE EMBUTIR COM CILINDRO, EXTERNA, COMPLETA, ACABAMENTO PADRÃO POPULAR, INCLUSO EXECUÇÃO DE FURO - FORNECIMENTO E INSTALAÇÃO. AF_12/2019	ESQV - ESQUADRIAS/FERRAGEN S/VIDROS	UN	0,0200000	10,23	0,20
Composição Auxiliar	91341	SINAPI	PORTA EM ALUMÍNIO DE ABRIR TIPO VENEZIANA COM GUARNIÇÃO, FIXAÇÃO COM PARAFUSOS - FORNECIMENTO E INSTALAÇÃO. AF_12/2019	ESQV - ESQUADRIAS/FERRAGEN S/VIDROS	m²	0,0462000	598,23	27,63
Composição Auxiliar	91845	SINAPI	ELETRODUTO FLEXÍVEL CORRUGADO REFORÇADO, PVC, DN 25 MM (3/4"), PARA CIRCUITOS TERMINAIS, INSTALADO EM LAJE - FORNECIMENTO E INSTALAÇÃO. AF_03/2023	INEL - INSTALAÇÃO ELÉTRICA/ELETRIFICAÇÃO E ILUMINAÇÃO EXTERNA	M	0,1860000	7,88	1,46
Composição Auxiliar	91851	SINAPI	ELETRODUTO FLEXÍVEL LISO, PEAD, DN 40 MM (1 1/4"), PARA CIRCUITOS TERMINAIS, INSTALADO EM LAJE - FORNECIMENTO E INSTALAÇÃO. AF_03/2023	INEL - INSTALAÇÃO ELÉTRICA/ELETRIFICAÇÃO E ILUMINAÇÃO EXTERNA	M	0,0748000	11,64	0,87
Composição Auxiliar	91925	SINAPI	CABO DE COBRE FLEXÍVEL ISOLADO, 1,5 MM², ANTI-CHAMA 0,6/1,0 KV, PARA CIRCUITOS TERMINAIS - FORNECIMENTO E INSTALAÇÃO. AF_03/2023	INEL - INSTALAÇÃO ELÉTRICA/ELETRIFICAÇÃO E ILUMINAÇÃO EXTERNA	M	0,4030000	3,36	1,35
Composição Auxiliar	91927	SINAPI	CABO DE COBRE FLEXÍVEL ISOLADO, 2,5 MM², ANTI-CHAMA 0,6/1,0 KV, PARA CIRCUITOS TERMINAIS - FORNECIMENTO E INSTALAÇÃO. AF_03/2023	INEL - INSTALAÇÃO ELÉTRICA/ELETRIFICAÇÃO E ILUMINAÇÃO EXTERNA	M	1,3154000	4,54	5,97
Composição Auxiliar	91933	SINAPI	CABO DE COBRE FLEXÍVEL ISOLADO, 10 MM², ANTI-CHAMA 0,6/1,0 KV, PARA CIRCUITOS TERMINAIS - FORNECIMENTO E INSTALAÇÃO. AF_03/2023	INEL - INSTALAÇÃO ELÉTRICA/ELETRIFICAÇÃO E ILUMINAÇÃO EXTERNA	M	0,5040000	15,07	7,59
Composição Auxiliar	91953	SINAPI	INTERRUPTOR SIMPLES (1 MÓDULO), 10A/250V, INCLUINDO SUPORTE E PLACA - FORNECIMENTO E INSTALAÇÃO. AF_03/2023	INEL - INSTALAÇÃO ELÉTRICA/ELETRIFICAÇÃO E ILUMINAÇÃO	UN	0,0200000	11,08	0,22
Composição Auxiliar	91997	SINAPI	TOMADA MÉDIA DE EMBUTIR (1 MÓDULO), 2P+T 20 A, INCLUINDO SUPORTE E PLACA - FORNECIMENTO E INSTALAÇÃO. AF_03/2023	INEL - INSTALAÇÃO ELÉTRICA/ELETRIFICAÇÃO E ILUMINAÇÃO	UN	0,0200000	27,17	0,54
Composição Auxiliar	92557	SINAPI	FABRICAÇÃO E INSTALAÇÃO DE TESOURA INTEIRA EM MADEIRA NÃO APARELHADA, VÃO DE 5 M, PARA TELHA ONDULADA DE FIBROCIMENTO, METÁLICA, PLÁSTICA OU TERMOACÚSTICA, INCLUSO IÇAMENTO. AF_07/2019	COBE - COBERTURA	UN	0,1000000	643,36	64,33
Composição Auxiliar	93654	SINAPI	DISJUNTOR MONOPOLAR TIPO DIN, CORRENTE NOMINAL DE 16A - FORNECIMENTO E INSTALAÇÃO. AF_10/2020	INEL - INSTALAÇÃO ELÉTRICA/ELETRIFICAÇÃO E ILUMINAÇÃO	UN	0,0400000	13,80	0,55
Composição Auxiliar	93672	SINAPI	DISJUNTOR TRIPOLAR TIPO DIN, CORRENTE NOMINAL DE 40A - FORNECIMENTO E INSTALAÇÃO. AF_10/2020	INEL - INSTALAÇÃO ELÉTRICA/ELETRIFICAÇÃO E ILUMINAÇÃO	UN	0,0050000	97,77	0,48
Composição Auxiliar	94570	SINAPI	JANELA DE ALUMÍNIO DE CORRER COM 2 FOLHAS PARA VIDROS, COM VIDROS, BATENTE, ACABAMENTO COM ACETATO OU BRILHANTE E FERRAGENS. EXCLUSIVE ALIZAR E CONTRAMARCO. FORNECIMENTO E INSTALAÇÃO. AF_12/2019	ESQV - ESQUADRIAS/FERRAGEN S/VIDROS	m²	0,0800000	355,92	28,47
Composição Auxiliar	94992	SINAPI	EXECUÇÃO DE PASSEIO (CALÇADA) OU PISO DE CONCRETO COM CONCRETO MOLDADO IN LOCO, FEITO EM OBRA, ACABAMENTO CONVENCIONAL, ESPESSURA 6 CM, ARMADO. AF_08/2022	PISO - PISOS	m²	1,0000000	103,67	103,67
Composição Auxiliar	95727	SINAPI	ELETRODUTO RÍGIDO SOLDÁVEL, PVC, DN 25 MM (3/4"), APARENTE - FORNECIMENTO E INSTALAÇÃO. AF_10/2022	INEL - INSTALAÇÃO ELÉTRICA/ELETRIFICAÇÃO E ILUMINAÇÃO	M	0,4900000	14,87	7,28
Composição Auxiliar	97585	SINAPI	LUMINÁRIA TIPO CALHA, DE SOBREPOR, COM 2 LÂMPADAS TUBULARES FLUORESCENTES DE 18 W, COM REATOR DE PARTIDA RÁPIDA - FORNECIMENTO E INSTALAÇÃO. AF_02/2020	INEL - INSTALAÇÃO ELÉTRICA/ELETRIFICAÇÃO E ILUMINAÇÃO EXTERNA	UN	0,2000000	116,12	23,22

Composição Auxiliar	97599	SINAPI	LUMINÁRIA DE EMERGÊNCIA, COM 30 LÂMPADAS LED DE 2 W, SEM REATOR - FORNECIMENTO E INSTALAÇÃO. AF_02/2020	INEL - INSTALAÇÃO ELÉTRICA/ELETRIFICAÇÃO E ILUMINAÇÃO	UN	0,0200000	24,96	0,49	
Composição Auxiliar	98294	SINAPI	CABO ELETRÔNICO CATEGORIA 5E, INSTALADO EM EDIFICAÇÃO RESIDENCIAL - FORNECIMENTO E INSTALAÇÃO. AF_11/2019	INES - INSTALAÇÕES ESPECIAIS	M	0,1408000	7,88	1,10	
Composição Auxiliar	98307	SINAPI	TOMADA DE REDE RJ45 - FORNECIMENTO E INSTALAÇÃO. AF_11/2019	INES - INSTALAÇÕES ESPECIAIS	UN	0,0200000	52,87	1,05	
Composição Auxiliar	98441	SINAPI	PAREDE DE MADEIRA COMPENSADA PARA CONSTRUÇÃO TEMPORÁRIA EM CHAPA SIMPLES, EXTERNA, COM ÁREA LÍQUIDA MAIOR OU IGUAL A 6 M², SEM VÃO. AF_05/2018	CANT - CANTEIRO DE OBRAS	m²	1,0500000	113,66	119,34	
Composição Auxiliar	98443	SINAPI	PAREDE DE MADEIRA COMPENSADA PARA CONSTRUÇÃO TEMPORÁRIA EM CHAPA SIMPLES, INTERNA, COM ÁREA LÍQUIDA MAIOR OU IGUAL A 6 M², SEM VÃO. AF_05/2018	CANT - CANTEIRO DE OBRAS	m²	0,1470000	97,89	14,38	
Composição Auxiliar	98445	SINAPI	PAREDE DE MADEIRA COMPENSADA PARA CONSTRUÇÃO TEMPORÁRIA EM CHAPA SIMPLES, EXTERNA, COM ÁREA LÍQUIDA MAIOR OU IGUAL A 6 M², COM VÃO. AF_05/2018	CANT - CANTEIRO DE OBRAS	m²	0,3738000	135,47	50,63	
				MO sem LS =>	117,10	LS =>	0,00	MO com LS =>	117,10
				Valor do BDI =>	127,93			Valor com BDI =>	641,48

	Código	Banco	Descrição	Tipo	Und	Quant.	Valor Unit	Total
Composição	104894	SINAPI	COMPOSIÇÃO PARAMÉTRICA DE EXECUÇÃO DE ESCRITÓRIO EM CANTEIRO DE OBRAS, FORA DA PROJEÇÃO DA LAJE, EM CHAPA DE MADEIRA COMPENSADA, NÃO INCLUSO MOBILIÁRIO E EQUIPAMENTOS. AF_01/2024_PE	CANT - CANTEIRO DE OBRAS	m²	1,0000000	867,03	867,03
Composição Auxiliar	101883	SINAPI	QUADRO DE DISTRIBUIÇÃO DE ENERGIA EM CHAPA DE AÇO GALVANIZADO, DE EMBUTIR, COM BARRAMENTO TRIFÁSICO, PARA 18 DISJUNTORES DIN 100A - FORNECIMENTO E INSTALAÇÃO. AF_10/2020	INEL - INSTALAÇÃO ELÉTRICA/ELETRIFICAÇÃO E ILUMINAÇÃO EXTERNA	UN	0,0086500	581,77	5,03
Composição Auxiliar	101908	SINAPI	EXTINTOR DE INCÊNDIO PORTÁTIL COM CARGA DE PQS DE 4 KG, CLASSE BC - FORNECIMENTO E INSTALAÇÃO. AF_10/2020 PE	INES - INSTALAÇÕES ESPECIAIS	UN	0,0346000	20,89	0,72
Composição Auxiliar	102218	SINAPI	PINTURA TINTA DE ACABAMENTO (PIGMENTADA) ESMALTE SINTÉTICO FOSCO EM MADEIRA, 2 DEMÃOS. AF_01/2021	PINT - PINTURAS	m²	4,2738700	15,55	66,45
Composição Auxiliar	104345	SINAPI	JUNÇÃO DE REDUÇÃO INVERTIDA, PVC, SÉRIE NORMAL, ESGOTO PREDIAL, DN 100 X 50 MM, JUNTA ELÁSTICA, FORNECIDO E INSTALADO EM RAMAL DE DESCARGA OU RAMAL DE ESGOTO SANITÁRIO. AF_08/2022	INHI - INSTALAÇÕES HIDROS SANITÁRIAS	UN	0,0346000	40,91	1,41
Composição Auxiliar	104350	SINAPI	JUNÇÃO DE REDUÇÃO INVERTIDA, PVC, SÉRIE NORMAL, ESGOTO PREDIAL, DN 75 X 50 MM, JUNTA ELÁSTICA, FORNECIDO E INSTALADO EM PRUMADA DE ESGOTO SANITÁRIO OU VENTILAÇÃO. AF_08/2022	INHI - INSTALAÇÕES HIDROS SANITÁRIAS	UN	0,0173000	29,05	0,50
Composição Auxiliar	104351	SINAPI	TERMINAL DE VENTILAÇÃO, PVC, SÉRIE NORMAL, ESGOTO PREDIAL, DN 75 MM, JUNTA SOLDÁVEL, FORNECIDO E INSTALADO EM PRUMADA DE ESGOTO SANITÁRIO OU VENTILAÇÃO. AF_08/2022	INHI - INSTALAÇÕES HIDROS SANITÁRIAS	UN	0,0173000	20,91	0,36
Composição Auxiliar	104641	SINAPI	PINTURA LÁTEX ACRÍLICA ECONÔMICA, APLICAÇÃO MANUAL EM PAREDES, DUAS DEMÃOS. AF_04/2023	PINT - PINTURAS	m²	0,1183000	8,60	1,01
Composição Auxiliar	86931	SINAPI	VASO SANITÁRIO SIFONADO COM CAIXA ACOPLADA LOUÇA BRANCA, INCLUSO ENGATE FLEXÍVEL EM PLÁSTICO BRANCO, 1/2" X 40CM - FORNECIMENTO E INSTALAÇÃO. AF_01/2020	INHI - INSTALAÇÕES HIDROS SANITÁRIAS	UN	0,0346000	467,89	16,18
Composição Auxiliar	86934	SINAPI	BANCADA DE MÁRMORE SINTÉTICO 120 X 60CM, COM CUBA INTEGRADA, INCLUSO SIFÃO TIPO FLEXÍVEL EM PVC, VÁLVULA EM PLÁSTICO CROMADO TIPO AMERICANA E TORNEIRA CROMADA LONGA, DE PAREDE, PADRÃO POPULAR - FORNECIMENTO E INSTALAÇÃO. AF_01/2020	INHI - INSTALAÇÕES HIDROS SANITÁRIAS	UN	0,0173000	434,69	7,52
Composição Auxiliar	86943	SINAPI	LAVATÓRIO LOUÇA BRANCA SUSPENSO, 29,5 X 39CM OU EQUIVALENTE, PADRÃO POPULAR, INCLUSO SIFÃO FLEXÍVEL EM PVC, VÁLVULA E ENGATE FLEXÍVEL 30CM EM PLÁSTICO E TORNEIRA CROMADA DE MESA, PADRÃO POPULAR - FORNECIMENTO E INSTALAÇÃO. AF_01/2020	INHI - INSTALAÇÕES HIDROS SANITÁRIAS	UN	0,0346000	241,92	8,37
Composição Auxiliar	87267	SINAPI	REVESTIMENTO CERÂMICO PARA PAREDES INTERNAS COM PLACAS TIPO ESMALTADA EXTRA DE DIMENSÕES 20X20 CM APLICADAS A MEIA ALTURA DAS PAREDES. AF_02/2023_PE	REVE - REVESTIMENTO E TRATAMENTO DE SUPERFÍCIES	m²	0,2358400	72,76	17,15
Composição Auxiliar	87527	SINAPI	EMBOÇO, PARA RECEBIMENTO DE CERÂMICA, EM ARGAMASSA TRAÇO 1:2:8, PREPARO MECÂNICO COM BETONEIRA 400L, APLICADO MANUALMENTE EM FACES INTERNAS DE PAREDES, PARA AMBIENTE COM ÁREA MENOR QUE 5M2, ESPESSURA DE 20MM, COM EXECUÇÃO DE TALISCAS. AF_06/2014	REVE - REVESTIMENTO E TRATAMENTO DE SUPERFÍCIES	m²	0,1092000	34,75	3,79

Composição Auxiliar	87879	SINAPI	CHAPISCO APLICADO EM ALVENARIAS E ESTRUTURAS DE CONCRETO INTERNAS, COM COLHER DE PEDREIRO. ARGAMASSA TRAÇO 1:3 COM PREPARO EM BETONEIRA 400L. AF_10/2022	REVE - REVESTIMENTO E TRATAMENTO DE SUPERFÍCIES	m²	0,1092000	4,25	0,46
Composição Auxiliar	88485	SINAPI	FUNDO SELADOR ACRÍLICO, APLICAÇÃO MANUAL EM PAREDE, UMA DEMÃO. AF_04/2023	PINT - PINTURAS	m²	0,1183000	3,77	0,44
Composição Auxiliar	89356	SINAPI	TUBO, PVC, SOLDÁVEL, DN 25MM, INSTALADO EM RAMAL OU SUB-RAMAL DE ÁGUA - FORNECIMENTO E INSTALAÇÃO. AF_06/2022	INHI - INSTALAÇÕES HIDROS SANITÁRIAS	M	0,1960200	20,86	4,08
Composição Auxiliar	89357	SINAPI	TUBO, PVC, SOLDÁVEL, DN 32MM, INSTALADO EM RAMAL OU SUB-RAMAL DE ÁGUA - FORNECIMENTO E INSTALAÇÃO. AF_06/2022	INHI - INSTALAÇÕES HIDROS SANITÁRIAS	M	0,0173000	29,07	0,50
Composição Auxiliar	89362	SINAPI	JOELHO 90 GRAUS, PVC, SOLDÁVEL, DN 25MM, INSTALADO EM RAMAL OU SUB-RAMAL DE ÁGUA - FORNECIMENTO E INSTALAÇÃO. AF_06/2022	INHI - INSTALAÇÕES HIDROS SANITÁRIAS	UN	0,2249100	8,39	1,88
Composição Auxiliar	89363	SINAPI	JOELHO 45 GRAUS, PVC, SOLDÁVEL, DN 25MM, INSTALADO EM RAMAL OU SUB-RAMAL DE ÁGUA - FORNECIMENTO E INSTALAÇÃO. AF_06/2022	INHI - INSTALAÇÕES HIDROS SANITÁRIAS	UN	0,0173000	9,16	0,15
Composição Auxiliar	89395	SINAPI	TE, PVC, SOLDÁVEL, DN 25MM, INSTALADO EM RAMAL OU SUB-RAMAL DE ÁGUA - FORNECIMENTO E INSTALAÇÃO. AF_06/2022	INHI - INSTALAÇÕES HIDROS SANITÁRIAS	UN	0,0692000	11,60	0,80
Composição Auxiliar	89400	SINAPI	TÊ DE REDUÇÃO, PVC, SOLDÁVEL, DN 32MM X 25MM, INSTALADO EM RAMAL OU SUB-RAMAL DE ÁGUA - FORNECIMENTO E INSTALAÇÃO. AF_06/2022	INHI - INSTALAÇÕES HIDROS SANITÁRIAS	UN	0,0173000	18,22	0,31
Composição Auxiliar	89453	SINAPI	ALVENARIA DE BLOCOS DE CONCRETO ESTRUTURAL 14X19X39 CM (ESPESSURA 14 CM), FBK = 4,5 MPA, UTILIZANDO PALHETA. AF_10/2022	PARE - PAREDES/PAINEIS	m²	0,1137500	68,45	7,78
Composição Auxiliar	89707	SINAPI	CAIXA SIFONADA, PVC, DN 100 X 100 X 50 MM, JUNTA ELÁSTICA, FORNECIDA E INSTALADA EM RAMAL DE DESCARGA OU EM RAMAL DE ESGOTO SANITÁRIO. AF_08/2022	INHI - INSTALAÇÕES HIDROS SANITÁRIAS	UN	0,0519000	42,70	2,21
Composição Auxiliar	89711	SINAPI	TUBO PVC, SERIE NORMAL, ESGOTO PREDIAL, DN 40 MM, FORNECIDO E INSTALADO EM RAMAL DE DESCARGA OU RAMAL DE ESGOTO SANITÁRIO. AF_08/2022	INHI - INSTALAÇÕES HIDROS SANITÁRIAS	M	0,0394400	18,86	0,74
Composição Auxiliar	89712	SINAPI	TUBO PVC, SERIE NORMAL, ESGOTO PREDIAL, DN 50 MM, FORNECIDO E INSTALADO EM RAMAL DE DESCARGA OU RAMAL DE ESGOTO SANITÁRIO. AF_08/2022	INHI - INSTALAÇÕES HIDROS SANITÁRIAS	M	0,1565700	24,03	3,76
Composição Auxiliar	89714	SINAPI	TUBO PVC, SERIE NORMAL, ESGOTO PREDIAL, DN 100 MM, FORNECIDO E INSTALADO EM RAMAL DE DESCARGA OU RAMAL DE ESGOTO SANITÁRIO. AF_08/2022	INHI - INSTALAÇÕES HIDROS SANITÁRIAS	M	0,0323500	33,44	1,08
Composição Auxiliar	89724	SINAPI	JOELHO 90 GRAUS, PVC, SERIE NORMAL, ESGOTO PREDIAL, DN 40 MM, JUNTA SOLDÁVEL, FORNECIDO E INSTALADO EM RAMAL DE DESCARGA OU RAMAL DE ESGOTO SANITÁRIO. AF_08/2022	INHI - INSTALAÇÕES HIDROS SANITÁRIAS	UN	0,0692000	9,16	0,63
Composição Auxiliar	89726	SINAPI	JOELHO 45 GRAUS, PVC, SERIE NORMAL, ESGOTO PREDIAL, DN 40 MM, JUNTA SOLDÁVEL, FORNECIDO E INSTALADO EM RAMAL DE DESCARGA OU RAMAL DE ESGOTO SANITÁRIO. AF_08/2022	INHI - INSTALAÇÕES HIDROS SANITÁRIAS	UN	0,0519000	9,37	0,48
Composição Auxiliar	89731	SINAPI	JOELHO 90 GRAUS, PVC, SERIE NORMAL, ESGOTO PREDIAL, DN 50 MM, JUNTA ELÁSTICA, FORNECIDO E INSTALADO EM RAMAL DE DESCARGA OU RAMAL DE ESGOTO SANITÁRIO. AF_08/2022	INHI - INSTALAÇÕES HIDROS SANITÁRIAS	UN	0,1038000	14,36	1,49
Composição Auxiliar	89732	SINAPI	JOELHO 45 GRAUS, PVC, SERIE NORMAL, ESGOTO PREDIAL, DN 50 MM, JUNTA ELÁSTICA, FORNECIDO E INSTALADO EM RAMAL DE DESCARGA OU RAMAL DE ESGOTO SANITÁRIO. AF_08/2022	INHI - INSTALAÇÕES HIDROS SANITÁRIAS	UN	0,0519000	15,02	0,77
Composição Auxiliar	89742	SINAPI	CURVA CURTA 90 GRAUS, PVC, SERIE NORMAL, ESGOTO PREDIAL, DN 75 MM, JUNTA ELÁSTICA, FORNECIDO E INSTALADO EM RAMAL DE DESCARGA OU RAMAL DE ESGOTO SANITÁRIO. AF_08/2022	INHI - INSTALAÇÕES HIDROS SANITÁRIAS	UN	0,0346000	37,31	1,29
Composição Auxiliar	89784	SINAPI	TE, PVC, SERIE NORMAL, ESGOTO PREDIAL, DN 50 X 50 MM, JUNTA ELÁSTICA, FORNECIDO E INSTALADO EM RAMAL DE DESCARGA OU RAMAL DE ESGOTO SANITÁRIO. AF_08/2022	INHI - INSTALAÇÕES HIDROS SANITÁRIAS	UN	0,0865000	23,20	2,00
Composição Auxiliar	89785	SINAPI	JUNÇÃO SIMPLES, PVC, SERIE NORMAL, ESGOTO PREDIAL, DN 50 X 50 MM, JUNTA ELÁSTICA, FORNECIDO E INSTALADO EM RAMAL DE DESCARGA OU RAMAL DE ESGOTO SANITÁRIO. AF_08/2022	INHI - INSTALAÇÕES HIDROS SANITÁRIAS	UN	0,0173000	25,34	0,43
Composição Auxiliar	89799	SINAPI	TUBO PVC, SERIE NORMAL, ESGOTO PREDIAL, DN 75 MM, FORNECIDO E INSTALADO EM PRUMADA DE ESGOTO SANITÁRIO OU VENTILAÇÃO. AF_08/2022	INHI - INSTALAÇÕES HIDROS SANITÁRIAS	M	0,0508600	20,10	1,02
Composição Auxiliar	89865	SINAPI	TUBO, PVC, SOLDÁVEL, DN 25MM, INSTALADO EM DRENO DE AR-CONDICIONADO - FORNECIMENTO E INSTALAÇÃO. AF_08/2022	INHI - INSTALAÇÕES HIDROS SANITÁRIAS	M	0,0397900	15,34	0,61
Composição Auxiliar	89866	SINAPI	JOELHO 90 GRAUS, PVC, SOLDÁVEL, DN 25MM, INSTALADO EM DRENO DE AR-CONDICIONADO - FORNECIMENTO E INSTALAÇÃO. AF_08/2022	INHI - INSTALAÇÕES HIDROS SANITÁRIAS	UN	0,0173000	6,55	0,11

Composição Auxiliar	89869	SINAPI	TE, PVC, SOLDÁVEL, DN 25MM, INSTALADO EM DRENO DE AR-CONDICIONADO - FORNECIMENTO E INSTALAÇÃO. AF_08/2022	INHI - INSTALAÇÕES HIDROS SANITÁRIAS	UN	0,0173000	9,14	0,15
Composição Auxiliar	89995	SINAPI	GRAUTEAMENTO DE CINTA SUPERIOR OU DE VERGA EM ALVENARIA ESTRUTURAL. AF_09/2021	FUES - FUNDAÇÕES E ESTRUTURAS	m³	0,0009500	293,65	0,27
Composição Auxiliar	89998	SINAPI	ARMAÇÃO DE CINTA DE ALVENARIA ESTRUTURAL; DIÂMETRO DE 10,0 MM. AF_09/2021	FUES - FUNDAÇÕES E ESTRUTURAS	KG	0,0280000	10,31	0,28
Composição Auxiliar	90443	SINAPI	RASGO LINEAR MANUAL EM ALVENARIA, PARA RAMAIS/ DISTRIBUIÇÃO DE INSTALAÇÕES HIDRÁULICAS, DIÂMETROS MENORES OU IGUAIS A 40 MM. AF_09/2023	INHI - INSTALAÇÕES HIDROS SANITÁRIAS	M	0,0856400	6,85	0,58
Composição Auxiliar	90466	SINAPI	CHUMBAMENTO LINEAR EM ALVENARIA PARA RAMAIS/DISTRIBUIÇÃO DE INSTALAÇÕES HIDRÁULICAS COM DIÂMETROS MENORES OU IGUAIS A 40 MM. AF_09/2023	INHI - INSTALAÇÕES HIDROS SANITÁRIAS	M	0,0856400	14,07	1,20
Composição Auxiliar	90467	SINAPI	CHUMBAMENTO LINEAR EM ALVENARIA PARA RAMAIS/DISTRIBUIÇÃO DE INSTALAÇÕES HIDRÁULICAS COM DIÂMETROS MAIORES QUE 40 MM E MENORES OU IGUAIS A 75 MM. AF_09/2023	INHI - INSTALAÇÕES HIDROS SANITÁRIAS	M	0,0508600	21,19	1,07
Composição Auxiliar	90821	SINAPI	PORTA DE MADEIRA PARA PINTURA, SEMI-OCA (LEVE OU MÉDIA), 70X210CM, ESPESSURA DE 3,5CM, INCLUSO DOBRADIÇAS - FORNECIMENTO E INSTALAÇÃO. AF_12/2019	ESQV - ESQUADRIAS/FERRAGEN S/VIDROS	UN	0,0346000	284,91	9,85
Composição Auxiliar	90822	SINAPI	PORTA DE MADEIRA PARA PINTURA, SEMI-OCA (LEVE OU MÉDIA), 80X210CM, ESPESSURA DE 3,5CM, INCLUSO DOBRADIÇAS - FORNECIMENTO E INSTALAÇÃO. AF_12/2019	ESQV - ESQUADRIAS/FERRAGEN S/VIDROS	UN	0,0692000	304,26	21,05
Composição Auxiliar	91222	SINAPI	RASGO LINEAR MANUAL EM ALVENARIA, PARA RAMAIS/ DISTRIBUIÇÃO DE INSTALAÇÕES HIDRÁULICAS, DIÂMETROS MAIORES QUE 40 MM E MENORES OU IGUAIS A 75 MM. AF_09/2023	INHI - INSTALAÇÕES HIDROS SANITÁRIAS	M	0,0508600	7,62	0,38
Composição Auxiliar	91304	SINAPI	FECHADURA DE EMBUTIR COM CILINDRO, EXTERNA, COMPLETA, ACABAMENTO PADRÃO POPULAR, INCLUSO EXECUÇÃO DE FURO - FORNECIMENTO E INSTALAÇÃO. AF_12/2019	ESQV - ESQUADRIAS/FERRAGEN S/VIDROS	UN	0,0346000	10,23	0,35
Composição Auxiliar	91307	SINAPI	FECHADURA DE EMBUTIR PARA PORTAS INTERNAS, COMPLETA, ACABAMENTO PADRÃO POPULAR, COM EXECUÇÃO DE FURO - FORNECIMENTO E INSTALAÇÃO. AF_12/2019	ESQV - ESQUADRIAS/FERRAGEN S/VIDROS	UN	0,0692000	70,32	4,86
Composição Auxiliar	91834	SINAPI	ELETRODUTO FLEXÍVEL CORRUGADO, PVC, DN 25 MM (3/4"), PARA CIRCUITOS TERMINAIS, INSTALADO EM FORRO - FORNECIMENTO E INSTALAÇÃO. AF_03/2023	INEL - INSTALAÇÃO ELÉTRICA/ELETRIFICAÇÃO E ILUMINAÇÃO EXTERNA	M	0,6301000	13,21	8,32
Composição Auxiliar	91845	SINAPI	ELETRODUTO FLEXÍVEL CORRUGADO REFORÇADO, PVC, DN 25 MM (3/4"), PARA CIRCUITOS TERMINAIS, INSTALADO EM LAJE - FORNECIMENTO E INSTALAÇÃO. AF_03/2023	INEL - INSTALAÇÃO ELÉTRICA/ELETRIFICAÇÃO E ILUMINAÇÃO EXTERNA	M	1,4783700	7,88	11,64
Composição Auxiliar	91847	SINAPI	ELETRODUTO FLEXÍVEL CORRUGADO REFORÇADO, PVC, DN 32 MM (1"), PARA CIRCUITOS TERMINAIS, INSTALADO EM LAJE - FORNECIMENTO E INSTALAÇÃO. AF_03/2023	INEL - INSTALAÇÃO ELÉTRICA/ELETRIFICAÇÃO E ILUMINAÇÃO EXTERNA	M	0,0935900	12,70	1,18
Composição Auxiliar	91925	SINAPI	CABO DE COBRE FLEXÍVEL ISOLADO, 1,5 MM², ANTI-CHAMA 0,6/1,0 KV, PARA CIRCUITOS TERMINAIS - FORNECIMENTO E INSTALAÇÃO. AF_03/2023	INEL - INSTALAÇÃO ELÉTRICA/ELETRIFICAÇÃO E ILUMINAÇÃO EXTERNA	M	1,2179900	3,36	4,09
Composição Auxiliar	91927	SINAPI	CABO DE COBRE FLEXÍVEL ISOLADO, 2,5 MM², ANTI-CHAMA 0,6/1,0 KV, PARA CIRCUITOS TERMINAIS - FORNECIMENTO E INSTALAÇÃO. AF_03/2023	INEL - INSTALAÇÃO ELÉTRICA/ELETRIFICAÇÃO E ILUMINAÇÃO EXTERNA	M	6,6775000	4,54	30,31
Composição Auxiliar	91931	SINAPI	CABO DE COBRE FLEXÍVEL ISOLADO, 6 MM², ANTI-CHAMA 0,6/1,0 KV, PARA CIRCUITOS TERMINAIS - FORNECIMENTO E INSTALAÇÃO. AF_03/2023	INEL - INSTALAÇÃO ELÉTRICA/ELETRIFICAÇÃO E ILUMINAÇÃO EXTERNA	M	0,5804400	9,42	5,46
Composição Auxiliar	91953	SINAPI	INTERRUPTOR SIMPLES (1 MÓDULO), 10A/250V, INCLUINDO SUPORTE E PLACA - FORNECIMENTO E INSTALAÇÃO. AF_03/2023	INEL - INSTALAÇÃO ELÉTRICA/ELETRIFICAÇÃO E ILUMINAÇÃO EXTERNA	UN	0,0519000	11,08	0,57
Composição Auxiliar	91955	SINAPI	INTERRUPTOR PARALELO (1 MÓDULO), 10A/250V, INCLUINDO SUPORTE E PLACA - FORNECIMENTO E INSTALAÇÃO. AF_03/2023	INEL - INSTALAÇÃO ELÉTRICA/ELETRIFICAÇÃO E ILUMINAÇÃO EXTERNA	UN	0,0519000	25,90	1,34
Composição Auxiliar	91997	SINAPI	TOMADA MÉDIA DE EMBUTIR (1 MÓDULO), 2P+T 20 A, INCLUINDO SUPORTE E PLACA - FORNECIMENTO E INSTALAÇÃO. AF_03/2023	INEL - INSTALAÇÃO ELÉTRICA/ELETRIFICAÇÃO E ILUMINAÇÃO EXTERNA	UN	0,0173000	27,17	0,47
Composição Auxiliar	92001	SINAPI	TOMADA BAIXA DE EMBUTIR (1 MÓDULO), 2P+T 20 A, INCLUINDO SUPORTE E PLACA - FORNECIMENTO E INSTALAÇÃO. AF_03/2023	INEL - INSTALAÇÃO ELÉTRICA/ELETRIFICAÇÃO E ILUMINAÇÃO EXTERNA	UN	0,0692000	23,60	1,63
Composição Auxiliar	92005	SINAPI	TOMADA MÉDIA DE EMBUTIR (2 MÓDULOS), 2P+T 20 A, INCLUINDO SUPORTE E PLACA - FORNECIMENTO E INSTALAÇÃO. AF_03/2023	INEL - INSTALAÇÃO ELÉTRICA/ELETRIFICAÇÃO E ILUMINAÇÃO EXTERNA	UN	0,0173000	51,40	0,88
Composição Auxiliar	92029	SINAPI	INTERRUPTOR PARALELO (1 MÓDULO) COM 1 TOMADA DE EMBUTIR 2P+T 10 A, INCLUINDO SUPORTE E PLACA - FORNECIMENTO E INSTALAÇÃO. AF_03/2023	INEL - INSTALAÇÃO ELÉTRICA/ELETRIFICAÇÃO E ILUMINAÇÃO EXTERNA	UN	0,0173000	38,09	0,65
Composição Auxiliar	92556	SINAPI	FABRICAÇÃO E INSTALAÇÃO DE TESOURA INTEIRA EM MADEIRA NÃO APARELHADA, VÃO DE 4 M, PARA TELHA ONDULADA DE FIBROCIMENTO, METÁLICA, PLÁSTICA OU TERMOACÚSTICA, INCLUSO IÇAMENTO. AF_07/2019	COBE - COBERTURA	UN	0,1038000	632,06	65,60

Composição Auxiliar	93389	SINAPI	REVESTIMENTO CERÂMICO PARA PISO COM PLACAS TIPO ESMALTADA PADRÃO POPULAR DE DIMENSÕES 35X35 CM APLICADA EM AMBIENTES DE ÁREA MENOR QUE 5 M2. AF_02/2023_PE	PISO - PISOS	m²	0,1315000	68,29	8,98	
Composição Auxiliar	93654	SINAPI	DISJUNTOR MONOPOLAR TIPO DIN, CORRENTE NOMINAL DE 16A - FORNECIMENTO E INSTALAÇÃO. AF_10/2020	INEL - INSTALAÇÃO ELÉTRICA/ELETRIFICAÇÃO E ILUMINAÇÃO	UN	0,0519000	13,80	0,71	
Composição Auxiliar	93661	SINAPI	DISJUNTOR BIPOLAR TIPO DIN, CORRENTE NOMINAL DE 16A - FORNECIMENTO E INSTALAÇÃO. AF_10/2020	INEL - INSTALAÇÃO ELÉTRICA/ELETRIFICAÇÃO E ILUMINAÇÃO	UN	0,0173000	65,78	1,13	
Composição Auxiliar	93662	SINAPI	DISJUNTOR BIPOLAR TIPO DIN, CORRENTE NOMINAL DE 20A - FORNECIMENTO E INSTALAÇÃO. AF_10/2020	INEL - INSTALAÇÃO ELÉTRICA/ELETRIFICAÇÃO E ILUMINAÇÃO	UN	0,0173000	68,35	1,18	
Composição Auxiliar	93671	SINAPI	DISJUNTOR TRIPOLAR TIPO DIN, CORRENTE NOMINAL DE 32A - FORNECIMENTO E INSTALAÇÃO. AF_10/2020	INEL - INSTALAÇÃO ELÉTRICA/ELETRIFICAÇÃO E ILUMINAÇÃO	UN	0,0086500	90,97	0,78	
Composição Auxiliar	94569	SINAPI	JANELA DE ALUMÍNIO TIPO MAXIM-AR, COM VIDROS, BATENTE E FERRAGENS. EXCLUSIVE ALIZAR, ACABAMENTO E CONTRAMARCO. FORNECIMENTO E INSTALAÇÃO. AF_12/2019	ESQV - ESQUADRIAS/FERRAGEN S/VIDROS	m²	0,0249100	687,64	17,12	
Composição Auxiliar	94570	SINAPI	JANELA DE ALUMÍNIO DE CORRER COM 2 FOLHAS PARA VIDROS, COM VIDROS, BATENTE, ACABAMENTO COM ACETATO OU BRILHANTE E FERRAGENS. EXCLUSIVE ALIZAR E CONTRAMARCO. FORNECIMENTO E INSTALAÇÃO. AF_12/2019	ESQV - ESQUADRIAS/FERRAGEN S/VIDROS	m²	0,0692000	355,92	24,62	
Composição Auxiliar	94792	SINAPI	REGISTRO DE GAVETA BRUTO, LATÃO, ROSCÁVEL, 1", COM ACABAMENTO E CANOPLA CROMADOS - FORNECIMENTO E INSTALAÇÃO. AF_08/2021	INHI - INSTALAÇÕES HIDROS SANITÁRIAS	UN	0,0692000	127,62	8,83	
Composição Auxiliar	94992	SINAPI	EXECUÇÃO DE PASSEIO (CALÇADA) OU PISO DE CONCRETO COM CONCRETO MOLDADO IN LOCO, FEITO EM OBRA, ACABAMENTO CONVENCIONAL, ESPESSURA 6 CM, ARMADO. AF_08/2022	PISO - PISOS	m²	1,0000000	103,67	103,67	
Composição Auxiliar	95727	SINAPI	ELETRODUTO RÍGIDO SOLDÁVEL, PVC, DN 25 MM (3/4"), APARENTE - FORNECIMENTO E INSTALAÇÃO. AF_10/2022	INEL - INSTALAÇÃO ELÉTRICA/ELETRIFICAÇÃO E ILUMINAÇÃO	M	0,5145300	14,87	7,65	
Composição Auxiliar	95728	SINAPI	ELETRODUTO RÍGIDO SOLDÁVEL, PVC, DN 32 MM (1"), APARENTE - FORNECIMENTO E INSTALAÇÃO. AF_10/2022	INEL - INSTALAÇÃO ELÉTRICA/ELETRIFICAÇÃO E ILUMINAÇÃO	M	0,0224900	20,44	0,45	
Composição Auxiliar	95811	SINAPI	CONDULETE DE PVC, TIPO LB, PARA ELETRODUTO DE PVC SOLDÁVEL DN 25 MM (3/4"), APARENTE - FORNECIMENTO E INSTALAÇÃO. AF_10/2022	INEL - INSTALAÇÃO ELÉTRICA/ELETRIFICAÇÃO E ILUMINAÇÃO EXTERNA	UN	0,0173000	17,73	0,30	
Composição Auxiliar	96486	SINAPI	FORRO EM RÉGUAS DE PVC, LISO, PARA AMBIENTES COMERCIAIS, INCLUSIVE ESTRUTURA BIDIRECIONAL DE FIXAÇÃO. AF_08/2023_PS	REVE - REVESTIMENTO E TRATAMENTO DE SUPERFÍCIES	m²	1,0000000	75,73	75,73	
Composição Auxiliar	97585	SINAPI	LUMINÁRIA TIPO CALHA, DE SOBREPOR, COM 2 LÂMPADAS TUBULARES FLUORESCENTES DE 18 W, COM REATOR DE PARTIDA RÁPIDA - FORNECIMENTO E INSTALAÇÃO. AF_02/2020	INEL - INSTALAÇÃO ELÉTRICA/ELETRIFICAÇÃO E ILUMINAÇÃO EXTERNA	UN	0,1557000	116,12	18,07	
Composição Auxiliar	97599	SINAPI	LUMINÁRIA DE EMERGÊNCIA, COM 30 LÂMPADAS LED DE 2 W, SEM REATOR - FORNECIMENTO E INSTALAÇÃO. AF_02/2020	INEL - INSTALAÇÃO ELÉTRICA/ELETRIFICAÇÃO E ILUMINAÇÃO	UN	0,0346000	24,96	0,86	
Composição Auxiliar	98294	SINAPI	CABO ELETRÔNICO CATEGORIA 5E, INSTALADO EM EDIFICAÇÃO RESIDENCIAL - FORNECIMENTO E INSTALAÇÃO. AF_11/2019	INES - INSTALAÇÕES ESPECIAIS	M	0,2237000	7,88	1,76	
Composição Auxiliar	98307	SINAPI	TOMADA DE REDE RJ45 - FORNECIMENTO E INSTALAÇÃO. AF_11/2019	INES - INSTALAÇÕES ESPECIAIS	UN	0,0519000	52,87	2,74	
Composição Auxiliar	98441	SINAPI	PAREDE DE MADEIRA COMPENSADA PARA CONSTRUÇÃO TEMPORÁRIA EM CHAPA SIMPLES, EXTERNA, COM ÁREA LÍQUIDA MAIOR OU IGUAL A 6 M², SEM VÃO. AF_05/2018	CANT - CANTEIRO DE OBRAS	m²	0,8057900	113,66	91,58	
Composição Auxiliar	98443	SINAPI	PAREDE DE MADEIRA COMPENSADA PARA CONSTRUÇÃO TEMPORÁRIA EM CHAPA SIMPLES, INTERNA, COM ÁREA LÍQUIDA MAIOR OU IGUAL A 6 M², SEM VÃO. AF_05/2018	CANT - CANTEIRO DE OBRAS	m²	0,4567400	97,89	44,71	
Composição Auxiliar	98445	SINAPI	PAREDE DE MADEIRA COMPENSADA PARA CONSTRUÇÃO TEMPORÁRIA EM CHAPA SIMPLES, EXTERNA, COM ÁREA LÍQUIDA MAIOR OU IGUAL A 6 M², COM VÃO. AF_05/2018	CANT - CANTEIRO DE OBRAS	m²	0,6397000	135,47	86,66	
Composição Auxiliar	98446	SINAPI	PAREDE DE MADEIRA COMPENSADA PARA CONSTRUÇÃO TEMPORÁRIA EM CHAPA SIMPLES, EXTERNA, COM ÁREA LÍQUIDA MENOR QUE 6 M², COM VÃO. AF_05/2018	CANT - CANTEIRO DE OBRAS	m²	0,0138400	173,90	2,40	
Composição Auxiliar	98447	SINAPI	PAREDE DE MADEIRA COMPENSADA PARA CONSTRUÇÃO TEMPORÁRIA EM CHAPA SIMPLES, INTERNA, COM ÁREA LÍQUIDA MAIOR OU IGUAL A 6 M², COM VÃO. AF_05/2018	CANT - CANTEIRO DE OBRAS	m²	0,2455000	113,67	27,90	
Composição Auxiliar	98448	SINAPI	PAREDE DE MADEIRA COMPENSADA PARA CONSTRUÇÃO TEMPORÁRIA EM CHAPA SIMPLES, INTERNA, COM ÁREA LÍQUIDA MENOR QUE 6 M², COM VÃO. AF_05/2018	CANT - CANTEIRO DE OBRAS	m²	0,0386600	142,61	5,51	
				MO sem LS =>	193,38	LS =>	0,00	MO com LS =>	193,38
				Valor do BDI =>	215,98			Valor com BDI =>	1.083,01

	Código	Banco	Descrição	Tipo	Und	Quant.	Valor Unit	Total
--	--------	-------	-----------	------	-----	--------	------------	-------

Composição	104896	SINAPI	COMPOSIÇÃO PARAMÉTRICA DE EXECUÇÃO DE REFEITÓRIO EM CANTEIRO DE OBRAS, FORA DA PROJEÇÃO DA LAJE, EM CHAPA DE MADEIRA COMPENSADA, NÃO INCLUSO MOBILIÁRIO E EQUIPAMENTOS. AF_01/2024_PE	CANT - CANTEIRO DE OBRAS	m²	1,0000000	529,27	529,27
Composição Auxiliar	101879	SINAPI	QUADRO DE DISTRIBUIÇÃO DE ENERGIA EM CHAPA DE AÇO GALVANIZADO, DE EMBUTIR, COM BARRAMENTO TRIFÁSICO, PARA 24 DISJUNTORES DIN 100A - FORNECIMENTO E INSTALAÇÃO. AF_10/2020	INEL - INSTALAÇÃO ELÉTRICA/ELETRIFICAÇÃO E ILUMINAÇÃO EXTERNA	UN	0,0111100	610,32	6,78
Composição Auxiliar	101883	SINAPI	QUADRO DE DISTRIBUIÇÃO DE ENERGIA EM CHAPA DE AÇO GALVANIZADO, DE EMBUTIR, COM BARRAMENTO TRIFÁSICO, PARA 18 DISJUNTORES DIN 100A - FORNECIMENTO E INSTALAÇÃO. AF_10/2020	INEL - INSTALAÇÃO ELÉTRICA/ELETRIFICAÇÃO E ILUMINAÇÃO EXTERNA	UN	0,0111100	581,77	6,46
Composição Auxiliar	101908	SINAPI	EXTINTOR DE INCÊNDIO PORTÁTIL COM CARGA DE PQS DE 4 KG, CLASSE BC - FORNECIMENTO E INSTALAÇÃO. AF_10/2020_PE	INES - INSTALAÇÕES ESPECIAIS	UN	0,0444400	20,89	0,92
Composição Auxiliar	102218	SINAPI	PINTURA TINTA DE ACABAMENTO (PIGMENTADA) ESMALTE SINTÉTICO FOSCO EM MADEIRA, 2 DEMÃOS. AF_01/2021	PINT - PINTURAS	m²	2,2728800	15,55	35,34
Composição Auxiliar	104348	SINAPI	TERMINAL DE VENTILAÇÃO, PVC, SÉRIE NORMAL, ESGOTO PREDIAL, DN 50 MM, JUNTA SOLDÁVEL, FORNECIDO E INSTALADO EM PRUMADA DE ESGOTO SANITÁRIO OU VENTILAÇÃO. AF_08/2022	INHI - INSTALAÇÕES HIDROS SANITÁRIAS	UN	0,0222200	10,10	0,22
Composição Auxiliar	86934	SINAPI	BANCADA DE MÁRMORE SINTÉTICO 120 X 60CM, COM CUBA INTEGRADA, INCLUSO SIFÃO TIPO FLEXÍVEL EM PVC, VÁLVULA EM PLÁSTICO CROMADO TIPO AMERICANA E TORNEIRA CROMADA LONGA, DE PAREDE, PADRÃO POPULAR - FORNECIMENTO E INSTALAÇÃO. AF_01/2020	INHI - INSTALAÇÕES HIDROS SANITÁRIAS	UN	0,0222200	434,69	9,65
Composição Auxiliar	86943	SINAPI	LAVATÓRIO LOUÇA BRANCA SUSPENSO, 29,5 X 39CM OU EQUIVALENTE, PADRÃO POPULAR, INCLUSO SIFÃO FLEXÍVEL EM PVC, VÁLVULA E ENGATE FLEXÍVEL 30CM EM PLÁSTICO E TORNEIRA CROMADA DE MESA, PADRÃO POPULAR - FORNECIMENTO E INSTALAÇÃO. AF_01/2020	INHI - INSTALAÇÕES HIDROS SANITÁRIAS	UN	0,0222200	241,92	5,37
Composição Auxiliar	89356	SINAPI	TUBO, PVC, SOLDÁVEL, DN 25MM, INSTALADO EM RAMAL OU SUB-RAMAL DE ÁGUA - FORNECIMENTO E INSTALAÇÃO. AF_06/2022	INHI - INSTALAÇÕES HIDROS SANITÁRIAS	M	0,2123300	20,86	4,42
Composição Auxiliar	89362	SINAPI	JOELHO 90 GRAUS, PVC, SOLDÁVEL, DN 25MM, INSTALADO EM RAMAL OU SUB-RAMAL DE ÁGUA - FORNECIMENTO E INSTALAÇÃO. AF_06/2022	INHI - INSTALAÇÕES HIDROS SANITÁRIAS	UN	0,1555500	8,39	1,30
Composição Auxiliar	89363	SINAPI	JOELHO 45 GRAUS, PVC, SOLDÁVEL, DN 25MM, INSTALADO EM RAMAL OU SUB-RAMAL DE ÁGUA - FORNECIMENTO E INSTALAÇÃO. AF_06/2022	INHI - INSTALAÇÕES HIDROS SANITÁRIAS	UN	0,0222200	9,16	0,20
Composição Auxiliar	89395	SINAPI	TE, PVC, SOLDÁVEL, DN 25MM, INSTALADO EM RAMAL OU SUB-RAMAL DE ÁGUA - FORNECIMENTO E INSTALAÇÃO. AF_06/2022	INHI - INSTALAÇÕES HIDROS SANITÁRIAS	UN	0,0444400	11,60	0,51
Composição Auxiliar	89712	SINAPI	TUBO PVC, SÉRIE NORMAL, ESGOTO PREDIAL, DN 50 MM, FORNECIDO E INSTALADO EM RAMAL DE DESCARGA OU RAMAL DE ESGOTO SANITÁRIO. AF_08/2022	INHI - INSTALAÇÕES HIDROS SANITÁRIAS	M	0,2242200	24,03	5,38
Composição Auxiliar	89731	SINAPI	JOELHO 90 GRAUS, PVC, SÉRIE NORMAL, ESGOTO PREDIAL, DN 50 MM, JUNTA ELÁSTICA, FORNECIDO E INSTALADO EM RAMAL DE DESCARGA OU RAMAL DE ESGOTO SANITÁRIO. AF_08/2022	INHI - INSTALAÇÕES HIDROS SANITÁRIAS	UN	0,1777700	14,36	2,55
Composição Auxiliar	89784	SINAPI	TE, PVC, SÉRIE NORMAL, ESGOTO PREDIAL, DN 50 X 50 MM, JUNTA ELÁSTICA, FORNECIDO E INSTALADO EM RAMAL DE DESCARGA OU RAMAL DE ESGOTO SANITÁRIO. AF_08/2022	INHI - INSTALAÇÕES HIDROS SANITÁRIAS	UN	0,0222200	23,20	0,51
Composição Auxiliar	89785	SINAPI	JUNÇÃO SIMPLES, PVC, SÉRIE NORMAL, ESGOTO PREDIAL, DN 50 X 50 MM, JUNTA ELÁSTICA, FORNECIDO E INSTALADO EM RAMAL DE DESCARGA OU RAMAL DE ESGOTO SANITÁRIO. AF_08/2022	INHI - INSTALAÇÕES HIDROS SANITÁRIAS	UN	0,0222200	25,34	0,56
Composição Auxiliar	89865	SINAPI	TUBO, PVC, SOLDÁVEL, DN 25MM, INSTALADO EM DRENO DE AR-CONDICIONADO - FORNECIMENTO E INSTALAÇÃO. AF_08/2022	INHI - INSTALAÇÕES HIDROS SANITÁRIAS	M	0,1022200	15,34	1,56
Composição Auxiliar	89866	SINAPI	JOELHO 90 GRAUS, PVC, SOLDÁVEL, DN 25MM, INSTALADO EM DRENO DE AR-CONDICIONADO FORNECIMENTO E INSTALAÇÃO. AF_08/2022	INHI - INSTALAÇÕES HIDROS SANITÁRIAS	UN	0,0888800	6,55	0,58
Composição Auxiliar	90822	SINAPI	PORTA DE MADEIRA PARA PINTURA, SEMI-OCA (LEVE OU MÉDIA), 80X210CM, ESPESSURA DE 3,5CM, INCLUSO DOBRADIÇAS - FORNECIMENTO E INSTALAÇÃO. AF_12/2019	ESQV - ESQUADRIAS/FERRAGEN S/VIDROS	UN	0,0444400	304,26	13,52
Composição Auxiliar	91304	SINAPI	FECHADURA DE EMBUTIR COM CILINDRO, EXTERNA, COMPLETA, ACABAMENTO PADRÃO POPULAR, INCLUSO EXECUÇÃO DE FURO - FORNECIMENTO E INSTALAÇÃO. AF_12/2019	ESQV - ESQUADRIAS/FERRAGEN S/VIDROS	UN	0,0444400	10,23	0,45
Composição Auxiliar	91845	SINAPI	ELETRODUTO FLEXÍVEL CORRUGADO REFORÇADO, PVC, DN 25 MM (3/4"), PARA CIRCUITOS TERMINAIS, INSTALADO EM LAJE - FORNECIMENTO E INSTALAÇÃO. AF_03/2023	INEL - INSTALAÇÃO ELÉTRICA/ELETRIFICAÇÃO E ILUMINAÇÃO EXTERNA	M	0,7248800	7,88	5,71

Composição Auxiliar	91925	SINAPI	CABO DE COBRE FLEXÍVEL ISOLADO, 1,5 MM², ANTI-CHAMA 0,6/1,0 KV, PARA CIRCUITOS TERMINAIS - FORNECIMENTO E INSTALAÇÃO. AF_03/2023	INEL - INSTALAÇÃO ELÉTRICA/ELETRIFICAÇÃO E ILUMINAÇÃO EXTERNA	M	1,0077700	3,36	3,38
Composição Auxiliar	91927	SINAPI	CABO DE COBRE FLEXÍVEL ISOLADO, 2,5 MM², ANTI-CHAMA 0,6/1,0 KV, PARA CIRCUITOS TERMINAIS - FORNECIMENTO E INSTALAÇÃO. AF_03/2023	INEL - INSTALAÇÃO ELÉTRICA/ELETRIFICAÇÃO E ILUMINAÇÃO EXTERNA	M	4,6800000	4,54	21,24
Composição Auxiliar	91955	SINAPI	INTERRUPTOR PARALELO (1 MÓDULO), 10A/250V, INCLUINDO SUPORTE E PLACA - FORNECIMENTO E INSTALAÇÃO. AF_03/2023	INEL - INSTALAÇÃO ELÉTRICA/ELETRIFICAÇÃO E ILUMINAÇÃO	UN	0,0444400	25,90	1,15
Composição Auxiliar	91992	SINAPI	TOMADA ALTA DE EMBUTIR (1 MÓDULO), 2P+T 10 A, INCLUINDO SUPORTE E PLACA - FORNECIMENTO E INSTALAÇÃO. AF_03/2023	INEL - INSTALAÇÃO ELÉTRICA/ELETRIFICAÇÃO E ILUMINAÇÃO	UN	0,0444400	24,41	1,08
Composição Auxiliar	91996	SINAPI	TOMADA MÉDIA DE EMBUTIR (1 MÓDULO), 2P+T 10 A, INCLUINDO SUPORTE E PLACA - FORNECIMENTO E INSTALAÇÃO. AF_03/2023	INEL - INSTALAÇÃO ELÉTRICA/ELETRIFICAÇÃO E ILUMINAÇÃO	UN	0,0444400	15,13	0,67
Composição Auxiliar	91997	SINAPI	TOMADA MÉDIA DE EMBUTIR (1 MÓDULO), 2P+T 20 A, INCLUINDO SUPORTE E PLACA - FORNECIMENTO E INSTALAÇÃO. AF_03/2023	INEL - INSTALAÇÃO ELÉTRICA/ELETRIFICAÇÃO E ILUMINAÇÃO	UN	0,0666600	27,17	1,81
Composição Auxiliar	92001	SINAPI	TOMADA BAIXA DE EMBUTIR (1 MÓDULO), 2P+T 20 A, INCLUINDO SUPORTE E PLACA - FORNECIMENTO E INSTALAÇÃO. AF_03/2023	INEL - INSTALAÇÃO ELÉTRICA/ELETRIFICAÇÃO E ILUMINAÇÃO	UN	0,0444400	23,60	1,04
Composição Auxiliar	92557	SINAPI	FABRICAÇÃO E INSTALAÇÃO DE TESOURA INTEIRA EM MADEIRA NÃO APARELHADA, VÃO DE 5 M, PARA TELHA ONDULADA DE FIBROCIMENTO, METÁLICA, PLÁSTICA OU TERMOACÚSTICA, INCLUSO IÇAMENTO. AF_07/2019	COBE - COBERTURA	UN	0,0888800	643,36	57,18
Composição Auxiliar	92984	SINAPI	CABO DE COBRE FLEXÍVEL ISOLADO, 25 MM², ANTI-CHAMA 0,6/1,0 KV, PARA REDE ENTERRADA DE DISTRIBUIÇÃO DE ENERGIA ELÉTRICA - FORNECIMENTO E INSTALAÇÃO. AF_12/2021	INEL - INSTALAÇÃO ELÉTRICA/ELETRIFICAÇÃO E ILUMINAÇÃO EXTERNA	M	0,1800000	25,90	4,66
Composição Auxiliar	92988	SINAPI	CABO DE COBRE FLEXÍVEL ISOLADO, 50 MM², ANTI-CHAMA 0,6/1,0 KV, PARA REDE ENTERRADA DE DISTRIBUIÇÃO DE ENERGIA ELÉTRICA - FORNECIMENTO E INSTALAÇÃO. AF_12/2021	INEL - INSTALAÇÃO ELÉTRICA/ELETRIFICAÇÃO E ILUMINAÇÃO EXTERNA	M	0,5400000	51,99	28,07
Composição Auxiliar	93010	SINAPI	ELETRODUTO RÍGIDO ROSCÁVEL, PVC, DN 75 MM (2 1/2"), PARA REDE ENTERRADA DE DISTRIBUIÇÃO DE ENERGIA ELÉTRICA - FORNECIMENTO E INSTALAÇÃO. AF_12/2021	INEL - INSTALAÇÃO ELÉTRICA/ELETRIFICAÇÃO E ILUMINAÇÃO EXTERNA	M	0,0066600	37,67	0,25
Composição Auxiliar	93022	SINAPI	CURVA 90 GRAUS PARA ELETRODUTO, PVC, ROSCÁVEL, DN 75 MM (2 1/2"), PARA REDE ENTERRADA DE DISTRIBUIÇÃO DE ENERGIA ELÉTRICA - FORNECIMENTO E INSTALAÇÃO. AF_12/2021	INEL - INSTALAÇÃO ELÉTRICA/ELETRIFICAÇÃO E ILUMINAÇÃO EXTERNA	UN	0,0222200	44,10	0,97
Composição Auxiliar	93654	SINAPI	DISJUNTOR MONOPOLAR TIPO DIN, CORRENTE NOMINAL DE 16A - FORNECIMENTO E INSTALAÇÃO. AF_10/2020	INEL - INSTALAÇÃO ELÉTRICA/ELETRIFICAÇÃO E ILUMINAÇÃO	UN	0,0666600	13,80	0,91
Composição Auxiliar	93661	SINAPI	DISJUNTOR BIPOLAR TIPO DIN, CORRENTE NOMINAL DE 16A - FORNECIMENTO E INSTALAÇÃO. AF_10/2020	INEL - INSTALAÇÃO ELÉTRICA/ELETRIFICAÇÃO E ILUMINAÇÃO	UN	0,0222200	65,78	1,46
Composição Auxiliar	93662	SINAPI	DISJUNTOR BIPOLAR TIPO DIN, CORRENTE NOMINAL DE 20A - FORNECIMENTO E INSTALAÇÃO. AF_10/2020	INEL - INSTALAÇÃO ELÉTRICA/ELETRIFICAÇÃO E ILUMINAÇÃO	UN	0,0222200	68,35	1,51
Composição Auxiliar	93673	SINAPI	DISJUNTOR TRIPOLAR TIPO DIN, CORRENTE NOMINAL DE 50A - FORNECIMENTO E INSTALAÇÃO. AF_10/2020	INEL - INSTALAÇÃO ELÉTRICA/ELETRIFICAÇÃO E ILUMINAÇÃO	UN	0,0222200	106,74	2,37
Composição Auxiliar	94570	SINAPI	JANELA DE ALUMÍNIO DE CORRER COM 2 FOLHAS PARA VIDROS, COM VIDROS, BATENTE, ACABAMENTO COM ACETATO OU BRILHANTE E FERRAGENS. EXCLUSIVE ALIZAR E CONTRAMARCO. FORNECIMENTO E INSTALAÇÃO. AF_12/2019	ESQV - ESQUADRIAS/FERRAGEN S/VIDROS	m²	0,0666600	355,92	23,72
Composição Auxiliar	94792	SINAPI	REGISTRO DE GAVETA BRUTO, LATÃO, ROSCÁVEL, 1", COM ACABAMENTO E CANOPLA CROMADOS - FORNECIMENTO E INSTALAÇÃO. AF_08/2021	INHI - INSTALAÇÕES HIDROS SANITÁRIAS	UN	0,0444400	127,62	5,67
Composição Auxiliar	94992	SINAPI	EXECUÇÃO DE PASSEIO (CALÇADA) OU PISO DE CONCRETO COM CONCRETO MOLDADO IN LOCO, FEITO EM OBRA, ACABAMENTO CONVENCIONAL, ESPESSURA 6 CM, ARMADO. AF_08/2022	PISO - PISOS	m²	1,0000000	103,67	103,67
Composição Auxiliar	95727	SINAPI	ELETRODUTO RÍGIDO SOLDÁVEL, PVC, DN 25 MM (3/4"), APARENTE - FORNECIMENTO E INSTALAÇÃO. AF_10/2022	INEL - INSTALAÇÃO ELÉTRICA/ELETRIFICAÇÃO E ILUMINAÇÃO	M	0,8602200	14,87	12,79
Composição Auxiliar	95728	SINAPI	ELETRODUTO RÍGIDO SOLDÁVEL, PVC, DN 32 MM (1"), APARENTE - FORNECIMENTO E INSTALAÇÃO. AF_10/2022	INEL - INSTALAÇÃO ELÉTRICA/ELETRIFICAÇÃO E ILUMINAÇÃO	M	0,1733300	20,44	3,54
Composição Auxiliar	97585	SINAPI	LUMINÁRIA TIPO CALHA, DE SOBREPOR, COM 2 LÂMPADAS TUBULARES FLUORESCENTES DE 18 W, COM REATOR DE PARTIDA RÁPIDA - FORNECIMENTO E INSTALAÇÃO. AF_02/2020	INEL - INSTALAÇÃO ELÉTRICA/ELETRIFICAÇÃO E ILUMINAÇÃO EXTERNA	UN	0,1333300	116,12	15,48
Composição Auxiliar	97599	SINAPI	LUMINÁRIA DE EMERGÊNCIA, COM 30 LÂMPADAS LED DE 2 W, SEM REATOR - FORNECIMENTO E INSTALAÇÃO. AF_02/2020	INEL - INSTALAÇÃO ELÉTRICA/ELETRIFICAÇÃO E ILUMINAÇÃO	UN	0,0444400	24,96	1,10
Composição Auxiliar	98294	SINAPI	CABO ELETRÔNICO CATEGORIA 5E, INSTALADO EM EDIFICAÇÃO RESIDENCIAL - FORNECIMENTO E INSTALAÇÃO. AF_11/2019	INES - INSTALAÇÕES ESPECIAIS	M	0,0266600	7,88	0,21
Composição Auxiliar	98441	SINAPI	PARADE DE MADEIRA COMPENSADA PARA CONSTRUÇÃO TEMPORÁRIA EM CHAPA SIMPLES, EXTERNA, COM ÁREA LÍQUIDA MAIOR OU IGUAL A 6 M², SEM VÃO. AF_05/2018	CANT - CANTEIRO DE OBRAS	m²	0,9444400	113,66	107,34

Composição Auxiliar	98445	SINAPI	PAREDE DE MADEIRA COMPENSADA PARA CONSTRUÇÃO TEMPORÁRIA EM CHAPA SIMPLES, EXTERNA, COM ÁREA LÍQUIDA MAIOR OU IGUAL A 6 M², COM VÃO. AF_05/2018	CANT - CANTEIRO DE OBRAS	m²	0,1920000	135,47	26,01	
				MO sem LS =>	122,46	LS =>	0,00	MO com LS =>	122,46
				Valor do BDI =>	131,84	Valor com BDI =>			661,11

	Código	Banco	Descrição	Tipo	Und	Quant.	Valor Unit	Total
Composição	104897	SINAPI	COMPOSIÇÃO PARAMÉTRICA DE EXECUÇÃO DE SANITÁRIO E VESTIÁRIO EM CANTEIRO DE OBRAS, FORA DA PROJEÇÃO DA LAJE, EM CHAPA DE MADEIRA COMPENSADA, NÃO INCLUSO MOBILIÁRIO. AF_01/2024 PE	CANT - CANTEIRO DE OBRAS	m²	1,0000000	824,07	824,07
Composição Auxiliar	100858	SINAPI	MICTÓRIO SIFONADO LOUÇA BRANCA -PADRÃO MÉDIO -FORNECIMENTO E INSTALAÇÃO. AF_01/2020	INHI - INSTALAÇÕES HIDROS SANITÁRIAS	UN	0,0300900	747,62	22,49
Composição Auxiliar	100860	SINAPI	CHUVEIRO ELÉTRICO COMUM CORPO PLÁSTICO, TIPO DUCHA -FORNECIMENTO E INSTALAÇÃO. AF_01/2020	INHI - INSTALAÇÕES HIDROS SANITÁRIAS	UN	0,0702200	95,46	6,70
Composição Auxiliar	101879	SINAPI	QUADRO DE DISTRIBUIÇÃO DE ENERGIA EM CHAPA DE AÇO GALVANIZADO, DE EMBUTIR, COM BARRAMENTO TRIFÁSICO, PARA 24 DISJUNTORES DIN 100A - FORNECIMENTO E INSTALAÇÃO. AF_10/2020	INEL - INSTALAÇÃO ELÉTRICA/ELETRIFICAÇÃO E ILUMINAÇÃO EXTERNA	UN	0,0050100	610,32	3,05
Composição Auxiliar	101883	SINAPI	QUADRO DE DISTRIBUIÇÃO DE ENERGIA EM CHAPA DE AÇO GALVANIZADO, DE EMBUTIR, COM BARRAMENTO TRIFÁSICO, PARA 18 DISJUNTORES DIN 100A - FORNECIMENTO E INSTALAÇÃO. AF_10/2020	INEL - INSTALAÇÃO ELÉTRICA/ELETRIFICAÇÃO E ILUMINAÇÃO EXTERNA	UN	0,0050100	581,77	2,91
Composição Auxiliar	101908	SINAPI	EXTINTOR DE INCÊNDIO PORTÁTIL COM CARGA DE PQS DE 4 KG, CLASSE BC - FORNECIMENTO E INSTALAÇÃO. AF_10/2020 PE	INES - INSTALAÇÕES ESPECIAIS	UN	0,0100300	20,89	0,20
Composição Auxiliar	102218	SINAPI	PINTURA TINTA DE ACABAMENTO (PIGMENTADA) ESMALTE SINTÉTICO FOSCO EM MADEIRA, 2 DEMÃOS. AF_01/2021	PINT - PINTURAS	m²	3,2873000	15,55	51,11
Composição Auxiliar	102989	SINAPI	CANALETA MEIA CANA PRÉ-MOLDADA DE CONCRETO (D = 20 CM) - FORNECIMENTO E INSTALAÇÃO. AF_08/2021	DROP - DRENAGEM/OBRAS DE CONTENÇÃO / POÇOS DE	M	0,0834600	37,93	3,16
Composição Auxiliar	103002	SINAPI	GRELHA DE FERRO FUNDIDO SIMPLES COM REQUADRO, 200 X 1000 MM, ASSENTADA COM ARGAMASSA 1 : 3 CIMENTO: AREIA - FORNECIMENTO E INSTALAÇÃO. AF_08/2021	DRENAGEM/OBRAS DE CONTENÇÃO / POÇOS DE VISITA E CAIXAS	UN	0,0834600	300,33	25,06
Composição Auxiliar	103049	SINAPI	REGISTRO DE PRESSÃO, PVC, SOLDÁVEL, VOLANTE SIMPLES, DN 25 MM - FORNECIMENTO E INSTALAÇÃO. AF_08/2021	INHI - INSTALAÇÕES HIDROS SANITÁRIAS	UN	0,0601900	21,28	1,28
Composição Auxiliar	103978	SINAPI	TUBO, PVC, SOLDÁVEL, DN 40MM, INSTALADO EM RAMAL DE DISTRIBUIÇÃO DE ÁGUA - FORNECIMENTO E INSTALAÇÃO. AF_06/2022	INHI - INSTALAÇÕES HIDROS SANITÁRIAS	M	0,0466400	24,42	1,13
Composição Auxiliar	104012	SINAPI	TÊ DE REDUÇÃO, PVC, SOLDÁVEL, DN 40MM X 32MM, INSTALADO EM RAMAL DE DISTRIBUIÇÃO DE ÁGUA - FORNECIMENTO E INSTALAÇÃO. AF_06/2022	INHI - INSTALAÇÕES HIDROS SANITÁRIAS	UN	0,0200600	21,39	0,42
Composição Auxiliar	104344	SINAPI	TE, PVC, SÉRIE NORMAL, ESGOTO PREDIAL, DN 100 X 50 MM, JUNTA ELÁSTICA, FORNECIDO E INSTALADO EM RAMAL DE DESCARGA OU RAMAL DE ESGOTO SANITÁRIO. AF_08/2022	INHI - INSTALAÇÕES HIDROS SANITÁRIAS	UN	0,0401200	39,03	1,56
Composição Auxiliar	104346	SINAPI	TE, PVC, SÉRIE NORMAL, ESGOTO PREDIAL, DN 100 X 75 MM, JUNTA ELÁSTICA, FORNECIDO E INSTALADO EM RAMAL DE DESCARGA OU RAMAL DE ESGOTO SANITÁRIO. AF_08/2022	INHI - INSTALAÇÕES HIDROS SANITÁRIAS	UN	0,0200600	43,19	0,86
Composição Auxiliar	104347	SINAPI	JUNÇÃO DE REDUÇÃO INVERTIDA, PVC, SÉRIE NORMAL, ESGOTO PREDIAL, DN 100 X 75 MM, JUNTA ELÁSTICA, FORNECIDO E INSTALADO EM RAMAL DE DESCARGA OU RAMAL DE ESGOTO SANITÁRIO. AF_08/2022	INHI - INSTALAÇÕES HIDROS SANITÁRIAS	UN	0,0200600	45,62	0,91
Composição Auxiliar	104350	SINAPI	JUNÇÃO DE REDUÇÃO INVERTIDA, PVC, SÉRIE NORMAL, ESGOTO PREDIAL, DN 75 X 50 MM, JUNTA ELÁSTICA, FORNECIDO E INSTALADO EM PRUMADA DE ESGOTO SANITÁRIO OU VENTILAÇÃO. AF_08/2022	INHI - INSTALAÇÕES HIDROS SANITÁRIAS	UN	0,0200600	29,05	0,58
Composição Auxiliar	104356	SINAPI	TERMINAL DE VENTILAÇÃO, PVC, SÉRIE NORMAL, ESGOTO PREDIAL, DN 100 MM, JUNTA SOLDÁVEL, FORNECIDO E INSTALADO EM PRUMADA DE ESGOTO SANITÁRIO OU VENTILAÇÃO. AF_08/2022	INHI - INSTALAÇÕES HIDROS SANITÁRIAS	UN	0,0100300	27,73	0,27
Composição Auxiliar	104641	SINAPI	PINTURA LÁTEX ACRÍLICA ECONÔMICA, APLICAÇÃO MANUAL EM PAREDES, DUAS DEMÃOS. AF_04/2023	PINT - PINTURAS	m²	0,3255000	8,60	2,79
Composição Auxiliar	86913	SINAPI	TORNEIRA CROMADA 1/2"OU 3/4"PARA TANQUE, PADRÃO POPULAR - FORNECIMENTO E INSTALAÇÃO. AF_01/2020	INHI - INSTALAÇÕES HIDROS SANITÁRIAS	UN	0,0300900	53,31	1,60
Composição Auxiliar	86931	SINAPI	VASO SANITÁRIO SIFONADO COM CAIXA ACOPLADA LOUÇA BRANCA, INCLUSO ENGATE FLEXÍVEL EM PLÁSTICO BRANCO, 1/2 X 40CM - FORNECIMENTO E INSTALAÇÃO. AF_01/2020	INHI - INSTALAÇÕES HIDROS SANITÁRIAS	UN	0,0401200	467,89	18,77

Composição Auxiliar	86943	SINAPI	LAVATÓRIO LOUÇA BRANCA SUSPENSO, 29,5 X 39CM OU EQUIVALENTE, PADRÃO POPULAR, INCLUSO SIFÃO FLEXÍVEL EM PVC, VÁLVULA E ENGATE FLEXÍVEL 30CM EM PLÁSTICO E TORNEIRA CROMADA DE MESA, PADRÃO POPULAR - FORNECIMENTO E INSTALAÇÃO. AF_01/2020	INHI - INSTALAÇÕES HIDROS SANITÁRIAS	UN	0,0401200	241,92	9,70
Composição Auxiliar	87267	SINAPI	REVESTIMENTO CERÂMICO PARA PAREDES INTERNAS COM PLACAS TIPO ESMALTADA EXTRA DE DIMENSÕES 20X20 CM APLICADAS A MEIA ALTURA DAS PAREDES. AF_02/2023_PE	REVE - REVESTIMENTO E TRATAMENTO DE SUPERFÍCIES	m²	0,3004600	72,76	21,86
Composição Auxiliar	87527	SINAPI	EMBOÇO, PARA RECEBIMENTO DE CERÂMICA, EM ARGAMASSA TRAÇO 1:2:8, PREPARO MECÂNICO COM BETONEIRA 400L, APLICADO MANUALMENTE EM FACES INTERNAS DE PAREDES, PARA AMBIENTE COM ÁREA MENOR QUE 5M2, ESPESSURA DE 20MM, COM EXECUÇÃO DE TALISCAS. AF_06/2014	REVE - REVESTIMENTO E TRATAMENTO DE SUPERFÍCIES	m²	0,3004600	34,75	10,44
Composição Auxiliar	87879	SINAPI	CHAPISCO APLICADO EM ALVENARIAS E ESTRUTURAS DE CONCRETO INTERNAS, COM COLHER DE PEDREIRO. ARGAMASSA TRAÇO 1:3 COM PREPARO EM BETONEIRA 400L. AF_10/2022	REVE - REVESTIMENTO E TRATAMENTO DE SUPERFÍCIES	m²	0,3004600	4,25	1,27
Composição Auxiliar	88485	SINAPI	FUNDO SELADOR ACRÍLICO, APLICAÇÃO MANUAL EM PAREDE, UMA DEMÃO. AF_04/2023	PINT - PINTURAS	m²	0,3255000	3,77	1,22
Composição Auxiliar	89356	SINAPI	TUBO, PVC, SOLDÁVEL, DN 25MM, INSTALADO EM RAMAL OU SUB-RAMAL DE ÁGUA - FORNECIMENTO E INSTALAÇÃO. AF_06/2022	INHI - INSTALAÇÕES HIDROS SANITÁRIAS	M	0,2957300	20,86	6,16
Composição Auxiliar	89357	SINAPI	TUBO, PVC, SOLDÁVEL, DN 32MM, INSTALADO EM RAMAL OU SUB-RAMAL DE ÁGUA - FORNECIMENTO E INSTALAÇÃO. AF_06/2022	INHI - INSTALAÇÕES HIDROS SANITÁRIAS	M	0,1057300	29,07	3,07
Composição Auxiliar	89362	SINAPI	JOELHO 90 GRAUS, PVC, SOLDÁVEL, DN 25MM, INSTALADO EM RAMAL OU SUB-RAMAL DE ÁGUA - FORNECIMENTO E INSTALAÇÃO. AF_06/2022	INHI - INSTALAÇÕES HIDROS SANITÁRIAS	UN	0,3711700	8,39	3,11
Composição Auxiliar	89363	SINAPI	JOELHO 45 GRAUS, PVC, SOLDÁVEL, DN 25MM, INSTALADO EM RAMAL OU SUB-RAMAL DE ÁGUA - FORNECIMENTO E INSTALAÇÃO. AF_06/2022	INHI - INSTALAÇÕES HIDROS SANITÁRIAS	UN	0,0100300	9,16	0,09
Composição Auxiliar	89367	SINAPI	JOELHO 90 GRAUS, PVC, SOLDÁVEL, DN 32MM, INSTALADO EM RAMAL OU SUB-RAMAL DE ÁGUA - FORNECIMENTO E INSTALAÇÃO. AF_06/2022	INHI - INSTALAÇÕES HIDROS SANITÁRIAS	UN	0,0601900	11,72	0,70
Composição Auxiliar	89368	SINAPI	JOELHO 45 GRAUS, PVC, SOLDÁVEL, DN 32MM, INSTALADO EM RAMAL OU SUB-RAMAL DE ÁGUA - FORNECIMENTO E INSTALAÇÃO. AF_06/2022	INHI - INSTALAÇÕES HIDROS SANITÁRIAS	UN	0,0100300	13,44	0,13
Composição Auxiliar	89395	SINAPI	TE, PVC, SOLDÁVEL, DN 25MM, INSTALADO EM RAMAL OU SUB-RAMAL DE ÁGUA - FORNECIMENTO E INSTALAÇÃO. AF_06/2022	INHI - INSTALAÇÕES HIDROS SANITÁRIAS	UN	0,0902800	11,60	1,04
Composição Auxiliar	89400	SINAPI	TÊ DE REDUÇÃO, PVC, SOLDÁVEL, DN 32MM X 25MM, INSTALADO EM RAMAL OU SUB-RAMAL DE ÁGUA - FORNECIMENTO E INSTALAÇÃO. AF_06/2022	INHI - INSTALAÇÕES HIDROS SANITÁRIAS	UN	0,0702200	18,22	1,27
Composição Auxiliar	89453	SINAPI	ALVENARIA DE BLOCOS DE CONCRETO ESTRUTURAL 14X19X39 CM (ESPESSURA 14 CM), FBK = 4,5 MPA, UTILIZANDO PALHETA. AF_10/2022	PARE - PAREDES/PAINEIS	m²	0,3092200	68,45	21,16
Composição Auxiliar	89707	SINAPI	CAIXA SIFONADA, PVC, DN 100 X 100 X 50 MM, JUNTA ELÁSTICA, FORNECIDA E INSTALADA EM RAMAL DE DESCARGA OU EM RAMAL DE ESGOTO SANITÁRIO. AF_08/2022	INHI - INSTALAÇÕES HIDROS SANITÁRIAS	UN	0,0501500	42,70	2,14
Composição Auxiliar	89710	SINAPI	RALO SECO, PVC, DN 100 X 40 MM, JUNTA SOLDÁVEL, FORNECIDO E INSTALADO EM RAMAL DE DESCARGA OU EM RAMAL DE ESGOTO SANITÁRIO. AF_08/2022	INHI - INSTALAÇÕES HIDROS SANITÁRIAS	UN	0,0501500	16,05	0,80
Composição Auxiliar	89711	SINAPI	TUBO PVC, SERIE NORMAL, ESGOTO PREDIAL, DN 40 MM, FORNECIDO E INSTALADO EM RAMAL DE DESCARGA OU RAMAL DE ESGOTO SANITÁRIO. AF_08/2022	INHI - INSTALAÇÕES HIDROS SANITÁRIAS	M	0,1526800	18,86	2,87
Composição Auxiliar	89712	SINAPI	TUBO PVC, SERIE NORMAL, ESGOTO PREDIAL, DN 50 MM, FORNECIDO E INSTALADO EM RAMAL DE DESCARGA OU RAMAL DE ESGOTO SANITÁRIO. AF_08/2022	INHI - INSTALAÇÕES HIDROS SANITÁRIAS	M	0,0549700	24,03	1,32
Composição Auxiliar	89714	SINAPI	TUBO PVC, SERIE NORMAL, ESGOTO PREDIAL, DN 100 MM, FORNECIDO E INSTALADO EM RAMAL DE DESCARGA OU RAMAL DE ESGOTO SANITÁRIO. AF_08/2022	INHI - INSTALAÇÕES HIDROS SANITÁRIAS	M	0,1955100	33,44	6,53
Composição Auxiliar	89724	SINAPI	JOELHO 90 GRAUS, PVC, SERIE NORMAL, ESGOTO PREDIAL, DN 40 MM, JUNTA SOLDÁVEL, FORNECIDO E INSTALADO EM RAMAL DE DESCARGA OU RAMAL DE ESGOTO SANITÁRIO. AF_08/2022	INHI - INSTALAÇÕES HIDROS SANITÁRIAS	UN	0,1504700	9,16	1,37
Composição Auxiliar	89726	SINAPI	JOELHO 45 GRAUS, PVC, SERIE NORMAL, ESGOTO PREDIAL, DN 40 MM, JUNTA SOLDÁVEL, FORNECIDO E INSTALADO EM RAMAL DE DESCARGA OU RAMAL DE ESGOTO SANITÁRIO. AF_08/2022	INHI - INSTALAÇÕES HIDROS SANITÁRIAS	UN	0,1304100	9,37	1,22

Composição Auxiliar	89731	SINAPI	JOELHO 90 GRAUS, PVC, SERIE NORMAL, ESGOTO PREDIAL, DN 50 MM, JUNTA ELÁSTICA, FORNECIDO E INSTALADO EM RAMAL DE DESCARGA OU RAMAL DE ESGOTO SANITÁRIO. AF_08/2022	INHI - INSTALAÇÕES HIDROS SANITÁRIAS	UN	0,0200600	14,36	0,28
Composição Auxiliar	89732	SINAPI	JOELHO 45 GRAUS, PVC, SERIE NORMAL, ESGOTO PREDIAL, DN 50 MM, JUNTA ELÁSTICA, FORNECIDO E INSTALADO EM RAMAL DE DESCARGA OU RAMAL DE ESGOTO SANITÁRIO. AF_08/2022	INHI - INSTALAÇÕES HIDROS SANITÁRIAS	UN	0,0100300	15,02	0,15
Composição Auxiliar	89739	SINAPI	JOELHO 45 GRAUS, PVC, SERIE NORMAL, ESGOTO PREDIAL, DN 75 MM, JUNTA ELÁSTICA, FORNECIDO E INSTALADO EM RAMAL DE DESCARGA OU RAMAL DE ESGOTO SANITÁRIO. AF_08/2022	INHI - INSTALAÇÕES HIDROS SANITÁRIAS	UN	0,0100300	22,67	0,22
Composição Auxiliar	89742	SINAPI	CURVA CURTA 90 GRAUS, PVC, SERIE NORMAL, ESGOTO PREDIAL, DN 75 MM, JUNTA ELÁSTICA, FORNECIDO E INSTALADO EM RAMAL DE DESCARGA OU RAMAL DE ESGOTO SANITÁRIO. AF_08/2022	INHI - INSTALAÇÕES HIDROS SANITÁRIAS	UN	0,0702200	37,31	2,61
Composição Auxiliar	89783	SINAPI	JUNÇÃO SIMPLES, PVC, SERIE NORMAL, ESGOTO PREDIAL, DN 40 MM, JUNTA SOLDÁVEL, FORNECIDO E INSTALADO EM RAMAL DE DESCARGA OU RAMAL DE ESGOTO SANITÁRIO. AF_08/2022	INHI - INSTALAÇÕES HIDROS SANITÁRIAS	UN	0,0100300	13,39	0,13
Composição Auxiliar	89786	SINAPI	TE, PVC, SERIE NORMAL, ESGOTO PREDIAL, DN 75 X 75 MM, JUNTA ELÁSTICA, FORNECIDO E INSTALADO EM RAMAL DE DESCARGA OU RAMAL DE ESGOTO SANITÁRIO. AF_08/2022	INHI - INSTALAÇÕES HIDROS SANITÁRIAS	UN	0,0200600	37,12	0,74
Composição Auxiliar	89799	SINAPI	TUBO PVC, SERIE NORMAL, ESGOTO PREDIAL, DN 75 MM, FORNECIDO E INSTALADO EM PRUMADA DE ESGOTO SANITÁRIO OU VENTILAÇÃO. AF_08/2022	INHI - INSTALAÇÕES HIDROS SANITÁRIAS	M	0,1683300	20,10	3,38
Composição Auxiliar	89995	SINAPI	GRAUTEAMENTO DE CINTA SUPERIOR OU DE VERGA EM ALVENARIA ESTRUTURAL. AF_09/2021	FUES - FUNDAÇÕES E ESTRUTURAS	m³	0,0025900	293,65	0,76
Composição Auxiliar	89998	SINAPI	ARMAÇÃO DE CINTA DE ALVENARIA ESTRUTURAL; DIÂMETRO DE 10,0 MM. AF_09/2021	FUES - FUNDAÇÕES E ESTRUTURAS	KG	0,0763100	10,31	0,78
Composição Auxiliar	90443	SINAPI	RASGO LINEAR MANUAL EM ALVENARIA, PARA RAMAIS/ DISTRIBUIÇÃO DE INSTALAÇÕES HIDRÁULICAS, DIÂMETROS MENORES OU IGUAIS A 40 MM. AF_09/2023	INHI - INSTALAÇÕES HIDROS SANITÁRIAS	M	0,3609400	6,85	2,47
Composição Auxiliar	90466	SINAPI	CHUMBAMENTO LINEAR EM ALVENARIA PARA RAMAIS/DISTRIBUIÇÃO DE INSTALAÇÕES HIDRÁULICAS COM DIÂMETROS MENORES OU IGUAIS A 40 MM. AF_09/2023	INHI - INSTALAÇÕES HIDROS SANITÁRIAS	M	0,3609400	14,07	5,07
Composição Auxiliar	90467	SINAPI	CHUMBAMENTO LINEAR EM ALVENARIA PARA RAMAIS/DISTRIBUIÇÃO DE INSTALAÇÕES HIDRÁULICAS COM DIÂMETROS MAIORES QUE 40 MM E MENORES OU IGUAIS A 75 MM. AF_09/2023	INHI - INSTALAÇÕES HIDROS SANITÁRIAS	M	0,0294900	21,19	0,62
Composição Auxiliar	90821	SINAPI	PORTA DE MADEIRA PARA PINTURA, SEMI-OCA (LEVE OU MÉDIA), 70X210CM, ESPESSURA DE 3,5CM, INCLUSO DOBRADIÇAS - FORNECIMENTO E INSTALAÇÃO. AF_12/2019	ESQV - ESQUADRIAS/FERRAGEN S/VIDROS	UN	0,0601900	284,91	17,14
Composição Auxiliar	90822	SINAPI	PORTA DE MADEIRA PARA PINTURA, SEMI-OCA (LEVE OU MÉDIA), 80X210CM, ESPESSURA DE 3,5CM, INCLUSO DOBRADIÇAS - FORNECIMENTO E INSTALAÇÃO. AF_12/2019	ESQV - ESQUADRIAS/FERRAGEN S/VIDROS	UN	0,0200600	304,26	6,10
Composição Auxiliar	91222	SINAPI	RASGO LINEAR MANUAL EM ALVENARIA, PARA RAMAIS/ DISTRIBUIÇÃO DE INSTALAÇÕES HIDRÁULICAS, DIÂMETROS MAIORES QUE 40 MM E MENORES OU IGUAIS A 75 MM. AF_09/2023	INHI - INSTALAÇÕES HIDROS SANITÁRIAS	M	0,0294900	7,62	0,22
Composição Auxiliar	91304	SINAPI	FECHADURA DE EMBUTIR COM CILINDRO, EXTERNA, COMPLETA, ACABAMENTO PADRÃO POPULAR, INCLUSO EXECUÇÃO DE FURO - FORNECIMENTO E INSTALAÇÃO. AF_12/2019	ESQV - ESQUADRIAS/FERRAGEN S/VIDROS	UN	0,0200600	10,23	0,20
Composição Auxiliar	91307	SINAPI	FECHADURA DE EMBUTIR PARA PORTAS INTERNAS, COMPLETA, ACABAMENTO PADRÃO POPULAR, COM EXECUÇÃO DE FURO - FORNECIMENTO E INSTALAÇÃO. AF_12/2019	ESQV - ESQUADRIAS/FERRAGEN S/VIDROS	UN	0,0601900	70,32	4,23
Composição Auxiliar	91845	SINAPI	ELETRODUTO FLEXÍVEL CORRUGADO REFORÇADO, PVC, DN 25 MM (3/4"), PARA CIRCUITOS TERMINAIS, INSTALADO EM LAJE - FORNECIMENTO E INSTALAÇÃO. AF_03/2023	INEL - INSTALAÇÃO ELÉTRICA/ELETRIFICAÇÃO E ILUMINAÇÃO EXTERNA	M	0,5318800	7,88	4,19
Composição Auxiliar	91925	SINAPI	CABO DE COBRE FLEXÍVEL ISOLADO, 1,5 MM², ANTI-CHAMA 0,6/1,0 KV, PARA CIRCUITOS TERMINAIS - FORNECIMENTO E INSTALAÇÃO. AF_03/2023	INEL - INSTALAÇÃO ELÉTRICA/ELETRIFICAÇÃO E ILUMINAÇÃO EXTERNA	M	0,3564200	3,36	1,19
Composição Auxiliar	91927	SINAPI	CABO DE COBRE FLEXÍVEL ISOLADO, 2,5 MM², ANTI-CHAMA 0,6/1,0 KV, PARA CIRCUITOS TERMINAIS - FORNECIMENTO E INSTALAÇÃO. AF_03/2023	INEL - INSTALAÇÃO ELÉTRICA/ELETRIFICAÇÃO E ILUMINAÇÃO EXTERNA	M	4,0757700	4,54	18,50
Composição Auxiliar	91953	SINAPI	INTERRUPTOR SIMPLES (1 MÓDULO), 10A/250V, INCLUINDO SUPORTE E PLACA - FORNECIMENTO E INSTALAÇÃO. AF_03/2023	INEL - INSTALAÇÃO ELÉTRICA/ELETRIFICAÇÃO E ILUMINAÇÃO	UN	0,0100300	11,08	0,11
Composição Auxiliar	91955	SINAPI	INTERRUPTOR PARALELO (1 MÓDULO), 10A/250V, INCLUINDO SUPORTE E PLACA - FORNECIMENTO E INSTALAÇÃO. AF_03/2023	INEL - INSTALAÇÃO ELÉTRICA/ELETRIFICAÇÃO E ILUMINAÇÃO	UN	0,0401200	25,90	1,03

Composição Auxiliar	91996	SINAPI	TOMADA MÉDIA DE EMBUTIR (1 MÓDULO), 2P+T 10 A, INCLUINDO SUPORTE E PLACA - FORNECIMENTO E INSTALAÇÃO. AF_03/2023	INEL - INSTALAÇÃO ELÉTRICA/ELETRIFICAÇÃO E ILUMINAÇÃO	UN	0,0401200	15,13	0,60	
Composição Auxiliar	91997	SINAPI	TOMADA MÉDIA DE EMBUTIR (1 MÓDULO), 2P+T 20 A, INCLUINDO SUPORTE E PLACA - FORNECIMENTO E INSTALAÇÃO. AF_03/2023	INEL - INSTALAÇÃO ELÉTRICA/ELETRIFICAÇÃO E ILUMINAÇÃO	UN	0,0200600	27,17	0,54	
Composição Auxiliar	92557	SINAPI	FABRICAÇÃO E INSTALAÇÃO DE TESOURA INTEIRA EM MADEIRA NÃO APARELHADA, VÃO DE 5 M, PARA TELHA ONDULADA DE FIBROCIMENTO, METÁLICA, PLÁSTICA OU TERMOACÚSTICA, INCLUSO IÇAMENTO. AF_07/2019	COBE - COBERTURA	UN	0,0421300	643,36	27,10	
Composição Auxiliar	92558	SINAPI	FABRICAÇÃO E INSTALAÇÃO DE TESOURA INTEIRA EM MADEIRA NÃO APARELHADA, VÃO DE 6 M, PARA TELHA ONDULADA DE FIBROCIMENTO, METÁLICA, PLÁSTICA OU TERMOACÚSTICA, INCLUSO IÇAMENTO. AF_07/2019	COBE - COBERTURA	UN	0,0280800	721,13	20,24	
Composição Auxiliar	93389	SINAPI	REVESTIMENTO CERÂMICO PARA PISO COM PLACAS TIPO ESMALTADA PADRÃO POPULAR DE DIMENSÕES 35X35 CM APLICADA EM AMBIENTES DE ÁREA MENOR QUE 5 M2. AF_02/2023 PE	PISO - PISOS	m²	1,0000000	68,29	68,29	
Composição Auxiliar	93654	SINAPI	DISJUNTOR MONOPOLAR TIPO DIN, CORRENTE NOMINAL DE 16A - FORNECIMENTO E INSTALAÇÃO. AF_10/2020	INEL - INSTALAÇÃO ELÉTRICA/ELETRIFICAÇÃO E ILUMINAÇÃO	UN	0,0200600	13,80	0,27	
Composição Auxiliar	93664	SINAPI	DISJUNTOR BIPOLAR TIPO DIN, CORRENTE NOMINAL DE 32A - FORNECIMENTO E INSTALAÇÃO. AF_10/2020	INEL - INSTALAÇÃO ELÉTRICA/ELETRIFICAÇÃO E ILUMINAÇÃO	UN	0,0702200	71,39	5,01	
Composição Auxiliar	94569	SINAPI	JANELA DE ALUMÍNIO TIPO MAXIM-AR, COM VIDROS, BATENTE E FERRAGENS. EXCLUSIVE ALIZAR, ACABAMENTO E CONTRAMARCO. FORNECIMENTO E INSTALAÇÃO. AF_12/2019	ESQV - ESQUADRIAS/FERRAGEN S/VIDROS	m²	0,0337000	687,64	23,17	
Composição Auxiliar	94570	SINAPI	JANELA DE ALUMÍNIO DE CORRER COM 2 FOLHAS PARA VIDROS, COM VIDROS, BATENTE, ACABAMENTO COM ACETATO OU BRILHANTE E FERRAGENS. EXCLUSIVE ALIZAR E CONTRAMARCO. FORNECIMENTO E INSTALAÇÃO. AF_12/2019	ESQV - ESQUADRIAS/FERRAGEN S/VIDROS	m²	0,0240700	355,92	8,56	
Composição Auxiliar	94792	SINAPI	REGISTRO DE GAVETA BRUTO, LATÃO, ROSCÁVEL, 1", COM ACABAMENTO E CANOPLA CROMADOS - FORNECIMENTO E INSTALAÇÃO. AF_08/2021	INHI - INSTALAÇÕES HIDROS SANITÁRIAS	UN	0,0501500	127,62	6,40	
Composição Auxiliar	94793	SINAPI	REGISTRO DE GAVETA BRUTO, LATÃO, ROSCÁVEL, 1 1/4", COM ACABAMENTO E CANOPLA CROMADOS - FORNECIMENTO E INSTALAÇÃO. AF_08/2021	INHI - INSTALAÇÕES HIDROS SANITÁRIAS	UN	0,0200600	175,37	3,51	
Composição Auxiliar	94992	SINAPI	EXECUÇÃO DE PASSEIO (CALÇADA) OU PISO DE CONCRETO COM CONCRETO MOLDADO IN LOCO, FEITO EM OBRA, ACABAMENTO CONVENCIONAL, ESPESSURA 6 CM, ARMADO. AF_08/2022	PISO - PISOS	m²	1,0000000	103,67	103,67	
Composição Auxiliar	95727	SINAPI	ELETRODUTO RÍGIDO SOLDÁVEL, PVC, DN 25 MM (3/4"), APARENTE - FORNECIMENTO E INSTALAÇÃO. AF_10/2022	INEL - INSTALAÇÃO ELÉTRICA/ELETRIFICAÇÃO E ILUMINAÇÃO	M	0,7310000	14,87	10,86	
Composição Auxiliar	97585	SINAPI	LUMINÁRIA TIPO CALHA, DE SOBREPOR, COM 2 LÂMPADAS TUBULARES FLUORESCENTES DE 18 W, COM REATOR DE PARTIDA RÁPIDA - FORNECIMENTO E INSTALAÇÃO. AF_02/2020	INEL - INSTALAÇÃO ELÉTRICA/ELETRIFICAÇÃO E ILUMINAÇÃO EXTERNA	UN	0,1404400	116,12	16,30	
Composição Auxiliar	97599	SINAPI	LUMINÁRIA DE EMERGÊNCIA, COM 30 LÂMPADAS LED DE 2 W, SEM REATOR - FORNECIMENTO E INSTALAÇÃO. AF_02/2020	INEL - INSTALAÇÃO ELÉTRICA/ELETRIFICAÇÃO E ILUMINAÇÃO	UN	0,0200600	24,96	0,50	
Composição Auxiliar	98441	SINAPI	PAREDE DE MADEIRA COMPENSADA PARA CONSTRUÇÃO TEMPORÁRIA EM CHAPA SIMPLES, EXTERNA, COM ÁREA LÍQUIDA MAIOR OU IGUAL A 6 M², SEM VÃO. AF_05/2018	CANT - CANTEIRO DE OBRAS	m²	0,3001000	113,66	34,10	
Composição Auxiliar	98443	SINAPI	PAREDE DE MADEIRA COMPENSADA PARA CONSTRUÇÃO TEMPORÁRIA EM CHAPA SIMPLES, INTERNA, COM ÁREA LÍQUIDA MAIOR OU IGUAL A 6 M², SEM VÃO. AF_05/2018	CANT - CANTEIRO DE OBRAS	m²	0,5958800	97,89	58,33	
Composição Auxiliar	98445	SINAPI	PAREDE DE MADEIRA COMPENSADA PARA CONSTRUÇÃO TEMPORÁRIA EM CHAPA SIMPLES, EXTERNA, COM ÁREA LÍQUIDA MAIOR OU IGUAL A 6 M², COM VÃO. AF_05/2018	CANT - CANTEIRO DE OBRAS	m²	0,8344300	135,47	113,04	
Composição Auxiliar	98448	SINAPI	PAREDE DE MADEIRA COMPENSADA PARA CONSTRUÇÃO TEMPORÁRIA EM CHAPA SIMPLES, INTERNA, COM ÁREA LÍQUIDA MENOR QUE 6 M², COM VÃO. AF_05/2018	CANT - CANTEIRO DE OBRAS	m²	0,0781400	142,61	11,14	
MO sem LS =>					185,41	LS =>	0,00	MO com LS =>	185,41
Valor do BDI =>					205,28	Valor com BDI =>			1.029,35

	Código	Banco	Descrição	Tipo	Und	Quant.	Valor Unit	Total
Composição	94975	SINAPI	CONCRETO FCK = 15MPa, TRAÇO 1:3,4:3,5 (EM MASSA SECA DE CIMENTO/ AREIA MÉDIA/ BRITA 1) - PREPARO MANUAL. AF_05/2021	FUES - FUNDAÇÕES E ESTRUTURAS	m³	1,0000000	618,60	618,60
Composição Auxiliar	88316	SINAPI	SERVENTE COM ENCARGOS COMPLEMENTARES	SEDI - SERVIÇOS DIVERSOS	H	6,2067000	20,42	126,74
Insumo	00000370	SINAPI	AREIA MEDIA - POSTO JAZIDA/FORNECEDOR (RETIRADO NA JAZIDA, SEM TRANSPORTE)	Material	m³	0,8187000	85,00	69,58
Insumo	00001379	SINAPI	CIMENTO PORTLAND COMPOSTO CP II-32	Material	KG	277,8415000	0,99	275,06
Insumo	00004721	SINAPI	PEDRA BRITADA N. 1 (9,5 a 19 MM) POSTO PEDREIRA/FORNECEDOR, SEM FRETE	Material	m³	0,5894000	249,78	147,22

MO sem LS =>	87,51	LS =>	0,00	MO com LS =>	87,51
Valor do BDI =>	154,09			Valor com BDI =>	772,69

	Código	Banco	Descrição	Tipo	Und	Quant.	Valor Unit	Total	
Composição	94964	SINAPI	CONCRETO FCK = 20MPA, TRAÇO 1:2,7:3 (EM MASSA SECA DE CIMENTO/ AREIA MÉDIA/ BRITA 1) - PREPARO MECÂNICO COM BETONEIRA 400 L. AF 05/2021	FUES - FUNDAÇÕES E ESTRUTURAS	m³	1,0000000	624,74	624,74	
Composição Auxiliar	88316	SINAPI	SERVENTE COM ENCARGOS COMPLEMENTARES	SEDI - SERVIÇOS DIVERSOS	H	2,5333000	20,42	51,72	
Composição Auxiliar	88377	SINAPI	OPERADOR DE BETONEIRA ESTACIONÁRIA/MISTURADOR COM ENCARGOS COMPLEMENTARES	SEDI - SERVIÇOS DIVERSOS	H	1,6046000	25,06	40,21	
Composição Auxiliar	88830	SINAPI	BETONEIRA CAPACIDADE NOMINAL DE 400 L, CAPACIDADE DE MISTURA 280 L, MOTOR ELÉTRICO TRIFÁSICO POTÊNCIA DE 2 CV, SEM CARREGADOR - CHP DIURNO. AF 05/2023	CHOR - CUSTOS HORÁRIOS DE MÁQUINAS E EQUIPAMENTOS	CHP	0,8259000	2,22	1,83	
Composição Auxiliar	88831	SINAPI	BETONEIRA CAPACIDADE NOMINAL DE 400 L, CAPACIDADE DE MISTURA 280 L, MOTOR ELÉTRICO TRIFÁSICO POTÊNCIA DE 2 CV, SEM CARREGADOR - CHI DIURNO. AF 05/2023	CHOR - CUSTOS HORÁRIOS DE MÁQUINAS E EQUIPAMENTOS	CHI	0,7787000	0,43	0,33	
Insumo	00000370	SINAPI	AREIA MEDIA - POSTO JAZIDA/FORNECEDOR (RETIRADO NA JAZIDA, SEM TRANSPORTE)	Material	m³	0,7558000	85,00	64,24	
Insumo	00001379	SINAPI	CIMENTO PORTLAND COMPOSTO CP II-32	Material	KG	322,9777000	0,99	319,74	
Insumo	00004721	SINAPI	PEDRA BRITADA N. 1 (9,5 a 19 MM) POSTO PEDREIRA/FORNECEDOR, SEM FRETE	Material	m³	0,5872000	249,78	146,67	
				MO sem LS =>	67,49	LS =>	0,00	MO com LS =>	67,49
				Valor do BDI =>	155,62			Valor com BDI =>	780,36

	Código	Banco	Descrição	Tipo	Und	Quant.	Valor Unit	Total	
Composição	94974	SINAPI	CONCRETO MAGRO PARA LASTRO, TRAÇO 1:4,5:4,5 (EM MASSA SECA DE CIMENTO/ AREIA MÉDIA/ BRITA 1) - PREPARO MANUAL. AF_05/2021	FUES - FUNDAÇÕES E ESTRUTURAS	m³	1,0000000	566,80	566,80	
Composição Auxiliar	88316	SINAPI	SERVENTE COM ENCARGOS COMPLEMENTARES	SEDI - SERVIÇOS DIVERSOS	H	6,2858000	20,42	128,35	
Insumo	00000370	SINAPI	AREIA MEDIA - POSTO JAZIDA/FORNECEDOR (RETIRADO NA JAZIDA, SEM TRANSPORTE)	Material	m³	0,8538000	85,00	72,57	
Insumo	00001379	SINAPI	CIMENTO PORTLAND COMPOSTO CP II-32	Material	KG	218,9300000	0,99	216,74	
Insumo	00004721	SINAPI	PEDRA BRITADA N. 1 (9,5 a 19 MM) POSTO PEDREIRA/FORNECEDOR, SEM FRETE	Material	m³	0,5971000	249,78	149,14	
				MO sem LS =>	88,62	LS =>	0,00	MO com LS =>	88,62
				Valor do BDI =>	141,19			Valor com BDI =>	707,99

	Código	Banco	Descrição	Tipo	Und	Quant.	Valor Unit	Total	
Composição	94962	SINAPI	CONCRETO MAGRO PARA LASTRO, TRAÇO 1:4,5:4,5 (EM MASSA SECA DE CIMENTO/ AREIA MÉDIA/ BRITA 1) - PREPARO MECÂNICO COM BETONEIRA 400 L. AF_ 05/2021	FUES - FUNDAÇÕES E ESTRUTURAS	m³	1,0000000	511,54	511,54	
Composição Auxiliar	88316	SINAPI	SERVENTE COM ENCARGOS COMPLEMENTARES	SEDI - SERVIÇOS DIVERSOS	H	2,3433000	20,42	47,85	
Composição Auxiliar	88377	SINAPI	OPERADOR DE BETONEIRA ESTACIONÁRIA/MISTURADOR COM ENCARGOS COMPLEMENTARES	SEDI - SERVIÇOS DIVERSOS	H	1,4811000	25,06	37,11	
Composição Auxiliar	88830	SINAPI	BETONEIRA CAPACIDADE NOMINAL DE 400 L, CAPACIDADE DE MISTURA 280 L, MOTOR ELÉTRICO TRIFÁSICO POTÊNCIA DE 2 CV, SEM CARREGADOR - CHP DIURNO. AF_ 05/2023	CHOR - CUSTOS HORÁRIOS DE MÁQUINAS E EQUIPAMENTOS	CHP	0,7623000	2,22	1,69	
Composição Auxiliar	88831	SINAPI	BETONEIRA CAPACIDADE NOMINAL DE 400 L, CAPACIDADE DE MISTURA 280 L, MOTOR ELÉTRICO TRIFÁSICO POTÊNCIA DE 2 CV, SEM CARREGADOR - CHI DIURNO. AF_ 05/2023	CHOR - CUSTOS HORÁRIOS DE MÁQUINAS E EQUIPAMENTOS	CHI	0,7188000	0,43	0,30	
Insumo	00000370	SINAPI	AREIA MEDIA - POSTO JAZIDA/FORNECEDOR (RETIRADO NA JAZIDA, SEM TRANSPORTE)	Material	m³	0,8269000	85,00	70,28	
Insumo	00001379	SINAPI	CIMENTO PORTLAND COMPOSTO CP II-32	Material	KG	212,0194000	0,99	209,89	
Insumo	00004721	SINAPI	PEDRA BRITADA N. 1 (9,5 a 19 MM) POSTO PEDREIRA/FORNECEDOR, SEM FRETE	Material	m³	0,5782000	249,78	144,42	
				MO sem LS =>	62,38	LS =>	0,00	MO com LS =>	62,38
				Valor do BDI =>	127,42			Valor com BDI =>	638,96

	Código	Banco	Descrição	Tipo	Und	Quant.	Valor Unit	Total	
Composição	95811	SINAPI	CONDULETE DE PVC, TIPO LB, PARA ELETRODUTO DE PVC SOLDÁVEL DN 25 MM (3/4"), APARENTE - FORNECIMENTO E INSTALAÇÃO. AF_ 10/2022	INEL - INSTALAÇÃO ELÉTRICA/ELETRIFICAÇÃO E ILUMINAÇÃO EXTERNA	UN	1,0000000	17,73	17,73	
Composição Auxiliar	88247	SINAPI	AUXILIAR DE ELETRICISTA COM ENCARGOS COMPLEMENTARES	SEDI - SERVIÇOS DIVERSOS	H	0,1570000	21,45	3,36	
Composição Auxiliar	88264	SINAPI	ELETRICISTA COM ENCARGOS COMPLEMENTARES	SEDI - SERVIÇOS DIVERSOS	H	0,1570000	26,34	4,13	
Insumo	00012016	SINAPI	CONDULETE EM PVC, TIPO "LB", SEM TAMPA, DE 1/2" OU 3/4"	Material	UN	1,0000000	10,24	10,24	
				MO sem LS =>	5,47	LS =>	0,00	MO com LS =>	5,47
				Valor do BDI =>	4,42			Valor com BDI =>	22,15

	Código	Banco	Descrição	Tipo	Und	Quant.	Valor Unit	Total
--	--------	-------	-----------	------	-----	--------	------------	-------

Composição	91285	SINAPI	CORTADORA DE PISO COM MOTOR 4 TEMPOS A GASOLINA, POTÊNCIA DE 13 HP, COM DISCO DE CORTE DIAMANTADO SEGMENTADO PARA CONCRETO, DIÂMETRO DE 350 MM, FURO DE 1" (14 X 1") - CHI DIURNO. AF_08/2015	CHOR - CUSTOS HORÁRIOS DE MÁQUINAS E EQUIPAMENTOS	CHI	1,0000000	1,17	1,17	
Composição Auxiliar	91279	SINAPI	CORTADORA DE PISO COM MOTOR 4 TEMPOS A GASOLINA, POTÊNCIA DE 13 HP, COM DISCO DE CORTE DIAMANTADO SEGMENTADO PARA CONCRETO, DIÂMETRO DE 350 MM, FURO DE 1" (14 X 1") - DEPRECIAÇÃO. AF_08/2015	CHOR - CUSTOS HORÁRIOS DE MÁQUINAS E EQUIPAMENTOS	H	1,0000000	0,96	0,96	
Composição Auxiliar	91280	SINAPI	CORTADORA DE PISO COM MOTOR 4 TEMPOS A GASOLINA, POTÊNCIA DE 13 HP, COM DISCO DE CORTE DIAMANTADO SEGMENTADO PARA CONCRETO, DIÂMETRO DE 350 MM, FURO DE 1" (14 X 1") - JUROS. AF_08/2015	CHOR - CUSTOS HORÁRIOS DE MÁQUINAS E EQUIPAMENTOS	H	1,0000000	0,21	0,21	
				MO sem LS =>	0,00	LS =>	0,00	MO com LS =>	0,00
				Valor do BDI =>	0,29			Valor com BDI =>	1,46

	Código	Banco	Descrição	Tipo	Und	Quant.	Valor Unit	Total	
Composição	91283	SINAPI	CORTADORA DE PISO COM MOTOR 4 TEMPOS A GASOLINA, POTÊNCIA DE 13 HP, COM DISCO DE CORTE DIAMANTADO SEGMENTADO PARA CONCRETO, DIÂMETRO DE 350 MM, FURO DE 1" (14 X 1") - CHP DIURNO. AF_08/2015	CHOR - CUSTOS HORÁRIOS DE MÁQUINAS E EQUIPAMENTOS	CHP	1,0000000	9,92	9,92	
Composição Auxiliar	91279	SINAPI	CORTADORA DE PISO COM MOTOR 4 TEMPOS A GASOLINA, POTÊNCIA DE 13 HP, COM DISCO DE CORTE DIAMANTADO SEGMENTADO PARA CONCRETO, DIÂMETRO DE 350 MM, FURO DE 1" (14 X 1") - DEPRECIAÇÃO. AF_08/2015	CHOR - CUSTOS HORÁRIOS DE MÁQUINAS E EQUIPAMENTOS	H	1,0000000	0,96	0,96	
Composição Auxiliar	91280	SINAPI	CORTADORA DE PISO COM MOTOR 4 TEMPOS A GASOLINA, POTÊNCIA DE 13 HP, COM DISCO DE CORTE DIAMANTADO SEGMENTADO PARA CONCRETO, DIÂMETRO DE 350 MM, FURO DE 1" (14 X 1") - JUROS. AF_08/2015	CHOR - CUSTOS HORÁRIOS DE MÁQUINAS E EQUIPAMENTOS	H	1,0000000	0,21	0,21	
Composição Auxiliar	91281	SINAPI	CORTADORA DE PISO COM MOTOR 4 TEMPOS A GASOLINA, POTÊNCIA DE 13 HP, COM DISCO DE CORTE DIAMANTADO SEGMENTADO PARA CONCRETO, DIÂMETRO DE 350 MM, FURO DE 1" (14 X 1") - MANUTENÇÃO. AF_08/2015	CHOR - CUSTOS HORÁRIOS DE MÁQUINAS E EQUIPAMENTOS	H	1,0000000	1,20	1,20	
Composição Auxiliar	91282	SINAPI	CORTADORA DE PISO COM MOTOR 4 TEMPOS A GASOLINA, POTÊNCIA DE 13 HP, COM DISCO DE CORTE DIAMANTADO SEGMENTADO PARA CONCRETO, DIÂMETRO DE 350 MM, FURO DE 1" (14 X 1") - MATERIAIS NA OPERAÇÃO. AF_08/2015	CHOR - CUSTOS HORÁRIOS DE MÁQUINAS E EQUIPAMENTOS	H	1,0000000	7,55	7,55	
				MO sem LS =>	0,00	LS =>	0,00	MO com LS =>	0,00
				Valor do BDI =>	2,47			Valor com BDI =>	12,39

	Código	Banco	Descrição	Tipo	Und	Quant.	Valor Unit	Total	
Composição	91279	SINAPI	CORTADORA DE PISO COM MOTOR 4 TEMPOS A GASOLINA, POTÊNCIA DE 13 HP, COM DISCO DE CORTE DIAMANTADO SEGMENTADO PARA CONCRETO, DIÂMETRO DE 350 MM, FURO DE 1" (14 X 1") - DEPRECIAÇÃO. AF_08/2015	CHOR - CUSTOS HORÁRIOS DE MÁQUINAS E EQUIPAMENTOS	H	1,00000000	0,96	0,96	
Insumo	00011280	SINAPI	CORTADEIRA DE PISO DE CONCRETO E ASFALTO, PARA DISCO PADRAO DE DIAMETRO 350 MM (14") OU 450 MM (18") , MOTOR A GASOLINA, POTENCIA 13 HP, SEM DISCO	Equipamento	UN	0,0000640	14.485,61	0,92	
Insumo	00013887	SINAPI	DISCO DE CORTE DIAMANTADO SEGMENTADO PARA CONCRETO, DIAMETRO DE 350 MM, FURO DE 1 " (14 X 1 ")	Material	UN	0,0000640	707,90	0,04	
				MO sem LS =>	0,00	LS =>	0,00	MO com LS =>	0,00
				Valor do BDI =>	0,24			Valor com BDI =>	1,20

	Código	Banco	Descrição	Tipo	Und	Quant.	Valor Unit	Total	
Composição	91280	SINAPI	CORTADORA DE PISO COM MOTOR 4 TEMPOS A GASOLINA, POTÊNCIA DE 13 HP, COM DISCO DE CORTE DIAMANTADO SEGMENTADO PARA CONCRETO, DIÂMETRO DE 350 MM, FURO DE 1" (14 X 1") - JUROS. AF_08/2015	CHOR - CUSTOS HORÁRIOS DE MÁQUINAS E EQUIPAMENTOS	H	1,0000000	0,21	0,21	
Insumo	00011280	SINAPI	CORTADEIRA DE PISO DE CONCRETO E ASFALTO, PARA DISCO PADRAO DE DIAMETRO 350 MM (14") OU 450 MM (18") , MOTOR A GASOLINA, POTENCIA 13 HP, SEM DISCO	Equipamento	UN	0,0000148	14.485,61	0,21	
				MO sem LS =>	0,00	LS =>	0,00	MO com LS =>	0,00
				Valor do BDI =>	0,05			Valor com BDI =>	0,26

	Código	Banco	Descrição	Tipo	Und	Quant.	Valor Unit	Total
--	--------	-------	-----------	------	-----	--------	------------	-------

Composição	91281	SINAPI	CORTADORA DE PISO COM MOTOR 4 TEMPOS A GASOLINA, POTÊNCIA DE 13 HP, COM DISCO DE CORTE DIAMANTADO SEGMENTADO PARA CONCRETO, DIÂMETRO DE 350 MM, FURO DE 1" (14 X 1") - MANUTENÇÃO. AF_08/2015	CHOR - CUSTOS HORÁRIOS DE MÁQUINAS E EQUIPAMENTOS	H	1,0000000	1,20	1,20	
Insumo	00011280	SINAPI	CORTADEIRA DE PISO DE CONCRETO E ASFALTO, PARA DISCO PADRAO DE DIAMETRO 350 MM (14") OU 450 MM (18") , MOTOR A GASOLINA, POTENCIA 13 HP, SEM DISCO	Equipamento	UN	0,0000800	14.485,61	1,15	
Insumo	00013887	SINAPI	DISCO DE CORTE DIAMANTADO SEGMENTADO PARA CONCRETO, DIAMETRO DE 350 MM, FURO DE 1 " (14 X 1 ")	Material	UN	0,0000800	707,90	0,05	
				MO sem LS =>	0,00	LS =>	0,00	MO com LS =>	0,00
				Valor do BDI =>	0,30			Valor com BDI =>	1,50

	Código	Banco	Descrição	Tipo	Und	Quant.	Valor Unit	Total	
Composição	91282	SINAPI	CORTADORA DE PISO COM MOTOR 4 TEMPOS A GASOLINA, POTÊNCIA DE 13 HP, COM DISCO DE CORTE DIAMANTADO SEGMENTADO PARA CONCRETO, DIÂMETRO DE 350 MM, FURO DE 1" (14 X 1") - MATERIAIS NA OPERAÇÃO. AF_08/2015	CHOR - CUSTOS HORÁRIOS DE MÁQUINAS E EQUIPAMENTOS	H	1,0000000	7,55	7,55	
Insumo	00004222	SINAPI	GASOLINA COMUM	Material	L	1,4500000	5,21	7,55	
				MO sem LS =>	0,00	LS =>	0,00	MO com LS =>	0,00
				Valor do BDI	1,88	Valor com BDI =>		9,43	

	Código	Banco	Descrição	Tipo	Und	Quant.	Valor Unit	Total	
Composição	95308	SINAPI	CURSO DE CAPACITAÇÃO PARA AJUDANTE DE ARMADOR (ENCARGOS COMPLEMENTARES) - HORISTA	SEDI - SERVIÇOS DIVERSOS	H	1,0000000	0,19	0,19	
Insumo	00006114	SINAPI	AJUDANTE DE ARMADOR (HORISTA)	Mão de Obra	H	0,0132800	14,41	0,19	
				MO sem LS =>	0,19	LS =>	0,00	MO com LS =>	0,19
				Valor do BDI =>	0,05			Valor com BDI =>	0,24

	Código	Banco	Descrição	Tipo	Und	Quant.	Valor Unit	Total	
Composição	95309	SINAPI	CURSO DE CAPACITAÇÃO PARA AJUDANTE DE CARPINTEIRO (ENCARGOS COMPLEMENTARES) - HORISTA	SEDI - SERVIÇOS DIVERSOS	H	1,0000000	0,24	0,24	
Insumo	00006117	SINAPI	CARPINTEIRO AUXILIAR (HORISTA)	Mão de Obra	H	0,0169900	14,41	0,24	
				MO sem LS =>	0,24	LS =>	0,00	MO com LS =>	0,24
				Valor do BDI =>	0,06	Valor com BDI =>		0,30	

	Código	Banco	Descrição	Tipo	Und	Quant.	Valor Unit	Total	
Composição	95392	SINAPI	CURSO DE CAPACITAÇÃO PARA ALMOXARIFE (ENCARGOS COMPLEMENTARES) - HORISTA	SEDI - SERVIÇOS DIVERSOS	H	1,0000000	0,11	0,11	
Insumo	00000253	SINAPI	ALMOXARIFE (HORISTA)	Mão de Obra	H	0,0058600	19,09	0,11	
				MO sem LS =>	0,11	LS =>	0,00	MO com LS =>	0,11
				Valor do BDI =>	0,03			Valor com BDI =>	0,14

	Código	Banco	Descrição	Tipo	Und	Quant.	Valor Unit	Total	
Composição	95314	SINAPI	CURSO DE CAPACITAÇÃO PARA ARMADOR (ENCARGOS COMPLEMENTARES) - HORISTA	SEDI - SERVIÇOS DIVERSOS	H	1,0000000	0,25	0,25	
Insumo	00000378	SINAPI	ARMADOR (HORISTA)	Mão de Obra	H	0,0132800	19,09	0,25	
				MO sem LS =>	0,25	LS =>	0,00	MO com LS =>	0,25
				Valor do BDI =>	0,06		Valor com BDI =>		0,31

	Código	Banco	Descrição	Tipo	Und	Quant.	Valor Unit	Total
Composição	95316	SINAPI	CURSO DE CAPACITAÇÃO PARA AUXILIAR DE ELETRICISTA (ENCARGOS COMPLEMENTARES) - HORISTA	SEDI - SERVIÇOS DIVERSOS	H	1,0000000	0,61	0,61
Insumo	00000247	SINAPI	AJUDANTE DE ELETRICISTA (HORISTA)	Mão de Obra	H	0,0429700	14,41	0,61
			MO sem LS =>	0,61	LS =>	0,00	MO com LS =>	0,61
			Valor do BDI =>	0,15			Valor com BDI =>	0,76

	Código	Banco	Descrição	Tipo	Und	Quant.	Valor Unit	Total	
Composição	95317	SINAPI	CURSO DE CAPACITAÇÃO PARA AUXILIAR DE ENCANADOR OU BOMBEIRO HIDRÁULICO (ENCARGOS COMPLEMENTARES) - HORISTA	SEDI - SERVIÇOS DIVERSOS	H	1,0000000	0,29	0,29	
Insumo	00000246	SINAPI	AUXILIAR DE ENCANADOR OU BOMBEIRO HIDRAULICO (HORISTA)	Mão de Obra	H	0,0207000	14,41	0,29	
				MO sem LS =>	0,29	LS =>	0,00	MO com LS =>	0,29
				Valor do BDI =>	0,07			Valor com BDI =>	0,36

	Código	Banco	Descrição	Tipo	Und	Quant.	Valor Unit	Total
--	---------------	--------------	------------------	-------------	------------	---------------	-------------------	--------------

Composição	95324	SINAPI	CURSO DE CAPACITAÇÃO PARA AZULEJISTA OU LADRILHISTA (ENCARGOS COMPLEMENTARES) - HORISTA	SEDI - SERVIÇOS DIVERSOS	H	1,0000000	0,32	0,32
Insumo	00004760	SINAPI	AZULEJISTA OU LADRILHEIRO (HORISTA)	Mão de Obra	H	0,0169900	19,09	0,32
			MO sem LS =>	0,32	LS =>	0,00	MO com LS =>	0,32
			Valor do BDI =>	0,08			Valor com BDI =>	0,40

	Código	Banco	Descrição	Tipo	Und	Quant.	Valor Unit	Total	
Composição	95328	SINAPI	CURSO DE CAPACITAÇÃO PARA CALCETEIRO (ENCARGOS COMPLEMENTARES) - HORISTA	SEDI - SERVIÇOS DIVERSOS	H	1,0000000	0,25	0,25	
Insumo	00004759	SINAPI	CALCETEIRO / RASTELEIRO (HORISTA)	Mão de Obra	H	0,0132800	19,09	0,25	
				MO sem LS =>	0,25	LS =>	0,00	MO com LS =>	0,25
				Valor do BDI =>	0,06			Valor com BDI =>	0,31

	Código	Banco	Descrição	Tipo	Und	Quant.	Valor Unit	Total	
Composição	95330	SINAPI	CURSO DE CAPACITAÇÃO PARA CARPINTEIRO DE FÓRMAS (ENCARGOS COMPLEMENTARES) - HORISTA	SEDI - SERVIÇOS DIVERSOS	H	1,0000000	0,25	0,25	
Insumo	00001213	SINAPI	CARPINTEIRO DE FORMAS (HORISTA)	Mão de Obra	H	0,0132800	19,09	0,25	
				MO sem LS =>	0,25	LS =>	0,00	MO com LS =>	0,25
				Valor do BDI =>	0,06			Valor com BDI =>	0,31

	Código	Banco	Descrição	Tipo	Und	Quant.	Valor Unit	Total	
Composição	95332	SINAPI	CURSO DE CAPACITAÇÃO PARA ELETRICISTA (ENCARGOS COMPLEMENTARES) - HORISTA	SEDI - SERVIÇOS DIVERSOS	H	1,0000000	0,82	0,82	
Insumo	00002436	SINAPI	ELETRICISTA (HORISTA)	Mão de Obra	H	0,0429700	19,09	0,82	
				MO sem LS =>	0,82	LS =>	0,00	MO com LS =>	0,82
				Valor do BDI =>	0,20			Valor com BDI =>	1,02

	Código	Banco	Descrição	Tipo	Und	Quant.	Valor Unit	Total	
Composição	95335	SINAPI	CURSO DE CAPACITAÇÃO PARA ENCANADOR OU BOMBEIRO HIDRÁULICO (ENCARGOS COMPLEMENTARES) - HORISTA	SEDI - SERVIÇOS DIVERSOS	H	1,0000000	0,39	0,39	
Insumo	00002696	SINAPI	ENCANADOR OU BOMBEIRO HIDRAULICO (HORISTA)	Mão de Obra	H	0,0207000	19,09	0,39	
				MO sem LS =>	0,39	LS =>	0,00	MO com LS =>	0,39
				Valor do BDI =>	0,10			Valor com BDI =>	0,49

	Código	Banco	Descrição	Tipo	Und	Quant.	Valor Unit	Total	
Composição	95403	SINAPI	CURSO DE CAPACITAÇÃO PARA ENGENHEIRO CIVIL DE OBRA PLENO (ENCARGOS COMPLEMENTARES) - HORISTA	SEDI - SERVIÇOS DIVERSOS	H	1,0000000	1,99	1,99	
Insumo	00002707	SINAPI	ENGENHEIRO CIVIL DE OBRA PLENO (HORISTA)	Mão de Obra	H	0,0169900	117,24	1,99	
				MO sem LS =>	1,99	LS =>	0,00	MO com LS =>	1,99
				Valor do BDI =>	0,50			Valor com BDI =>	2,49

	Código	Banco	Descrição	Tipo	Und	Quant.	Valor Unit	Total	
Composição	95390	SINAPI	CURSO DE CAPACITAÇÃO PARA JARDINEIRO (ENCARGOS COMPLEMENTARES) - HORISTA	SEDI - SERVIÇOS DIVERSOS	H	1,0000000	0,08	0,08	
Insumo	00044503	SINAPI	JARDINEIRO (HORISTA)	Mão de Obra	H	0,0058600	14,76	0,08	
				MO sem LS =>	0,08	LS =>	0,00	MO com LS =>	0,08
				Valor do BDI =>	0,02			Valor com BDI =>	0,10

	Código	Banco	Descrição	Tipo	Und	Quant.	Valor Unit	Total	
Composição	95405	SINAPI	CURSO DE CAPACITAÇÃO PARA MESTRE DE OBRAS (ENCARGOS COMPLEMENTARES) - HORISTA	SEDI - SERVIÇOS DIVERSOS	H	1,0000000	1,13	1,13	
Insumo	00004069	SINAPI	MESTRE DE OBRAS (HORISTA)	Mão de Obra	H	0,0244200	46,68	1,13	
				MO sem LS =>	1,13	LS =>	0,00	MO com LS =>	1,13
				Valor do BDI =>	0,28			Valor com BDI =>	1,41

	Código	Banco	Descrição	Tipo	Und	Quant.	Valor Unit	Total	
Composição	95344	SINAPI	CURSO DE CAPACITAÇÃO PARA MONTADOR DE ESTRUTURA METÁLICA (ENCARGOS COMPLEMENTARES) - HORISTA	SEDI - SERVIÇOS DIVERSOS	H	1,0000000	0,20	0,20	
Insumo	00044497	SINAPI	MONTADOR DE ESTRUTURAS METALICAS HORISTA	Mão de Obra	H	0,0132800	15,31	0,20	
				MO sem LS =>	0,20	LS =>	0,00	MO com LS =>	0,20
				Valor do BDI =>	0,05			Valor com BDI =>	0,25

	Código	Banco	Descrição	Tipo	Und	Quant.	Valor Unit	Total
Composição	95346	SINAPI	CURSO DE CAPACITAÇÃO PARA MOTORISTA DE BASCULANTE (ENCARGOS COMPLEMENTARES) - HORISTA	SEDI - SERVIÇOS DIVERSOS	H	1,0000000	0,11	0,11

Insumo	00020020	SINAPI	MOTORISTA DE CAMINHAO-BASCULANTE (HORISTA)	Mão de Obra	H	0,0058600	19,90	0,11	
				MO sem LS =>	0,11	LS =>	0,00	MO com LS =>	0,11
				Valor do BDI =>	0,03			Valor com BDI =>	0,14

	Código	Banco	Descrição	Tipo	Und	Quant.	Valor Unit	Total	
Composição	95347	SINAPI	CURSO DE CAPACITAÇÃO PARA MOTORISTA DE CAMINHÃO (ENCARGOS COMPLEMENTARES) - HORISTA	SEDI - SERVIÇOS DIVERSOS	H	1,0000000	0,11	0,11	
Insumo	00004093	SINAPI	MOTORISTA DE CAMINHÃO (HORISTA)	Mão de Obra	H	0,0058600	19,15	0,11	
				MO sem LS =>	0,11	LS =>	0,00	MO com LS =>	0,11
				Valor do BDI =>	0,03			Valor com BDI =>	0,14

	Código	Banco	Descrição	Tipo	Und	Quant.	Valor Unit	Total	
Composição	95389	SINAPI	CURSO DE CAPACITAÇÃO PARA OPERADOR DE BETONEIRA ESTACIONÁRIA/MISTURADOR (ENCARGOS COMPLEMENTARES) - HORISTA	SEDI - SERVIÇOS DIVERSOS	H	1,0000000	0,18	0,18	
Insumo	00037666	SINAPI	OPERADOR DE BETONEIRA ESTACIONARIA / MISTURADOR (HORISTA)	Mão de Obra	H	0,0095700	19,63	0,18	
				MO sem LS =>	0,18	LS =>	0,00	MO com LS =>	0,18
				Valor do BDI =>	0,04			Valor com BDI =>	0,22

	Código	Banco	Descrição	Tipo	Und	Quant.	Valor Unit	Total	
Composição	95359	SINAPI	CURSO DE CAPACITAÇÃO PARA OPERADOR DE GUINDASTE (ENCARGOS COMPLEMENTARES) - HORISTA	SEDI - SERVIÇOS DIVERSOS	H	1,0000000	0,50	0,50	
Insumo	00004254	SINAPI	OPERADOR DE GUINDASTE (HORISTA)	Mão de Obra	H	0,0188500	26,64	0,50	
				MO sem LS =>	0,50	LS =>	0,00	MO com LS =>	0,50
				Valor do BDI =>	0,12			Valor com BDI =>	0,62

	Código	Banco	Descrição	Tipo	Und	Quant.	Valor Unit	Total	
Composição	95363	SINAPI	CURSO DE CAPACITAÇÃO PARA OPERADOR DE MOTONIVELADORA (ENCARGOS COMPLEMENTARES) - HORISTA	SEDI - SERVIÇOS DIVERSOS	H	1,0000000	0,35	0,35	
Insumo	00004239	SINAPI	OPERADOR DE MOTONIVELADORA (HORISTA)	Mão de Obra	H	0,0095700	36,85	0,35	
				MO sem LS =>	0,35	LS =>	0,00	MO com LS =>	0,35
				Valor do BDI =>	0,09			Valor com BDI =>	0,44

	Código	Banco	Descrição	Tipo	Und	Quant.	Valor Unit	Total	
Composição	95360	SINAPI	CURSO DE CAPACITAÇÃO PARA OPERADOR DE MÁQUINAS E EQUIPAMENTOS (ENCARGOS COMPLEMENTARES) - HORISTA	SEDI - SERVIÇOS DIVERSOS	H	1,0000000	0,26	0,26	
Insumo	00004230	SINAPI	OPERADOR DE MAQUINAS E TRATORES DIVERSOS - TERRAPLANAGEM (HORISTA)	Mão de Obra	H	0,0132800	19,63	0,26	
				MO sem LS =>	0,26	LS =>	0,00	MO com LS =>	0,26
				Valor do BDI =>	0,06			Valor com BDI =>	0,32

	Código	Banco	Descrição	Tipo	Und	Quant.	Valor Unit	Total	
Composição	95364	SINAPI	CURSO DE CAPACITAÇÃO PARA OPERADOR DE PÁ CARREGADEIRA (ENCARGOS COMPLEMENTARES) - HORISTA	SEDI - SERVIÇOS DIVERSOS	H	1,0000000	0,18	0,18	
Insumo	00004248	SINAPI	OPERADOR DE PA CARREGADEIRA (HORISTA)	Mão de Obra	H	0,0095700	19,63	0,18	
				MO sem LS =>	0,18	LS =>	0,00	MO com LS =>	0,18
				Valor do BDI =>	0,04			Valor com BDI =>	0,22

	Código	Banco	Descrição	Tipo	Und	Quant.	Valor Unit	Total	
Composição	95366	SINAPI	CURSO DE CAPACITAÇÃO PARA OPERADOR DE ROLO COMPACTADOR (ENCARGOS COMPLEMENTARES) - HORISTA	SEDI - SERVIÇOS DIVERSOS	H	1,0000000	0,18	0,18	
Insumo	00004238	SINAPI	OPERADOR DE ROLO COMPACTADOR (HORISTA)	Mão de Obra	H	0,0095700	18,85	0,18	
				MO sem LS =>	0,18	LS =>	0,00	MO com LS =>	0,18
				Valor do BDI =>	0,04			Valor com BDI =>	0,22

	Código	Banco	Descrição	Tipo	Und	Quant.	Valor Unit	Total		
Composição	95371	SINAPI	CURSO DE CAPACITAÇÃO PARA PEDREIRO (ENCARGOS COMPLEMENTARES) - HORISTA	SEDI - SERVIÇOS DIVERSOS	H	1,0000000	0,46	0,46		
Insumo	00004750	SINAPI	PEDREIRO (HORISTA)	Mão de Obra	H	0,0244200	19,09	0,46		
				MO sem LS =>	0,46	LS =>	0,00	MO com LS =>	0,46	
				Valor do BDI =>	0,11				Valor com BDI =>	0,57

	Código	Banco	Descrição	Tipo	Und	Quant.	Valor Unit	Total
Composição	95372	SINAPI	CURSO DE CAPACITAÇÃO PARA PINTOR (ENCARGOS COMPLEMENTARES) - HORISTA	SEDI - SERVIÇOS DIVERSOS	H	1,0000000	0,32	0,32
Insumo	00004783	SINAPI	PINTOR (HORISTA)	Mão de Obra	H	0,0169900	19,09	0,32

MO sem LS =>	0,32	LS =>	0,00	MO com LS =>	0,32
Valor do BDI =>	0,08			Valor com BDI =>	0,40

	Código	Banco	Descrição	Tipo	Und	Quant.	Valor Unit	Total	
Composição	95378	SINAPI	CURSO DE CAPACITAÇÃO PARA SERVENTE (ENCARGOS COMPLEMENTARES) - HORISTA	SEDI - SERVIÇOS DIVERSOS	H	1,0000000	0,33	0,33	
Insumo	00006111	SINAPI	SERVENTE DE OBRAS (HORISTA)	Mão de Obra	H	0,0244200	13,77	0,33	
				MO sem LS =>	0,33	LS =>	0,00	MO com LS =>	0,33
				Valor do BDI =>	0,08			Valor com BDI =>	0,41

	Código	Banco	Descrição	Tipo	Und	Quant.	Valor Unit	Total	
Composição	95386	SINAPI	CURSO DE CAPACITAÇÃO PARA TRATORISTA (ENCARGOS COMPLEMENTARES) - HORISTA	SEDI - SERVIÇOS DIVERSOS	H	1,0000000	0,26	0,26	
Insumo	00004230	SINAPI	OPERADOR DE MAQUINAS E TRATORES DIVERSOS - TERRAPLANAGEM (HORISTA)	Mão de Obra	H	0,0132800	19,63	0,26	
				MO sem LS =>	0,26	LS =>	0,00	MO com LS =>	0,26
				Valor do BDI =>	0,06			Valor com BDI =>	0,32

	Código	Banco	Descrição	Tipo	Und	Quant.	Valor Unit	Total	
Composição	93022	SINAPI	CURVA 90 GRAUS PARA ELETRODUTO, PVC, ROSCÁVEL, DN 75 MM (2 1/2"), PARA REDE ENTERRADA DE DISTRIBUIÇÃO DE ENERGIA ELÉTRICA - FORNECIMENTO E INSTALAÇÃO. AF. 12/2021	INEL - INSTALAÇÃO ELÉTRICA/ELETRIFICAÇÃO E ILUMINAÇÃO EXTERNA	UN	1,0000000	44,10	44,10	
Composição Auxiliar	88247	SINAPI	AUXILIAR DE ELETRICISTA COM ENCARGOS COMPLEMENTARES	SEDI - SERVIÇOS DIVERSOS	H	0,4625000	21,45	9,92	
Composição Auxiliar	88264	SINAPI	ELETRICISTA COM ENCARGOS COMPLEMENTARES	SEDI - SERVIÇOS DIVERSOS	H	0,4625000	26,34	12,18	
Insumo	00001887	SINAPI	CURVA 90 GRAUS, LONGA, DE PVC RIGIDO ROSCAVEL, DE 2 1/2", PARA ELETRODUTO	Material	UN	1,0000000	22,00	22,00	
				MO sem LS =>	16,14	LS =>	0,00	MO com LS =>	16,14
				Valor do BDI	10,99			Valor com BDI =>	55,09

	Código	Banco	Descrição	Tipo	Und	Quant.	Valor Unit	Total	
Composição	89742	SINAPI	CURVA CURTA 90 GRAUS, PVC, SERIE NORMAL, ESGOTO PREDIAL, DN 75 MM, JUNTA ELÁSTICA, FORNECIDO E INSTALADO EM RAMAL DE DESCARGA OU RAMAL DE ESGOTO SANITÁRIO. AF 08/2022	INHI - INSTALAÇÕES HIDROS SANITÁRIAS	UN	1,0000000	37,31	37,31	
Composição Auxiliar	88248	SINAPI	AUXILIAR DE ENCANADOR OU BOMBEIRO HIDRÁULICO COM ENCARGOS COMPLEMENTARES	SEDI - SERVIÇOS DIVERSOS	H	0,1652000	19,08	3,15	
Composição Auxiliar	88267	SINAPI	ENCANADOR OU BOMBEIRO HIDRÁULICO COM ENCARGOS COMPLEMENTARES	SEDI - SERVIÇOS DIVERSOS	H	0,1652000	23,86	3,94	
Insumo	00000297	SINAPI	ANEL BORRACHA PARA TUBO ESGOTO PREDIAL, DN 75 MM (NBR 5688)	Material	UN	2,0000000	3,15	6,30	
Insumo	00001951	SINAPI	CURVA PVC CURTA 90 GRAUS, DN 75 MM, PARA ESGOTO PREDIAL	Material	UN	1,0000000	21,86	21,86	
Insumo	00020078	SINAPI	PASTA LUBRIFICANTE PARA TUBOS E CONEXOES COM JUNTA ELASTICA, EMBALAGEM DE *400* GR (USO EM PVC, ACO, POLIETILENO E OUTROS)	Material	UN	0,0750000	27,47	2,06	
				MO sem LS =>	5,63	LS =>	0,00	MO com LS =>	5,63
				Valor do BDI	9,29			Valor com BDI =>	46,60

	Código	Banco	Descrição	Tipo		Und	Quant.	Valor Unit	Total
Composição	5914647	SICRO3	Carga, manobra e descarga de agregados ou solos em caminhão basculante de 10 m³ - carga com carregadeira de 3,40 m³ (exclusa) e descarga livre			t	1,0000000	1,68	1,68
A	Código	Banco	Equipamentos	Quantidade	Utilização		Custo Operacional		Custo Horário
					Operativa	Improdutiva	Operativa	Improdutiva	
Insumo	E9579	SICRO3	Caminhão basculante com capacidade de 10 m³ - 188 kW	3,0000000	0,86	0,14	283,1079	87,8091	767,2982
				Custo Horário de Equipamentos =>					767,2982
				Custo Horário de Execução =>					767,2982
				Fator de Influencia da Chuva - FIC =>					0,0000
				Custo do FIC =>					0,0000
				Produção de Equipe =>					457,1600
				Custo Unitário de Execução =>					1,6784
				MO sem LS =>	0,00	LS =>	0,00	MO com LS =>	0,00
				Valor do BDI =>	0,42			Valor com BDI =>	2,10

	Código	Banco	Descrição	Tipo		Und	Quant.	Valor Unit	Total
Composição	5915407	SICRO3	Carga, manobra e descarga de agregados ou solos em caminhão basculante de 10 m³ - carga com carregadeira de 3,40 m³ e descarga livre			t	1,0000000	2,63	2,63
A	Código	Banco	Equipamentos	Quantidade	Utilização		Custo Operacional		Custo Horário
					Operativa	Improdutiva	Operativa	Improdutiva	

Insumo	E9579	SICRO3	Caminhão basculante com capacidade de 10 m³ - 188 kW	3,0000000	0,86	0,14	283,1079	87,8091	767,2982
Insumo	E9511	SICRO3	Carregadeira de pneus com capacidade de 3,40 m³ - 195 kW	1,0000000	1,00	0,00	436,4020	212,0479	436,4020
Custo Horário de Equipamentos =>									1.203,7002
Custo Horário de Execução =>									1.203,7002
Fator de Influência da Chuva - FIC =>									0,0000
Custo do FIC =>									0,0000
Produção de Equipe =>									457,1600
Custo Unitário de Execução =>									2,6330
MO sem LS =>				0,00	LS =>	0,00	MO com LS =>	0,00	
Valor do BDI =>				0,66	Valor com BDI =>				3,29

	Código	Banco	Descrição	Tipo	Und	Quant.	Valor Unit	Total
Composição	5915476	SICRO3	Carga, manobra e descarga de agregados ou solos em caminhão basculante de 6 m³ - carga manual e descarga livre		t	1,0000000	27,91	27,91
A	Código	Banco	Equipamentos	Quantidade	Utilização		Custo Operacional	
					Operativa	Improdutiva	Operativa	Improdutiva
Insumo	E9506	SICRO3	Caminhão basculante com capacidade de 6 m³ - 136 kW	1,0000000	1,00	0,00	183,1203	70,3918
Custo Horário de Equipamentos =>								183,1203
B	Código	Banco	Mão de Obra	Quantidade	Salário Hora			Custo Horário
Insumo	88316	Próprio	SERVENTE COM ENCARGOS COMPLEMENTARES	4,0000000			20,4200	81,6800
Custo Horário da Mão de Obra =>								81,6800
Adc.M.O. - Ferramentas (0,0%) =>								0,0000
Custo Horário de Execução =>								264,8003
Fator de Influencia da Chuva - FIC =>								0,0000
Custo do FIC =>								0,0000
Produção de Equipe =>								9,4877
Custo Unitário de Execução =>								27,9098
			MO sem LS =>	8,61	LS =>	0,00	MO com LS =>	8,61
			Valor do BDI	6,95			Valor com BDI =>	34,86

	Código	Banco	Descrição	Tipo	Und	Quant.	Valor Unit	Total
Composição	5914655	SICRO3	Carga, manobra e descarga de materiais diversos em caminhão carroceria de 15 t - carga e descarga manuais		t	1,0000000	32,51	32,51
A	Código	Banco	Equipamentos	Quantidade	Utilização		Custo Operacional	
					Operativa	Improdutiva	Operativa	Improdutiva
Insumo	E9592	SICRO3	Caminhão carroceria com capacidade de 15 t - 188 kW	1,0000000	1,00	0,00	262,4396	77,3453
Custo Horário de Equipamentos =>								262,4396
B	Código	Banco	Mão de Obra	Quantidade	Salário Hora		Custo Horário	
Insumo	88316	Próprio	SERVENTE COM ENCARGOS COMPLEMENTARES	6,0000000			20,4200	122,5200
Custo Horário da Mão de Obra =>								122,5200
Adc.M.O. - Ferramentas (0,0%) =>								0,0000
Custo Horário de Execução =>								384,9596
Fator de Influencia da Chuva - FIC =>								0,0000
Custo do FIC =>								0,0000
Produção de Equipe =>								11,8400
Custo Unitário de Execução =>								32,5135
				MO sem LS =>	10,35	LS =>	0,00	MO com LS =>
				Valor do BDI =>	8,10			Valor com BDI =>
								40,61

	Código	Banco	Descrição	Tipo	Und	Quant.	Valor Unit	Total
Composição	0407740	SICRO3	Chumbador tipo espera em aço CA-25 para fixação de estrutura metálica em concreto - fornecimento e instalação		kg	1,0000000	14,06	14,06
B	Código	Banco	Mão de Obra	Quantidade			Salário Hora	Custo Horário
Insumo	88243	Próprio	AJUDANTE ESPECIALIZADO COM ENCARGOS COMPLEMENTARES	0,1500000			21,2400	3,1860
Insumo	88245	Próprio	ARMADOR COM ENCARGOS COMPLEMENTARES	0,1500000			25,7800	3,8670
							Custo Horário da Mão de Obra =>	7,0530
							Adc.M.O. - Ferramentas (0,0%) =>	0,0000
							Custo Horário de Execução =>	7,0530
							Fator de Influência da Chuva - FIC =>	0,0000
							Custo do FIC =>	0,0000
							Produção de Equipe =>	1,0000
							Custo Unitário de Execução =>	7,0530
C	Banco	Código	Material	Quantidade	Unidade		Preço Unitário	Custo Horário
Insumo	SICRO3	M2979	Chumbador em aço CA 25	1,0000000	kq		6,9765	6,9765
							Custo Total do Material =>	6,9765

E	Banco	Insumo	Tempos Fixos	Código	Quantidade	Unidade	Preço Unitário	Custo Horário
Tempo Fixo	SICRO3	M2979	Carga, manobra e descarga de materiais diversos em caminhão carroceria de 15 t - carga e descarga manuais	5914655	0,0010000	t	32,5100	0,0325
Custo Total dos Tempos Fixos =>								0,0325
F	Banco	Insumo	Momento de Transporte	Quantidade	Unidade	Distância Média de Transporte (DMT)	Custo Horário	

Momento de Transporte	SICRO3	M2979	Chumbador em aço CA 25 - Caminhão carroceria com capacidade de 15 t - 188 kW	0,0010000	tkm	5914449 0,000 R\$ 1,07	5914464 0,000 R\$ 0,86	5914479 0,000 R\$ 0,70	0,0000
				Custo total dos Momentos de Transportes =>					0,0000
				MO sem LS =>	7,06	LS =>	0,00	MO com LS =>	7,06
				Valor do BDI =>	3,50				Valor com BDI => 17,56

	Código	Banco	Descrição	Tipo	Und	Quant.	Valor Unit	Total
Composição	1106165	SICRO3	Concreto ciclópico fck = 20 MPa - confecção em betoneira e lançamento manual - areia, brita e pedra de mão comerciais		m³	1,0000000	480,75	480,75
B	Código	Banco	Mão de Obra	Quantidade	Salário Hora			Custo Horário
Insumo	88316	Próprio	SERVENTE COM ENCARGOS COMPLEMENTARES	2,0000000			20,4200	40,8400

Custo Horário da Mão de Obra => 40,8400
Adc.M.O. - Ferramentas (0,0%) => 0,0000
Custo Horário de Execução => 40,8400
Fator de Influência da Chuva - FIC => 0,0000
Custo do FIC => 0,0000
Produção de Equipe => 3,9290
Custo Unitário de Execução => 10,3945

						Custo Unitário de Execução =>		10,3943
C	Banco	Código	Material	Quantidade	Unidade	Preço Unitário		Custo Horário
Insumo	SICRO3	M1097	Pedra de mão ou rachão	0,5260000	m³	129,3518		68,0390
						Custo Total do Material =>		68,0390

			Custo Total do Material =>			66,0390	
D	Banco	Código	Atividades Auxiliares	Quantidade	Unidade	Preço Unitário	Custo Horário
Atividade Auxiliar	SICRO3	1107892	Concreto fck = 20 MPa - confecção em betoneira e lançamento manual - areia e brita comerciais	0,7000000	m³	572,8500	400,9950
			Custo Total das Atividades =>			400,9950	

E	Banco	Insumo	Tempos Fixos	Código	Quantidade	Unidade	Preço Unitário	Custo Horário
Tempo Fixo	SICRO3	M1097	Carga, manobra e descarga de agregados ou solos em caminhão basculante de 10 m³ - carga com carregadeira de 3,40 m³ (exclusa) e descarga livre	5914647	0,7890000	t	1,6800	1,3255
				Custo Total dos Tempos Fixos =>				1,3255

F	Banco	Insumo	Momento de Transporte	Quantidade	Unidade	Distância Média de Transporte (DMT)			Custo Horário
						LN	RP	P	
Momento de Transporte	SICRO3	M1097	Pedra de mão ou rachão - Caminhão basculante com capacidade de 10 m³ - 188 kW	0,7890000	tkm	5914359 0,000 R\$ 1,16	5914374 0,000 R\$ 0,93	5914389 0,000 R\$ 0,76	
				Custo total dos Momentos de Transportes =>					0,0000
				MO sem LS =>	49,82	LS =>	0,00	MO com LS =>	49,82
				Valor do BDI =>	119,75				Valor com BDI => 600,50

	Código	Banco	Descrição	Tipo		Und	Quant.	Valor Unit	Total
Composição	1107892	SICRO3	Concreto fck = 20 MPa - confecção em betoneira e lançamento manual - areia e brita comerciais			m³	1,0000000	572,85	572,85
A	Código	Banco	Equipamentos	Quantidade	Utilização		Custo Operacional		Custo Horário
					Operativa	Improdutiva	Operativa	Improdutiva	
Insumo	E9010	SICRO3	Balança plataforma digital à bateria, com mesa de 75 x 75 cm e capacidade de 500 kg	1,0000000	1,00	0,00	1,2683	0,8520	1,2683
Insumo	E9519	SICRO3	Betoneira com motor a gasolina com capacidade de 600 l - 10 kW	1,0000000	1,00	0,00	47,8270	28,2709	47,8270
Insumo	E9071	SICRO3	Transportador manual carrinho de mão com capacidade de 80 l	4,0000000	0,90	0,10	0,7374	0,5013	2,8552
Insumo	E9064	SICRO3	Transportador manual gerica com capacidade de 180 l	3,0000000	0,41	0,59	1,5704	1,0676	3,8212

Custo Horário de Equipamentos => 55,7717

B	Código	Banco	Mão de Obra	Quantidade	Salário Hora			Custo Horário
Insumo	88309	Próprio	PEDREIRO COM ENCARGOS COMPLEMENTARES	1,0000000			25,9900	25,9900
Insumo	88316	Próprio	SERVENTE COM ENCARGOS COMPLEMENTARES	9,0000000			20,4200	183,7800

Custo Horário da Mão de Obra => 209,7700
Adc.M.O. - Ferramentas (0,0%) => 0,0000
Custo Horário de Execução => 265,5417
Fator de Influência da Chuva - FIC => 0,0000
Custo do FIC => 0,0000
Produção de Equipe => 3,9290
Custo Unitário de Execução => 67,5852

C	Banco	Código	Material	Quantidade	Unidade	Preço Unitário	Custo Horário
Insumo	SICRO3	M0030	Aditivo plastificante e retardador de pega para concreto e argamassa	0,8464600	kg	7,0931	6,0040
Insumo	SICRO3	M0082	Areia média lavada	0,6333400	m³	101,1814	64,0822
Insumo	SINAPI	4721	PEDRA BRITADA N. 1 (9,5 a 19 MM) POSTO PEDREIRA/FORNECEDOR, SEM FRETE	0,3675400	m³	249,7800	91,8041
Insumo	SICRO3	M0192	Brita 2	0,3675400	m³	139,8411	51,3972
Insumo	SINAPI	1379	CIMENTO PORTLAND COMPOSTO CP II-32	282,1520700	KG	0,9900	279,3305
				Custo Total do Material =>			

E	Banco	Insumo	Tempos Fixos	Código	Quantidade	Unidade	Preço Unitário	Custo Horário
Tempo Fixo	SICRO3	M0030	Carga, manobra e descarga de materiais diversos em caminhão carroceria de 15 t - carga e descarga manuais	5914655	0,0008500	t	32,5100	0,0276
Tempo Fixo	SICRO3	M0082	Carga, manobra e descarga de agregados ou solos em caminhão basculante de 10 m³ - carga com carregadeira de 3,40 m³ (exclusa) e descarga livre	5914647	0,9500100	t	1,6800	1,5960

Tempo Fixo	SICRO3	M0191	Carga, manobra e descarga de agregados ou solos em caminhão basculante de 10 m³ - carga com carregadeira de 3,40 m³ (exclusa) e descarga livre	5914647	0,5513100	t	1,6800	0,9262
Tempo Fixo	SICRO3	M0192	Carga, manobra e descarga de agregados ou solos em caminhão basculante de 10 m³ - carga com carregadeira de 3,40 m³ (exclusa) e descarga livre	5914647	0,5513100	t	1,6800	0,9262
Tempo Fixo	SICRO3	M0424	Carga, manobra e descarga de materiais diversos em caminhão carroceria de 15 t - carga e descarga manuais	5914655	0,2821500	t	32,5100	9,1727

Custo Total dos Tempos Fixos ==>										12,6487
F	Banco	Insumo	Momento de Transporte	Quantidade	Unidade	Distância Média de Transporte (DMT)			Custo Horário	
						LN	RP	P		
Momento de Transporte	SICRO3	M0030	Aditivo plastificante e retardador de pega para concreto e argamassa - Caminhão carroceria com capacidade de 15 t - 188 kW	0,0008500	tkm	5914449 0,000 R\$ 1,07	5914464 0,000 R\$ 0,86	5914479 0,000 R\$ 0,70	0,0000	
Momento de Transporte	SICRO3	M0082	Areia média lavada - Caminhão basculante com capacidade de 10 m³ - 188 kW	0,9500100	tkm	5914359 0,000 R\$ 1,16	5914374 0,000 R\$ 0,93	5914389 0,000 R\$ 0,76	0,0000	
Momento de Transporte	SICRO3	M0191	Brita 1 - Caminhão basculante com capacidade de 10 m³ - 188 kW	0,5513100	tkm	5914359 0,000 R\$ 1,16	5914374 0,000 R\$ 0,93	5914389 0,000 R\$ 0,76	0,0000	
Momento de Transporte	SICRO3	M0192	Brita 2 - Caminhão basculante com capacidade de 10 m³ - 188 kW	0,5513100	tkm	5914359 0,000 R\$ 1,16	5914374 0,000 R\$ 0,93	5914389 0,000 R\$ 0,76	0,0000	
Momento de Transporte	SICRO3	M0424	Cimento Portland CP II - 32 - saco - Caminhão carroceria com capacidade de 15 t - 188 kW	0,2821500	tkm	5914449 0,000 R\$ 1,07	5914464 0,000 R\$ 0,86	5914479 0,000 R\$ 0,70	0,0000	
Custo total dos Momentos de Transportes ==>										0,0000
MO sem LS ==>					56,32	LS ==>			56,32	
Valor do BDI ==>					142,70	Valor com BDI ==>			715,55	

	Código	Banco	Descrição	Tipo		Und	Quant.	Valor Unit	Total
Composição	1107895	SICRO3	Concreto fck = 25 MPa - confecção em betoneira e lançamento manual - areia extraída e brita produzida			m³	1,0000000	448,88	448,88
A	Código	Banco	Equipamentos	Quantidade	Utilização		Custo Operacional		Custo Horário
					Operativa	Improdutiva	Operativa	Improdutiva	
Insumo	E9010	SICRO3	Balança plataforma digital à bateria, com mesa de 75 x 75 cm e capacidade de 500 kg	1,0000000	1,00	0,00	1,2683	0,8520	1,2683
Insumo	E9519	SICRO3	Betoneira com motor a gasolina com capacidade de 600 l - 10 kW	1,0000000	1,00	0,00	47,8270	28,2709	47,8270
Insumo	E9071	SICRO3	Transportador manual carrinho de mão com capacidade de 80 l	4,0000000	0,88	0,12	0,7374	0,5013	2,8363
Insumo	E9064	SICRO3	Transportador manual gerica com capacidade de 180 l	3,0000000	0,40	0,60	1,5704	1,0676	3,8062
Custo Horário de Equipamentos =>									55,7378
B	Código	Banco	Mão de Obra	Quantidade	Salário Hora				Custo Horário
Insumo	88309	Próprio	PEDREIRO COM ENCARGOS COMPLEMENTARES	1,0000000				25,9900	25,9900
Insumo	88316	Próprio	SERVENTE COM ENCARGOS COMPLEMENTARES	9,0000000				20,4200	183,7800

Custo Horário da Mão de Obra =>								209,7700
Adc.M.O. - Ferramentas (0,0%) =>								0,0000
Custo Horário de Execução =>								265,5078
Fator de Influencia da Chuva - FIC =>								0,0000
Custo do FIC =>								0,0000
Produção de Equipe =>								3,8906
Custo Unitário de Execução =>								68,2429

C	Banco	Código	Material	Quantidade	Unidade	Preço Unitário		Custo Horário
Insumo	SICRO3	M0030	Aditivo plastificante e retardador de pega para concreto e argamassa	0,9459300	kg		7,0931	6,7096
Insumo	SINAPI	1379	CIMENTO PORTLAND COMPOSTO CP II-32	315,3103100	KG		0,9900	312,1572
Custo Total do Material =>								318,8668

D	Banco	Código	Atividades Auxiliares	Quantidade	Unidade	Preço Unitário		Custo Horário
Atividade Auxiliar	SICRO3	4816020	Areia extraída com draga de sucção tipo bomba	0,6145900	m³		11,2900	6,9387
Atividade Auxiliar	SICRO3	4816012	Brita produzida em central de britagem de 80 m³/h	0,7350800	m³		53,3600	39,2239
Custo Total das Atividades =>								46,1626

E	Banco	Insumo	Tempos Fixos	Código	Quantidade	Unidade	Preço Unitário		Custo Horário
Tempo Fixo	SICRO3	4816020	Carga, manobra e descarga de agregados ou solos em caminhão basculante de 10 m³ - carga com carregadeira de 3,40 m³ e descarga livre	5915407	0,9218900	t		2,6300	2,4246
Tempo Fixo	SICRO3	4816012	Carga, manobra e descarga de agregados ou solos em caminhão basculante de 10 m³ - carga com carregadeira de 3,40 m³ e descarga livre	5915407	1,1026200	t		2,6300	2,8999
Tempo Fixo	SICRO3	M0030	Carga, manobra e descarga de materiais diversos em caminhão carroceria de 15 t - carga e descarga manuais	5914655	0,0009500	t		32,5100	0,0309
Tempo Fixo	SICRO3	M0424	Carga, manobra e descarga de materiais diversos em caminhão carroceria de 15 t - carga e descarga manuais	5914655	0,3153100	t		32,5100	10,2507
Custo Total dos Tempos Fixos =>								15,6061	

F	Banco	Insumo	Momento de Transporte	Quantidade	Unidade	Distância Média de Transporte (DMT)			Custo Horário
						LN	RP	P	
Momento de Transporte	SICRO3	4816020	Areia extraída com draga de sucção tipo bomba - Caminhão basculante com capacidade de 10 m³ - 188 kW	0,9218900	tkm	5914359 0,000 R\$ 1,16	5914374 0,000 R\$ 0,93	5914389 0,000 R\$ 0,76	0,0000

Momento de Transporte	SICRO3	4816012	Brita produzida em central de britagem de 80 m³/h - Caminhão basculante com capacidade de 10 m³ - 188 kW	1,1026200	tkm	5914359 0,000 R\$ 1,16	5914374 0,000 R\$ 0,93	5914389 0,000 R\$ 0,76	0,0000
Momento de Transporte	SICRO3	M0030	Aditivo plastificante e retardador de pega para concreto e argamassa - Caminhão carroceria com capacidade de 15 t - 188 kW	0,0009500	tkm	5914449 0,000 R\$ 1,07	5914464 0,000 R\$ 0,86	5914479 0,000 R\$ 0,70	0,0000
Momento de Transporte	SICRO3	M0424	Cimento Portland CP II - 32 - saco - Caminhão carroceria com capacidade de 15 t - 188 kW	0,3153100	tkm	5914449 0,000 R\$ 1,07	5914464 0,000 R\$ 0,86	5914479 0,000 R\$ 0,70	0,0000
				Custo total dos Momentos de Transportes =>					0,0000
				MO sem LS =>	61,19	LS =>	0,00	MO com LS =>	61,19
				Valor do BDI =>	111,82			Valor com BDI =>	560,70

	Código	Banco	Descrição	Tipo	Und	Quant.	Valor Unit	Total	
Composição	93661	SINAPI	DISJUNTOR BIPOLAR TIPO DIN, CORRENTE NOMINAL DE 16A - FORNECIMENTO E INSTALAÇÃO. AF_10/2020	INEL - INSTALAÇÃO ELÉTRICA/ELETRIFICAÇÃO E ILUMINAÇÃO	UN	1,0000000	65,78	65,78	
Composição Auxiliar	88247	SINAPI	AUXILIAR DE ELETRICISTA COM ENCARGOS COMPLEMENTARES	SEDI - SERVIÇOS DIVERSOS	H	0,0952000	21,45	2,04	
Composição Auxiliar	88264	SINAPI	ELETRICISTA COM ENCARGOS COMPLEMENTARES	SEDI - SERVIÇOS DIVERSOS	H	0,0952000	26,34	2,50	
Insumo	00001570	SINAPI	TERMINAL A COMPRESSAO EM COBRE ESTANHADO PARA CABO 2,5 MM2, 1 FURO E 1 COMPRESSAO, PARA PARAFUSO DE FIXACAO M5	Material	UN	2,0000000	1,30	2,60	
Insumo	00034616	SINAPI	DISJUNTOR TERMOMAGNETICO PARA TRILHO DIN (IEC), BIPOLAR, 6 - 32 A	Material	UN	1,0000000	58,64	58,64	
				MO sem LS =>	3,31	LS =>	0,00	MO com LS =>	3,31
				Valor do BDI =>	16,39			Valor com BDI =>	82,17

	Código	Banco	Descrição	Tipo	Und	Quant.	Valor Unit	Total	
Composição	93662	SINAPI	DISJUNTOR BIPOLAR TIPO DIN, CORRENTE NOMINAL DE 20A - FORNECIMENTO E INSTALAÇÃO. AF_10/2020	INEL - INSTALAÇÃO ELÉTRICA/ELETRIFICAÇÃO E ILUMINAÇÃO	UN	1,0000000	68,35	68,35	
Composição Auxiliar	88247	SINAPI	AUXILIAR DE ELETRICISTA COM ENCARGOS COMPLEMENTARES	SEDI - SERVIÇOS DIVERSOS	H	0,1325000	21,45	2,84	
Composição Auxiliar	88264	SINAPI	ELETRICISTA COM ENCARGOS COMPLEMENTARES	SEDI - SERVIÇOS DIVERSOS	H	0,1325000	26,34	3,49	
Insumo	00001571	SINAPI	TERMINAL A COMPRESSAO EM COBRE ESTANHADO PARA CABO 4 MM2, 1 FURO E 1 COMPRESSAO, PARA PARAFUSO DE FIXACAO M5	Material	UN	2,0000000	1,69	3,38	
Insumo	00034616	SINAPI	DISJUNTOR TERMOMAGNETICO PARA TRILHO DIN (IEC), BIPOLAR, 6 - 32 A	Material	UN	1,0000000	58,64	58,64	
				MO sem LS =>	4,62	LS =>	0,00	MO com LS =>	4,62
				Valor do BDI =>	17,03			Valor com BDI =>	85,38

	Código	Banco	Descrição	Tipo	Und	Quant.	Valor Unit	Total	
Composição	93664	SINAPI	DISJUNTOR BIPOLAR TIPO DIN, CORRENTE NOMINAL DE 32A - FORNECIMENTO E INSTALAÇÃO. AF_10/2020	INEL - INSTALAÇÃO ELÉTRICA/ELETRIFICAÇÃO E ILUMINAÇÃO	UN	1,0000000	71,39	71,39	
Composição Auxiliar	88247	SINAPI	AUXILIAR DE ELETRICISTA COM ENCARGOS COMPLEMENTARES	SEDI - SERVIÇOS DIVERSOS	H	0,1823000	21,45	3,91	
Composição Auxiliar	88264	SINAPI	ELETRICISTA COM ENCARGOS COMPLEMENTARES	SEDI - SERVIÇOS DIVERSOS	H	0,1823000	26,34	4,80	
Insumo	00001573	SINAPI	TERMINAL A COMPRESSAO EM COBRE ESTANHADO PARA CABO 6 MM2, 1 FURO E 1 COMPRESSAO, PARA PARAFUSO DE FIXACAO M6	Material	UN	2,0000000	2,02	4,04	
Insumo	00034616	SINAPI	DISJUNTOR TERMOMAGNETICO PARA TRILHO DIN (IEC), BIPOLAR, 6 - 32 A	Material	UN	1,0000000	58,64	58,64	
				MO sem LS =>	6,35	LS =>	0,00	MO com LS =>	6,35
				Valor do BDI =>	17,78			Valor com BDI =>	89,17

	Código	Banco	Descrição	Tipo	Und	Quant.	Valor Unit	Total	
Composição	93654	SINAPI	DISJUNTOR MONOPOLAR TIPO DIN, CORRENTE NOMINAL DE 16A - FORNECIMENTO E INSTALAÇÃO. AF_10/2020	INEL - INSTALAÇÃO ELÉTRICA/ELETRIFICAÇÃO E ILUMINAÇÃO	UN	1,0000000	13,80	13,80	
Composição Auxiliar	88247	SINAPI	AUXILIAR DE ELETRICISTA COM ENCARGOS COMPLEMENTARES	SEDI - SERVIÇOS DIVERSOS	H	0,0476000	21,45	1,02	
Composição Auxiliar	88264	SINAPI	ELETRICISTA COM ENCARGOS COMPLEMENTARES	SEDI - SERVIÇOS DIVERSOS	H	0,0476000	26,34	1,25	
Insumo	00001570	SINAPI	TERMINAL A COMPRESSAO EM COBRE ESTANHADO PARA CABO 2,5 MM2, 1 FURO E 1 COMPRESSAO, PARA PARAFUSO DE FIXACAO M5	Material	UN	1,0000000	1,30	1,30	
Insumo	00034653	SINAPI	DISJUNTOR TERMOMAGNETICO PARA TRILHO DIN (IEC), MONOPOLAR, 6 - 32 A	Material	UN	1,0000000	10,23	10,23	
				MO sem LS =>	1,65	LS =>	0,00	MO com LS =>	1,65
				Valor do BDI =>	3,44			Valor com BDI =>	17,24

	Código	Banco	Descrição	Tipo	Und	Quant.	Valor Unit	Total
Composição	93671	SINAPI	DISJUNTOR TRIPOLAR TIPO DIN, CORRENTE NOMINAL DE 32A - FORNECIMENTO E INSTALAÇÃO. AF_10/2020	INEL - INSTALAÇÃO ELÉTRICA/ELETRIFICAÇÃO E ILUMINAÇÃO	UN	1,0000000	90,97	90,97

Composição Auxiliar	88247	SINAPI	AUXILIAR DE ELETRICISTA COM ENCARGOS COMPLEMENTARES	SEDI - SERVIÇOS DIVERSOS	H	0,2734000	21,45	5,86		
Composição Auxiliar	88264	SINAPI	ELETRICISTA COM ENCARGOS COMPLEMENTARES	SEDI - SERVIÇOS DIVERSOS	H	0,2734000	26,34	7,20		
Insumo	00001573	SINAPI	TERMINAL A COMPRESSAO EM COBRE ESTANHADO PARA CABO 6 MM2, 1 FURO E 1 COMPRESSAO, PARA PARAFUSO DE FIXACAO M6	Material	UN	3,0000000	2,02	6,06		
Insumo	00034709	SINAPI	DISJUNTOR TERMOMAGNETICO PARA TRILHO DIN (IEC), TRIPOLAR, 10 - 50 A	Material	UN	1,0000000	71,85	71,85		
					MO sem LS =>	9,54	LS =>	0,00	MO com LS =>	9,54
					Valor do BDI =>	22,66	Valor com BDI =>			113,63

	Código	Banco	Descrição	Tipo	Und	Quant.	Valor Unit	Total	
Composição	93672	SINAPI	DISJUNTOR TRIPOLAR TIPO DIN, CORRENTE NOMINAL DE 40A - FORNECIMENTO E INSTALAÇÃO. AF_10/2020	INEL - INSTALAÇÃO ELÉTRICA/ELETRIFICAÇÃO E ILUMINAÇÃO	UN	1,0000000	97,77	97,77	
Composição Auxiliar	88247	SINAPI	AUXILIAR DE ELETRICISTA COM ENCARGOS COMPLEMENTARES	SEDI - SERVIÇOS DIVERSOS	H	0,4057000	21,45	8,70	
Composição Auxiliar	88264	SINAPI	ELETRICISTA COM ENCARGOS COMPLEMENTARES	SEDI - SERVIÇOS DIVERSOS	H	0,4057000	26,34	10,68	
Insumo	00001574	SINAPI	TERMINAL A COMPRESSAO EM COBRE ESTANHADO PARA CABO 10 MM2, 1 FURO E 1 COMPRESSAO, PARA PARAFUSO DE FIXACAO M6	Material	UN	3,0000000	2,18	6,54	
Insumo	00034709	SINAPI	DISJUNTOR TERMOMAGNETICO PARA TRILHO DIN (IEC), TRIPOLAR, 10 - 50 A	Material	UN	1,0000000	71,85	71,85	
				MO sem LS =>	14,16	LS =>	0,00	MO com LS =>	14,16
				Valor do BDI =>	24,35	Valor com BDI =>			122,12

	Código	Banco	Descrição	Tipo	Und	Quant.	Valor Unit	Total	
Composição	93673	SINAPI	DISJUNTOR TRIPOLAR TIPO DIN, CORRENTE NOMINAL DE 50A - FORNECIMENTO E INSTALAÇÃO. AF_10/2020	INEL - INSTALAÇÃO ELÉTRICA/ELETRIFICAÇÃO E ILUMINAÇÃO	UN	1,0000000	106,74	106,74	
Composição Auxiliar	88247	SINAPI	AUXILIAR DE ELETRICISTA COM ENCARGOS COMPLEMENTARES	SEDI - SERVIÇOS DIVERSOS	H	0,5677000	21,45	12,17	
Composição Auxiliar	88264	SINAPI	ELETRICISTA COM ENCARGOS COMPLEMENTARES	SEDI - SERVIÇOS DIVERSOS	H	0,5677000	26,34	14,95	
Insumo	00001575	SINAPI	TERMINAL A COMPRESSAO EM COBRE ESTANHADO PARA CABO 16 MM2, 1 FURO E 1 COMPRESSAO, PARA PARAFUSO DE FIXACAO M6	Material	UN	3,0000000	2,59	7,77	
Insumo	00034709	SINAPI	DISJUNTOR TERMOMAGNETICO PARA TRILHO DIN (IEC), TRIPOLAR, 10 - 50 A	Material	UN	1,0000000	71,85	71,85	
				MO sem LS =>	19,82	LS =>	0,00	MO com LS =>	19,82
				Valor do BDI =>	26,59	Valor com BDI =>			133,33

	Código	Banco	Descrição	Tipo	Und	Quant.	Valor Unit	Total	
Composição	88264	SINAPI	ELETRICISTA COM ENCARGOS COMPLEMENTARES	SEDI - SERVIÇOS DIVERSOS	H	1,0000000	26,34	26,34	
Composição Auxiliar	95332	SINAPI	CURSO DE CAPACITAÇÃO PARA ELETRICISTA (ENCARGOS COMPLEMENTARES) - HORISTA	SEDI - SERVIÇOS DIVERSOS	H	1,0000000	0,82	0,82	
Insumo	00002436	SINAPI	ELETRICISTA (HORISTA)	Mão de Obra	H	1,0000000	19,09	19,09	
Insumo	00037370	SINAPI	ALIMENTACAO - HORISTA (COLETADO CAIXA - ENCARGOS COMPLEMENTARES)	Material	H	1,0000000	2,39	2,39	
Insumo	00037371	SINAPI	TRANSPORTE - HORISTA (COLETADO CAIXA - ENCARGOS COMPLEMENTARES)	Material	H	1,0000000	0,61	0,61	
Insumo	00037372	SINAPI	EXAMES - HORISTA (COLETADO CAIXA - ENCARGOS COMPLEMENTARES)	Material	H	1,0000000	1,34	1,34	
Insumo	00037373	SINAPI	SEGURO - HORISTA (COLETADO CAIXA - ENCARGOS COMPLEMENTARES)	Material	H	1,0000000	0,04	0,04	
Insumo	00043460	SINAPI	FERRAMENTAS - FAMILIA ELETRICISTA - HORISTA (ENCARGOS COMPLEMENTARES - COLETADO CAIXA)	Material	H	1,0000000	0,85	0,85	
Insumo	00043484	SINAPI	EPI - FAMILIA ELETRICISTA - HORISTA (ENCARGOS COMPLEMENTARES - COLETADO CAIXA)	Material	H	1,0000000	1,20	1,20	
				MO sem LS =>	19,91	LS =>	0,00	MO com LS =>	19,91
				Valor do BDI =>	6,56		Valor com BDI =>		32,90

	Código	Banco	Descrição	Tipo	Und	Quant.	Valor Unit	Total	
Composição	91845	SINAPI	ELETRODUTO FLEXÍVEL CORRUGADO REFORÇADO, PVC, DN 25 MM (3/4"), PARA CIRCUITOS TERMINAIS, INSTALADO EM LAJE - FORNECIMENTO E INSTALAÇÃO. AF_03/2023	INEL - INSTALAÇÃO ELÉTRICA/ELETRIFICAÇÃO E ILUMINAÇÃO EXTERNA	M	1,0000000	7,88	7,88	
Composição Auxiliar	88247	SINAPI	AUXILIAR DE ELETRICISTA COM ENCARGOS COMPLEMENTARES	SEDI - SERVIÇOS DIVERSOS	H	0,0710000	21,45	1,52	
Composição Auxiliar	88264	SINAPI	ELETRICISTA COM ENCARGOS COMPLEMENTARES	SEDI - SERVIÇOS DIVERSOS	H	0,0710000	26,34	1,87	
Insumo	00039244	SINAPI	ELETRODUTO PVC FLEXIVEL CORRUGADO, REFORCADO, COR LARANJA, DE 25 MM, PARA LAJES E PISOS	Material	M	1,1000000	4,05	4,45	
Insumo	00043132	SINAPI	ARAME RECOZIDO 16 BWG, D = 1,65 MM (0,016 KG/M) OU 18 BWG, D = 1,25 MM (0,01 KG/M)	Material	KG	0,0018000	22,74	0,04	
				MO sem LS =>	2,47	LS =>	0,00	MO com LS =>	2,47

Valor do BDI => 1,96 Valor com BDI => 9,84

	Código	Banco	Descrição	Tipo	Und	Quant.	Valor Unit	Total
Composição	91847	SINAPI	ELETRODUTO FLEXÍVEL CORRUGADO REFORÇADO, PVC, DN 32 MM (1"), PARA CIRCUITOS TERMINAIS, INSTALADO EM LAJE - FORNECIMENTO E INSTALAÇÃO. AF 03/2023	INEL - INSTALAÇÃO ELÉTRICA/ELETRIFICAÇÃO E ILUMINAÇÃO EXTERNA	M	1,0000000	12,70	12,70
Composição Auxiliar	88247	SINAPI	AUXILIAR DE ELETRICISTA COM ENCARGOS COMPLEMENTARES	SEDI - SERVIÇOS DIVERSOS	H	0,0860000	21,45	1,84
Composição Auxiliar	88264	SINAPI	ELETRICISTA COM ENCARGOS COMPLEMENTARES	SEDI - SERVIÇOS DIVERSOS	H	0,0860000	26,34	2,26
Insumo	00039245	SINAPI	ELETRODUTO PVC FLEXÍVEL CORRUGADO, REFORÇADO, COR LARANJA, DE 32 MM, PARA LAJES E PISOS	Material	M	1,1000000	7,79	8,56
Insumo	00043132	SINAPI	ARAME RECOZIDO 16 BWG, D = 1,65 MM (0,016 KG/M) OU 18 BWG, D = 1,25 MM (0,01 KG/M)	Material	KG	0,0020000	22,74	0,04
				MO sem LS =>	3,00	LS =>	0,00	MO com LS => 3,00
				Valor do BDI =>	3,16			Valor com BDI => 15,86

	Código	Banco	Descrição	Tipo	Und	Quant.	Valor Unit	Total
Composição	91834	SINAPI	ELETRODUTO FLEXÍVEL CORRUGADO, PVC, DN 25 MM (3/4"), PARA CIRCUITOS TERMINAIS, INSTALADO EM FORRO - FORNECIMENTO E INSTALAÇÃO. AF 03/2023	INEL - INSTALAÇÃO ELÉTRICA/ELETRIFICAÇÃO E ILUMINAÇÃO EXTERNA	M	1,0000000	13,21	13,21
Composição Auxiliar	88247	SINAPI	AUXILIAR DE ELETRICISTA COM ENCARGOS COMPLEMENTARES	SEDI - SERVIÇOS DIVERSOS	H	0,0910000	21,45	1,95
Composição Auxiliar	88264	SINAPI	ELETRICISTA COM ENCARGOS COMPLEMENTARES	SEDI - SERVIÇOS DIVERSOS	H	0,0910000	26,34	2,39
Composição Auxiliar	91170	SINAPI	FIXAÇÃO DE TUBOS HORIZONTAIS DE PVC ÁGUA, PVC ESGOTO, PVC ÁGUA PLUVIAL, CPVC, PPR, COBRE OU AÇO, DIÂMETROS MENORES OU IGUAIS A 40 MM, COM ABRAÇADEIRA METÁLICA RÍGIDA TIPO U PERFIL 1 1/4"; FIXADA EM PERFILADO EM LAJE. AF 09/2023 PS	INHI - INSTALAÇÕES HIDROS SANITÁRIAS	M	1,0000000	5,95	5,95
Insumo	00002688	SINAPI	ELETRODUTO PVC FLEXÍVEL CORRUGADO, COR AMARELA, DE 25 MM	Material	M	1,1000000	2,66	2,92
				MO sem LS =>	7,98	LS =>	0,00	MO com LS => 7,98
				Valor do BDI =>	3,29			Valor com BDI => 16,50

	Código	Banco	Descrição	Tipo	Und	Quant.	Valor Unit	Total
Composição	91851	SINAPI	ELETRODUTO FLEXÍVEL LISO, PEAD, DN 40 MM (1 1/4"), PARA CIRCUITOS TERMINAIS, INSTALADO EM LAJE - FORNECIMENTO E INSTALAÇÃO. AF 03/2023	INEL - INSTALAÇÃO ELÉTRICA/ELETRIFICAÇÃO E ILUMINAÇÃO EXTERNA	M	1,0000000	11,64	11,64
Composição Auxiliar	88247	SINAPI	AUXILIAR DE ELETRICISTA COM ENCARGOS COMPLEMENTARES	SEDI - SERVIÇOS DIVERSOS	H	0,1030000	21,45	2,20
Composição Auxiliar	88264	SINAPI	ELETRICISTA COM ENCARGOS COMPLEMENTARES	SEDI - SERVIÇOS DIVERSOS	H	0,1030000	26,34	2,71
Insumo	00040402	SINAPI	ELETRODUTO FLEXÍVEL PLANO EM PEAD, COR PRETA E LARANJA, DIÂMETRO 40 MM	Material	M	1,1000000	6,08	6,68
Insumo	00043132	SINAPI	ARAME RECOZIDO 16 BWG, D = 1,65 MM (0,016 KG/M) OU 18 BWG, D = 1,25 MM (0,01 KG/M)	Material	KG	0,0023000	22,74	0,05
				MO sem LS =>	3,59	LS =>	0,00	MO com LS => 3,59
				Valor do BDI =>	2,90			Valor com BDI => 14,54

	Código	Banco	Descrição	Tipo	Und	Quant.	Valor Unit	Total
Composição	93010	SINAPI	ELETRODUTO RÍGIDO ROSCÁVEL, PVC, DN 75 MM (2 1/2"), PARA REDE ENTERRADA DE DISTRIBUIÇÃO DE ENERGIA ELÉTRICA - FORNECIMENTO E INSTALAÇÃO. AF 12/2021	INEL - INSTALAÇÃO ELÉTRICA/ELETRIFICAÇÃO E ILUMINAÇÃO EXTERNA	M	1,0000000	37,67	37,67
Composição Auxiliar	88247	SINAPI	AUXILIAR DE ELETRICISTA COM ENCARGOS COMPLEMENTARES	SEDI - SERVIÇOS DIVERSOS	H	0,1542000	21,45	3,30
Composição Auxiliar	88264	SINAPI	ELETRICISTA COM ENCARGOS COMPLEMENTARES	SEDI - SERVIÇOS DIVERSOS	H	0,1542000	26,34	4,06
Insumo	00002682	SINAPI	ELETRODUTO DE PVC RÍGIDO ROSCAVEL DE 2 1/2", SEM LUVA	Material	M	1,1000000	27,56	30,31
				MO sem LS =>	5,38	LS =>	0,00	MO com LS => 5,38
				Valor do BDI =>	9,38			Valor com BDI => 47,05

	Código	Banco	Descrição	Tipo	Und	Quant.	Valor Unit	Total
Composição	95727	SINAPI	ELETRODUTO RÍGIDO SOLDÁVEL, PVC, DN 25 MM (3/4"), APARENTE - FORNECIMENTO E INSTALAÇÃO. AF 10/2022	INEL - INSTALAÇÃO ELÉTRICA/ELETRIFICAÇÃO E ILUMINAÇÃO EXTERNA	M	1,0000000	14,87	14,87
Composição Auxiliar	88247	SINAPI	AUXILIAR DE ELETRICISTA COM ENCARGOS COMPLEMENTARES	SEDI - SERVIÇOS DIVERSOS	H	0,1220000	21,45	2,61
Composição Auxiliar	88264	SINAPI	ELETRICISTA COM ENCARGOS COMPLEMENTARES	SEDI - SERVIÇOS DIVERSOS	H	0,1220000	26,34	3,21

Composição Auxiliar	91170	SINAPI	FIXAÇÃO DE TUBOS HORIZONTAIS DE PVC ÁGUA, PVC ESGOTO, PVC ÁGUA PLUVIAL, CPVC, PPR, COBRE OU AÇO, DIÂMETROS MENORES OU IGUAIS A 40 MM, COM ABRAÇADEIRA METÁLICA RÍGIDA TIPO U PERFIL 1 1/4"; FIXADA EM PERFILADO EM LAJE. AF_09/2023 PS	INHI - INSTALAÇÕES HIDROS SANITÁRIAS	M	1,0000000	5,95	5,95
Insumo	00002678	SINAPI	ELETRODUTO DE PVC RIGIDO SOLDAVEL, CLASSE B, DE 25 MM	Material	M	1,0538000	2,95	3,10
				MO sem LS =>	9,06	LS =>	0,00	MO com LS => 9,06
				Valor do BDI =>	3,70			Valor com BDI => 18,57

	Código	Banco	Descrição	Tipo	Und	Quant.	Valor Unit	Total
Composição	95728	SINAPI	ELETRODUTO RÍGIDO SOLDAVEL, PVC, DN 32 MM (1"), APARENTE - FORNECIMENTO E INSTALAÇÃO. AF_10/2022	INEL - INSTALAÇÃO ELÉTRICA/ELETRIFICAÇÃO E ILUMINAÇÃO	M	1,0000000	20,44	20,44
Composição Auxiliar	88247	SINAPI	AUXILIAR DE ELETRICISTA COM ENCARGOS COMPLEMENTARES	SEDI - SERVIÇOS DIVERSOS	H	0,2030000	21,45	4,35
Composição Auxiliar	88264	SINAPI	ELETRICISTA COM ENCARGOS COMPLEMENTARES	SEDI - SERVIÇOS DIVERSOS	H	0,2030000	26,34	5,34
Composição Auxiliar	91170	SINAPI	FIXAÇÃO DE TUBOS HORIZONTAIS DE PVC ÁGUA, PVC ESGOTO, PVC ÁGUA PLUVIAL, CPVC, PPR, COBRE OU AÇO, DIÂMETROS MENORES OU IGUAIS A 40 MM, COM ABRAÇADEIRA METÁLICA RÍGIDA TIPO U PERFIL 1 1/4"; FIXADA EM PERFILADO EM LAJE. AF_09/2023 PS	INHI - INSTALAÇÕES HIDROS SANITÁRIAS	M	1,0000000	5,95	5,95
Insumo	00002679	SINAPI	ELETRODUTO DE PVC RIGIDO SOLDAVEL, CLASSE B, DE 32 MM	Material	M	1,0538000	4,56	4,80
				MO sem LS =>	11,89	LS =>	0,00	MO com LS => 11,89
				Valor do BDI =>	5,09			Valor com BDI => 25,53

	Código	Banco	Descrição	Tipo	Und	Quant.	Valor Unit	Total
Composição	87527	SINAPI	EMBOÇO, PARA RECEBIMENTO DE CERÂMICA, EM ARGAMASSA TRAÇO 1:2:8, PREPARO MECÂNICO COM BETONEIRA 400L, APLICADO MANUALMENTE EM FACES INTERNAS DE PAREDES, PARA AMBIENTE COM ÁREA MENOR QUE 5M2, ESPESSURA DE 20MM, COM EXECUÇÃO DE TALISCAS. AF_06/2014	REVE - REVESTIMENTO E TRATAMENTO DE SUPERFÍCIES	m²	1,0000000	34,75	34,75
Composição Auxiliar	87292	SINAPI	ARGAMASSA TRAÇO 1:2:8 (EM VOLUME DE CIMENTO, CAL E AREIA MÉDIA ÚMIDA) PARA EMBOÇO/MASSA ÚNICA/ASSENTAMENTO DE ALVENARIA DE VEDAÇÃO, PREPARO MECÂNICO COM BETONEIRA 400 L. AF_08/2019	SEDI - SERVIÇOS DIVERSOS	m³	0,0376000	409,08	15,38
Composição Auxiliar	88309	SINAPI	PEDREIRO COM ENCARGOS COMPLEMENTARES	SEDI - SERVIÇOS DIVERSOS	H	0,5800000	25,99	15,07
Composição Auxiliar	88316	SINAPI	SERVENTE COM ENCARGOS COMPLEMENTARES	SEDI - SERVIÇOS DIVERSOS	H	0,2110000	20,42	4,30
				MO sem LS =>	17,65	LS =>	0,00	MO com LS => 17,65
				Valor do BDI =>	8,66			Valor com BDI => 43,41

	Código	Banco	Descrição	Tipo	Und	Quant.	Valor Unit	Total
Composição	88267	SINAPI	ENCANADOR OU BOMBEIRO HIDRÁULICO COM ENCARGOS COMPLEMENTARES	SEDI - SERVIÇOS DIVERSOS	H	1,0000000	23,86	23,86
Composição Auxiliar	95335	SINAPI	CURSO DE CAPACITAÇÃO PARA ENCANADOR OU BOMBEIRO HIDRÁULICO (ENCARGOS COMPLEMENTARES) - HORISTA	SEDI - SERVIÇOS DIVERSOS	H	1,0000000	0,39	0,39
Insumo	00002696	SINAPI	ENCANADOR OU BOMBEIRO HIDRÁULICO (HORISTA)	Mão de Obra	H	1,0000000	19,09	19,09
Insumo	00037370	SINAPI	ALIMENTAÇÃO - HORISTA (COLETADO CAIXA - ENCARGOS COMPLEMENTARES)	Material	H	1,0000000	2,39	2,39
Insumo	00037371	SINAPI	TRANSPORTE - HORISTA (COLETADO CAIXA - ENCARGOS COMPLEMENTARES)	Material	H	1,0000000	0,61	0,61
Insumo	00037372	SINAPI	EXAMES - HORISTA (COLETADO CAIXA - ENCARGOS COMPLEMENTARES)	Material	H	1,0000000	1,34	1,34
Insumo	00037373	SINAPI	SEGURO - HORISTA (COLETADO CAIXA - ENCARGOS COMPLEMENTARES)	Material	H	1,0000000	0,04	0,04
				MO sem LS =>	19,48	LS =>	0,00	MO com LS => 19,48
				Valor do BDI =>	5,94			Valor com BDI => 29,80

	Código	Banco	Descrição	Tipo	Und	Quant.	Valor Unit	Total
Composição	86884	SINAPI	ENGATE FLEXÍVEL EM PLÁSTICO BRANCO, 1/2" X 30CM - FORNECIMENTO E INSTALAÇÃO. AF_01/2020	INHI - INSTALAÇÕES HIDROS SANITÁRIAS	UN	1,0000000	10,25	10,25
Composição Auxiliar	88267	SINAPI	ENCANADOR OU BOMBEIRO HIDRÁULICO COM ENCARGOS COMPLEMENTARES	SEDI - SERVIÇOS DIVERSOS	H	0,1525000	23,86	3,63
Composição Auxiliar	88316	SINAPI	SERVENTE COM ENCARGOS COMPLEMENTARES	SEDI - SERVIÇOS DIVERSOS	H	0,0481000	20,42	0,98
Insumo	00003146	SINAPI	FITA VEDA ROSCA EM ROLOS DE 18 MM X 10 M (L X C)	Material	UN	0,0210000	4,26	0,08
Insumo	00006141	SINAPI	ENGATE/RABICHO FLEXIVEL PLASTICO (PVC OU ABS) BRANCO 1/2 " X 30 CM	Material	UN	1,0000000	5,56	5,56
				MO sem LS =>	3,64	LS =>	0,00	MO com LS => 3,64

Valor do BDI
=>

2,55

Valor com BDI =>

12,80

	Código	Banco	Descrição	Tipo	Und	Quant.	Valor Unit	Total	
Composição	86885	SINAPI	ENGATE FLEXÍVEL EM PLÁSTICO BRANCO, 1/2" X 40CM - FORNECIMENTO E INSTALAÇÃO. AF_01/2020	INHI - INSTALAÇÕES HIDROS SANITÁRIAS	UN	1,0000000	11,71	11,71	
Composição Auxiliar	88267	SINAPI	ENCANADOR OU BOMBEIRO HIDRÁULICO COM ENCARGOS COMPLEMENTARES	SEDI - SERVIÇOS DIVERSOS	H	0,1525000	23,86	3,63	
Composição Auxiliar	88316	SINAPI	SERVENTE COM ENCARGOS COMPLEMENTARES	SEDI - SERVIÇOS DIVERSOS	H	0,0481000	20,42	0,98	
Insumo	00003146	SINAPI	FITA VEDA ROSCA EM ROLOS DE 18 MM X 10 M (L X C)	Material	UN	0,0210000	4,26	0,08	
Insumo	00011681	SINAPI	ENGATE/RABICHO FLEXIVEL PLASTICO (PVC OU ABS) BRANCO 1/2 " X 40 CM	Material	UN	1,0000000	7,02	7,02	
				MO sem LS =>	3,64	LS =>	0,00	MO com LS =>	3,64
				Valor do BDI =>	2,92			Valor com BDI =>	14,63

	Código	Banco	Descrição	Tipo	Und	Quant.	Valor Unit	Total	
Composição	90778	SINAPI	ENGENHEIRO CIVIL DE OBRA PLENO COM ENCARGOS COMPLEMENTARES	SEDI - SERVIÇOS DIVERSOS	H	1,0000000	121,36	121,36	
Composição Auxiliar	95403	SINAPI	CURSO DE CAPACITAÇÃO PARA ENGENHEIRO CIVIL DE OBRA PLENO (ENCARGOS COMPLEMENTARES) - HORISTA	SEDI - SERVIÇOS DIVERSOS	H	1,0000000	1,99	1,99	
Insumo	00002707	SINAPI	ENGENHEIRO CIVIL DE OBRA PLENO (HORISTA)	Mão de Obra	H	1,0000000	117,24	117,24	
Insumo	00037372	SINAPI	EXAMES - HORISTA (COLETADO CAIXA - ENCARGOS COMPLEMENTARES)	Material	H	1,0000000	1,34	1,34	
Insumo	00037373	SINAPI	SEGURO - HORISTA (COLETADO CAIXA - ENCARGOS COMPLEMENTARES)	Material	H	1,0000000	0,04	0,04	
Insumo	00043462	SINAPI	FERRAMENTAS - FAMILIA ENGENHEIRO CIVIL - HORISTA (ENCARGOS COMPLEMENTARES - COLETADO CAIXA)	Material	H	1,0000000	0,01	0,01	
Insumo	00043486	SINAPI	EPI - FAMILIA ENGENHEIRO CIVIL - HORISTA (ENCARGOS COMPLEMENTARES - COLETADO CAIXA)	Material	H	1,0000000	0,74	0,74	
				MO sem LS =>	119,23	LS =>	0,00	MO com LS =>	119,23
				Valor do BDI =>	30,23			Valor com BDI =>	151,59

	Código	Banco	Descrição	Tipo	Und	Quant.	Valor Unit	Total	
Composição	94992	SINAPI	EXECUÇÃO DE PASSEIO (CALÇADA) OU PISO DE CONCRETO COM CONCRETO MOLDADO IN LOCO, FEITO EM OBRA, ACABAMENTO CONVENCIONAL, ESPESSURA 6 CM, ARMADO. AF_08/2022	PISO - PISOS	m²	1,0000000	103,67	103,67	
Composição Auxiliar	88262	SINAPI	CARPINTEIRO DE FORMAS COM ENCARGOS COMPLEMENTARES	SEDI - SERVIÇOS DIVERSOS	H	0,0976000	25,64	2,50	
Composição Auxiliar	88309	SINAPI	PEDREIRO COM ENCARGOS COMPLEMENTARES	SEDI - SERVIÇOS DIVERSOS	H	0,1483000	25,99	3,85	
Composição Auxiliar	88316	SINAPI	SERVENTE COM ENCARGOS COMPLEMENTARES	SEDI - SERVIÇOS DIVERSOS	H	0,2459000	20,42	5,02	
Composição Auxiliar	94964	SINAPI	CONCRETO FCK = 20MPA, TRAÇO 1:2,7:3 (EM MASSA SECA DE CIMENTO/ AREIA MÉDIA/ BRITA 1) - PREPARO MECÂNICO COM BETONEIRA 400 L. AF_05/2021	FUES - FUNDAÇÕES E ESTRUTURAS	m³	0,0739000	624,74	46,16	
Insumo	00004517	SINAPI	SARRAFO *2,5 X 7,5* CM EM PINUS, MISTA OU EQUIVALENTE DA REGIAO - BRUTA	Material	M	0,4500000	3,35	1,50	
Insumo	00005068	SINAPI	PREGO DE ACO POLIDO COM CABECA 17 X 21 (2 X 11)	Material	KG	0,0240000	20,85	0,50	
Insumo	00007156	SINAPI	TELA DE ACO SOLDADA NERVURADA, CA-60, Q-196, (3,11 KG/M2), DIAMETRO DO FIO = 5,0 MM, LARGURA = 2,45 M, ESPACAMENTO DA MALHA = 10 X 10 CM	Material	m²	1,0816000	40,81	44,14	
				MO sem LS =>	13,21	LS =>	0,00	MO com LS =>	13,21
				Valor do BDI =>	25,82			Valor com BDI =>	129,49

	Código	Banco	Descrição	Tipo	Und	Quant.	Valor Unit	Total	
Composição	101908	SINAPI	EXTINTOR DE INCÊNDIO PORTÁTIL COM CARGA DE PQS DE 4 KG, CLASSE BC - FORNECIMENTO E INSTALAÇÃO. AF_10/2020 PE	INES - INSTALAÇÕES ESPECIAIS	UN	1,0000000	20,89	20,89	
Composição Auxiliar	88248	SINAPI	AUXILIAR DE ENCANADOR OU BOMBEIRO HIDRÁULICO COM ENCARGOS COMPLEMENTARES	SEDI - SERVIÇOS DIVERSOS	H	0,4574000	19,08	8,72	
Composição Auxiliar	88267	SINAPI	ENCANADOR OU BOMBEIRO HIDRÁULICO COM ENCARGOS COMPLEMENTARES	SEDI - SERVIÇOS DIVERSOS	H	0,4574000	23,86	10,91	
Insumo	00004350	SINAPI	BUCHA DE NYLON, DIAMETRO DO FURO 8 MM, COMPRIMENTO 40 MM, COM PARAFUSO DE ROSCA SOBERBA, CABECA CHATA, FENDA SIMPLES, 4,8 X 50 MM	Material	UN	2,0000000	0,63	1,26	
				MO sem LS =>	15,63	LS =>	0,00	MO com LS =>	15,63
				Valor do BDI =>	5,20			Valor com BDI =>	26,09

	Código	Banco	Descrição	Tipo	Und	Quant.	Valor Unit	Total
Composição	4805750	SICRO3	Escavação manual em material de 1ª categoria na profundidade de até 1 m		m³	1,0000000	41,55	41,55
B	Código	Banco	Mão de Obra	Quantidade			Salário Hora	Custo Horário

Insumo	88316	Próprio	SERVENTE COM ENCARGOS COMPLEMENTARES	1,0000000				20,4200	20,4200
									Custo Horário da Mão de Obra => 20,4200
									Adc.M.O. - Ferramentas (0,0%) => 0,0000
									Custo Horário de Execução => 20,4200
									Fator de Influência da Chuva - FIC => 0,0173
									Custo do FIC => 0,7057
									Produção de Equipe => 0,5000
									Custo Unitário de Execução => 40,8400
				MO sem LS =>	40,84	LS =>	0,00	MO com LS =>	40,84
				Valor do BDI =>	10,35			Valor com BDI =>	51,90

	Código	Banco	Descrição	Tipo	Und	Quant.	Valor Unit	Total	
Composição	92265	SINAPI	FABRICAÇÃO DE FÔRMA PARA VIGAS, EM CHAPA DE MADEIRA COMPENSADA RESINADA, E = 17 MM. AF. 09/2020	FUES - FUNDAÇÕES E ESTRUTURAS	m²	1,0000000	135,41	135,41	
Composição Auxiliar	88239	SINAPI	AJUDANTE DE CARPINTEIRO COM ENCARGOS COMPLEMENTARES	SEDI - SERVIÇOS DIVERSOS	H	0,2020000	20,95	4,23	
Composição Auxiliar	88262	SINAPI	CARPINTEIRO DE FORMAS COM ENCARGOS COMPLEMENTARES	SEDI - SERVIÇOS DIVERSOS	H	0,9110000	25,64	23,35	
Composição Auxiliar	91692	SINAPI	SERRA CIRCULAR DE BANCADA COM MOTOR ELÉTRICO POTÊNCIA DE 5HP, COM COIFA PARA DISCO 10" - CHP DIURNO. AF. 08/2015	CHOR - CUSTOS HORÁRIOS DE MÁQUINAS E EQUIPAMENTOS	CHP	0,0500000	26,84	1,34	
Composição Auxiliar	91693	SINAPI	SERRA CIRCULAR DE BANCADA COM MOTOR ELÉTRICO POTÊNCIA DE 5HP, COM COIFA PARA DISCO 10" - CHI DIURNO. AF. 08/2015	CHOR - CUSTOS HORÁRIOS DE MÁQUINAS E EQUIPAMENTOS	CHI	0,2370000	25,27	5,98	
Insumo	00001358	SINAPI	CHAPA/PAINEL DE MADEIRA COMPENSADA RESINADA (MADEIRITE RESINADO ROSA) PARA FORMA DE CONCRETO, DE 2200 x 1100 MM, E = 17 MM	Material	m²	1,1460000	63,12	72,33	
Insumo	00004491	SINAPI	PONTALETE *7,5 X 7,5* CM EM PINUS, MISTA OU EQUIVALENTE DA REGIAO - BRUTA	Material	M	0,1660000	9,59	1,59	
Insumo	00004517	SINAPI	SARRAFO *2,5 X 7,5* CM EM PINUS, MISTA OU EQUIVALENTE DA REGIAO - BRUTA	Material	M	6,9520000	3,35	23,28	
Insumo	00005068	SINAPI	PREGO DE ACO POLIDO COM CABECA 17 X 21 (2 X 11)	Material	KG	0,1590000	20,85	3,31	
				MO sem LS =>	26,26	LS =>	0,00	MO com LS =>	26,26
				Valor do BDI =>	33,73			Valor com BDI =>	169,14

	Código	Banco	Descrição	Tipo	Und	Quant.	Valor Unit	Total	
Composição	92556	SINAPI	FABRICAÇÃO E INSTALAÇÃO DE TESOURA INTEIRA EM MADEIRA NÃO APARELHADA, VÃO DE 4 M, PARA TELHA ONDULADA DE FIBROCIMENTO, METÁLICA, PLÁSTICA OU TERMOACÚSTICA, INCLUSO IÇAMENTO. AF. 07/2019	COBE - COBERTURA	UN	1,0000000	632,06	632,06	
Composição Auxiliar	88239	SINAPI	AJUDANTE DE CARPINTEIRO COM ENCARGOS COMPLEMENTARES	SEDI - SERVIÇOS DIVERSOS	H	2,5940000	20,95	54,34	
Composição Auxiliar	88262	SINAPI	CARPINTEIRO DE FORMAS COM ENCARGOS COMPLEMENTARES	SEDI - SERVIÇOS DIVERSOS	H	11,2410000	25,64	288,21	
Composição Auxiliar	92259	SINAPI	INSTALAÇÃO DE TESOURA (INTEIRA OU MEIA), BIAPOIADA, EM MADEIRA NÃO APARELHADA, PARA VÃOS MAIORES OU IGUAIS A 3,0 M E MENORES QUE 6,0 M, INCLUSO IÇAMENTO. AF. 07/2019	COBE - COBERTURA	UN	1,0000000	211,32	211,32	
Insumo	00004400	SINAPI	CAIBRO NAO APARELHADO, *6 X 8* CM, EM MACARANDUBA/MASSARANDUBA, ANGELIM OU EQUIVALENTE DA REGIAO - BRUTA	Material	M	2,0000000	11,14	22,28	
Insumo	00021142	SINAPI	ESTRIBO COM PARAFUSO EM CHAPA DE FERRO FUNDIDO DE 2" X 3/16" X 35 CM, SECAO "U", PARA MADEIRAMENTO DE TELHADO	Material	UN	1,0000000	33,00	33,00	
Insumo	00039027	SINAPI	PREGO DE ACO POLIDO COM CABECA 19 X 36 (3 1/4 X 9)	Material	KG	1,1000000	20,83	22,91	
				MO sem LS =>	350,59	LS =>	0,00	MO com LS =>	350,59
				Valor do BDI =>	157,45			Valor com BDI =>	789,51

	Código	Banco	Descrição	Tipo	Und	Quant.	Valor Unit	Total
Composição	92557	SINAPI	FABRICAÇÃO E INSTALAÇÃO DE TESOURA INTEIRA EM MADEIRA NÃO APARELHADA, VÃO DE 5 M, PARA TELHA ONDULADA DE FIBROCIMENTO, METÁLICA, PLÁSTICA OU TERMOACÚSTICA, INCLUSO IÇAMENTO. AF. 07/2019	COBE - COBERTURA	UN	1,0000000	643,36	643,36
Composição Auxiliar	88239	SINAPI	AJUDANTE DE CARPINTEIRO COM ENCARGOS COMPLEMENTARES	SEDI - SERVIÇOS DIVERSOS	H	2,5940000	20,95	54,34
Composição Auxiliar	88262	SINAPI	CARPINTEIRO DE FORMAS COM ENCARGOS COMPLEMENTARES	SEDI - SERVIÇOS DIVERSOS	H	11,2410000	25,64	288,21
Composição Auxiliar	92259	SINAPI	INSTALAÇÃO DE TESOURA (INTEIRA OU MEIA), BIAPOIADA, EM MADEIRA NÃO APARELHADA, PARA VÃOS MAIORES OU IGUAIS A 3,0 M E MENORES QUE 6,0 M, INCLUSO IÇAMENTO. AF. 07/2019	COBE - COBERTURA	UN	1,0000000	211,32	211,32
Insumo	00004400	SINAPI	CAIBRO NAO APARELHADO, *6 X 8* CM, EM MACARANDUBA/MASSARANDUBA, ANGELIM OU EQUIVALENTE DA REGIAO - BRUTA	Material	M	2,5000000	11,14	27,85

Insumo	00021142	SINAPI	ESTRIBO COM PARAFUSO EM CHAPA DE FERRO FUNDIDO DE 2" X 3/16" X 35 CM, SECAO "U", PARA MADEIRAMENTO DE TELHADO	Material	UN	1,0000000	33,00	33,00
Insumo	00039027	SINAPI	PREGO DE ACO POLIDO COM CABECA 19 X 36 (3 1/4 X 9)	Material	KG	1,3750000	20,83	28,64
				MO sem LS =>	350,59	LS =>	0,00	MO com LS => 350,59
				Valor do BDI =>	160,26			Valor com BDI => 803,62

	Código	Banco	Descrição	Tipo	Und	Quant.	Valor Unit	Total
Composição	92558	SINAPI	FABRICAÇÃO E INSTALAÇÃO DE TESOURA INTEIRA EM MADEIRA NÃO APARELHADA, VÃO DE 6 M, PARA TELHA ONDULADA DE FIBROCIMENTO, METÁLICA, PLÁSTICA OU TERMOACÚSTICA, INCLUSO IÇAMENTO. AF_07/2019	COBE - COBERTURA	UN	1,0000000	721,13	721,13
Composição Auxiliar	88239	SINAPI	AJUDANTE DE CARPINTEIRO COM ENCARGOS COMPLEMENTARES	SEDI - SERVIÇOS DIVERSOS	H	2,5940000	20,95	54,34
Composição Auxiliar	88262	SINAPI	CARPINTEIRO DE FORMAS COM ENCARGOS COMPLEMENTARES	SEDI - SERVIÇOS DIVERSOS	H	11,2410000	25,64	288,21
Composição Auxiliar	92260	SINAPI	INSTALAÇÃO DE TESOURA (INTEIRA OU MEIA), BIAPOIADA, EM MADEIRA NÃO APARELHADA, PARA VÃOS MAIORES OU IGUAIS A 6,0 M E MENORES QUE 8,0 M, INCLUSO IÇAMENTO. AF_07/2019	COBE - COBERTURA	UN	1,0000000	272,23	272,23
Insumo	00004400	SINAPI	CAIBRO NAO APARELHADO, *6 X 8* CM, EM MACARANDUBA/MASSARANDUBA, ANGELIM OU EQUIVALENTE DA REGIAO - BRUTA	Material	M	3,5000000	11,14	38,99
Insumo	00021142	SINAPI	ESTRIBO COM PARAFUSO EM CHAPA DE FERRO FUNDIDO DE 2" X 3/16" X 35 CM, SECAO "U", PARA MADEIRAMENTO DE TELHADO	Material	UN	1,0000000	33,00	33,00
Insumo	00039027	SINAPI	PREGO DE ACO POLIDO COM CABECA 19 X 36 (3 1/4 X 9)	Material	KG	1,6500000	20,83	34,36
				MO sem LS =>	396,00	LS =>	0,00	MO com LS => 396,00
				Valor do BDI =>	179,63			Valor com BDI => 900,76

	Código	Banco	Descrição	Tipo	Und	Quant.	Valor Unit	Total
Composição	91304	SINAPI	FECHADURA DE EMBUTIR COM CILINDRO, EXTERNA, COMPLETA, ACABAMENTO PADRÃO POPULAR, INCLUSO EXECUÇÃO DE FURO - FORNECIMENTO E INSTALAÇÃO. AF_12/2019	ESQV - ESQUADRIAS/FERRAGEN S/VIDROS	UN	1,0000000	10,23	10,23
Composição Auxiliar	88316	SINAPI	SERVENTE COM ENCARGOS COMPLEMENTARES	SEDI - SERVIÇOS DIVERSOS	H	0,5010000	20,42	10,23
				MO sem LS =>	7,06	LS =>	0,00	MO com LS => 7,06
				Valor do BDI =>	2,55			Valor com BDI => 12,78

	Código	Banco	Descrição	Tipo	Und	Quant.	Valor Unit	Total
Composição	91307	SINAPI	FECHADURA DE EMBUTIR PARA PORTAS INTERNAS, COMPLETA, ACABAMENTO PADRÃO POPULAR, COM EXECUÇÃO DE FURO - FORNECIMENTO E INSTALAÇÃO. AF_12/2019	ESQV - ESQUADRIAS/FERRAGEN S/VIDROS	UN	1,0000000	70,32	70,32
Composição Auxiliar	88316	SINAPI	SERVENTE COM ENCARGOS COMPLEMENTARES	SEDI - SERVIÇOS DIVERSOS	H	0,3840000	20,42	7,84
Insumo	00003090	SINAPI	FECHADURA ESPELHO PARA PORTA INTERNA, EM ACO INOX (MAQUINA, TESTA E CONTRA-TESTA) E EM ZAMAC (MACANETA, LINGUETA E TRINCOS) COM ACABAMENTO CROMADO, MAQUINA DE 40 MM, INCLUINDO CHAVE TIPO INTERNA	Material	CJ	1,0000000	62,48	62,48
				MO sem LS =>	5,41	LS =>	0,00	MO com LS => 5,41
				Valor do BDI =>	17,52			Valor com BDI => 87,84

	Código	Banco	Descrição	Tipo	Und	Quant.	Valor Unit	Total
Composição	91170	SINAPI	FIXAÇÃO DE TUBOS HORIZONTAIS DE PVC ÁGUA, PVC ESGOTO, PVC ÁGUA PLUVIAL, CPVC, PPR, COBRE OU AÇO, DIÂMETROS MENORES OU IGUAIS A 40 MM, COM ABRAÇADEIRA METÁLICA RÍGIDA TIPO U PERFIL 1 1/4", FIXADA EM PERFILADO EM LAJE. AF_09/2023 PS	INHI - INSTALAÇÕES HIDROS SANITÁRIAS	M	1,0000000	5,95	5,95
Composição Auxiliar	88248	SINAPI	AUXILIAR DE ENCANADOR OU BOMBEIRO HIDRÁULICO COM ENCARGOS COMPLEMENTARES	SEDI - SERVIÇOS DIVERSOS	H	0,0480000	19,08	0,91
Composição Auxiliar	88267	SINAPI	ENCANADOR OU BOMBEIRO HIDRÁULICO COM ENCARGOS COMPLEMENTARES	SEDI - SERVIÇOS DIVERSOS	H	0,2114000	23,86	5,04
				MO sem LS =>	4,81	LS =>	0,00	MO com LS => 4,81
				Valor do BDI =>	1,48			Valor com BDI => 7,43

	Código	Banco	Descrição	Tipo	Und	Quant.	Valor Unit	Total
Composição	96486	SINAPI	FORRO EM RÉGUAS DE PVC, LISO, PARA AMBIENTES COMERCIAIS, INCLUSIVE ESTRUTURA BIDIRECIONAL DE FIXAÇÃO. AF_08/2023 PS	REVE - REVESTIMENTO E TRATAMENTO DE SUPERFÍCIES	m²	1,0000000	75,73	75,73

Composição Auxiliar	88278	SINAPI	MONTADOR DE ESTRUTURA METÁLICA COM ENCARGOS COMPLEMENTARES	SEDI - SERVIÇOS DIVERSOS	H	0,6000000	20,76	12,45
Insumo	00036225	SINAPI	FORRO DE PVC LISO, BRANCO, REGUA DE 20 CM, ESPESSURA DE 8 MM A 10 MM, COMPRIMENTO 6 M (SEM COLOCACAO)	Material	m²	1,0363000	37,97	39,34
Insumo	00039427	SINAPI	PERFIL CANALETA, FORMATO C, EM AÇO ZINCADO, PARA ESTRUTURA FORRO DRYWALL, E = 0,5 MM, *46 X 18* (L X H), COMPRIMENTO 3 M	Material	M	3,5470000	5,13	18,19
Insumo	00039430	SINAPI	PENDURAL OU PRESILHA REGULADORA, EM AÇO GALVANIZADO, COM CORPO, MOLA E REBITE, PARA PERFIL TIPO CANALETA DE ESTRUTURA EM FORROS DRYWALL	Material	UN	1,2267000	1,93	2,36
Insumo	00039443	SINAPI	PARAFUSO DRY WALL, EM AÇO ZINCADO, CABECA LENTILHA E PONTA BROCA (LB), LARGURA 4,2 MM, COMPRIMENTO 13 MM	Material	UN	2,2134000	0,24	0,53
Insumo	00040547	SINAPI	PARAFUSO ZINCADO, AUTOBROCANTE, FLANGEADO, 4,2 MM X 19 MM	Material	CENTO	0,0123000	27,14	0,33
Insumo	00040552	SINAPI	PARAFUSO, AUTO ATARRACHANTE, CABECA CHATA, FENDA SIMPLES, 1/4" (6,35 MM) X 25 MM	Material	CENTO	0,0336000	46,53	1,56
Insumo	00043131	SINAPI	ARAME GALVANIZADO 6 BWG, D = 5,16 MM (0,157 KG/M), OU 8 BWG, D = 4,19 MM (0,101 KG/M), OU 10 BWG, D = 3,40 MM (0,0713 KG/M)	Material	KG	0,0370000	26,41	0,97
MO sem LS =>				9,30	LS =>	0,00	MO com LS =>	9,30
Valor do BDI =>				18,86			Valor com BDI =>	94,59

	Código	Banco	Descrição	Tipo	Und	Quant.	Valor Unit	Total
Composição	88485	SINAPI	FUNDO SELADOR ACRÍLICO, APLICAÇÃO MANUAL EM PAREDE, UMA DEMÃO. AF_04/2023	PINT - PINTURAS	m²	1,0000000	3,77	3,77
Composição Auxiliar	88310	SINAPI	PINTOR COM ENCARGOS COMPLEMENTARES	SEDI - SERVIÇOS DIVERSOS	H	0,0666000	27,49	1,83
Composição Auxiliar	88316	SINAPI	SERVENTE COM ENCARGOS COMPLEMENTARES	SEDI - SERVIÇOS DIVERSOS	H	0,0222000	20,42	0,45
Insumo	00006085	SINAPI	SELADOR ACRILICO OPACO PREMIUM INTERIOR/EXTERIOR	Material	L	0,1666000	8,95	1,49
MO sem LS =>				1,60	LS =>	0,00	MO com LS =>	1,60
Valor do BDI =>				0,94			Valor com BDI =>	4,71

	Código	Banco	Descrição	Tipo	Und	Quant.	Valor Unit	Total
Composição	3103302	SICRO3	Fôrmas de tábuas de pinho para dispositivos de drenagem - utilização de 3 vezes - confecção, instalação e retirada		m²	1,0000000	76,61	76,61
A	Código	Banco	Equipamentos	Quantidade	Utilização		Custo Operacional	
					Operativa	Improdutiva	Operativa	Improdutiva
Insumo	E9066	SICRO3	Grupo gerador - 14 kVA	0,0937200	1,00	0,00	18,6676	5,1103
Insumo	E9535	SICRO3	Serra circular com bancada - D = 30 cm - 4 kW	0,0937200	1,00	0,00	25,6071	25,2499
Custo Horário de Equipamentos =>								4,1494
B	Código	Banco	Mão de Obra	Quantidade	Salário Hora			Custo Horário
Insumo	88243	Próprio	AJUDANTE ESPECIALIZADO COM ENCARGOS COMPLEMENTARES	0,9000000			21,2400	19,1160
Insumo	88262	Próprio	CARPINTEIRO DE FORMAS COM ENCARGOS COMPLEMENTARES	0,9000000			25,6400	23,0760
Custo Horário da Mão de Obra =>								42,1920
Adc.M.O. - Ferramentas (0,0%) =>								0,0000
Custo Horário de Execução =>								46,3414
Fator de Influência da Chuva - FIC =>								0,0000
Custo do FIC =>								0,0000
Produção de Equipe =>								1,0000
Custo Unitário de Execução =>								46,3414
C	Banco	Código	Material	Quantidade	Unidade	Preço Unitário		Custo Horário
Insumo	SICRO3	M0560	Desmoldante para fôrmas de madeira	0,0185200	l		12,0846	0,2238
Insumo	SICRO3	M1205	Prego de ferro	0,0236500	kg		15,7098	0,3715
Insumo	SICRO3	M0290	Tábua - E = 2,5 cm e L = 10 cm	1,2148900	m		5,5653	6,7612
Insumo	SICRO3	M1429	Tábua de pinho de terceira - E = 2,5 cm	0,4043000	m²		55,6052	22,4812
Custo Total do Material =>								29,8377

E	Banco	Insumo	Tempos Fixos	Código	Quantidade	Unidade	Preço Unitário	Custo Horário
Tempo Fixo	SICRO3	M0560	Carga, manobra e descarga de materiais diversos em caminhão carroceria de 15 t - carga e descarga manuais	5914655	0,0000200	t	32,5100	0,0007
Tempo Fixo	SICRO3	M1205	Carga, manobra e descarga de materiais diversos em caminhão carroceria de 15 t - carga e descarga manuais	5914655	0,0000200	t	32,5100	0,0007
Tempo Fixo	SICRO3	M0290	Carga, manobra e descarga de materiais diversos em caminhão carroceria de 15 t - carga e descarga manuais	5914655	0,0030400	t	32,5100	0,0988
Tempo Fixo	SICRO3	M1429	Carga, manobra e descarga de materiais diversos em caminhão carroceria de 15 t - carga e descarga manuais	5914655	0,0101100	t	32,5100	0,3287
Custo Total dos Tempos Fixos =>							0,4289	

Custo Total dos Tempos Fixos => 0,4289									
F	Banco	Insumo	Momento de Transporte	Quantidade	Unidade	Distância Média de Transporte (DMT)			Custo Horário
						LN	RP	P	
Momento de Transporte	SICRO3	M0560	Desmoldante para fôrmas de madeira - Caminhão carroceria com capacidade de 15 t - 188 kW	0,0000200	tkm	5914449 0,000 R\$ 1,07	5914464 0,000 R\$ 0,86	5914479 0,000 R\$ 0,70	0,0000
Momento de Transporte	SICRO3	M1205	Prego de ferro - Caminhão carroceria com capacidade de 15 t - 188 kW	0,0000200	tkm	5914449 0,000 R\$ 1,07	5914464 0,000 R\$ 0,86	5914479 0,000 R\$ 0,70	0,0000

Momento de Transporte	SICRO3	M0290	Tábua - E = 2,5 cm e L = 10 cm - Caminhão carroceria com capacidade de 15 t - 188 kW	0,0030400	tkm	5914449 0,000 R\$ 1,07	5914464 0,000 R\$ 0,86	5914479 0,000 R\$ 0,70	0,0000
Momento de Transporte	SICRO3	M1429	Tábua de pinho de terceira - E = 2,5 cm - Caminhão carroceria com capacidade de 15 t - 188 kW	0,0101100	tkm	5914449 0,000 R\$ 1,07	5914464 0,000 R\$ 0,86	5914479 0,000 R\$ 0,70	0,0000
				Custo total dos Momentos de Transportes =>		0,0000			
				MO sem LS =>	42,33	LS =>	0,00	MO com LS =>	42,33
				Valor do BDI =>	19,08			Valor com BDI =>	95,69

	Código	Banco	Descrição	Tipo	Und	Quant.	Valor Unit	Total	
Composição	89995	SINAPI	GRAUTEAMENTO DE CINTA SUPERIOR OU DE VERGA EM ALVENARIA ESTRUTURAL. AF_09/2021	FUES - FUNDAÇÕES E ESTRUTURAS	m³	1,0000000	293,65	293,65	
Composição Auxiliar	88309	SINAPI	PEDREIRO COM ENCARGOS COMPLEMENTARES	SEDI - SERVIÇOS DIVERSOS	H	7,4148000	25,99	192,71	
Composição Auxiliar	88316	SINAPI	SERVENTE COM ENCARGOS COMPLEMENTARES	SEDI - SERVIÇOS DIVERSOS	H	4,9432000	20,42	100,94	
				MO sem LS =>	214,64	LS =>	0,00	MO com LS =>	214,64
				Valor do BDI =>	73,15			Valor com BDI =>	366,80

	Código	Banco	Descrição	Tipo	Und	Quant.	Valor Unit	Total	
Composição	103002	SINAPI	GRELHA DE FERRO FUNDIDO SIMPLES COM REQUADRO, 200 X 1000 MM, ASSENTADA COM ARGAMASSA 1 : 3 CIMENTO: AREIA - FORNECIMENTO E INSTALAÇÃO. AF_08/2021	DROP - DRENAGEM/OBRAS DE CONTENÇÃO / POÇOS DE VISITA E CAIXAS	UN	1,0000000	300,33	300,33	
Composição Auxiliar	88309	SINAPI	PEDREIRO COM ENCARGOS COMPLEMENTARES	SEDI - SERVIÇOS DIVERSOS	H	0,4723000	25,99	12,27	
Composição Auxiliar	88316	SINAPI	SERVENTE COM ENCARGOS COMPLEMENTARES	SEDI - SERVIÇOS DIVERSOS	H	0,4723000	20,42	9,64	
Composição Auxiliar	88629	SINAPI	ARGAMASSA TRAÇO 1:3 (EM VOLUME DE CIMENTO E AREIA MÉDIA ÚMIDA), PREPARO MANUAL. AF_08/2019	SEDI - SERVIÇOS DIVERSOS	m³	0,0056000	744,07	4,16	
Insumo	00011236	SINAPI	GRELHA FOFO SIMPLES COM REQUADRO, CARGA MAXIMA 1,5 T, 200 X 1000 MM, E= *15" MM	Material	UN	1,0000000	274,26	274,26	
				MO sem LS =>	16,55	LS =>	0,00	MO com LS =>	16,55
				Valor do BDI =>	74,81			Valor com BDI =>	375,14

	Código	Banco	Descrição	Tipo	Und	Quant.	Valor Unit	Total	
Composição	93288	SINAPI	GUINDASTE HIDRÁULICO AUTOPROPELIDO, COM LANÇA TELESCÓPICA 40 M, CAPACIDADE MÁXIMA 60 T, POTÊNCIA 260 KW - CHI DIURNO. AF 03/2016	CHOR - CUSTOS HORÁRIOS DE MÁQUINAS E EQUIPAMENTOS	CHI	1,0000000	177,07	177,07	
Composição Auxiliar	88296	SINAPI	OPERADOR DE GUINDASTE COM ENCARGOS COMPLEMENTARES	SEDI - SERVIÇOS DIVERSOS	H	1,0000000	32,39	32,39	
Composição Auxiliar	93283	SINAPI	GUINDASTE HIDRÁULICO AUTOPROPELIDO, COM LANÇA TELESCÓPICA 40 M, CAPACIDADE MÁXIMA 60 T, POTÊNCIA 260 KW - DEPRECIAÇÃO. AF 03/2016	CHOR - CUSTOS HORÁRIOS DE MÁQUINAS E EQUIPAMENTOS	H	1,0000000	96,78	96,78	
Composição Auxiliar	93284	SINAPI	GUINDASTE HIDRÁULICO AUTOPROPELIDO, COM LANÇA TELESCÓPICA 40 M, CAPACIDADE MÁXIMA 60 T, POTÊNCIA 260 KW - JUROS. AF 03/2016	CHOR - CUSTOS HORÁRIOS DE MÁQUINAS E EQUIPAMENTOS	H	1,0000000	34,11	34,11	
Composição Auxiliar	93296	SINAPI	GUINDASTE HIDRÁULICO AUTOPROPELIDO, COM LANÇA TELESCÓPICA 40 M, CAPACIDADE MÁXIMA 60 T, POTÊNCIA 260 KW - IMPOSTOS E SEGUROS. AF 03/2016	CHOR - CUSTOS HORÁRIOS DE MÁQUINAS E EQUIPAMENTOS	H	1,0000000	13,79	13,79	
				MO sem LS =>	27,14	LS =>	0,00	MO com LS =>	27,14
				Valor do BDI =>	44,11			Valor com BDI =>	221,18

	Código	Banco	Descrição	Tipo	Und	Quant.	Valor Unit	Total
Composição	93287	SINAPI	GUINDASTE HIDRÁULICO AUTOPROPELIDO, COM LANÇA TELESCÓPICA 40 M, CAPACIDADE MÁXIMA 60 T, POTÊNCIA 260 KW - CHP DIURNO. AF_03/2016	CHOR - CUSTOS HORÁRIOS DE MÁQUINAS E EQUIPAMENTOS	CHP	1,0000000	347,07	347,07
Composição Auxiliar	88296	SINAPI	OPERADOR DE GUINDASTE COM ENCARGOS COMPLEMENTARES	SEDI - SERVIÇOS DIVERSOS	H	1,0000000	32,39	32,39
Composição Auxiliar	93283	SINAPI	GUINDASTE HIDRÁULICO AUTOPROPELIDO, COM LANÇA TELESCÓPICA 40 M, CAPACIDADE MÁXIMA 60 T, POTÊNCIA 260 KW - DEPRECIAÇÃO. AF_03/2016	CHOR - CUSTOS HORÁRIOS DE MÁQUINAS E EQUIPAMENTOS	H	1,0000000	96,78	96,78
Composição Auxiliar	93284	SINAPI	GUINDASTE HIDRÁULICO AUTOPROPELIDO, COM LANÇA TELESCÓPICA 40 M, CAPACIDADE MÁXIMA 60 T, POTÊNCIA 260 KW - JUROS. AF_03/2016	CHOR - CUSTOS HORÁRIOS DE MÁQUINAS E EQUIPAMENTOS	H	1,0000000	34,11	34,11
Composição Auxiliar	93285	SINAPI	GUINDASTE HIDRÁULICO AUTOPROPELIDO, COM LANÇA TELESCÓPICA 40 M, CAPACIDADE MÁXIMA 60 T, POTÊNCIA 260 KW - MANUTENÇÃO. AF_03/2016	CHOR - CUSTOS HORÁRIOS DE MÁQUINAS E EQUIPAMENTOS	H	1,0000000	155,57	155,57
Composição Auxiliar	93286	SINAPI	GUINDASTE HIDRÁULICO AUTOPROPELIDO, COM LANÇA TELESCÓPICA 40 M, CAPACIDADE MÁXIMA 60 T, POTÊNCIA 260 KW - MATERIAIS NA OPERAÇÃO. AF_03/2016	CHOR - CUSTOS HORÁRIOS DE MÁQUINAS E EQUIPAMENTOS	H	1,0000000	14,43	14,43

Composição Auxiliar	93296	SINAPI	GUINDASTE HIDRÁULICO AUTOPROPELIDO, COM LANÇA TELESCÓPICA 40 M, CAPACIDADE MÁXIMA 60 T, POTÊNCIA 260 KW - IMPOSTOS E SEGUROS. AF 03/2016	CHOR - CUSTOS HORÁRIOS DE MÁQUINAS E EQUIPAMENTOS	H	1,0000000	13,79	13,79		
				MO sem LS =>	27,14	LS =>	0,00	MO com LS =>	27,14	
				Valor do BDI =>	86,46				Valor com BDI =>	433,53

	Código	Banco	Descrição	Tipo	Und	Quant.	Valor Unit	Total	
Composição	93283	SINAPI	GUINDASTE HIDRÁULICO AUTOPROPELIDO, COM LANÇA TELESCÓPICA 40 M, CAPACIDADE MÁXIMA 60 T, POTÊNCIA 260 KW - DEPRECIAÇÃO. AF 03/2016	CHOR - CUSTOS HORÁRIOS DE MÁQUINAS E EQUIPAMENTOS	H	1,0000000	96,78	96,78	
Insumo	00044474	SINAPI	GUINDASTE HIDRAULICO AUTOPROPELIDO, COM LANCA TELESCOPICA 40 M, CAPACIDADE MAXIMA 60 T, POTENCIA 260 KW, TRACAO 6 X 6	Equipamento	UN	0,0000400	2.419.548,54	96,78	
				MO sem LS =>	0,00	LS =>	0,00	MO com LS =>	0,00
				Valor do BDI =>	24,11		Valor com BDI =>		120,89

	Código	Banco	Descrição	Tipo	Und	Quant.	Valor Unit	Total	
Composição	93296	SINAPI	GUINDASTE HIDRÁULICO AUTOPROPELIDO, COM LANÇA TELESCÓPICA 40 M, CAPACIDADE MÁXIMA 60 T, POTÊNCIA 260 KW - IMPOSTOS E SEGUROS. AF_03/2016	CHOR - CUSTOS HORÁRIOS DE MÁQUINAS E EQUIPAMENTOS	H	1,0000000	13,79	13,79	
Insumo	00044474	SINAPI	GUINDASTE HIDRAULICO AUTOPROPELIDO, COM LANCA TELESCOPICA 40 M, CAPACIDADE MAXIMA 60 T, POTENCIA 260 KW, TRACAO 6 X 6	Equipamento	UN	0,0000057	2.419.548,54	13,79	
				MO sem LS =>	0,00	LS =>	0,00	MO com LS =>	0,00
				Valor do BDI =>	3,44			Valor com BDI =>	17,23

	Código	Banco	Descrição	Tipo	Und	Quant.	Valor Unit	Total	
Composição	93284	SINAPI	GUINDASTE HIDRÁULICO AUTOPROPELIDO, COM LANÇA TELESCÓPICA 40 M, CAPACIDADE MÁXIMA 60 T, POTÊNCIA 260 KW - JUROS. AF_03/2016	CHOR - CUSTOS HORÁRIOS DE MÁQUINAS E EQUIPAMENTOS	H	1,0000000	34,11	34,11	
Insumo	00044474	SINAPI	GUINDASTE HIDRAULICO AUTOPROPELIDO, COM LANCA TELESCOPICA 40 M, CAPACIDADE MAXIMA 60 T, POTENCIA 260 KW, TRACAO 6 X 6	Equipamento	UN	0,0000141	2.419.548,54	34,11	
				MO sem LS =>	0,00	LS =>	0,00	MO com LS =>	0,00
				Valor do BDI =>	8,50		Valor com BDI =>		42,61

	Código	Banco	Descrição	Tipo	Und	Quant.	Valor Unit	Total	
Composição	93285	SINAPI	GUINDASTE HIDRÁULICO AUTOPROPELIDO, COM LANÇA TELESCÓPICA 40 M, CAPACIDADE MÁXIMA 60 T, POTÊNCIA 260 KW - MANUTENÇÃO. AF 03/2016	CHOR - CUSTOS HORÁRIOS DE MÁQUINAS E EQUIPAMENTOS	H	1,0000000	155,57	155,57	
Insumo	00044474	SINAPI	GUINDASTE HIDRAULICO AUTOPROPELIDO, COM LANÇA TELESCOPICA 40 M, CAPACIDADE MAXIMA 60 T, POTENCIA 260 KW, TRACAO 6 X 6	Equipamento	UN	0,0000643	2.419.548,54	155,57	
				MO sem LS =>	0,00	LS =>	0,00	MO com LS =>	0,00
				Valor do BDI =>	38,75	Valor com BDI =>		194,32	

	Código	Banco	Descrição	Tipo	Und	Quant.	Valor Unit	Total	
Composição	93286	SINAPI	GUINDASTE HIDRÁULICO AUTOPROPELIDO, COM LANÇA TELESCÓPICA 40 M, CAPACIDADE MÁXIMA 60 T, POTÊNCIA 260 KW - MATERIAIS NA OPERAÇÃO. AF 03/2016	CHOR - CUSTOS HORÁRIOS DE MÁQUINAS E EQUIPAMENTOS	H	1,00000000	14,43	14,43	
Insumo	00002705	SINAPI	ENERGIA ELETRICA ATE 2000 KWH INDUSTRIAL, SEM DEMANDA	Franquia	KWH	13,00000000	1,11	14,43	
				MO sem LS =>	0,00	LS =>	0,00	MO com LS =>	0,00
				Valor do BDI =>	3,59			Valor com BDI =>	18,02

	Código	Banco	Descrição	Tipo	Und	Quant.	Valor Unit	Total
Composição	92259	SINAPI	INSTALAÇÃO DE TESOURA (INTEIRA OU MEIA), BIAPOIADA, EM MADEIRA NÃO APARELHADA, PARA VÃOS MAIORES OU IGUAIS A 3,0 M E MENORES QUE 6,0 M, INCLUSO IÇAMENTO. AF 07/2019	COBE - COBERTURA	UN	1,0000000	211,32	211,32
Composição Auxiliar	88239	SINAPI	AJUDANTE DE CARPINTEIRO COM ENCARGOS COMPLEMENTARES	SEDI - SERVIÇOS DIVERSOS	H	1,5830000	20,95	33,16
Composição Auxiliar	88262	SINAPI	CARPINTEIRO DE FORMAS COM ENCARGOS COMPLEMENTARES	SEDI - SERVIÇOS DIVERSOS	H	3,3440000	25,64	85,74
Composição Auxiliar	93287	SINAPI	GUINDASTE HIDRÁULICO AUTOPROPELIDO, COM LANÇA TELESCÓPICA 40 M, CAPACIDADE MÁXIMA 60 T, POTÊNCIA 260 KW - CHP DIURNO. AF 03/2016	CHOR - CUSTOS HORÁRIOS DE MÁQUINAS E EQUIPAMENTOS	CHP	0,1133000	347,07	39,32
Composição Auxiliar	93288	SINAPI	GUINDASTE HIDRÁULICO AUTOPROPELIDO, COM LANÇA TELESCÓPICA 40 M, CAPACIDADE MÁXIMA 60 T, POTÊNCIA 260 KW - CHI DIURNO. AF 03/2016	CHOR - CUSTOS HORÁRIOS DE MÁQUINAS E EQUIPAMENTOS	CHI	0,1570000	177,07	27,79

Insumo	00005075	SINAPI	PREGO DE ACO POLIDO COM CABECA 18 X 30 (2 3/4 X 10)	Material	KG	1,1250000	20,85	23,45
Insumo	00040552	SINAPI	PARAFUSO, AUTO ATARRACHANTE, CABECA CHATA, FENDA SIMPLES, 1/4" (6,35 MM) X 25 MM	Material	CENTO	0,0400000	46,53	1,86
				MO sem LS =>	95,19	LS =>	0,00	MO com LS => 95,19
				Valor do BDI =>	52,64			Valor com BDI => 263,96

	Código	Banco	Descrição	Tipo	Und	Quant.	Valor Unit	Total
Composição	92260	SINAPI	INSTALAÇÃO DE TESOURA (INTEIRA OU MEIA), BIAPOIADA, EM MADEIRA NÃO APARELHADA, PARA VÃOS MAIORES OU IGUAIS A 6,0 M E MENORES QUE 8,0 M, INCLUSO IÇAMENTO. AF 07/2019	COBE - COBERTURA	UN	1,0000000	272,23	272,23
Composição Auxiliar	88239	SINAPI	AJUDANTE DE CARPINTEIRO COM ENCARGOS COMPLEMENTARES	SEDI - SERVIÇOS DIVERSOS	H	2,0440000	20,95	42,82
Composição Auxiliar	88262	SINAPI	CARPINTEIRO DE FORMAS COM ENCARGOS COMPLEMENTARES	SEDI - SERVIÇOS DIVERSOS	H	5,3430000	25,64	136,99
Composição Auxiliar	93287	SINAPI	GUINDASTE HIDRÁULICO AUTOPROPELIDO, COM LANÇA TElescópica 40 M, CAPACIDADE MÁXIMA 60 T, POTÊNCIA 260 KW - CHP DIURNO. AF 03/2016	CHOR - CUSTOS HORÁRIOS DE MÁQUINAS E EQUIPAMENTOS	CHP	0,1133000	347,07	39,32
Composição Auxiliar	93288	SINAPI	GUINDASTE HIDRÁULICO AUTOPROPELIDO, COM LANÇA TElescópica 40 M, CAPACIDADE MÁXIMA 60 T, POTÊNCIA 260 KW - CHI DIURNO. AF 03/2016	CHOR - CUSTOS HORÁRIOS DE MÁQUINAS E EQUIPAMENTOS	CHI	0,1570000	177,07	27,79
Insumo	00005075	SINAPI	PREGO DE ACO POLIDO COM CABECA 18 X 30 (2 3/4 X 10)	Material	KG	1,1250000	20,85	23,45
Insumo	00040552	SINAPI	PARAFUSO, AUTO ATARRACHANTE, CABECA CHATA, FENDA SIMPLES, 1/4" (6,35 MM) X 25 MM	Material	CENTO	0,0400000	46,53	1,86
				MO sem LS =>	140,60	LS =>	0,00	MO com LS => 140,60
				Valor do BDI =>	67,81			Valor com BDI => 340,04

	Código	Banco	Descrição	Tipo	Und	Quant.	Valor Unit	Total
Composição	92029	SINAPI	INTERRUPTOR PARALELO (1 MÓDULO) COM 1 TOMADA DE EMBUTIR 2P+T 10 A, INCLUINDO SUPORTE E PLACA - FORNECIMENTO E INSTALAÇÃO. AF 03/2023	INEL - INSTALAÇÃO ELÉTRICA/ELETRIFICAÇÃO E ILUMINAÇÃO EXTERNA	UN	1,0000000	38,09	38,09
Composição Auxiliar	92028	SINAPI	INTERRUPTOR PARALELO (1 MÓDULO) COM 1 TOMADA DE EMBUTIR 2P+T 10 A, SEM SUPORTE E SEM PLACA - FORNECIMENTO E INSTALAÇÃO. AF 03/2023	INEL - INSTALAÇÃO ELÉTRICA/ELETRIFICAÇÃO E ILUMINAÇÃO EXTERNA	UN	1,0000000	38,09	38,09
				MO sem LS =>	19,97	LS =>	0,00	MO com LS => 19,97
				Valor do BDI =>	9,49			Valor com BDI => 47,58

	Código	Banco	Descrição	Tipo	Und	Quant.	Valor Unit	Total
Composição	92028	SINAPI	INTERRUPTOR PARALELO (1 MÓDULO) COM 1 TOMADA DE EMBUTIR 2P+T 10 A, SEM SUPORTE E SEM PLACA - FORNECIMENTO E INSTALAÇÃO. AF 03/2023	INEL - INSTALAÇÃO ELÉTRICA/ELETRIFICAÇÃO E ILUMINAÇÃO EXTERNA	UN	1,0000000	38,09	38,09
Composição Auxiliar	88247	SINAPI	AUXILIAR DE ELETRICISTA COM ENCARGOS COMPLEMENTARES	SEDI - SERVIÇOS DIVERSOS	H	0,5720000	21,45	12,26
Composição Auxiliar	88264	SINAPI	ELETRICISTA COM ENCARGOS COMPLEMENTARES	SEDI - SERVIÇOS DIVERSOS	H	0,5720000	26,34	15,06
Insumo	00038113	SINAPI	INTERRUPTOR PARALELO 10A, 250V (APENAS MÓDULO)	Material	UN	1,0000000	10,77	10,77
				MO sem LS =>	19,97	LS =>	0,00	MO com LS => 19,97
				Valor do BDI =>	9,49			Valor com BDI => 47,58

	Código	Banco	Descrição	Tipo	Und	Quant.	Valor Unit	Total
Composição	91955	SINAPI	INTERRUPTOR PARALELO (1 MÓDULO), 10A/250V, INCLUINDO SUPORTE E PLACA - FORNECIMENTO E INSTALAÇÃO. AF 03/2023	INEL - INSTALAÇÃO ELÉTRICA/ELETRIFICAÇÃO E ILUMINAÇÃO	UN	1,0000000	25,90	25,90
Composição Auxiliar	91954	SINAPI	INTERRUPTOR PARALELO (1 MÓDULO), 10A/250V, SEM SUPORTE E SEM PLACA - FORNECIMENTO E INSTALAÇÃO. AF 03/2023	INEL - INSTALAÇÃO ELÉTRICA/ELETRIFICAÇÃO E ILUMINAÇÃO	UN	1,0000000	25,90	25,90
				MO sem LS =>	11,07	LS =>	0,00	MO com LS => 11,07
				Valor do BDI =>	6,45			Valor com BDI => 32,35

	Código	Banco	Descrição	Tipo	Und	Quant.	Valor Unit	Total
Composição	91954	SINAPI	INTERRUPTOR PARALELO (1 MÓDULO), 10A/250V, SEM SUPORTE E SEM PLACA - FORNECIMENTO E INSTALAÇÃO. AF 03/2023	INEL - INSTALAÇÃO ELÉTRICA/ELETRIFICAÇÃO E ILUMINAÇÃO	UN	1,0000000	25,90	25,90
Composição Auxiliar	88247	SINAPI	AUXILIAR DE ELETRICISTA COM ENCARGOS COMPLEMENTARES	SEDI - SERVIÇOS DIVERSOS	H	0,3170000	21,45	6,79
Composição Auxiliar	88264	SINAPI	ELETRICISTA COM ENCARGOS COMPLEMENTARES	SEDI - SERVIÇOS DIVERSOS	H	0,3170000	26,34	8,34
Insumo	00038113	SINAPI	INTERRUPTOR PARALELO 10A, 250V (APENAS MÓDULO)	Material	UN	1,0000000	10,77	10,77
				MO sem LS =>	11,07	LS =>	0,00	MO com LS => 11,07
				Valor do BDI =>	6,45			Valor com BDI => 32,35

	Código	Banco	Descrição	Tipo	Und	Quant.	Valor Unit	Total	
Composição	91953	SINAPI	INTERRUPTOR SIMPLES (1 MÓDULO), 10A/250V, INCLUINDO SUPORTE E PLACA - FORNECIMENTO E INSTALAÇÃO. AF_03/2023	INEL - INSTALAÇÃO ELÉTRICA/ELETRIFICAÇÃO E ILUMINAÇÃO	UN	1,0000000	11,08	11,08	
Composição Auxiliar	91952	SINAPI	INTERRUPTOR SIMPLES (1 MÓDULO), 10A/250V, SEM SUPORTE E SEM PLACA - FORNECIMENTO E INSTALAÇÃO. AF_03/2023	INEL - INSTALAÇÃO ELÉTRICA/ELETRIFICAÇÃO E ILUMINAÇÃO	UN	1,0000000	11,08	11,08	
				MO sem LS =>	8,09	LS =>	0,00	MO com LS =>	8,09
				Valor do BDI =>	2,76			Valor com BDI =>	13,84

	Código	Banco	Descrição	Tipo	Und	Quant.	Valor Unit	Total	
Composição	91952	SINAPI	INTERRUPTOR SIMPLES (1 MÓDULO), 10A/250V, SEM SUPORTE E SEM PLACA - FORNECIMENTO E INSTALAÇÃO. AF_03/2023	INEL - INSTALAÇÃO ELÉTRICA/ELETRIFICAÇÃO E ILUMINAÇÃO	UN	1,0000000	11,08	11,08	
Composição Auxiliar	88247	SINAPI	AUXILIAR DE ELETRICISTA COM ENCARGOS COMPLEMENTARES	SEDI - SERVIÇOS DIVERSOS	H	0,2320000	21,45	4,97	
Composição Auxiliar	88264	SINAPI	ELETRICISTA COM ENCARGOS COMPLEMENTARES	SEDI - SERVIÇOS DIVERSOS	H	0,2320000	26,34	6,11	
				MO sem LS =>	8,09	LS =>	0,00	MO com LS =>	8,09
				Valor do BDI =>	2,76			Valor com BDI =>	13,84

	Código	Banco	Descrição	Tipo	Und	Quant.	Valor Unit	Total	
Composição	94570	SINAPI	JANELA DE ALUMÍNIO DE CORRER COM 2 FOLHAS PARA VIDROS, COM VIDROS, BATENTE, ACABAMENTO COM ACETATO OU BRILHANTE E FERRAGENS. EXCLUSIVE ALIZAR E CONTRAMARCO. FORNECIMENTO E INSTALAÇÃO. AF_12/2019	ESQV - ESQUADRIAS/FERRAGEN S/VIDROS	m²	1,0000000	355,92	355,92	
Composição Auxiliar	88309	SINAPI	PEDREIRO COM ENCARGOS COMPLEMENTARES	SEDI - SERVIÇOS DIVERSOS	H	0,5190000	25,99	13,48	
Composição Auxiliar	88316	SINAPI	SERVEANTE COM ENCARGOS COMPLEMENTARES	SEDI - SERVIÇOS DIVERSOS	H	0,2590000	20,42	5,28	
Insumo	00004377	SINAPI	PARAFUSO DE AÇO ZINCADO COM ROSCA SOBERBA, CABECA CHATA E FENDA SIMPLES, DIAMETRO 4,2 MM, COMPRIMENTO * 32 * MM	Material	UN	9,2000000	0,18	1,65	
Insumo	00036896	SINAPI	JANELA DE CORRER, EM ALUMINIO PERFIL 25, 100 X 120 CM (A X L), 2 FLS MOVEIS, SEM BANDEIRA, ACABAMENTO BRANCO OU BRILHANTE, BATENTE DE 6 A 7 CM, COM VIDRO 4 MM, SEM GUARNICAO	Material	UN	0,8333000	373,96	311,62	
Insumo	00039961	SINAPI	SILICONE ACETICO USO GERAL INCOLOR 280 G	Material	UN	0,6233000	38,34	23,89	
				MO sem LS =>	13,79	LS =>	0,00	MO com LS =>	13,79
				Valor do BDI =>	88,66			Valor com BDI =>	444,58

	Código	Banco	Descrição	Tipo	Und	Quant.	Valor Unit	Total	
Composição	94569	SINAPI	JANELA DE ALUMÍNIO TIPO MAXIM-AR, COM VIDROS, BATENTE E FERRAGENS. EXCLUSIVE ALIZAR, ACABAMENTO E CONTRAMARCO. FORNECIMENTO E INSTALAÇÃO. AF_12/2019	ESQV - ESQUADRIAS/FERRAGEN S/VIDROS	m²	1,0000000	687,64	687,64	
Composição Auxiliar	88309	SINAPI	PEDREIRO COM ENCARGOS COMPLEMENTARES	SEDI - SERVIÇOS DIVERSOS	H	1,7070000	25,99	44,36	
Composição Auxiliar	88316	SINAPI	SERVEANTE COM ENCARGOS COMPLEMENTARES	SEDI - SERVIÇOS DIVERSOS	H	0,8530000	20,42	17,41	
Insumo	00004377	SINAPI	PARAFUSO DE AÇO ZINCADO COM ROSCA SOBERBA, CABECA CHATA E FENDA SIMPLES, DIAMETRO 4,2 MM, COMPRIMENTO * 32 * MM	Material	UN	24,4000000	0,18	4,39	
Insumo	00034381	SINAPI	JANELA MAXIM AR, EM ALUMINIO PERFIL 25, 60 X 80 CM (A X L), ACABAMENTO BRANCO OU BRILHANTE, BATENTE DE 4 A 5 CM, COM VIDRO 4 MM, SEM GUARNICAO/ALIZAR	Material	UN	2,0833000	275,38	573,69	
Insumo	00039961	SINAPI	SILICONE ACETICO USO GERAL INCOLOR 280 G	Material	UN	1,2467000	38,34	47,79	
				MO sem LS =>	45,39	LS =>	0,00	MO com LS =>	45,39
				Valor do BDI =>	171,29			Valor com BDI =>	858,93

	Código	Banco	Descrição	Tipo	Und	Quant.	Valor Unit	Total
Composição	88441	SINAPI	JARDINEIRO COM ENCARGOS COMPLEMENTARES	SEDI - SERVIÇOS DIVERSOS	H	1,0000000	21,28	21,28
Composição Auxiliar	95390	SINAPI	CURSO DE CAPACITAÇÃO PARA JARDINEIRO (ENCARGOS COMPLEMENTARES) - HORISTA	SEDI - SERVIÇOS DIVERSOS	H	1,0000000	0,08	0,08
Insumo	00037370	SINAPI	ALIMENTACAO - HORISTA (COLETADO CAIXA - ENCARGOS COMPLEMENTARES)	Material	H	1,0000000	2,39	2,39
Insumo	00037371	SINAPI	TRANSPORTE - HORISTA (COLETADO CAIXA - ENCARGOS COMPLEMENTARES)	Material	H	1,0000000	0,61	0,61
Insumo	00037372	SINAPI	EXAMES - HORISTA (COLETADO CAIXA - ENCARGOS COMPLEMENTARES)	Material	H	1,0000000	1,34	1,34
Insumo	00037373	SINAPI	SEGURO - HORISTA (COLETADO CAIXA - ENCARGOS COMPLEMENTARES)	Material	H	1,0000000	0,04	0,04
Insumo	00043465	SINAPI	FERRAMENTAS - FAMILIA PEDREIRO - HORISTA (ENCARGOS COMPLEMENTARES - COLETADO CAIXA)	Material	H	1,0000000	0,82	0,82
Insumo	00043489	SINAPI	EPI - FAMILIA PEDREIRO - HORISTA (ENCARGOS COMPLEMENTARES - COLETADO CAIXA)	Material	H	1,0000000	1,24	1,24

Insumo	00044503	SINAPI	JARDINEIRO (HORISTA)	Mão de Obra	H	1,0000000	14,76	14,76
				MO sem LS =>	14,84	LS =>	0,00	MO com LS => 14,84
				Valor do BDI =>	5,30			Valor com BDI => 26,58

	Código	Banco	Descrição	Tipo	Und	Quant.	Valor Unit	Total
Composição	89726	SINAPI	JOELHO 45 GRAUS, PVC, SERIE NORMAL, ESGOTO PREDIAL, DN 40 MM, JUNTA SOLDÁVEL, FORNECIDO E INSTALADO EM RAMAL DE DESCARGA OU RAMAL DE ESGOTO SANITÁRIO. AF. 08/2022	INHI - INSTALAÇÕES HIDROS SANITÁRIAS	UN	1,0000000	9,37	9,37
Composição Auxiliar	88248	SINAPI	AUXILIAR DE ENCANADOR OU BOMBEIRO HIDRÁULICO COM ENCARGOS COMPLEMENTARES	SEDI - SERVIÇOS DIVERSOS	H	0,1270000	19,08	2,42
Composição Auxiliar	88267	SINAPI	ENCANADOR OU BOMBEIRO HIDRÁULICO COM ENCARGOS COMPLEMENTARES	SEDI - SERVIÇOS DIVERSOS	H	0,1270000	23,86	3,03
Insumo	00000122	SINAPI	ADESIVO PLASTICO PARA PVC, FRASCO COM *850* GR	Material	UN	0,0099000	66,55	0,65
Insumo	00003516	SINAPI	JOELHO PVC, SOLDAVEL, BB, 45 GRAUS, DN 40 MM, PARA ESGOTO PREDIAL	Material	UN	1,0000000	2,13	2,13
Insumo	00020083	SINAPI	SOLUCAO PREPARADORA / LIMPADORA PARA PVC, FRASCO COM 1000 CM3	Material	UN	0,0150000	75,40	1,13
Insumo	00038383	SINAPI	LIXA D'AGUA EM FOLHA, GRAO 100	Material	UN	0,0071000	2,35	0,01
				MO sem LS =>	4,33	LS =>	0,00	MO com LS => 4,33
				Valor do BDI =>	2,33			Valor com BDI => 11,70

	Código	Banco	Descrição	Tipo	Und	Quant.	Valor Unit	Total
Composição	89732	SINAPI	JOELHO 45 GRAUS, PVC, SERIE NORMAL, ESGOTO PREDIAL, DN 50 MM, JUNTA ELÁSTICA, FORNECIDO E INSTALADO EM RAMAL DE DESCARGA OU RAMAL DE ESGOTO SANITÁRIO. AF. 08/2022	INHI - INSTALAÇÕES HIDROS SANITÁRIAS	UN	1,0000000	15,02	15,02
Composição Auxiliar	88248	SINAPI	AUXILIAR DE ENCANADOR OU BOMBEIRO HIDRÁULICO COM ENCARGOS COMPLEMENTARES	SEDI - SERVIÇOS DIVERSOS	H	0,1379000	19,08	2,63
Composição Auxiliar	88267	SINAPI	ENCANADOR OU BOMBEIRO HIDRÁULICO COM ENCARGOS COMPLEMENTARES	SEDI - SERVIÇOS DIVERSOS	H	0,1379000	23,86	3,29
Insumo	00000296	SINAPI	ANEL BORRACHA PARA TUBO ESGOTO PREDIAL, DN 50 MM (NBR 5688)	Material	UN	2,0000000	2,14	4,28
Insumo	00003518	SINAPI	JOELHO PVC, SOLDAVEL, PB, 45 GRAUS, DN 50 MM, PARA ESGOTO PREDIAL	Material	UN	1,0000000	3,45	3,45
Insumo	00020078	SINAPI	PASTA LUBRIFICANTE PARA TUBOS E CONEXOES COM JUNTA ELASTICA, EMBALAGEM DE *400* GR (USO EM PVC, ACO, POLIETILENO E OUTROS)	Material	UN	0,0500000	27,47	1,37
				MO sem LS =>	4,70	LS =>	0,00	MO com LS => 4,70
				Valor do BDI =>	3,74			Valor com BDI => 18,76

	Código	Banco	Descrição	Tipo	Und	Quant.	Valor Unit	Total
Composição	89739	SINAPI	JOELHO 45 GRAUS, PVC, SERIE NORMAL, ESGOTO PREDIAL, DN 75 MM, JUNTA ELÁSTICA, FORNECIDO E INSTALADO EM RAMAL DE DESCARGA OU RAMAL DE ESGOTO SANITÁRIO. AF. 08/2022	INHI - INSTALAÇÕES HIDROS SANITÁRIAS	UN	1,0000000	22,67	22,67
Composição Auxiliar	88248	SINAPI	AUXILIAR DE ENCANADOR OU BOMBEIRO HIDRÁULICO COM ENCARGOS COMPLEMENTARES	SEDI - SERVIÇOS DIVERSOS	H	0,1652000	19,08	3,15
Composição Auxiliar	88267	SINAPI	ENCANADOR OU BOMBEIRO HIDRÁULICO COM ENCARGOS COMPLEMENTARES	SEDI - SERVIÇOS DIVERSOS	H	0,1652000	23,86	3,94
Insumo	00000297	SINAPI	ANEL BORRACHA PARA TUBO ESGOTO PREDIAL, DN 75 MM (NBR 5688)	Material	UN	2,0000000	3,15	6,30
Insumo	00003519	SINAPI	JOELHO PVC, SOLDAVEL, PB, 45 GRAUS, DN 75 MM, PARA ESGOTO PREDIAL	Material	UN	1,0000000	7,22	7,22
Insumo	00020078	SINAPI	PASTA LUBRIFICANTE PARA TUBOS E CONEXOES COM JUNTA ELASTICA, EMBALAGEM DE *400* GR (USO EM PVC, ACO, POLIETILENO E OUTROS)	Material	UN	0,0750000	27,47	2,06
				MO sem LS =>	5,63	LS =>	0,00	MO com LS => 5,63
				Valor do BDI =>	5,65			Valor com BDI => 28,32

	Código	Banco	Descrição	Tipo	Und	Quant.	Valor Unit	Total
Composição	89363	SINAPI	JOELHO 45 GRAUS, PVC, SOLDÁVEL, DN 25MM, INSTALADO EM RAMAL OU SUB-RAMAL DE ÁGUA - FORNECIMENTO E INSTALAÇÃO. AF. 06/2022	INHI - INSTALAÇÕES HIDROS SANITÁRIAS	UN	1,0000000	9,16	9,16
Composição Auxiliar	88248	SINAPI	AUXILIAR DE ENCANADOR OU BOMBEIRO HIDRÁULICO COM ENCARGOS COMPLEMENTARES	SEDI - SERVIÇOS DIVERSOS	H	0,1520000	19,08	2,90
Composição Auxiliar	88267	SINAPI	ENCANADOR OU BOMBEIRO HIDRÁULICO COM ENCARGOS COMPLEMENTARES	SEDI - SERVIÇOS DIVERSOS	H	0,1520000	23,86	3,62
Insumo	00000122	SINAPI	ADESIVO PLASTICO PARA PVC, FRASCO COM *850* GR	Material	UN	0,0071000	66,55	0,47
Insumo	00003500	SINAPI	JOELHO, PVC SOLDAVEL, 45 GRAUS, 25 MM, COR MARROM, PARA AGUA FRIA PREDIAL	Material	UN	1,0000000	1,50	1,50
Insumo	00020083	SINAPI	SOLUCAO PREPARADORA / LIMPADORA PARA PVC, FRASCO COM 1000 CM3	Material	UN	0,0080000	75,40	0,60
Insumo	00038383	SINAPI	LIXA D'AGUA EM FOLHA, GRAO 100	Material	UN	0,0338000	2,35	0,07

MO sem LS =>	5,19	LS =>	0,00	MO com LS =>	5,19
Valor do BDI =>	2,28			Valor com BDI =>	11,44

	Código	Banco	Descrição	Tipo	Und	Quant.	Valor Unit	Total		
Composição	89368	SINAPI	JOELHO 45 GRAUS, PVC, SOLDÁVEL, DN 32MM, INSTALADO EM RAMAL OU SUB-RAMAL DE ÁGUA - FORNECIMENTO E INSTALAÇÃO. AF_06/2022	INHI - INSTALAÇÕES HIDROS SANITÁRIAS	UN	1,0000000	13,44	13,44		
Composição Auxiliar	88248	SINAPI	AUXILIAR DE ENCANADOR OU BOMBEIRO HIDRÁULICO COM ENCARGOS COMPLEMENTARES	SEDI - SERVIÇOS DIVERSOS	H	0,1812000	19,08	3,45		
Composição Auxiliar	88267	SINAPI	ENCANADOR OU BOMBEIRO HIDRÁULICO COM ENCARGOS COMPLEMENTARES	SEDI - SERVIÇOS DIVERSOS	H	0,1812000	23,86	4,32		
Insumo	00000122	SINAPI	ADESIVO PLASTICO PARA PVC, FRASCO COM *850* GR	Material	UN	0,0094000	66,55	0,62		
Insumo	00003501	SINAPI	JOELHO, PVC SOLDÁVEL, 45 GRAUS, 32 MM, COR MARROM, PARA AGUA FRIA PREDIAL	Material	UN	1,0000000	4,14	4,14		
Insumo	00020083	SINAPI	SOLUCAO PREPARADORA / LIMPADORA PARA PVC, FRASCO COM 1000 CM3	Material	UN	0,0110000	75,40	0,82		
Insumo	00038383	SINAPI	LIXA D'AGUA EM FOLHA, GRAO 100	Material	UN	0,0403000	2,35	0,09		
					MO sem LS =>	6,18	LS =>	0,00	MO com LS =>	6,18
					Valor do BDI =>	3,35			Valor com BDI =>	16,79

	Código	Banco	Descrição	Tipo	Und	Quant.	Valor Unit	Total	
Composição	89724	SINAPI	JOELHO 90 GRAUS, PVC, SERIE NORMAL, ESGOTO PREDIAL, DN 40 MM, JUNTA SOLDÁVEL, FORNECIDO E INSTALADO EM RAMAL DE DESCARGA OU RAMAL DE ESGOTO SANITÁRIO. AF_08/2022	INHI - INSTALAÇÕES HIDROS SANITÁRIAS	UN	1,0000000	9,16	9,16	
Composição Auxiliar	88248	SINAPI	AUXILIAR DE ENCANADOR OU BOMBEIRO HIDRÁULICO COM ENCARGOS COMPLEMENTARES	SEDI - SERVIÇOS DIVERSOS	H	0,1270000	19,08	2,42	
Composição Auxiliar	88267	SINAPI	ENCANADOR OU BOMBEIRO HIDRÁULICO COM ENCARGOS COMPLEMENTARES	SEDI - SERVIÇOS DIVERSOS	H	0,1270000	23,86	3,03	
Insumo	00000122	SINAPI	ADESIVO PLASTICO PARA PVC, FRASCO COM *850* GR	Material	UN	0,0099000	66,55	0,65	
Insumo	00003517	SINAPI	JOELHO PVC, SOLDÁVEL, BB, 90 GRAUS, SEM ANEL, DN 40 MM, PARA ESGOTO PREDIAL SECUNDARIO	Material	UN	1,0000000	1,92	1,92	
Insumo	00020083	SINAPI	SOLUCAO PREPARADORA / LIMPADORA PARA PVC, FRASCO COM 1000 CM3	Material	UN	0,0150000	75,40	1,13	
Insumo	00038383	SINAPI	LIXA D'AGUA EM FOLHA, GRAO 100	Material	UN	0,0071000	2,35	0,01	
				MO sem LS =>	4,33	LS =>	0,00	MO com LS =>	4,33
				Valor do BDI =>	2,28			Valor com BDI =>	11,44

	Código	Banco	Descrição	Tipo	Und	Quant.	Valor Unit	Total	
Composição	89731	SINAPI	JOELHO 90 GRAUS, PVC, SERIE NORMAL, ESGOTO PREDIAL, DN 50 MM, JUNTA ELÁSTICA, FORNECIDO E INSTALADO EM RAMAL DE DESCARGA OU RAMAL DE ESGOTO SANITÁRIO. AF_08/2022	INHI - INSTALAÇÕES HIDROS SANITÁRIAS	UN	1,0000000	14,36	14,36	
Composição Auxiliar	88248	SINAPI	AUXILIAR DE ENCANADOR OU BOMBEIRO HIDRÁULICO COM ENCARGOS COMPLEMENTARES	SEDI - SERVIÇOS DIVERSOS	H	0,1379000	19,08	2,63	
Composição Auxiliar	88267	SINAPI	ENCANADOR OU BOMBEIRO HIDRÁULICO COM ENCARGOS COMPLEMENTARES	SEDI - SERVIÇOS DIVERSOS	H	0,1379000	23,86	3,29	
Insumo	00000296	SINAPI	ANEL BORRACHA PARA TUBO ESGOTO PREDIAL, DN 50 MM (NBR 5688)	Material	UN	2,0000000	2,14	4,28	
Insumo	00003526	SINAPI	JOELHO PVC, SOLDÁVEL, PB, 90 GRAUS, DN 50 MM, PARA ESGOTO PREDIAL	Material	UN	1,0000000	2,79	2,79	
Insumo	00020078	SINAPI	PASTA LUBRIFICANTE PARA TUBOS E CONEXOES COM JUNTA ELASTICA, EMBALAGEM DE *400* GR (USO EM PVC, ACO, POLIETILENO E OUTROS)	Material	UN	0,0500000	27,47	1,37	
				MO sem LS =>	4,70	LS =>	0,00	MO com LS =>	4,70
				Valor do BDI =>	3,58			Valor com BDI =>	17,94

	Código	Banco	Descrição	Tipo	Und	Quant.	Valor Unit	Total	
Composição	89866	SINAPI	JOELHO 90 GRAUS, PVC, SOLDÁVEL, DN 25MM, INSTALADO EM DRENO DE AR-CONDICIONADO - FORNECIMENTO E INSTALAÇÃO. AF_08/2022	INHI - INSTALAÇÕES HIDROS SANITÁRIAS	UN	1,0000000	6,55	6,55	
Composição Auxiliar	88248	SINAPI	AUXILIAR DE ENCANADOR OU BOMBEIRO HIDRÁULICO COM ENCARGOS COMPLEMENTARES	SEDI - SERVIÇOS DIVERSOS	H	0,1106000	19,08	2,11	
Composição Auxiliar	88267	SINAPI	ENCANADOR OU BOMBEIRO HIDRÁULICO COM ENCARGOS COMPLEMENTARES	SEDI - SERVIÇOS DIVERSOS	H	0,1106000	23,86	2,63	
Insumo	00000122	SINAPI	ADESIVO PLASTICO PARA PVC, FRASCO COM *850* GR	Material	UN	0,0071000	66,55	0,47	
Insumo	00003529	SINAPI	JOELHO PVC, SOLDÁVEL, 90 GRAUS, 25 MM, COR MARROM, PARA ÁGUA FRIA PREDIAL	Material	UN	1,0000000	0,73	0,73	
Insumo	00020083	SINAPI	SOLUÇÃO PREPARADORA / LIMPADORA PARA PVC, FRASCO COM 1000 CM3	Material	UN	0,0080000	75,40	0,60	
Insumo	00038383	SINAPI	LIXA D'ÁGUA EM FOLHA, GRÃO 100	Material	UN	0,0061000	2,35	0,01	
MO sem LS =>					3,77	LS =>	0,00	MO com LS =>	3,77

Valor do BDI
=>

1,63

Valor com BDI =>

8,18

	Código	Banco	Descrição	Tipo	Und	Quant.	Valor Unit	Total	
Composição	89362	SINAPI	JOELHO 90 GRAUS, PVC, SOLDÁVEL, DN 25MM, INSTALADO EM RAMAL OU SUB-RAMAL DE ÁGUA - FORNECIMENTO E INSTALAÇÃO. AF 06/2022	INHI - INSTALAÇÕES HIDROS SANITÁRIAS	UN	1,0000000	8,39	8,39	
Composição Auxiliar	88248	SINAPI	AUXILIAR DE ENCANADOR OU BOMBEIRO HIDRÁULICO COM ENCARGOS COMPLEMENTARES	SEDI - SERVIÇOS DIVERSOS	H	0,1520000	19,08	2,90	
Composição Auxiliar	88267	SINAPI	ENCANADOR OU BOMBEIRO HIDRÁULICO COM ENCARGOS COMPLEMENTARES	SEDI - SERVIÇOS DIVERSOS	H	0,1520000	23,86	3,62	
Insumo	00000122	SINAPI	ADESIVO PLÁSTICO PARA PVC, FRASCO COM *850* GR	Material	UN	0,0071000	66,55	0,47	
Insumo	00003529	SINAPI	JOELHO PVC, SOLDÁVEL, 90 GRAUS, 25 MM, COR MARROM, PARA ÁGUA FRIA PREDIAL	Material	UN	1,0000000	0,73	0,73	
Insumo	00020083	SINAPI	SOLUÇÃO PREPARADORA / LIMPADORA PARA PVC, FRASCO COM 1000 CM3	Material	UN	0,0080000	75,40	0,60	
Insumo	00038383	SINAPI	LIXA D'ÁGUA EM FOLHA, GRAO 100	Material	UN	0,0338000	2,35	0,07	
				MO sem LS =>	5,19	LS =>	0,00	MO com LS =>	5,19
				Valor do BDI =>	2,09			Valor com BDI =>	10,48

	Código	Banco	Descrição	Tipo	Und	Quant.	Valor Unit	Total	
Composição	89367	SINAPI	JOELHO 90 GRAUS, PVC, SOLDÁVEL, DN 32MM, INSTALADO EM RAMAL OU SUB-RAMAL DE ÁGUA - FORNECIMENTO E INSTALAÇÃO. AF. 06/2022	INHI - INSTALAÇÕES HIDROS SANITÁRIAS	UN	1,0000000	11,72	11,72	
Composição Auxiliar	88248	SINAPI	AUXILIAR DE ENCANADOR OU BOMBEIRO HIDRÁULICO COM ENCARGOS COMPLEMENTARES	SEDI - SERVIÇOS DIVERSOS	H	0,1812000	19,08	3,45	
Composição Auxiliar	88267	SINAPI	ENCANADOR OU BOMBEIRO HIDRÁULICO COM ENCARGOS COMPLEMENTARES	SEDI - SERVIÇOS DIVERSOS	H	0,1812000	23,86	4,32	
Insumo	00000122	SINAPI	ADESIVO PLASTICO PARA PVC, FRASCO COM *850* GR	Material	UN	0,0094000	66,55	0,62	
Insumo	00003536	SINAPI	JOELHO PVC, SOLDAVEL, 90 GRAUS, 32 MM, COR MARROM, PARA AGUA FRIA PREDIAL	Material	UN	1,0000000	2,42	2,42	
Insumo	00020083	SINAPI	SOLUCAO PREPARADORA / LIMPADORA PARA PVC, FRASCO COM 1000 CM3	Material	UN	0,0110000	75,40	0,82	
Insumo	00038383	SINAPI	LIXA D'AGUA EM FOLHA, GRAO 100	Material	UN	0,0403000	2,35	0,09	
				MO sem LS =>	6,18	LS =>	0,00	MO com LS =>	6,18
				Valor do BDI =>	2,92			Valor com BDI =>	14,64

	Código	Banco	Descrição	Tipo	Und	Quant.	Valor Unit	Total	
Composição	104347	SINAPI	JUNÇÃO DE REDUCAO INVERTIDA, PVC, SÉRIE NORMAL, ESGOTO PREDIAL, DN 100 X 75 MM, JUNTA ELÁSTICA, FORNECIDO E INSTALADO EM RAMAL DE DESCARGA OU RAMAL DE ESGOTO SANITÁRIO. AF_08/2022	INHI - INSTALAÇÕES HIDROS SANITÁRIAS	UN	1,0000000	45,62	45,62	
Composição Auxiliar	88248	SINAPI	AUXILIAR DE ENCANADOR OU BOMBEIRO HIDRÁULICO COM ENCARGOS COMPLEMENTARES	SEDI - SERVIÇOS DIVERSOS	H	0,2446000	19,08	4,66	
Composição Auxiliar	88267	SINAPI	ENCANADOR OU BOMBEIRO HIDRÁULICO COM ENCARGOS COMPLEMENTARES	SEDI - SERVIÇOS DIVERSOS	H	0,2446000	23,86	5,83	
Insumo	00000297	SINAPI	ANEL BORRACHA PARA TUBO ESGOTO PREDIAL, DN 75 MM (NBR 5688)	Material	UN	1,0000000	3,15	3,15	
Insumo	00000301	SINAPI	ANEL BORRACHA PARA TUBO ESGOTO PREDIAL, DN 100 MM (NBR 5688)	Material	UN	2,0000000	3,79	7,58	
Insumo	00010909	SINAPI	JUNCAO DE REDUCAO INVERTIDA, PVC SOLDAVEL, 100 X 75 MM, SERIE NORMAL PARA ESGOTO PREDIAL	Material	UN	1,0000000	20,22	20,22	
Insumo	00020078	SINAPI	PASTA LUBRIFICANTE PARA TUBOS E CONEXOES COM JUNTA ELASTICA, EMBALAGEM DE *400* GR (USO EM PVC, ACO, POLIETILENO E OUTROS)	Material	UN	0,1525000	27,47	4,18	
				MO sem LS =>	8,35	LS =>	0,00	MO com LS =>	8,35
				Valor do BDI =>	11,36			Valor com BDI =>	56,98

	Código	Banco	Descrição	Tipo	Und	Quant.	Valor Unit	Total
Composição	104345	SINAPI	JUNÇÃO DE REDUÇÃO INVERTIDA, PVC, SÉRIE NORMAL, ESGOTO PREDIAL, DN 100 X 50 MM, JUNTA ELÁSTICA, FORNECIDO E INSTALADO EM RAMAL DE DESCARGA OU RAMAL DE ESGOTO SANITÁRIO. AF. 08/2022	INHI - INSTALAÇÕES HIDROS SANITÁRIAS	UN	1,0000000	40,91	40,91
Composição Auxiliar	88248	SINAPI	AUXILIAR DE ENCANADOR OU BOMBEIRO HIDRÁULICO COM ENCARGOS COMPLEMENTARES	SEDI - SERVIÇOS DIVERSOS	H	0,2325000	19,08	4,43
Composição Auxiliar	88267	SINAPI	ENCANADOR OU BOMBEIRO HIDRÁULICO COM ENCARGOS COMPLEMENTARES	SEDI - SERVIÇOS DIVERSOS	H	0,2325000	23,86	5,54
Insumo	00000296	SINAPI	ANEL BORRACHA PARA TUBO ESGOTO PREDIAL, DN 50 MM (NBR 5688)	Material	UN	1,0000000	2,14	2,14
Insumo	00000301	SINAPI	ANEL BORRACHA PARA TUBO ESGOTO PREDIAL, DN 100 MM (NBR 5688)	Material	UN	2,0000000	3,79	7,58
Insumo	00010908	SINAPI	JUNÇÃO DE REDUÇÃO INVERTIDA, PVC SOLDÁVEL, 100 X 50 MM, SÉRIE NORMAL PARA ESGOTO PREDIAL	Material	UN	1,0000000	17,38	17,38

Insumo	00020078	SINAPI	PASTA LUBRIFICANTE PARA TUBOS E CONEXOES COM JUNTA ELASTICA, EMBALAGEM DE *400* GR (USO EM PVC, ACO, POLIETILENO E OUTROS)	Material	UN	0,1400000	27,47	3,84
				MO sem LS =>	7,93	LS =>	0,00	MO com LS => 7,93
				Valor do BDI =>	10,19	Valor com BDI => 51,10		

	Código	Banco	Descrição	Tipo	Und	Quant.	Valor Unit	Total
Composição	104350	SINAPI	JUNÇÃO DE REDUÇÃO INVERTIDA, PVC, SÉRIE NORMAL, ESGOTO PREDIAL, DN 75 X 50 MM, JUNTA ELÁSTICA, FORNECIDO E INSTALADO EM PRUMADA DE ESGOTO SANITÁRIO OU VENTILAÇÃO. AF_08/2022	INHI - INSTALAÇÕES HIDROS SANITÁRIAS	UN	1,0000000	29,05	29,05
Composição Auxiliar	88248	SINAPI	AUXILIAR DE ENCANADOR OU BOMBEIRO HIDRÁULICO COM ENCARGOS COMPLEMENTARES	SEDI - SERVIÇOS DIVERSOS	H	0,1270000	19,08	2,42
Composição Auxiliar	88267	SINAPI	ENCANADOR OU BOMBEIRO HIDRÁULICO COM ENCARGOS COMPLEMENTARES	SEDI - SERVIÇOS DIVERSOS	H	0,1270000	23,86	3,03
Insumo	00000296	SINAPI	ANEL BORRACHA PARA TUBO ESGOTO PREDIAL, DN 50 MM (NBR 5688)	Material	UN	1,0000000	2,14	2,14
Insumo	00000297	SINAPI	ANEL BORRACHA PARA TUBO ESGOTO PREDIAL, DN 75 MM (NBR 5688)	Material	UN	2,0000000	3,15	6,30
Insumo	00003669	SINAPI	JUNCAO DE REDUCAO INVERTIDA, PVC SOLDÁVEL, 75 X 50 MM, SERIE NORMAL PARA ESGOTO PREDIAL	Material	UN	1,0000000	12,42	12,42
Insumo	00020078	SINAPI	PASTA LUBRIFICANTE PARA TUBOS E CONEXOES COM JUNTA ELASTICA, EMBALAGEM DE *400* GR (USO EM PVC, ACO, POLIETILENO E OUTROS)	Material	UN	0,1000000	27,47	2,74
				MO sem LS =>	4,33	LS =>	0,00	MO com LS => 4,33
				Valor do BDI =>	7,24	Valor com BDI => 36,29		

	Código	Banco	Descrição	Tipo	Und	Quant.	Valor Unit	Total
Composição	89783	SINAPI	JUNÇÃO SIMPLES, PVC, SERIE NORMAL, ESGOTO PREDIAL, DN 40 MM, JUNTA SOLDÁVEL, FORNECIDO E INSTALADO EM RAMAL DE DESCARGA OU RAMAL DE ESGOTO SANITÁRIO. AF_08/2022	INHI - INSTALAÇÕES HIDROS SANITÁRIAS	UN	1,0000000	13,39	13,39
Composição Auxiliar	88248	SINAPI	AUXILIAR DE ENCANADOR OU BOMBEIRO HIDRÁULICO COM ENCARGOS COMPLEMENTARES	SEDI - SERVIÇOS DIVERSOS	H	0,1693000	19,08	3,23
Composição Auxiliar	88267	SINAPI	ENCANADOR OU BOMBEIRO HIDRÁULICO COM ENCARGOS COMPLEMENTARES	SEDI - SERVIÇOS DIVERSOS	H	0,1693000	23,86	4,03
Insumo	00000122	SINAPI	ADESIVO PLASTICO PARA PVC, FRASCO COM *850* GR	Material	UN	0,0148000	66,55	0,98
Insumo	00003666	SINAPI	JUNCAO SIMPLES, PVC, 45 GRAUS, DN 40 X 40 MM, SERIE NORMAL PARA ESGOTO PREDIAL	Material	UN	1,0000000	3,44	3,44
Insumo	00020083	SINAPI	SOLUCAO PREPARADORA / LIMPADORA PARA PVC, FRASCO COM 1000 CM3	Material	UN	0,0225000	75,40	1,69
Insumo	00038383	SINAPI	LIXA D'AGUA EM FOLHA, GRAO 100	Material	UN	0,0107000	2,35	0,02
				MO sem LS =>	5,77	LS =>	0,00	MO com LS => 5,77
				Valor do BDI =>	3,34	Valor com BDI => 16,73		

	Código	Banco	Descrição	Tipo	Und	Quant.	Valor Unit	Total
Composição	89785	SINAPI	JUNÇÃO SIMPLES, PVC, SERIE NORMAL, ESGOTO PREDIAL, DN 50 X 50 MM, JUNTA ELÁSTICA, FORNECIDO E INSTALADO EM RAMAL DE DESCARGA OU RAMAL DE ESGOTO SANITÁRIO. AF_08/2022	INHI - INSTALAÇÕES HIDROS SANITÁRIAS	UN	1,0000000	25,34	25,34
Composição Auxiliar	88248	SINAPI	AUXILIAR DE ENCANADOR OU BOMBEIRO HIDRÁULICO COM ENCARGOS COMPLEMENTARES	SEDI - SERVIÇOS DIVERSOS	H	0,1839000	19,08	3,50
Composição Auxiliar	88267	SINAPI	ENCANADOR OU BOMBEIRO HIDRÁULICO COM ENCARGOS COMPLEMENTARES	SEDI - SERVIÇOS DIVERSOS	H	0,1839000	23,86	4,38
Insumo	00000296	SINAPI	ANEL BORRACHA PARA TUBO ESGOTO PREDIAL, DN 50 MM (NBR 5688)	Material	UN	3,0000000	2,14	6,42
Insumo	00003662	SINAPI	JUNCAO SIMPLES, PVC, 45 GRAUS, DN 50 X 50 MM, SERIE NORMAL PARA ESGOTO PREDIAL	Material	UN	1,0000000	8,98	8,98
Insumo	00020078	SINAPI	PASTA LUBRIFICANTE PARA TUBOS E CONEXOES COM JUNTA ELASTICA, EMBALAGEM DE *400* GR (USO EM PVC, ACO, POLIETILENO E OUTROS)	Material	UN	0,0750000	27,47	2,06
				MO sem LS =>	6,28	LS =>	0,00	MO com LS => 6,28
				Valor do BDI =>	6,31	Valor com BDI => 31,65		

	Código	Banco	Descrição	Tipo	Und	Quant.	Valor Unit	Total
Composição	103670	SINAPI	LANÇAMENTO COM USO DE BALDES, ADENSAMENTO E ACABAMENTO DE CONCRETO EM ESTRUTURAS. AF_02/2022	FUES - FUNDAÇÕES E ESTRUTURAS	m³	1,0000000	279,75	279,75
Composição Auxiliar	88262	SINAPI	CARPINTEIRO DE FORMAS COM ENCARGOS COMPLEMENTARES	SEDI - SERVIÇOS DIVERSOS	H	2,4590000	25,64	63,04
Composição Auxiliar	88309	SINAPI	PEDREIRO COM ENCARGOS COMPLEMENTARES	SEDI - SERVIÇOS DIVERSOS	H	2,4590000	25,99	63,90
Composição Auxiliar	88316	SINAPI	SERVENTE COM ENCARGOS COMPLEMENTARES	SEDI - SERVIÇOS DIVERSOS	H	7,3770000	20,42	150,63

Composição Auxiliar	90586	SINAPI	VIBRADOR DE IMERSÃO, DIÂMETRO DE PONTEIRA 45MM, MOTOR ELÉTRICO TRIFÁSICO POTÊNCIA DE 2 CV - CHP DIURNO. AF_06/2015	CHOR - CUSTOS HORÁRIOS DE MÁQUINAS E EQUIPAMENTOS	CHP	1,0420000	1,41	1,46
Composição Auxiliar	90587	SINAPI	VIBRADOR DE IMERSÃO, DIÂMETRO DE PONTEIRA 45MM, MOTOR ELÉTRICO TRIFÁSICO POTÊNCIA DE 2 CV - CHI DIURNO. AF_06/2015	CHOR - CUSTOS HORÁRIOS DE MÁQUINAS E EQUIPAMENTOS	CHI	1,4170000	0,51	0,72
				MO sem LS =>	199,63	LS =>	0,00	MO com LS => 199,63
				Valor do BDI =>	69,69			Valor com BDI => 349,44

	Código	Banco	Descrição	Tipo	Und	Quant.	Valor Unit	Total
Composição	86904	SINAPI	LAVATÓRIO LOUÇA BRANCA SUSPENSO, 29,5 X 39CM OU EQUIVALENTE, PADRÃO POPULAR - FORNECIMENTO E INSTALAÇÃO. AF_01/2020	INHI - INSTALAÇÕES HIDROS SANITÁRIAS	UN	1,0000000	137,63	137,63
Composição Auxiliar	88267	SINAPI	ENCANADOR OU BOMBEIRO HIDRÁULICO COM ENCARGOS COMPLEMENTARES	SEDI - SERVIÇOS DIVERSOS	H	0,3870000	23,86	9,23
Composição Auxiliar	88316	SINAPI	SERVENTE COM ENCARGOS COMPLEMENTARES	SEDI - SERVIÇOS DIVERSOS	H	0,1886000	20,42	3,85
Insumo	00004351	SINAPI	PARAFUSO NIQUELADO 3 1/2" COM ACABAMENTO CROMADO PARA FIXAR PEÇA SANITÁRIA, INCLUI PORCA CEGA, ARRUELA E BUCHA DE NYLON TAMANHO S-8	Material	UN	2,0000000	16,56	33,12
Insumo	00010425	SINAPI	LAVATORIO DE LOUCA BRANCA, SUSPENSO (SEM COLUNA), DIMENSOES *40 X 30* CM	Material	UN	1,0000000	88,73	88,73
Insumo	00037329	SINAPI	REJUNTE EPOXI, QUALQUER COR	Material	KG	0,0304000	89,04	2,70
				MO sem LS =>	10,18	LS =>	0,00	MO com LS => 10,18
				Valor do BDI =>	34,28			Valor com BDI => 171,91

	Código	Banco	Descrição	Tipo	Und	Quant.	Valor Unit	Total
Composição	86943	SINAPI	LAVATÓRIO LOUÇA BRANCA SUSPENSO, 29,5 X 39CM OU EQUIVALENTE, PADRÃO POPULAR, INCLUSO SIFÃO FLEXÍVEL EM PVC, VÁLVULA E ENGATE FLEXÍVEL 30CM EM PLÁSTICO E TORNEIRA CROMADA DE MESA, PADRÃO POPULAR - FORNECIMENTO E INSTALAÇÃO. AF_01/2020	INHI - INSTALAÇÕES HIDROS SANITÁRIAS	UN	1,0000000	241,92	241,92
Composição Auxiliar	86879	SINAPI	VÁLVULA EM PLÁSTICO 1"PARA PIA, TANQUE OU LAVATÓRIO, COM OU SEM LADRÃO - FORNECIMENTO E INSTALAÇÃO. AF_01/2020	INHI - INSTALAÇÕES HIDROS SANITÁRIAS	UN	1,0000000	9,27	9,27
Composição Auxiliar	86883	SINAPI	SIFÃO DO TIPO FLEXÍVEL EM PVC 1 X 1.1/2 - FORNECIMENTO E INSTALAÇÃO. AF_01/2020	INHI - INSTALAÇÕES HIDROS SANITÁRIAS	UN	1,0000000	11,89	11,89
Composição Auxiliar	86884	SINAPI	ENGATE FLEXÍVEL EM PLÁSTICO BRANCO, 1/2" X 30CM - FORNECIMENTO E INSTALAÇÃO. AF_01/2020	INHI - INSTALAÇÕES HIDROS SANITÁRIAS	UN	1,0000000	10,25	10,25
Composição Auxiliar	86904	SINAPI	LAVATÓRIO LOUÇA BRANCA SUSPENSO, 29,5 X 39CM OU EQUIVALENTE, PADRÃO POPULAR - FORNECIMENTO E INSTALAÇÃO. AF_01/2020	INHI - INSTALAÇÕES HIDROS SANITÁRIAS	UN	1,0000000	137,63	137,63
Composição Auxiliar	86906	SINAPI	TORNEIRA CROMADA DE MESA, 1/2"OU 3/4" PARA LAVATÓRIO, PADRÃO POPULAR - FORNECIMENTO E INSTALAÇÃO. AF_01/2020	INHI - INSTALAÇÕES HIDROS SANITÁRIAS	UN	1,0000000	72,88	72,88
				MO sem LS =>	21,05	LS =>	0,00	MO com LS => 21,05
				Valor do BDI =>	60,26			Valor com BDI => 302,18

	Código	Banco	Descrição	Tipo	Und	Quant.	Valor Unit	Total
Composição	97599	SINAPI	LUMINÁRIA DE EMERGÊNCIA, COM 30 LÂMPADAS LED DE 2 W, SEM REATOR - FORNECIMENTO E INSTALAÇÃO. AF_02/2020	INEL - INSTALAÇÃO ELÉTRICA/ELETRIFICAÇÃO E ILUMINAÇÃO	UN	1,0000000	24,96	24,96
Composição Auxiliar	88247	SINAPI	AUXILIAR DE ELETRICISTA COM ENCARGOS COMPLEMENTARES	SEDI - SERVIÇOS DIVERSOS	H	0,0748000	21,45	1,60
Composição Auxiliar	88264	SINAPI	ELETRICISTA COM ENCARGOS COMPLEMENTARES	SEDI - SERVIÇOS DIVERSOS	H	0,1795000	26,34	4,72
Insumo	00038774	SINAPI	LUMINARIA DE EMERGENCIA 30 LEDS, POTENCIA 2 W, BATERIA DE LITIO, AUTONOMIA DE 6 HORAS	Material	UN	1,0000000	18,64	18,64
				MO sem LS =>	4,69	LS =>	0,00	MO com LS => 4,69
				Valor do BDI =>	6,22			Valor com BDI => 31,18

	Código	Banco	Descrição	Tipo	Und	Quant.	Valor Unit	Total
Composição	97585	SINAPI	LUMINÁRIA TIPO CALHA, DE SOBREPOR, COM 2 LÂMPADAS TUBULARES FLUORESCENTES DE 18 W, COM REATOR DE PARTIDA RÁPIDA - FORNECIMENTO E INSTALAÇÃO. AF_02/2020	INEL - INSTALAÇÃO ELÉTRICA/ELETRIFICAÇÃO E ILUMINAÇÃO EXTERNA	UN	1,0000000	116,12	116,12
Composição Auxiliar	88247	SINAPI	AUXILIAR DE ELETRICISTA COM ENCARGOS COMPLEMENTARES	SEDI - SERVIÇOS DIVERSOS	H	0,1727000	21,45	3,70
Composição Auxiliar	88264	SINAPI	ELETRICISTA COM ENCARGOS COMPLEMENTARES	SEDI - SERVIÇOS DIVERSOS	H	0,4144000	26,34	10,91
Insumo	00003811	SINAPI	LUMINARIA DE SOBREPOR EM CHAPA DE ACO PARA 2 LAMPADAS FLUORESCENTES DE *18* W, ALETADA, COMPLETA (LAMPADAS E REATOR INCLUSOS)	Material	UN	1,0000000	101,51	101,51
				MO sem LS =>	10,84	LS =>	0,00	MO com LS => 10,84
				Valor do BDI =>	28,93			Valor com BDI => 145,05

	Código	Banco	Descrição	Tipo	Und	Quant.	Valor Unit	Total
--	--------	-------	-----------	------	-----	--------	------------	-------

Composição	90780	SINAPI	MESTRE DE OBRAS COM ENCARGOS COMPLEMENTARES	SEDI - SERVIÇOS DIVERSOS	H	1,0000000	50,54	50,54	
Composição Auxiliar	95405	SINAPI	CURSO DE CAPACITAÇÃO PARA MESTRE DE OBRAS (ENCARGOS COMPLEMENTARES) - HORISTA	SEDI - SERVIÇOS DIVERSOS	H	1,0000000	1,13	1,13	
Insumo	00004069	SINAPI	MESTRE DE OBRAS (HORISTA)	Mão de Obra	H	1,0000000	46,68	46,68	
Insumo	00037372	SINAPI	EXAMES - HORISTA (COLETADO CAIXA - ENCARGOS COMPLEMENTARES)	Material	H	1,0000000	1,34	1,34	
Insumo	00037373	SINAPI	SEGURO - HORISTA (COLETADO CAIXA - ENCARGOS COMPLEMENTARES)	Material	H	1,0000000	0,04	0,04	
Insumo	00043463	SINAPI	FERRAMENTAS - FAMILIA ENCARREGADO GERAL - HORISTA (ENCARGOS COMPLEMENTARES - COLETADO CAIXA)	Material	H	1,0000000	0,10	0,10	
Insumo	00043487	SINAPI	EPI - FAMILIA ENCARREGADO GERAL - HORISTA (ENCARGOS COMPLEMENTARES - COLETADO CAIXA)	Material	H	1,0000000	1,25	1,25	
				MO sem LS =>	47,81	LS =>	0,00	MO com LS =>	47,81
				Valor do BDI =>	12,59			Valor com BDI =>	63,13

	Código	Banco	Descrição	Tipo	Und	Quant.	Valor Unit	Total	
Composição	100858	SINAPI	MICTÓRIO SIFONADO LOUÇA BRANCA -PADRÃO MÉDIO -FORNECIMENTO E INSTALAÇÃO. AF 01/2020	INHI - INSTALAÇÕES HIDROS SANITÁRIAS	UN	1,0000000	747,62	747,62	
Composição Auxiliar	88267	SINAPI	ENCANADOR OU BOMBEIRO HIDRÁULICO COM ENCARGOS COMPLEMENTARES	SEDI - SERVIÇOS DIVERSOS	H	1,0090000	23,86	24,07	
Composição Auxiliar	88316	SINAPI	SERVENTE COM ENCARGOS COMPLEMENTARES	SEDI - SERVIÇOS DIVERSOS	H	0,3179000	20,42	6,49	
Insumo	00003146	SINAPI	FITA VEDA ROSCA EM ROLOS DE 18 MM X 10 M (L X C)	Material	UN	0,0365000	4,26	0,15	
Insumo	00004351	SINAPI	PARAFUSO NIQUELADO 3 1/2" COM ACABAMENTO CROMADO PARA FIXAR PEÇA SANITARIA, INCLUI PORCA CEGA, ARRUELA E BUCHA DE NYLON TAMANHO S-8	Material	UN	2,0000000	16,56	33,12	
Insumo	00006142	SINAPI	CONJUNTO DE LIGACAO AJUSTAVEL, PARA VASO / BACIA SANITARIA , EM PLASTICO BRANCO, COM TUBO, CANOPLA E ESPUDE	Material	UN	1,0000000	8,89	8,89	
Insumo	00010432	SINAPI	MICTORIO INDIVIDUAL, SIFONADO, DE LOUCA BRANCA, SEM COMPLEMENTOS	Material	UN	1,0000000	341,25	341,25	
Insumo	00021112	SINAPI	VALVULA DE DESCARGA EM METAL CROMADO PARA MICTORIO COM ACIONAMENTO POR PRESSAO E FECHAMENTO AUTOMATICO	Material	UN	1,0000000	333,65	333,65	
				MO sem LS =>	24,13	LS =>	0,00	MO com LS =>	24,13
				Valor do BDI =>	186,23			Valor com BDI =>	933,85

	Código	Banco	Descrição	Tipo	Und	Quant.	Valor Unit	Total	
Composição	88278	SINAPI	MONTADOR DE ESTRUTURA METÁLICA COM ENCARGOS COMPLEMENTARES	SEDI - SERVIÇOS DIVERSOS	H	1,0000000	20,76	20,76	
Composição Auxiliar	95344	SINAPI	CURSO DE CAPACITAÇÃO PARA MONTADOR DE ESTRUTURA METÁLICA (ENCARGOS COMPLEMENTARES) - HORISTA	SEDI - SERVIÇOS DIVERSOS	H	1,0000000	0,20	0,20	
Insumo	00037370	SINAPI	ALIMENTACAO - HORISTA (COLETADO CAIXA - ENCARGOS COMPLEMENTARES)	Material	H	1,0000000	2,39	2,39	
Insumo	00037371	SINAPI	TRANSPORTE - HORISTA (COLETADO CAIXA - ENCARGOS COMPLEMENTARES)	Material	H	1,0000000	0,61	0,61	
Insumo	00037372	SINAPI	EXAMES - HORISTA (COLETADO CAIXA - ENCARGOS COMPLEMENTARES)	Material	H	1,0000000	1,34	1,34	
Insumo	00037373	SINAPI	SEGURO - HORISTA (COLETADO CAIXA - ENCARGOS COMPLEMENTARES)	Material	H	1,0000000	0,04	0,04	
Insumo	00043464	SINAPI	FERRAMENTAS - FAMILIA OPERADOR ESCAVADEIRA - HORISTA (ENCARGOS COMPLEMENTARES - COLETADO CAIXA)	Material	H	1,0000000	0,01	0,01	
Insumo	00043488	SINAPI	EPI - FAMILIA OPERADOR ESCAVADEIRA - HORISTA (ENCARGOS COMPLEMENTARES - COLETADO CAIXA)	Material	H	1,0000000	0,86	0,86	
Insumo	00044497	SINAPI	MONTADOR DE ESTRUTURAS METALICAS HORISTA	Mão de Obra	H	1,0000000	15,31	15,31	
				MO sem LS =>	15,51	LS =>	0,00	MO com LS =>	15,51
				Valor do BDI =>	5,17		Valor com BDI =>		25,93

	Código	Banco	Descrição	Tipo	Und	Quant.	Valor Unit	Total	
Composição	5934	SINAPI	MOTONIVELADORA POTÊNCIA BÁSICA LÍQUIDA (PRIMEIRA MARCHA) 125 HP, PESO BRUTO 13032 KG, LARGURA DA LÂMINA DE 3,7 M - CHI DIURNO. AF 06/2014	CHOR - CUSTOS HORÁRIOS DE MÁQUINAS E EQUIPAMENTOS	CHI	1,0000000	102,50	102,50	
Composição Auxiliar	88300	SINAPI	OPERADOR DE MOTONIVELADORA COM ENCARGOS COMPLEMENTARES	SEDI - SERVIÇOS DIVERSOS	H	1,0000000	42,45	42,45	
Composição Auxiliar	89228	SINAPI	MOTONIVELADORA POTÊNCIA BÁSICA LÍQUIDA (PRIMEIRA MARCHA) 125 HP, PESO BRUTO 13032 KG, LARGURA DA LÂMINA DE 3,7 M - DEPRECIACÃO. AF 06/2014	CHOR - CUSTOS HORÁRIOS DE MÁQUINAS E EQUIPAMENTOS	H	1,0000000	44,40	44,40	
Composição Auxiliar	89229	SINAPI	MOTONIVELADORA POTÊNCIA BÁSICA LÍQUIDA (PRIMEIRA MARCHA) 125 HP, PESO BRUTO 13032 KG, LARGURA DA LÂMINA DE 3,7 M - JUROS. AF 06/2014	CHOR - CUSTOS HORÁRIOS DE MÁQUINAS E EQUIPAMENTOS	H	1,0000000	15,65	15,65	
				MO sem LS =>	37,20	LS =>	0,00	MO com LS =>	37,20
				Valor do BDI =>	25,53			Valor com BDI =>	128,03

	Código	Banco	Descrição	Tipo	Und	Quant.	Valor Unit	Total	
Composição	5932	SINAPI	MOTONIVELADORA POTÊNCIA BÁSICA LÍQUIDA (PRIMEIRA MARCHA) 125 HP, PESO BRUTO 13032 KG, LARGURA DA LÂMINA DE 3,7 M - CHP DIURNO. AF_06/2014	CHOR - CUSTOS HORÁRIOS DE MÁQUINAS E EQUIPAMENTOS	CHP	1,0000000	255,15	255,15	
Composição Auxiliar	53849	SINAPI	MOTONIVELADORA POTÊNCIA BÁSICA LÍQUIDA (PRIMEIRA MARCHA) 125 HP, PESO BRUTO 13032 KG, LARGURA DA LÂMINA DE 3,7 M - MATERIAIS NA OPERAÇÃO. AF_06/2014	CHOR - CUSTOS HORÁRIOS DE MÁQUINAS E EQUIPAMENTOS	H	1,0000000	81,28	81,28	
Composição Auxiliar	5779	SINAPI	MOTONIVELADORA POTÊNCIA BÁSICA LÍQUIDA (PRIMEIRA MARCHA) 125 HP, PESO BRUTO 13032 KG, LARGURA DA LÂMINA DE 3,7 M - MANUTENÇÃO. AF_06/2014	CHOR - CUSTOS HORÁRIOS DE MÁQUINAS E EQUIPAMENTOS	H	1,0000000	71,37	71,37	
Composição Auxiliar	88300	SINAPI	OPERADOR DE MOTONIVELADORA COM ENCARGOS COMPLEMENTARES	SEDI - SERVIÇOS DIVERSOS	H	1,0000000	42,45	42,45	
Composição Auxiliar	89228	SINAPI	MOTONIVELADORA POTÊNCIA BÁSICA LÍQUIDA (PRIMEIRA MARCHA) 125 HP, PESO BRUTO 13032 KG, LARGURA DA LÂMINA DE 3,7 M - DEPRECIAÇÃO. AF_06/2014	CHOR - CUSTOS HORÁRIOS DE MÁQUINAS E EQUIPAMENTOS	H	1,0000000	44,40	44,40	
Composição Auxiliar	89229	SINAPI	MOTONIVELADORA POTÊNCIA BÁSICA LÍQUIDA (PRIMEIRA MARCHA) 125 HP, PESO BRUTO 13032 KG, LARGURA DA LÂMINA DE 3,7 M - JUROS. AF_06/2014	CHOR - CUSTOS HORÁRIOS DE MÁQUINAS E EQUIPAMENTOS	H	1,0000000	15,65	15,65	
				MO sem LS =>	37,20	LS =>	0,00	MO com LS =>	37,20
				Valor do BDI =>	63,56			Valor com BDI =>	318,71

	Código	Banco	Descrição	Tipo	Und	Quant.	Valor Unit	Total	
Composição	89228	SINAPI	MOTONIVELADORA POTÊNCIA BÁSICA LÍQUIDA (PRIMEIRA MARCHA) 125 HP, PESO BRUTO 13032 KG, LARGURA DA LÂMINA DE 3,7 M - DEPRECIAÇÃO. AF_06/2014	CHOR - CUSTOS HORÁRIOS DE MÁQUINAS E EQUIPAMENTOS	H	1,0000000	44,40	44,40	
Insumo	00004090	SINAPI	MOTONIVELADORA POTENCIA BASICA LIQUIDA (PRIMEIRA MARCHA) 125 HP , PESO BRUTO 13843 KG, LARGURA DA LAMINA DE 3,7 M	Equipamento	UN	0,0000400	1.110.000,00	44,40	
				MO sem LS =>	0,00	LS =>	0,00	MO com LS =>	0,00
				Valor do BDI =>	11,06			Valor com BDI =>	55,46

	Código	Banco	Descrição	Tipo	Und	Quant.	Valor Unit	Total	
Composição	89229	SINAPI	MOTONIVELADORA POTÊNCIA BÁSICA LÍQUIDA (PRIMEIRA MARCHA) 125 HP, PESO BRUTO 13032 KG, LARGURA DA LÂMINA DE 3,7 M - JUROS. AF_06/2014	CHOR - CUSTOS HORÁRIOS DE MÁQUINAS E EQUIPAMENTOS	H	1,0000000	15,65	15,65	
Insumo	00004090	SINAPI	MOTONIVELADORA POTENCIA BASICA LIQUIDA (PRIMEIRA MARCHA) 125 HP , PESO BRUTO 13843 KG, LARGURA DA LAMINA DE 3,7 M	Equipamento	UN	0,0000141	1.110.000,00	15,65	
				MO sem LS =>	0,00	LS =>	0,00	MO com LS =>	0,00
				Valor do BDI =>	3,90			Valor com BDI =>	19,55

	Código	Banco	Descrição	Tipo	Und	Quant.	Valor Unit	Total	
Composição	5779	SINAPI	MOTONIVELADORA POTÊNCIA BÁSICA LÍQUIDA (PRIMEIRA MARCHA) 125 HP, PESO BRUTO 13032 KG, LARGURA DA LÂMINA DE 3,7 M - MANUTENÇÃO. AF_06/2014	CHOR - CUSTOS HORÁRIOS DE MÁQUINAS E EQUIPAMENTOS	H	1,0000000	71,37	71,37	
Insumo	00004090	SINAPI	MOTONIVELADORA POTENCIA BASICA LIQUIDA (PRIMEIRA MARCHA) 125 HP , PESO BRUTO 13843 KG, LARGURA DA LAMINA DE 3,7 M	Equipamento	UN	0,0000643	1.110.000,00	71,37	
				MO sem LS =>	0,00	LS =>	0,00	MO com LS =>	0,00
				Valor do BDI =>	17,78			Valor com BDI =>	89,15

	Código	Banco	Descrição	Tipo	Und	Quant.	Valor Unit	Total	
Composição	53849	SINAPI	MOTONIVELADORA POTÊNCIA BÁSICA LÍQUIDA (PRIMEIRA MARCHA) 125 HP, PESO BRUTO 13032 KG, LARGURA DA LÂMINA DE 3,7 M - MATERIAIS NA OPERAÇÃO. AF_06/2014	CHOR - CUSTOS HORÁRIOS DE MÁQUINAS E EQUIPAMENTOS	H	1,0000000	81,28	81,28	
Insumo	00004221	SINAPI	OLEO DIESEL COMBUSTIVEL COMUM METROPOLITANO S-10 OU S-500	Material	L	13,9900000	5,81	81,28	
				MO sem LS =>	0,00	LS =>	0,00	MO com LS =>	0,00
				Valor do BDI =>	20,25			Valor com BDI =>	101,53

	Código	Banco	Descrição	Tipo	Und	Quant.	Valor Unit	Total
Composição	88281	SINAPI	MOTORISTA DE BASCULANTE COM ENCARGOS COMPLEMENTARES	SEDI - SERVIÇOS DIVERSOS	H	1,0000000	25,26	25,26
Composição Auxiliar	95346	SINAPI	CURSO DE CAPACITAÇÃO PARA MOTORISTA DE BASCULANTE (ENCARGOS COMPLEMENTARES) - HORISTA	SEDI - SERVIÇOS DIVERSOS	H	1,0000000	0,11	0,11
Insumo	00020020	SINAPI	MOTORISTA DE CAMINHAO-BASCULANTE (HORISTA)	Mão de Obra	H	1,0000000	19,90	19,90
Insumo	00037370	SINAPI	ALIMENTACAO - HORISTA (COLETADO CAIXA - ENCARGOS COMPLEMENTARES)	Material	H	1,0000000	2,39	2,39
Insumo	00037371	SINAPI	TRANSPORTE - HORISTA (COLETADO CAIXA - ENCARGOS COMPLEMENTARES)	Material	H	1,0000000	0,61	0,61

Insumo	00037372	SINAPI	EXAMES - HORISTA (COLETADO CAIXA - ENCARGOS COMPLEMENTARES)	Material	H	1,0000000	1,34	1,34
Insumo	00037373	SINAPI	SEGURO - HORISTA (COLETADO CAIXA - ENCARGOS COMPLEMENTARES)	Material	H	1,0000000	0,04	0,04
Insumo	00043464	SINAPI	FERRAMENTAS - FAMILIA OPERADOR ESCAVADEIRA - HORISTA (ENCARGOS COMPLEMENTARES - COLETADO CAIXA)	Material	H	1,0000000	0,01	0,01
Insumo	00043488	SINAPI	EPI - FAMILIA OPERADOR ESCAVADEIRA - HORISTA (ENCARGOS COMPLEMENTARES - COLETADO CAIXA)	Material	H	1,0000000	0,86	0,86
				MO sem LS =>	20,01	LS =>	0,00	MO com LS => 20,01
				Valor do BDI =>	6,29			Valor com BDI => 31,55

	Código	Banco	Descrição	Tipo	Und	Quant.	Valor Unit	Total
Composição	88282	SINAPI	MOTORISTA DE CAMINHÃO COM ENCARGOS COMPLEMENTARES	SEDI - SERVIÇOS DIVERSOS	H	1,0000000	24,51	24,51
Composição Auxiliar	95347	SINAPI	CURSO DE CAPACITAÇÃO PARA MOTORISTA DE CAMINHÃO (ENCARGOS COMPLEMENTARES) - HORISTA	SEDI - SERVIÇOS DIVERSOS	H	1,0000000	0,11	0,11
Insumo	00004093	SINAPI	MOTORISTA DE CAMINHÃO (HORISTA)	Mão de Obra	H	1,0000000	19,15	19,15
Insumo	00037370	SINAPI	ALIMENTACAO - HORISTA (COLETADO CAIXA - ENCARGOS COMPLEMENTARES)	Material	H	1,0000000	2,39	2,39
Insumo	00037371	SINAPI	TRANSPORTE - HORISTA (COLETADO CAIXA - ENCARGOS COMPLEMENTARES)	Material	H	1,0000000	0,61	0,61
Insumo	00037372	SINAPI	EXAMES - HORISTA (COLETADO CAIXA - ENCARGOS COMPLEMENTARES)	Material	H	1,0000000	1,34	1,34
Insumo	00037373	SINAPI	SEGURO - HORISTA (COLETADO CAIXA - ENCARGOS COMPLEMENTARES)	Material	H	1,0000000	0,04	0,04
Insumo	00043464	SINAPI	FERRAMENTAS - FAMILIA OPERADOR ESCAVADEIRA - HORISTA (ENCARGOS COMPLEMENTARES - COLETADO CAIXA)	Material	H	1,0000000	0,01	0,01
Insumo	00043488	SINAPI	EPI - FAMILIA OPERADOR ESCAVADEIRA - HORISTA (ENCARGOS COMPLEMENTARES - COLETADO CAIXA)	Material	H	1,0000000	0,86	0,86
				MO sem LS =>	19,26	LS =>	0,00	MO com LS => 19,26
				Valor do BDI =>	6,11			Valor com BDI => 30,62

	Código	Banco	Descrição	Tipo	Und	Quant.	Valor Unit	Total
Composição	88377	SINAPI	OPERADOR DE BETONEIRA ESTACIONÁRIA/MISTURADOR COM ENCARGOS COMPLEMENTARES	SEDI - SERVIÇOS DIVERSOS	H	1,0000000	25,06	25,06
Composição Auxiliar	95389	SINAPI	CURSO DE CAPACITAÇÃO PARA OPERADOR DE BETONEIRA ESTACIONÁRIA/MISTURADOR (ENCARGOS COMPLEMENTARES) - HORISTA	SEDI - SERVIÇOS DIVERSOS	H	1,0000000	0,18	0,18
Insumo	00037370	SINAPI	ALIMENTACAO - HORISTA (COLETADO CAIXA - ENCARGOS COMPLEMENTARES)	Material	H	1,0000000	2,39	2,39
Insumo	00037371	SINAPI	TRANSPORTE - HORISTA (COLETADO CAIXA - ENCARGOS COMPLEMENTARES)	Material	H	1,0000000	0,61	0,61
Insumo	00037372	SINAPI	EXAMES - HORISTA (COLETADO CAIXA - ENCARGOS COMPLEMENTARES)	Material	H	1,0000000	1,34	1,34
Insumo	00037373	SINAPI	SEGURO - HORISTA (COLETADO CAIXA - ENCARGOS COMPLEMENTARES)	Material	H	1,0000000	0,04	0,04
Insumo	00037666	SINAPI	OPERADOR DE BETONEIRA ESTACIONARIA / MISTURADOR (HORISTA)	Mão de Obra	H	1,0000000	19,63	19,63
Insumo	00043464	SINAPI	FERRAMENTAS - FAMILIA OPERADOR ESCAVADEIRA - HORISTA (ENCARGOS COMPLEMENTARES - COLETADO CAIXA)	Material	H	1,0000000	0,01	0,01
Insumo	00043488	SINAPI	EPI - FAMILIA OPERADOR ESCAVADEIRA - HORISTA (ENCARGOS COMPLEMENTARES - COLETADO CAIXA)	Material	H	1,0000000	0,86	0,86
				MO sem LS =>	19,81	LS =>	0,00	MO com LS => 19,81
				Valor do BDI =>	6,24			Valor com BDI => 31,30

	Código	Banco	Descrição	Tipo	Und	Quant.	Valor Unit	Total
Composição	88296	SINAPI	OPERADOR DE GUINDASTE COM ENCARGOS COMPLEMENTARES	SEDI - SERVIÇOS DIVERSOS	H	1,0000000	32,39	32,39
Composição Auxiliar	95359	SINAPI	CURSO DE CAPACITAÇÃO PARA OPERADOR DE GUINDASTE (ENCARGOS COMPLEMENTARES) - HORISTA	SEDI - SERVIÇOS DIVERSOS	H	1,0000000	0,50	0,50
Insumo	00004254	SINAPI	OPERADOR DE GUINDASTE (HORISTA)	Mão de Obra	H	1,0000000	26,64	26,64
Insumo	00037370	SINAPI	ALIMENTACAO - HORISTA (COLETADO CAIXA - ENCARGOS COMPLEMENTARES)	Material	H	1,0000000	2,39	2,39
Insumo	00037371	SINAPI	TRANSPORTE - HORISTA (COLETADO CAIXA - ENCARGOS COMPLEMENTARES)	Material	H	1,0000000	0,61	0,61
Insumo	00037372	SINAPI	EXAMES - HORISTA (COLETADO CAIXA - ENCARGOS COMPLEMENTARES)	Material	H	1,0000000	1,34	1,34
Insumo	00037373	SINAPI	SEGURO - HORISTA (COLETADO CAIXA - ENCARGOS COMPLEMENTARES)	Material	H	1,0000000	0,04	0,04
Insumo	00043464	SINAPI	FERRAMENTAS - FAMILIA OPERADOR ESCAVADEIRA - HORISTA (ENCARGOS COMPLEMENTARES - COLETADO CAIXA)	Material	H	1,0000000	0,01	0,01
Insumo	00043488	SINAPI	EPI - FAMILIA OPERADOR ESCAVADEIRA - HORISTA (ENCARGOS COMPLEMENTARES - COLETADO CAIXA)	Material	H	1,0000000	0,86	0,86
				MO sem LS =>	27,14	LS =>	0,00	MO com LS => 27,14
				Valor do BDI =>	8,07			Valor com BDI => 40,46

	Código	Banco	Descrição	Tipo	Und	Quant.	Valor Unit	Total	
Composição	88300	SINAPI	OPERADOR DE MOTONIVELADORA COM ENCARGOS COMPLEMENTARES	SEDI - SERVIÇOS DIVERSOS	H	1,0000000	42,45	42,45	
Composição Auxiliar	95363	SINAPI	CURSO DE CAPACITAÇÃO PARA OPERADOR DE MOTONIVELADORA (ENCARGOS COMPLEMENTARES) - HORISTA	SEDI - SERVIÇOS DIVERSOS	H	1,0000000	0,35	0,35	
Insumo	00004239	SINAPI	OPERADOR DE MOTONIVELADORA (HORISTA)	Mão de Obra	H	1,0000000	36,85	36,85	
Insumo	00037370	SINAPI	ALIMENTACAO - HORISTA (COLETADO CAIXA - ENCARGOS COMPLEMENTARES)	Material	H	1,0000000	2,39	2,39	
Insumo	00037371	SINAPI	TRANSPORTE - HORISTA (COLETADO CAIXA - ENCARGOS COMPLEMENTARES)	Material	H	1,0000000	0,61	0,61	
Insumo	00037372	SINAPI	EXAMES - HORISTA (COLETADO CAIXA - ENCARGOS COMPLEMENTARES)	Material	H	1,0000000	1,34	1,34	
Insumo	00037373	SINAPI	SEGURO - HORISTA (COLETADO CAIXA - ENCARGOS COMPLEMENTARES)	Material	H	1,0000000	0,04	0,04	
Insumo	00043464	SINAPI	FERRAMENTAS - FAMILIA OPERADOR ESCAVADEIRA - HORISTA (ENCARGOS COMPLEMENTARES - COLETADO CAIXA)	Material	H	1,0000000	0,01	0,01	
Insumo	00043488	SINAPI	EPI - FAMILIA OPERADOR ESCAVADEIRA - HORISTA (ENCARGOS COMPLEMENTARES - COLETADO CAIXA)	Material	H	1,0000000	0,86	0,86	
				MO sem LS =>	37,20	LS =>	0,00	MO com LS =>	37,20
				Valor do BDI	10,57			Valor com BDI =>	53,02

	Código	Banco	Descrição	Tipo	Und	Quant.	Valor Unit	Total	
Composição	88297	SINAPI	OPERADOR DE MÁQUINAS E EQUIPAMENTOS COM ENCARGOS COMPLEMENTARES	SEDI - SERVIÇOS DIVERSOS	H	1,0000000	25,14	25,14	
Composição Auxiliar	95360	SINAPI	CURSO DE CAPACITAÇÃO PARA OPERADOR DE MÁQUINAS E EQUIPAMENTOS (ENCARGOS COMPLEMENTARES) - HORISTA	SEDI - SERVIÇOS DIVERSOS	H	1,0000000	0,26	0,26	
Insumo	00004230	SINAPI	OPERADOR DE MAQUINAS E TRATORES DIVERSOS - TERRAPLANAGEM (HORISTA)	Mão de Obra	H	1,0000000	19,63	19,63	
Insumo	00037370	SINAPI	ALIMENTACAO - HORISTA (COLETADO CAIXA - ENCARGOS COMPLEMENTARES)	Material	H	1,0000000	2,39	2,39	
Insumo	00037371	SINAPI	TRANSPORTE - HORISTA (COLETADO CAIXA - ENCARGOS COMPLEMENTARES)	Material	H	1,0000000	0,61	0,61	
Insumo	00037372	SINAPI	EXAMES - HORISTA (COLETADO CAIXA - ENCARGOS COMPLEMENTARES)	Material	H	1,0000000	1,34	1,34	
Insumo	00037373	SINAPI	SEGURO - HORISTA (COLETADO CAIXA - ENCARGOS COMPLEMENTARES)	Material	H	1,0000000	0,04	0,04	
Insumo	00043464	SINAPI	FERRAMENTAS - FAMILIA OPERADOR ESCAVADEIRA - HORISTA (ENCARGOS COMPLEMENTARES - COLETADO CAIXA)	Material	H	1,0000000	0,01	0,01	
Insumo	00043488	SINAPI	EPI - FAMILIA OPERADOR ESCAVADEIRA - HORISTA (ENCARGOS COMPLEMENTARES - COLETADO CAIXA)	Material	H	1,0000000	0,86	0,86	
				MO sem LS =>	19,89	LS =>	0,00	MO com LS =>	19,89
				Valor do BDI =>	6,26			Valor com BDI =>	31,40

	Código	Banco	Descrição	Tipo	Und	Quant.	Valor Unit	Total	
Composição	88301	SINAPI	OPERADOR DE PÁ CARREGADEIRA COM ENCARGOS COMPLEMENTARES	SEDI - SERVIÇOS DIVERSOS	H	1,0000000	25,06	25,06	
Composição Auxiliar	95364	SINAPI	CURSO DE CAPACITAÇÃO PARA OPERADOR DE PÁ CARREGADEIRA (ENCARGOS COMPLEMENTARES) - HORISTA	SEDI - SERVIÇOS DIVERSOS	H	1,0000000	0,18	0,18	
Insumo	00004248	SINAPI	OPERADOR DE PA CARREGADEIRA (HORISTA)	Mão de Obra	H	1,0000000	19,63	19,63	
Insumo	00037370	SINAPI	ALIMENTACAO - HORISTA (COLETADO CAIXA - ENCARGOS COMPLEMENTARES)	Material	H	1,0000000	2,39	2,39	
Insumo	00037371	SINAPI	TRANSPORTE - HORISTA (COLETADO CAIXA - ENCARGOS COMPLEMENTARES)	Material	H	1,0000000	0,61	0,61	
Insumo	00037372	SINAPI	EXAMES - HORISTA (COLETADO CAIXA - ENCARGOS COMPLEMENTARES)	Material	H	1,0000000	1,34	1,34	
Insumo	00037373	SINAPI	SEGURO - HORISTA (COLETADO CAIXA - ENCARGOS COMPLEMENTARES)	Material	H	1,0000000	0,04	0,04	
Insumo	00043464	SINAPI	FERRAMENTAS - FAMILIA OPERADOR ESCAVADEIRA - HORISTA (ENCARGOS COMPLEMENTARES - COLETADO CAIXA)	Material	H	1,0000000	0,01	0,01	
Insumo	00043488	SINAPI	EPI - FAMILIA OPERADOR ESCAVADEIRA - HORISTA (ENCARGOS COMPLEMENTARES - COLETADO CAIXA)	Material	H	1,0000000	0,86	0,86	
				MO sem LS =>	19,81	LS =>	0,00	MO com LS =>	19,81
				Valor do BDI	6,24			Valor com BDI =>	31,30

	Código	Banco	Descrição	Tipo	Und	Quant.	Valor Unit	Total
Composição	88303	SINAPI	OPERADOR DE ROLO COMPACTADOR COM ENCARGOS COMPLEMENTARES	SEDI - SERVIÇOS DIVERSOS	H	1,0000000	24,28	24,28
Composição Auxiliar	95366	SINAPI	CURSO DE CAPACITAÇÃO PARA OPERADOR DE ROLO COMPACTADOR (ENCARGOS COMPLEMENTARES) - HORISTA	SEDI - SERVIÇOS DIVERSOS	H	1,0000000	0,18	0,18
Insumo	00004238	SINAPI	OPERADOR DE ROLO COMPACTADOR (HORISTA)	Mão de Obra	H	1,0000000	18,85	18,85
Insumo	00037370	SINAPI	ALIMENTACAO - HORISTA (COLETADO CAIXA - ENCARGOS COMPLEMENTARES)	Material	H	1,0000000	2,39	2,39
Insumo	00037371	SINAPI	TRANSPORTE - HORISTA (COLETADO CAIXA - ENCARGOS COMPLEMENTARES)	Material	H	1,0000000	0,61	0,61
Insumo	00037372	SINAPI	EXAMES - HORISTA (COLETADO CAIXA - ENCARGOS COMPLEMENTARES)	Material	H	1,0000000	1,34	1,34
Insumo	00037373	SINAPI	SEGURO - HORISTA (COLETADO CAIXA - ENCARGOS COMPLEMENTARES)	Material	H	1,0000000	0,04	0,04

Insumo	00043464	SINAPI	FERRAMENTAS - FAMILIA OPERADOR ESCAVADEIRA - HORISTA (ENCARGOS COMPLEMENTARES - COLETADO CAIXA)	Material	H	1,0000000	0,01	0,01	
Insumo	00043488	SINAPI	EPI - FAMILIA OPERADOR ESCAVADEIRA - HORISTA (ENCARGOS COMPLEMENTARES - COLETADO CAIXA)	Material	H	1,0000000	0,86	0,86	
				MO sem LS =>	19,03	LS =>	0,00	MO com LS =>	19,03
				Valor do BDI =>	6,05			Valor com BDI =>	30,33

	Código	Banco	Descrição	Tipo	Und	Quant.	Valor Unit	Total	
Composição	98445	SINAPI	PAREDE DE MADEIRA COMPENSADA PARA CONSTRUÇÃO TEMPORÁRIA EM CHAPA SIMPLES, EXTERNA, COM ÁREA LÍQUIDA MAIOR OU IGUAL A 6 M², COM VÃO. AF_05/2018	CANT - CANTEIRO DE OBRAS	m²	1,0000000	135,47	135,47	
Composição Auxiliar	88239	SINAPI	AJUDANTE DE CARPINTEIRO COM ENCARGOS COMPLEMENTARES	SEDI - SERVIÇOS DIVERSOS	H	0,3647000	20,95	7,64	
Composição Auxiliar	88262	SINAPI	CARPINTEIRO DE FORMAS COM ENCARGOS COMPLEMENTARES	SEDI - SERVIÇOS DIVERSOS	H	1,0941000	25,64	28,05	
Composição Auxiliar	91692	SINAPI	SERRA CIRCULAR DE BANCADA COM MOTOR ELÉTRICO POTÊNCIA DE 5HP, COM COIFA PARA DISCO 10" - CHP DIURNO. AF_08/2015	CHOR - CUSTOS HORÁRIOS DE MÁQUINAS E EQUIPAMENTOS	CHP	0,0119000	26,84	0,31	
Composição Auxiliar	91693	SINAPI	SERRA CIRCULAR DE BANCADA COM MOTOR ELÉTRICO POTÊNCIA DE 5HP, COM COIFA PARA DISCO 10" - CHI DIURNO. AF_08/2015	CHOR - CUSTOS HORÁRIOS DE MÁQUINAS E EQUIPAMENTOS	CHI	0,0518000	25,27	1,30	
Composição Auxiliar	94974	SINAPI	CONCRETO MAGRO PARA LASTRO, TRAÇO 1:4,5:4,5 (EM MASSA SECA DE CIMENTO/ AREIA MÉDIA/ BRITA 1) - PREPARO MANUAL. AF_05/2021	FUES - FUNDAÇÕES E ESTRUTURAS	m³	0,0021000	566,80	1,19	
Insumo	00003992	SINAPI	TABUA APARELHADA *2,5 X 30* CM, EM MACARANDUBA/MASSARANDUBA, ANGELIM OU EQUIVALENTE DA REGIAO	Material	M	1,8033000	16,24	29,28	
Insumo	00004433	SINAPI	CAIBRO NAO APARELHADO *6 X 6* CM, EM MACARANDUBA/MASSARANDUBA, ANGELIM OU EQUIVALENTE DA REGIAO - BRUTA	Material	M	1,8033000	13,68	24,66	
Insumo	00005061	SINAPI	PREGO DE ACO POLIDO COM CABECA 18 X 27 (2 1/2 X 10)	Material	KG	0,0628000	20,50	1,28	
Insumo	00043681	SINAPI	CHAPA/PAINEL DE MADEIRA COMPENSADA RESINADA (MADEIRITE RESINADO ROSA) PARA FORMA DE CONCRETO, DE 2200 x 1100 MM, E = 8 A 12 MM	Material	m²	1,0500380	39,77	41,76	
				MO sem LS =>	27,93	LS =>	0,00	MO com LS =>	27,93
				Valor do BDI =>	33,75			Valor com BDI =>	169,22

	Código	Banco	Descrição	Tipo	Und	Quant.	Valor Unit	Total	
Composição	98441	SINAPI	PAREDE DE MADEIRA COMPENSADA PARA CONSTRUÇÃO TEMPORÁRIA EM CHAPA SIMPLES, EXTERNA, COM ÁREA LÍQUIDA MAIOR OU IGUAL A 6 M², SEM VÃO. AF_05/2018	CANT - CANTEIRO DE OBRAS	m²	1,0000000	113,66	113,66	
Composição Auxiliar	88239	SINAPI	AJUDANTE DE CARPINTEIRO COM ENCARGOS COMPLEMENTARES	SEDI - SERVIÇOS DIVERSOS	H	0,2512000	20,95	5,26	
Composição Auxiliar	88262	SINAPI	CARPINTEIRO DE FORMAS COM ENCARGOS COMPLEMENTARES	SEDI - SERVIÇOS DIVERSOS	H	0,7535000	25,64	19,31	
Composição Auxiliar	91692	SINAPI	SERRA CIRCULAR DE BANCADA COM MOTOR ELÉTRICO POTÊNCIA DE 5HP, COM COIFA PARA DISCO 10" - CHP DIURNO. AF_08/2015	CHOR - CUSTOS HORÁRIOS DE MÁQUINAS E EQUIPAMENTOS	CHP	0,0082000	26,84	0,22	
Composição Auxiliar	91693	SINAPI	SERRA CIRCULAR DE BANCADA COM MOTOR ELÉTRICO POTÊNCIA DE 5HP, COM COIFA PARA DISCO 10" - CHI DIURNO. AF_08/2015	CHOR - CUSTOS HORÁRIOS DE MÁQUINAS E EQUIPAMENTOS	CHI	0,0359000	25,27	0,90	
Composição Auxiliar	94974	SINAPI	CONCRETO MAGRO PARA LASTRO, TRAÇO 1:4,5:4,5 (EM MASSA SECA DE CIMENTO/ AREIA MÉDIA/ BRITA 1) - PREPARO MANUAL. AF_05/2021	FUES - FUNDAÇÕES E ESTRUTURAS	m³	0,0015000	566,80	0,85	
Insumo	00003992	SINAPI	TABUA APARELHADA *2,5 X 30* CM, EM MACARANDUBA/MASSARANDUBA, ANGELIM OU EQUIVALENTE DA REGIAO	Material	M	1,6923000	16,24	27,48	
Insumo	00004433	SINAPI	CAIBRO NAO APARELHADO *6 X 6* CM, EM MACARANDUBA/MASSARANDUBA, ANGELIM OU EQUIVALENTE DA REGIAO - BRUTA	Material	M	1,2308000	13,68	16,83	
Insumo	00005061	SINAPI	PREGO DE ACO POLIDO COM CABECA 18 X 27 (2 1/2 X 10)	Material	KG	0,0517000	20,50	1,05	
Insumo	00043681	SINAPI	CHAPA/PAINEL DE MADEIRA COMPENSADA RESINADA (MADEIRITE RESINADO ROSA) PARA FORMA DE CONCRETO, DE 2200 x 1100 MM, E = 8 A 12 MM	Material	m²	1,0500380	39,77	41,76	
				MO sem LS =>	19,25	LS =>	0,00	MO com LS =>	19,25
				Valor do BDI =>	28,31			Valor com BDI =>	141,97

	Código	Banco	Descrição	Tipo	Und	Quant.	Valor Unit	Total
Composição	98446	SINAPI	PAREDE DE MADEIRA COMPENSADA PARA CONSTRUÇÃO TEMPORÁRIA EM CHAPA SIMPLES, EXTERNA, COM ÁREA LÍQUIDA MENOR QUE 6 M², COM VÃO. AF_05/2018	CANT - CANTEIRO DE OBRAS	m²	1,0000000	173,90	173,90
Composição Auxiliar	88239	SINAPI	AJUDANTE DE CARPINTEIRO COM ENCARGOS COMPLEMENTARES	SEDI - SERVIÇOS DIVERSOS	H	0,6018000	20,95	12,60
Composição Auxiliar	88262	SINAPI	CARPINTEIRO DE FORMAS COM ENCARGOS COMPLEMENTARES	SEDI - SERVIÇOS DIVERSOS	H	1,8053000	25,64	46,28

Composição Auxiliar	91692	SINAPI	SERRA CIRCULAR DE BANCADA COM MOTOR ELÉTRICO POTÊNCIA DE 5HP, COM COIFA PARA DISCO 10" - CHP DIURNO. AF_08/2015	CHOR - CUSTOS HORÁRIOS DE MÁQUINAS E EQUIPAMENTOS	CHP	0,0170000	26,84	0,45	
Composição Auxiliar	91693	SINAPI	SERRA CIRCULAR DE BANCADA COM MOTOR ELÉTRICO POTÊNCIA DE 5HP, COM COIFA PARA DISCO 10" - CHI DIURNO. AF_08/2015	CHOR - CUSTOS HORÁRIOS DE MÁQUINAS E EQUIPAMENTOS	CHI	0,0744000	25,27	1,88	
Composição Auxiliar	94974	SINAPI	CONCRETO MAGRO PARA LASTRO, TRAÇO 1:4,5:4,5 (EM MASSA SECA DE CIMENTO/ AREIA MÉDIA/ BRITA 1) - PREPARO MANUAL. AF_05/2021	FUES - FUNDAÇÕES E ESTRUTURAS	m³	0,0031000	566,80	1,75	
Insumo	00003992	SINAPI	TABUA APARELHADA *2,5 X 30" CM, EM MACARANDUBA/MASSARANDUBA, ANGELIM OU EQUIVALENTE DA REGIAO	Material	M	1,9604000	16,24	31,83	
Insumo	00004433	SINAPI	CAIBRO NAO APARELHADO *6 X 6" CM, EM MACARANDUBA/MASSARANDUBA, ANGELIM OU EQUIVALENTE DA REGIAO - BRUTA	Material	M	2,6139000	13,68	35,75	
Insumo	00005061	SINAPI	PREGO DE ACO POLIDO COM CABECA 18 X 27 (2 1/2 X 10)	Material	KG	0,0784000	20,50	1,60	
Insumo	00043681	SINAPI	CHAPA/PAINEL DE MADEIRA COMPENSADA RESINADA (MADEIRITE RESINADO ROSA) PARA FORMA DE CONCRETO, DE 2200 x 1100 MM, E = 8 A 12 MM	Material	m²	1,0500380	39,77	41,76	
				MO sem LS =>	45,79	LS =>	0,00	MO com LS =>	45,79
				Valor do BDI	43,32			Valor com BDI =>	217,22

	Código	Banco	Descrição	Tipo	Und	Quant.	Valor Unit	Total	
Composição	98447	SINAPI	PAREDE DE MADEIRA COMPENSADA PARA CONSTRUÇÃO TEMPORÁRIA EM CHAPA SIMPLES, INTERNA, COM ÁREA LÍQUIDA MAIOR OU IGUAL A 6 M², COM VÃO. AF_05/2018	CANT - CANTEIRO DE OBRAS	m²	1,0000000	113,67	113,67	
Composição Auxiliar	88239	SINAPI	AJUDANTE DE CARPINTEIRO COM ENCARGOS COMPLEMENTARES	SEDI - SERVIÇOS DIVERSOS	H	0,2014000	20,95	4,21	
Composição Auxiliar	88262	SINAPI	CARPINTEIRO DE FORMAS COM ENCARGOS COMPLEMENTARES	SEDI - SERVIÇOS DIVERSOS	H	0,6043000	25,64	15,49	
Composição Auxiliar	91692	SINAPI	SERRA CIRCULAR DE BANCADA COM MOTOR ELÉTRICO POTÊNCIA DE 5HP, COM COIFA PARA DISCO 10" - CHP DIURNO. AF_08/2015	CHOR - CUSTOS HORÁRIOS DE MÁQUINAS E EQUIPAMENTOS	CHP	0,0119000	26,84	0,31	
Composição Auxiliar	91693	SINAPI	SERRA CIRCULAR DE BANCADA COM MOTOR ELÉTRICO POTÊNCIA DE 5HP, COM COIFA PARA DISCO 10" - CHI DIURNO. AF_08/2015	CHOR - CUSTOS HORÁRIOS DE MÁQUINAS E EQUIPAMENTOS	CHI	0,0518000	25,27	1,30	
Insumo	00003992	SINAPI	TABUA APARELHADA *2,5 X 30* CM, EM MACARANDUBA/MASSARANDUBA, ANGELIM OU EQUIVALENTE DA REGIAO	Material	M	1,8033000	16,24	29,28	
Insumo	00004433	SINAPI	CAIBRO NAO APARELHADO *6 X 6* CM, EM MACARANDUBA/MASSARANDUBA, ANGELIM OU EQUIVALENTE DA REGIAO - BRUTA	Material	M	1,4652000	13,68	20,04	
Insumo	00005061	SINAPI	PREGO DE ACO POLIDO COM CABECA 18 X 27 (2 1/2 X 10)	Material	KG	0,0628000	20,50	1,28	
Insumo	00043681	SINAPI	CHAPA/PAINEL DE MADEIRA COMPENSADA RESINADA (MADEIRITE RESINADO ROSA) PARA FORMA DE CONCRETO, DE 2200 x 1100 MM, E = 8 A 12 MM	Material	m²	1,0500380	39,77	41,76	
				MO sem LS =>	15,89	LS =>	0,00	MO com LS =>	15,89
				Valor do BDI	28,32			Valor com BDI =>	141,99

	Código	Banco	Descrição	Tipo	Und	Quant.	Valor Unit	Total	
Composição	98443	SINAPI	PAREDE DE MADEIRA COMPENSADA PARA CONSTRUÇÃO TEMPORÁRIA EM CHAPA SIMPLES, INTERNA, COM ÁREA LÍQUIDA MAIOR OU IGUAL A 6 M², SEM VÃO. AF_05/2018	CANT - CANTEIRO DE OBRAS	m²	1,0000000	97,89	97,89	
Composição Auxiliar	88239	SINAPI	AJUDANTE DE CARPINTEIRO COM ENCARGOS COMPLEMENTARES	SEDI - SERVIÇOS DIVERSOS	H	0,1309000	20,95	2,74	
Composição Auxiliar	88262	SINAPI	CARPINTEIRO DE FORMAS COM ENCARGOS COMPLEMENTARES	SEDI - SERVIÇOS DIVERSOS	H	0,3926000	25,64	10,06	
Composição Auxiliar	91692	SINAPI	SERRA CIRCULAR DE BANCADA COM MOTOR ELÉTRICO POTÊNCIA DE 5HP, COM COIFA PARA DISCO 10" - CHP DIURNO. AF_08/2015	CHOR - CUSTOS HORÁRIOS DE MÁQUINAS E EQUIPAMENTOS	CHP	0,0082000	26,84	0,22	
Composição Auxiliar	91693	SINAPI	SERRA CIRCULAR DE BANCADA COM MOTOR ELÉTRICO POTÊNCIA DE 5HP, COM COIFA PARA DISCO 10" - CHI DIURNO. AF_08/2015	CHOR - CUSTOS HORÁRIOS DE MÁQUINAS E EQUIPAMENTOS	CHI	0,0359000	25,27	0,90	
Insumo	00003992	SINAPI	TABUA APARELHADA *2,5 X 30* CM, EM MACARANDUBA/MASSARANDUBA, ANGELIM OU EQUIVALENTE DA REGIAO	Material	M	1,6923000	16,24	27,48	
Insumo	00004433	SINAPI	CAIBRO NAO APARELHADO *6 X 6* CM, EM MACARANDUBA/MASSARANDUBA, ANGELIM OU EQUIVALENTE DA REGIAO - BRUTA	Material	M	1,0000000	13,68	13,68	
Insumo	00005061	SINAPI	PREGO DE ACO POLIDO COM CABECA 18 X 27 (2 1/2 X 10)	Material	KG	0,0517000	20,50	1,05	
Insumo	00043681	SINAPI	CHAPA/PAINEL DE MADEIRA COMPENSADA RESINADA (MADEIRITE RESINADO ROSA) PARA FORMA DE CONCRETO, DE 2200 x 1100 MM, E = 8 A 12 MM	Material	m²	1,0500380	39,77	41,76	
				MO sem LS =>	10,37	LS =>	0,00	MO com LS =>	10,37
				Valor do BDI =>	24,38			Valor com BDI =>	122,27

	Código	Banco	Descrição	Tipo	Und	Quant.	Valor Unit	Total
--	--------	-------	-----------	------	-----	--------	------------	-------

Composição	98448	SINAPI	PAREDE DE MADEIRA COMPENSADA PARA CONSTRUÇÃO TEMPORÁRIA EM CHAPA SIMPLES, INTERNA, COM ÁREA LÍQUIDA MENOR QUE 6 M², COM VÃO. AF_05/2018	CANT - CANTEIRO DE OBRAS	m²	1,0000000	142,61	142,61
Composição Auxiliar	88239	SINAPI	AJUDANTE DE CARPINTEIRO COM ENCARGOS COMPLEMENTARES	SEDI - SERVIÇOS DIVERSOS	H	0,3683000	20,95	7,71
Composição Auxiliar	88262	SINAPI	CARPINTEIRO DE FORMAS COM ENCARGOS COMPLEMENTARES	SEDI - SERVIÇOS DIVERSOS	H	1,1050000	25,64	28,33
Composição Auxiliar	91692	SINAPI	SERRA CIRCULAR DE BANCADA COM MOTOR ELÉTRICO POTÊNCIA DE 5HP, COM COIFA PARA DISCO 10" - CHP DIURNO. AF_08/2015	CHOR - CUSTOS HORÁRIOS DE MÁQUINAS E EQUIPAMENTOS	CHP	0,0170000	26,84	0,45
Composição Auxiliar	91693	SINAPI	SERRA CIRCULAR DE BANCADA COM MOTOR ELÉTRICO POTÊNCIA DE 5HP, COM COIFA PARA DISCO 10" - CHI DIURNO. AF_08/2015	CHOR - CUSTOS HORÁRIOS DE MÁQUINAS E EQUIPAMENTOS	CHI	0,0744000	25,27	1,88
Insumo	00003992	SINAPI	TABUA APARELHADA *2,5 X 30* CM, EM MACARANDUBA/MASSARANDUBA, ANGELIM OU EQUIVALENTE DA REGIAO	Material	M	1,9604000	16,24	31,83
Insumo	00004433	SINAPI	CAIBRO NAO APARELHADO *6 X 6* CM, EM MACARANDUBA/MASSARANDUBA, ANGELIM OU EQUIVALENTE DA REGIAO - BRUTA	Material	M	2,1238000	13,68	29,05
Insumo	00005061	SINAPI	PREGO DE ACO POLIDO COM CABECA 18 X 27 (2 1/2 X 10)	Material	KG	0,0784000	20,50	1,60
Insumo	00043681	SINAPI	CHAPA/PAINEL DE MADEIRA COMPENSADA RESINADA (MADEIRITE RESINADO ROSA) PARA FORMA DE CONCRETO, DE 2200 x 1100 MM, E = 8 A 12 MM	Material	m²	1,0500380	39,77	41,76

MO sem LS =>	28,56	LS =>	0,00	MO com LS =>	28,56
Valor do BDI =>	35,52			Valor com BDI =>	178,13

	Código	Banco	Descrição	Tipo	Und	Quant.	Valor Unit	Total
Composição	88309	SINAPI	PEDREIRO COM ENCARGOS COMPLEMENTARES	SEDI - SERVIÇOS DIVERSOS	H	1,0000000	25,99	25,99
Composição Auxiliar	95371	SINAPI	CURSO DE CAPACITAÇÃO PARA PEDREIRO (ENCARGOS COMPLEMENTARES) - HORISTA	SEDI - SERVIÇOS DIVERSOS	H	1,0000000	0,46	0,46
Insumo	00004750	SINAPI	PEDREIRO (HORISTA)	Mão de Obra	H	1,0000000	19,09	19,09
Insumo	00037370	SINAPI	ALIMENTACAO - HORISTA (COLETADO CAIXA - ENCARGOS COMPLEMENTARES)	Material	H	1,0000000	2,39	2,39
Insumo	00037371	SINAPI	TRANSPORTE - HORISTA (COLETADO CAIXA - ENCARGOS COMPLEMENTARES)	Material	H	1,0000000	0,61	0,61
Insumo	00037372	SINAPI	EXAMES - HORISTA (COLETADO CAIXA - ENCARGOS COMPLEMENTARES)	Material	H	1,0000000	1,34	1,34
Insumo	00037373	SINAPI	SEGURO - HORISTA (COLETADO CAIXA - ENCARGOS COMPLEMENTARES)	Material	H	1,0000000	0,04	0,04
Insumo	00043465	SINAPI	FERRAMENTAS - FAMILIA PEDREIRO - HORISTA (ENCARGOS COMPLEMENTARES - COLETADO CAIXA)	Material	H	1,0000000	0,82	0,82
Insumo	00043489	SINAPI	EPI - FAMILIA PEDREIRO - HORISTA (ENCARGOS COMPLEMENTARES - COLETADO CAIXA)	Material	H	1,0000000	1,24	1,24

MO sem LS =>	19,55	LS =>	0,00	MO com LS =>	19,55
Valor do BDI =>	6,47			Valor com BDI =>	32,46

	Código	Banco	Descrição	Tipo	Und	Quant.	Valor Unit	Total
Composição	88310	SINAPI	PINTOR COM ENCARGOS COMPLEMENTARES	SEDI - SERVIÇOS DIVERSOS	H	1,0000000	27,49	27,49
Composição Auxiliar	95372	SINAPI	CURSO DE CAPACITAÇÃO PARA PINTOR (ENCARGOS COMPLEMENTARES) - HORISTA	SEDI - SERVIÇOS DIVERSOS	H	1,0000000	0,32	0,32
Insumo	00004783	SINAPI	PINTOR (HORISTA)	Mão de Obra	H	1,0000000	19,09	19,09
Insumo	00037370	SINAPI	ALIMENTACAO - HORISTA (COLETADO CAIXA - ENCARGOS COMPLEMENTARES)	Material	H	1,0000000	2,39	2,39
Insumo	00037371	SINAPI	TRANSPORTE - HORISTA (COLETADO CAIXA - ENCARGOS COMPLEMENTARES)	Material	H	1,0000000	0,61	0,61
Insumo	00037372	SINAPI	EXAMES - HORISTA (COLETADO CAIXA - ENCARGOS COMPLEMENTARES)	Material	H	1,0000000	1,34	1,34
Insumo	00037373	SINAPI	SEGURO - HORISTA (COLETADO CAIXA - ENCARGOS COMPLEMENTARES)	Material	H	1,0000000	0,04	0,04
Insumo	00043466	SINAPI	FERRAMENTAS - FAMILIA PINTOR - HORISTA (ENCARGOS COMPLEMENTARES - COLETADO CAIXA)	Material	H	1,0000000	1,97	1,97
Insumo	00043490	SINAPI	EPI - FAMILIA PINTOR - HORISTA (ENCARGOS COMPLEMENTARES - COLETADO CAIXA)	Material	H	1,0000000	1,73	1,73

MO sem LS =>	19,41	LS =>	0,00	MO com LS =>	19,41
Valor do BDI =>	6,85			Valor com BDI =>	34,34

	Código	Banco	Descrição	Tipo	Und	Quant.	Valor Unit	Total
Composição	100759	SINAPI	PINTURA COM TINTA ALQUÍDICA DE ACABAMENTO (ESMALTE SINTÉTICO BRILHANTE) PULVERIZADA SOBRE SUPERFÍCIES METÁLICAS (EXCETO PERFIL) EXECUTADO EM OBRA (02 DEMÃOS). AF_01/2020_PE	PINT - PINTURAS	m²	1,0000000	47,53	47,53
Composição Auxiliar	88310	SINAPI	PINTOR COM ENCARGOS COMPLEMENTARES	SEDI - SERVIÇOS DIVERSOS	H	1,0531000	27,49	28,94
Insumo	00005318	SINAPI	DILUENTE AGUARRAS	Material	L	0,1240000	30,72	3,80
Insumo	00007292	SINAPI	TINTA ESMALTE SINTETICO PREMIUM BRILHANTE	Material	L	0,4134000	35,79	14,79

MO sem LS =>	20,44	LS =>	0,00	MO com LS =>	20,44
Valor do BDI =>	11,84			Valor com BDI =>	59,37

	Código	Banco	Descrição	Tipo	Und	Quant.	Valor Unit	Total	
Composição	102234	SINAPI	PINTURA IMUNIZANTE PARA MADEIRA, 2 DEMÃOS. AF_01/2021	PINT - PINTURAS	m²	1,0000000	25,91	25,91	
Composição Auxiliar	88310	SINAPI	PINTOR COM ENCARGOS COMPLEMENTARES	SEDI - SERVIÇOS DIVERSOS	H	0,4529000	27,49	12,45	
Insumo	00007340	SINAPI	IMUNIZANTE PARA MADEIRA, INCOLOR	Material	L	0,3257000	41,33	13,46	
				MO sem LS =>	8,79	LS =>	0,00	MO com LS =>	8,79
				Valor do BDI	6,45			Valor com BDI =>	32,36

	Código	Banco	Descrição	Tipo	Und	Quant.	Valor Unit	Total	
Composição	104641	SINAPI	PINTURA LÁTEX ACRÍLICA ECONÔMICA, APLICAÇÃO MANUAL EM PAREDES, DUAS DEMÃOS. AF_04/2023	PINT - PINTURAS	m²	1,0000000	8,60	8,60	
Composição Auxiliar	88310	SINAPI	PINTOR COM ENCARGOS COMPLEMENTARES	SEDI - SERVIÇOS DIVERSOS	H	0,1631000	27,49	4,48	
Composição Auxiliar	88316	SINAPI	SERVENTE COM ENCARGOS COMPLEMENTARES	SEDI - SERVIÇOS DIVERSOS	H	0,0544000	20,42	1,11	
Insumo	00035693	SINAPI	TINTA LATEX ACRILICA ECONOMICA, COR BRANCA	Material	L	0,2678000	11,26	3,01	
				MO sem LS =>	3,92	LS =>	0,00	MO com LS =>	3,92
				Valor do BDI =>	2,14			Valor com BDI =>	10,74

	Código	Banco	Descrição	Tipo	Und	Quant.	Valor Unit	Total	
Composição	102218	SINAPI	PINTURA TINTA DE ACABAMENTO (PIGMENTADA) ESMALTE SINTÉTICO FOSCO EM MADEIRA, 2 DEMÃOS. AF_01/2021	PINT - PINTURAS	m²	1,0000000	15,55	15,55	
Composição Auxiliar	88310	SINAPI	PINTOR COM ENCARGOS COMPLEMENTARES	SEDI - SERVIÇOS DIVERSOS	H	0,3805000	27,49	10,45	
Insumo	00005318	SINAPI	DILUENTE AGUARRAS	Material	L	0,0130000	30,72	0,39	
Insumo	00007288	SINAPI	TINTA ESMALTE SINTETICO PREMIUM FOSCO	Material	L	0,1300000	36,28	4,71	
				MO sem LS =>	7,38	LS =>	0,00	MO com LS =>	7,38
				Valor do BDI	3,87			Valor com BDI =>	19,42

	Código	Banco	Descrição	Tipo	Und	Quant.	Valor Unit	Total	
Composição	91278	SINAPI	PLACA VIBRATÓRIA REVERSÍVEL COM MOTOR 4 TEMPOS A GASOLINA, FORÇA CENTRÍFUGA DE 25 KN (2500 KGF), POTÊNCIA 5,5 CV - CHI DIURNO. AF 08/2015	CHOR - CUSTOS HORÁRIOS DE MÁQUINAS E EQUIPAMENTOS	CHI	1,0000000	0,64	0,64	
Composição Auxiliar	91273	SINAPI	PLACA VIBRATÓRIA REVERSÍVEL COM MOTOR 4 TEMPOS A GASOLINA, FORÇA CENTRÍFUGA DE 25 KN (2500 KGF), POTÊNCIA 5,5 CV - DEPRECIACÃO. AF 08/2015	CHOR - CUSTOS HORÁRIOS DE MÁQUINAS E EQUIPAMENTOS	H	1,0000000	0,51	0,51	
Composição Auxiliar	91274	SINAPI	PLACA VIBRATÓRIA REVERSÍVEL COM MOTOR 4 TEMPOS A GASOLINA, FORÇA CENTRÍFUGA DE 25 KN (2500 KGF), POTÊNCIA 5,5 CV - JUROS. AF 08/2015	CHOR - CUSTOS HORÁRIOS DE MÁQUINAS E EQUIPAMENTOS	H	1,0000000	0,13	0,13	
				MO sem LS =>	0,00	LS =>	0,00	MO com LS =>	0,00
				Valor do BDI =>	0,16			Valor com BDI =>	0,80

	Código	Banco	Descrição	Tipo	Und	Quant.	Valor Unit	Total	
Composição	91277	SINAPI	PLACA VIBRATÓRIA REVERSÍVEL COM MOTOR 4 TEMPOS A GASOLINA, FORÇA CENTRÍFUGA DE 25 KN (2500 KGF), POTÊNCIA 5,5 CV - CHP DIURNO. AF_08/2015	CHOR - CUSTOS HORÁRIOS DE MÁQUINAS E EQUIPAMENTOS	CHP	1,0000000	8,78	8,78	
Composição Auxiliar	91273	SINAPI	PLACA VIBRATÓRIA REVERSÍVEL COM MOTOR 4 TEMPOS A GASOLINA, FORÇA CENTRÍFUGA DE 25 KN (2500 KGF), POTÊNCIA 5,5 CV - DEPRECIAÇÃO. AF_08/2015	CHOR - CUSTOS HORÁRIOS DE MÁQUINAS E EQUIPAMENTOS	H	1,0000000	0,51	0,51	
Composição Auxiliar	91274	SINAPI	PLACA VIBRATÓRIA REVERSÍVEL COM MOTOR 4 TEMPOS A GASOLINA, FORÇA CENTRÍFUGA DE 25 KN (2500 KGF), POTÊNCIA 5,5 CV - JUROS. AF_08/2015	CHOR - CUSTOS HORÁRIOS DE MÁQUINAS E EQUIPAMENTOS	H	1,0000000	0,13	0,13	
Composição Auxiliar	91275	SINAPI	PLACA VIBRATÓRIA REVERSÍVEL COM MOTOR 4 TEMPOS A GASOLINA, FORÇA CENTRÍFUGA DE 25 KN (2500 KGF), POTÊNCIA 5,5 CV - MANUTENÇÃO. AF_08/2015	CHOR - CUSTOS HORÁRIOS DE MÁQUINAS E EQUIPAMENTOS	H	1,0000000	0,64	0,64	
Composição Auxiliar	91276	SINAPI	PLACA VIBRATÓRIA REVERSÍVEL COM MOTOR 4 TEMPOS A GASOLINA, FORÇA CENTRÍFUGA DE 25 KN (2500 KGF), POTÊNCIA 5,5 CV - MATERIAIS NA OPERAÇÃO. AF_08/2015	CHOR - CUSTOS HORÁRIOS DE MÁQUINAS E EQUIPAMENTOS	H	1,0000000	7,50	7,50	
				MO sem LS =>	0,00	LS =>	0,00	MO com LS =>	0,00
				Valor do BDI	2,19			Valor com BDI =>	10,97

	Código	Banco	Descrição	Tipo	Und	Quant.	Valor Unit	Total
Composição	91273	SINAPI	PLACA VIBRATÓRIA REVERSÍVEL COM MOTOR 4 TEMPOS A GASOLINA, FORÇA CENTRÍFUGA DE 25 KN (2500 KGF), POTÊNCIA 5,5 CV - DEPRECIACÃO. AF_08/2015	CHOR - CUSTOS HORÁRIOS DE MÁQUINAS E EQUIPAMENTOS	H	1,0000000	0,51	0,51

Insumo	00001442	SINAPI	COMPACTADOR DE SOLO TIPO PLACA VIBRATORIA REVERSIVEL, A GASOLINA 4 TEMPOS, PESO 125 A 150 KG, FORCA CENTRIF. 2500 A 2800 KGF, LARG. TRABALHO 400 A 450 MM, FREQ. VIBRACAO 4300 A 4500 RPM, VELOC. TRABALHO 15 A 20 M/MIN, POT. 5,5 A 6,0 HP	Equipamento	UN	0,0000533	9.620,16	0,51	
				MO sem LS =>	0,00	LS =>	0,00	MO com LS =>	0,00
				Valor do BDI =>	0,13			Valor com BDI =>	0,64

	Código	Banco	Descrição	Tipo	Und	Quant.	Valor Unit	Total	
Composição	91274	SINAPI	PLACA VIBRATÓRIA REVERSÍVEL COM MOTOR 4 TEMPOS A GASOLINA, FORÇA CENTRÍFUGA DE 25 KN (2500 KGF), POTÊNCIA 5,5 CV - JUROS. AF 08/2015	CHOR - CUSTOS HORÁRIOS DE MÁQUINAS E EQUIPAMENTOS	H	1,0000000	0,13	0,13	
Insumo	00001442	SINAPI	COMPACTADOR DE SOLO TIPO PLACA VIBRATORIA REVERSIVEL, A GASOLINA 4 TEMPOS, PESO 125 A 150 KG, FORCA CENTRIF. 2500 A 2800 KGF, LARG. TRABALHO 400 A 450 MM, FREQ. VIBRACAO 4300 A 4500 RPM, VELOC. TRABALHO 15 A 20 M/MIN, POT. 5,5 A 6,0 HP	Equipamento	UN	0,0000143	9.620,16	0,13	
				MO sem LS =>	0,00	LS =>	0,00	MO com LS =>	0,00
				Valor do BDI =>	0,03			Valor com BDI =>	0,16

	Código	Banco	Descrição	Tipo	Und	Quant.	Valor Unit	Total	
Composição	91275	SINAPI	PLACA VIBRATÓRIA REVERSÍVEL COM MOTOR 4 TEMPOS A GASOLINA, FORÇA CENTRÍFUGA DE 25 KN (2500 KGF), POTÊNCIA 5,5 CV - MANUTENÇÃO. AF 08/2015	CHOR - CUSTOS HORÁRIOS DE MÁQUINAS E EQUIPAMENTOS	H	1,0000000	0,64	0,64	
Insumo	00001442	SINAPI	COMPACTADOR DE SOLO TIPO PLACA VIBRATORIA REVERSIVEL, A GASOLINA 4 TEMPOS, PESO 125 A 150 KG, FORCA CENTRIF. 2500 A 2800 KGF, LARG. TRABALHO 400 A 450 MM, FREQ. VIBRACAO 4300 A 4500 RPM, VELOC. TRABALHO 15 A 20 M/MIN, POT. 5,5 A 6,0 HP	Equipamento	UN	0,0000667	9.620,16	0,64	
				MO sem LS =>	0,00	LS =>	0,00	MO com LS =>	0,00
				Valor do BDI =>	0,16			Valor com BDI =>	0,80

	Código	Banco	Descrição	Tipo	Und	Quant.	Valor Unit	Total	
Composição	91276	SINAPI	PLACA VIBRATÓRIA REVERSÍVEL COM MOTOR 4 TEMPOS A GASOLINA, FORÇA CENTRÍFUGA DE 25 KN (2500 KGF), POTÊNCIA 5,5 CV - MATERIAIS NA OPERAÇÃO. AF 08/2015	CHOR - CUSTOS HORÁRIOS DE MÁQUINAS E EQUIPAMENTOS	H	1,0000000	7,50	7,50	
Insumo	00004222	SINAPI	GASOLINA COMUM	Material	L	1,4400000	5,21	7,50	
				MO sem LS =>	0,00	LS =>	0,00	MO com LS =>	0,00
				Valor do BDI =>	1,87			Valor com BDI =>	9,37

	Código	Banco	Descrição	Tipo	Und	Quant.	Valor Unit	Total	
Composição	90821	SINAPI	PORTA DE MADEIRA PARA PINTURA, SEMI-OCA (LEVE OU MÉDIA), 70X210CM, ESPESSURA DE 3,5CM, INCLUSO DOBRADIÇAS - FORNECIMENTO E INSTALAÇÃO. AF_12/2019	ESQV - ESQUADRIAS/FERRAGEN S/VIDROS	UN	1,0000000	284,91	284,91	
Composição Auxiliar	88316	SINAPI	SERVENTE COM ENCARGOS COMPLEMENTARES	SEDI - SERVIÇOS DIVERSOS	H	0,7070000	20,42	14,43	
Insumo	00002432	SINAPI	DOBRADICA EM ACO/FERRO, 3 1/2" X 3", E= 1,9 A 2 MM, COM ANEL, CROMADO OU ZINCADO, TAMPA BOLA, COM PARAFUSOS	Material	UN	3,0000000	23,37	70,11	
Insumo	00010554	SINAPI	PORTA DE MADEIRA, FOLHA MEDIA (NBR 15930) DE 700 X 2100 MM, DE 35 MM A 40 MM DE ESPESSURA, NUCLEO SEMI-SOLIDO (SARRAFEADO), CAPA LISA EM HDF, ACABAMENTO EM PRIMER PARA PINTURA	Material	UN	1,0000000	198,79	198,79	
Insumo	00011055	SINAPI	PARAFUSO ROSCA SOBERBA ZINCADO CABECA CHATA FENDA SIMPLES 3,5 X 25 MM (1 ")	Material	UN	19,8000000	0,08	1,58	
				MO sem LS =>	9,96	LS =>	0,00	MO com LS =>	9,96
				Valor do BDI =>	70,97			Valor com BDI =>	355,88

	Código	Banco	Descrição	Tipo	Und	Quant.	Valor Unit	Total
Composição	90822	SINAPI	PORTA DE MADEIRA PARA PINTURA, SEMI-OCA (LEVE OU MÉDIA), 80X210CM, ESPESSURA DE 3,5CM, INCLUSO DOBRADIÇAS - FORNECIMENTO E INSTALAÇÃO. AF_12/2019	ESQV - ESQUADRIAS/FERRAGEN S/VIDROS	UN	1,0000000	304,26	304,26
Composição Auxiliar	88316	SINAPI	SERVENTE COM ENCARGOS COMPLEMENTARES	SEDI - SERVIÇOS DIVERSOS	H	0,7730000	20,42	15,78
Insumo	00002432	SINAPI	DOBRADICA EM ACO/FERRO, 3 1/2" X 3", E= 1,9 A 2 MM, COM ANEL, CROMADO OU ZINCADO, TAMPA BOLA, COM PARAFUSOS	Material	UN	3,0000000	23,37	70,11

Insumo	00010555	SINAPI	PORTA DE MADEIRA, FOLHA MEDIA (NBR 15930) DE 800 X 2100 MM, DE 35 MM A 40 MM DE ESPESSURA, NUCLEO SEMI-SOLIDO (SARRAFEADO), CAPA LISA EM HDF, ACABAMENTO EM PRIMER PARA PINTURA	Material	UN	1,0000000	216,79	216,79
Insumo	00011055	SINAPI	PARAFUSO ROSCA SOBERBA ZINCADO CABECA CHATA FENDA SIMPLES 3,5 X 25 MM (1")	Material	UN	19,8000000	0,08	1,58
				MO sem LS =>	10,89	LS =>	0,00	MO com LS => 10,89
				Valor do BDI =>	75,79			Valor com BDI => 380,05

	Código	Banco	Descrição	Tipo	Und	Quant.	Valor Unit	Total
Composição	91341	SINAPI	PORTA EM ALUMÍNIO DE ABRIR TIPO VENEZIANA COM GUARNIÇÃO, FIXAÇÃO COM PARAFUSOS - FORNECIMENTO E INSTALAÇÃO. AF. 12/2019	ESQV - ESQUADRIAS/FERRAGEN S/VIDROS	m²	1,0000000	598,23	598,23
Composição Auxiliar	88309	SINAPI	PEDREIRO COM ENCARGOS COMPLEMENTARES	SEDI - SERVIÇOS DIVERSOS	H	0,3826000	25,99	9,94
Composição Auxiliar	88316	SINAPI	SERVENTE COM ENCARGOS COMPLEMENTARES	SEDI - SERVIÇOS DIVERSOS	H	0,1910000	20,42	3,90
Insumo	00000142	SINAPI	SELANTE ELASTICO MONOCOMPONENTE A BASE DE POLIURETANO (PU) PARA JUNTAS DIVERSAS	Material	310ML	0,8829000	58,03	51,23
Insumo	00007568	SINAPI	BUCHA DE NYLON SEM ABA S10, COM PARAFUSO DE 6,10 X 65 MM EM ACO ZINCADO COM ROSCA SOBERBA, CABECA CHATA E FENDA PHILLIPS	Material	UN	4,8166000	0,92	4,43
Insumo	00036888	SINAPI	GUARNICAO / MOLDURA / ARREMATE DE ACABAMENTO PARA ESQUADRIA, EM ALUMINIO PERFIL 25, ACABAMENTO ANODIZADO BRANCO OU BRILHANTE, PARA 1 FACE	Material	M	6,8504000	27,42	187,83
Insumo	00039025	SINAPI	PORTA DE ABRIR EM ALUMINIO TIPO VENEZIANA, ACABAMENTO ANODIZADO NATURAL, SEM GUARNICAO/ALIZAR/VISTA, 87 X 210 CM	Material	UN	0,5473000	622,89	340,90
				MO sem LS =>	10,16	LS =>	0,00	MO com LS => 10,16
				Valor do BDI =>	149,02			Valor com BDI => 747,25

	Código	Banco	Descrição	Tipo	Und	Quant.	Valor Unit	Total
Composição	5942	SINAPI	PÁ CARREGADEIRA SOBRE RODAS, POTÊNCIA LÍQUIDA 128 HP, CAPACIDADE DA CAÇAMBA 1,7 A 2,8 M3, PESO OPERACIONAL 11632 KG - CHI DIURNO. AF. 06/2014	CHOR - CUSTOS HORÁRIOS DE MÁQUINAS E EQUIPAMENTOS	CHI	1,0000000	70,37	70,37
Composição Auxiliar	88301	SINAPI	OPERADOR DE PÁ CARREGADEIRA COM ENCARGOS COMPLEMENTARES	SEDI - SERVIÇOS DIVERSOS	H	1,0000000	25,06	25,06
Composição Auxiliar	89128	SINAPI	PÁ CARREGADEIRA SOBRE RODAS, POTÊNCIA LÍQUIDA 128 HP, CAPACIDADE DA CAÇAMBA 1,7 A 2,8 M3, PESO OPERACIONAL 11632 KG - DEPRECIÇÃO. AF. 06/2014	CHOR - CUSTOS HORÁRIOS DE MÁQUINAS E EQUIPAMENTOS	H	1,0000000	35,84	35,84
Composição Auxiliar	89129	SINAPI	PÁ CARREGADEIRA SOBRE RODAS, POTÊNCIA LÍQUIDA 128 HP, CAPACIDADE DA CAÇAMBA 1,7 A 2,8 M3, PESO OPERACIONAL 11632 KG - JUROS. AF. 06/2014	CHOR - CUSTOS HORÁRIOS DE MÁQUINAS E EQUIPAMENTOS	H	1,0000000	9,47	9,47
				MO sem LS =>	19,81	LS =>	0,00	MO com LS => 19,81
				Valor do BDI =>	17,53			Valor com BDI => 87,90

	Código	Banco	Descrição	Tipo	Und	Quant.	Valor Unit	Total
Composição	5940	SINAPI	PÁ CARREGADEIRA SOBRE RODAS, POTÊNCIA LÍQUIDA 128 HP, CAPACIDADE DA CAÇAMBA 1,7 A 2,8 M3, PESO OPERACIONAL 11632 KG - CHP DIURNO. AF. 06/2014	CHOR - CUSTOS HORÁRIOS DE MÁQUINAS E EQUIPAMENTOS	CHP	1,0000000	178,75	178,75
Composição Auxiliar	53857	SINAPI	PÁ CARREGADEIRA SOBRE RODAS, POTÊNCIA LÍQUIDA 128 HP, CAPACIDADE DA CAÇAMBA 1,7 A 2,8 M3, PESO OPERACIONAL 11632 KG - MANUTENÇÃO. AF. 06/2014	CHOR - CUSTOS HORÁRIOS DE MÁQUINAS E EQUIPAMENTOS	H	1,0000000	64,00	64,00
Composição Auxiliar	53858	SINAPI	PÁ CARREGADEIRA SOBRE RODAS, POTÊNCIA LÍQUIDA 128 HP, CAPACIDADE DA CAÇAMBA 1,7 A 2,8 M3, PESO OPERACIONAL 11632 KG - MATERIAIS NA OPERAÇÃO. AF. 06/2014	CHOR - CUSTOS HORÁRIOS DE MÁQUINAS E EQUIPAMENTOS	H	1,0000000	44,38	44,38
Composição Auxiliar	88301	SINAPI	OPERADOR DE PÁ CARREGADEIRA COM ENCARGOS COMPLEMENTARES	SEDI - SERVIÇOS DIVERSOS	H	1,0000000	25,06	25,06
Composição Auxiliar	89128	SINAPI	PÁ CARREGADEIRA SOBRE RODAS, POTÊNCIA LÍQUIDA 128 HP, CAPACIDADE DA CAÇAMBA 1,7 A 2,8 M3, PESO OPERACIONAL 11632 KG - DEPRECIÇÃO. AF. 06/2014	CHOR - CUSTOS HORÁRIOS DE MÁQUINAS E EQUIPAMENTOS	H	1,0000000	35,84	35,84
Composição Auxiliar	89129	SINAPI	PÁ CARREGADEIRA SOBRE RODAS, POTÊNCIA LÍQUIDA 128 HP, CAPACIDADE DA CAÇAMBA 1,7 A 2,8 M3, PESO OPERACIONAL 11632 KG - JUROS. AF. 06/2014	CHOR - CUSTOS HORÁRIOS DE MÁQUINAS E EQUIPAMENTOS	H	1,0000000	9,47	9,47
				MO sem LS =>	19,81	LS =>	0,00	MO com LS => 19,81
				Valor do BDI =>	44,53			Valor com BDI => 223,28

	Código	Banco	Descrição	Tipo	Und	Quant.	Valor Unit	Total
--	--------	-------	-----------	------	-----	--------	------------	-------

Composição	89128	SINAPI	PÁ CARREGADEIRA SOBRE RODAS, POTÊNCIA LÍQUIDA 128 HP, CAPACIDADE DA CAÇAMBA 1,7 A 2,8 M3, PESO OPERACIONAL 11632 KG - DEPRECIÇÃO. AF_06/2014	CHOR - CUSTOS HORÁRIOS DE MÁQUINAS E EQUIPAMENTOS	H	1,0000000	35,84	35,84	
Insumo	00004262	SINAPI	PA CARREGADEIRA SOBRE RODAS, POTENCIA LIQUIDA 128 HP, CAPACIDADE DA CACAMBA DE 1,7 A 2,8 M3, PESO OPERACIONAL MAXIMO DE 11632 KG	Equipamento	UN	0,0000560	640.000,00	35,84	
				MO sem LS =>	0,00	LS =>	0,00	MO com LS =>	0,00
				Valor do BDI =>	8,93			Valor com BDI =>	44,77

	Código	Banco	Descrição	Tipo	Und	Quant.	Valor Unit	Total	
Composição	89129	SINAPI	PÁ CARREGADEIRA SOBRE RODAS, POTÊNCIA LÍQUIDA 128 HP, CAPACIDADE DA CAÇAMBA 1,7 A 2,8 M3, PESO OPERACIONAL 11632 KG - JUROS. AF_06/2014	CHOR - CUSTOS HORÁRIOS DE MÁQUINAS E EQUIPAMENTOS	H	1,0000000	9,47	9,47	
Insumo	00004262	SINAPI	PA CARREGADEIRA SOBRE RODAS, POTENCIA LIQUIDA 128 HP, CAPACIDADE DA CACAMBA DE 1,7 A 2,8 M3, PESO OPERACIONAL MAXIMO DE 11632 KG	Equipamento	UN	0,0000148	640.000,00	9,47	
				MO sem LS =>	0,00	LS =>	0,00	MO com LS =>	0,00
				Valor do BDI =>	2,36			Valor com BDI =>	11,83

	Código	Banco	Descrição	Tipo	Und	Quant.	Valor Unit	Total	
Composição	53857	SINAPI	PÁ CARREGADEIRA SOBRE RODAS, POTÊNCIA LÍQUIDA 128 HP, CAPACIDADE DA CAÇAMBA 1,7 A 2,8 M3, PESO OPERACIONAL 11632 KG - MANUTENÇÃO. AF_06/2014	CHOR - CUSTOS HORÁRIOS DE MÁQUINAS E EQUIPAMENTOS	H	1,0000000	64,00	64,00	
Insumo	00004262	SINAPI	PA CARREGADEIRA SOBRE RODAS, POTENCIA LIQUIDA 128 HP, CAPACIDADE DA CACAMBA DE 1,7 A 2,8 M3, PESO OPERACIONAL MAXIMO DE 11632 KG	Equipamento	UN	0,0001000	640.000,00	64,00	
				MO sem LS =>	0,00	LS =>	0,00	MO com LS =>	0,00
				Valor do BDI =>	15,94			Valor com BDI =>	79,94

	Código	Banco	Descrição	Tipo	Und	Quant.	Valor Unit	Total	
Composição	53858	SINAPI	PÁ CARREGADEIRA SOBRE RODAS, POTÊNCIA LÍQUIDA 128 HP, CAPACIDADE DA CAÇAMBA 1,7 A 2,8 M3, PESO OPERACIONAL 11632 KG - MATERIAIS NA OPERAÇÃO. AF_06/2014	CHOR - CUSTOS HORÁRIOS DE MÁQUINAS E EQUIPAMENTOS	H	1,0000000	44,38	44,38	
Insumo	00004221	SINAPI	OLEO DIESEL COMBUSTIVEL COMUM METROPOLITANO S-10 OU S-500	Material	L	7,6400000	5,81	44,38	
				MO sem LS =>	0,00	LS =>	0,00	MO com LS =>	0,00
				Valor do BDI	11,06		Valor com BDI =>		55,44

	Código	Banco	Descrição	Tipo	Und	Quant.	Valor Unit	Total	
Composição	101883	SINAPI	QUADRO DE DISTRIBUIÇÃO DE ENERGIA EM CHAPA DE AÇO GALVANIZADO, DE EMBUTIR, COM BARRAMENTO TRIFÁSICO, PARA 18 DISJUNTORES DIN 100A - FORNECIMENTO E INSTALAÇÃO. AF_10/2020	INEL - INSTALAÇÃO ELÉTRICA/ELETRIFICAÇÃO E ILUMINAÇÃO EXTERNA	UN	1,0000000	581,77	581,77	
Composição Auxiliar	87367	SINAPI	ARGAMASSA TRAÇO 1:1:6 (EM VOLUME DE CIMENTO, CAL E AREIA MÉDIA ÚMIDA) PARA EMBOÇO/MASSA ÚNICA/ASSENTAMENTO DE ALVENARIA DE VEDAÇÃO, PREPARO MANUAL. AF_08/2019	SEDI - SERVIÇOS DIVERSOS	m³	0,0134000	587,18	7,86	
Composição Auxiliar	88247	SINAPI	AUXILIAR DE ELETRICISTA COM ENCARGOS COMPLEMENTARES	SEDI - SERVIÇOS DIVERSOS	H	0,5335000	21,45	11,44	
Composição Auxiliar	88264	SINAPI	ELETRICISTA COM ENCARGOS COMPLEMENTARES	SEDI - SERVIÇOS DIVERSOS	H	0,5335000	26,34	14,05	
Insumo	00013395	SINAPI	QUADRO DE DISTRIBUICAO COM BARRAMENTO TRIFASICO, DE EMBUTIR, EM CHAPA DE AÇO GALVANIZADO, PARA 18 DISJUNTORES DIN, 100 A, INCLUINDO BARRAMENTO	Material	UN	1,0000000	548,42	548,42	
				MO sem LS =>	20,75	LS =>	0,00	MO com LS =>	20,75
				Valor do BDI =>	144,92			Valor com BDI =>	726,69

	Código	Banco	Descrição	Tipo	Und	Quant.	Valor Unit	Total
Composição	101879	SINAPI	QUADRO DE DISTRIBUIÇÃO DE ENERGIA EM CHAPA DE AÇO GALVANIZADO, DE EMBUTIR, COM BARRAMENTO TRIFÁSICO, PARA 24 DISJUNTORES DIN 100A - FORNECIMENTO E INSTALAÇÃO. AF_10/2020	INEL - INSTALAÇÃO ELÉTRICA/ELETRIFICAÇÃO E ILUMINAÇÃO EXTERNA	UN	1,0000000	610,32	610,32
Composição Auxiliar	87367	SINAPI	ARGAMASSA TRAÇO 1:1:6 (EM VOLUME DE CIMENTO, CAL E AREIA MÉDIA ÚMIDA) PARA EMBOÇO/MASSA ÚNICA/ASSENTAMENTO DE ALVENARIA DE VEDAÇÃO, PREPARO MANUAL. AF_08/2019	SEDI - SERVIÇOS DIVERSOS	m³	0,0144000	587,18	8,45
Composição Auxiliar	88247	SINAPI	AUXILIAR DE ELETRICISTA COM ENCARGOS COMPLEMENTARES	SEDI - SERVIÇOS DIVERSOS	H	0,5346000	21,45	11,46
Composição Auxiliar	88264	SINAPI	ELETRICISTA COM ENCARGOS COMPLEMENTARES	SEDI - SERVIÇOS DIVERSOS	H	0,5346000	26,34	14,08

Insumo	00012039	SINAPI	QUADRO DE DISTRIBUICAO COM BARRAMENTO TRIFASICO, DE EMBUTIR, EM CHAPA DE ACO GALVANIZADO, PARA 24 DISJUNTORES DIN, 100 A	Material	UN	1,0000000	576,33	576,33
				MO sem LS =>	20,94	LS =>	0,00	MO com LS => 20,94
				Valor do BDI =>	152,03			Valor com BDI => 762,35

	Código	Banco	Descrição	Tipo	Und	Quant.	Valor Unit	Total
Composição	89710	SINAPI	RALO SECO, PVC, DN 100 X 40 MM, JUNTA SOLDÁVEL, FORNECIDO E INSTALADO EM RAMAL DE DESCARGA OU EM RAMAL DE ESGOTO SANITÁRIO. AF_08/2022	INHI - INSTALAÇÕES HIDROS SANITÁRIAS	UN	1,0000000	16,05	16,05
Composição Auxiliar	88248	SINAPI	AUXILIAR DE ENCANADOR OU BOMBEIRO HIDRÁULICO COM ENCARGOS COMPLEMENTARES	SEDI - SERVIÇOS DIVERSOS	H	0,1652000	19,08	3,15
Composição Auxiliar	88267	SINAPI	ENCANADOR OU BOMBEIRO HIDRÁULICO COM ENCARGOS COMPLEMENTARES	SEDI - SERVIÇOS DIVERSOS	H	0,1652000	23,86	3,94
Insumo	00000122	SINAPI	ADESIVO PLASTICO PARA PVC, FRASCO COM *850* GR	Material	UN	0,0049000	66,55	0,32
Insumo	00011739	SINAPI	RALO SECO CONICO, PVC, 100 X 40 MM, COM GRELHA REDONDA BRANCA	Material	UN	1,0000000	8,00	8,00
Insumo	00020083	SINAPI	SOLUCAO PREPARADORA / LIMPADORA PARA PVC, FRASCO COM 1000 CM3	Material	UN	0,0075000	75,40	0,56
Insumo	00038383	SINAPI	LIXA D'AGUA EM FOLHA, GRAO 100	Material	UN	0,0360000	2,35	0,08
				MO sem LS =>	5,63	LS =>	0,00	MO com LS => 5,63
				Valor do BDI =>	4,00			Valor com BDI => 20,05

	Código	Banco	Descrição	Tipo	Und	Quant.	Valor Unit	Total
Composição	91222	SINAPI	RASGO LINEAR MANUAL EM ALVENARIA, PARA RAMAIS/ DISTRIBUIÇÃO DE INSTALAÇÕES HIDRÁULICAS, DIÂMETROS MAIORES QUE 40 MM E MENORES OU IGUAIS A 75 MM. AF_09/2023	INHI - INSTALAÇÕES HIDROS SANITÁRIAS	M	1,0000000	7,62	7,62
Composição Auxiliar	88248	SINAPI	AUXILIAR DE ENCANADOR OU BOMBEIRO HIDRÁULICO COM ENCARGOS COMPLEMENTARES	SEDI - SERVIÇOS DIVERSOS	H	0,0734000	19,08	1,40
Composição Auxiliar	88267	SINAPI	ENCANADOR OU BOMBEIRO HIDRÁULICO COM ENCARGOS COMPLEMENTARES	SEDI - SERVIÇOS DIVERSOS	H	0,2609000	23,86	6,22
				MO sem LS =>	6,15	LS =>	0,00	MO com LS => 6,15
				Valor do BDI =>	1,90			Valor com BDI => 9,52

	Código	Banco	Descrição	Tipo	Und	Quant.	Valor Unit	Total
Composição	90443	SINAPI	RASGO LINEAR MANUAL EM ALVENARIA, PARA RAMAIS/ DISTRIBUIÇÃO DE INSTALAÇÕES HIDRÁULICAS, DIÂMETROS MENORES OU IGUAIS A 40 MM. AF_09/2023	INHI - INSTALAÇÕES HIDROS SANITÁRIAS	M	1,0000000	6,85	6,85
Composição Auxiliar	88248	SINAPI	AUXILIAR DE ENCANADOR OU BOMBEIRO HIDRÁULICO COM ENCARGOS COMPLEMENTARES	SEDI - SERVIÇOS DIVERSOS	H	0,0660000	19,08	1,25
Composição Auxiliar	88267	SINAPI	ENCANADOR OU BOMBEIRO HIDRÁULICO COM ENCARGOS COMPLEMENTARES	SEDI - SERVIÇOS DIVERSOS	H	0,2348000	23,86	5,60
				MO sem LS =>	5,54	LS =>	0,00	MO com LS => 5,54
				Valor do BDI =>	1,71			Valor com BDI => 8,56

	Código	Banco	Descrição	Tipo	Und	Quant.	Valor Unit	Total
Composição	94793	SINAPI	REGISTRO DE GAVETA BRUTO, LATÃO, ROSCÁVEL, 1 1/4", COM ACABAMENTO E CANOPLA CROMADOS - FORNECIMENTO E INSTALAÇÃO. AF_08/2021	INHI - INSTALAÇÕES HIDROS SANITÁRIAS	UN	1,0000000	175,37	175,37
Composição Auxiliar	88248	SINAPI	AUXILIAR DE ENCANADOR OU BOMBEIRO HIDRÁULICO COM ENCARGOS COMPLEMENTARES	SEDI - SERVIÇOS DIVERSOS	H	0,3131000	19,08	5,97
Composição Auxiliar	88267	SINAPI	ENCANADOR OU BOMBEIRO HIDRÁULICO COM ENCARGOS COMPLEMENTARES	SEDI - SERVIÇOS DIVERSOS	H	0,3131000	23,86	7,47
Insumo	00003148	SINAPI	FITA VEDA ROSCA EM ROLOS DE 18 MM X 50 M (L X C)	Material	UN	0,0168000	15,71	0,26
Insumo	00006014	SINAPI	REGISTRO GAVETA COM ACABAMENTO E CANOPLA CROMADOS, SIMPLES, BITOLA 1 1/4 " (REF 1509)	Material	UN	1,0000000	161,67	161,67
				MO sem LS =>	10,69	LS =>	0,00	MO com LS => 10,69
				Valor do BDI =>	43,68			Valor com BDI => 219,05

	Código	Banco	Descrição	Tipo	Und	Quant.	Valor Unit	Total
Composição	94792	SINAPI	REGISTRO DE GAVETA BRUTO, LATÃO, ROSCÁVEL, 1", COM ACABAMENTO E CANOPLA CROMADOS - FORNECIMENTO E INSTALAÇÃO. AF_08/2021	INHI - INSTALAÇÕES HIDROS SANITÁRIAS	UN	1,0000000	127,62	127,62
Composição Auxiliar	88248	SINAPI	AUXILIAR DE ENCANADOR OU BOMBEIRO HIDRÁULICO COM ENCARGOS COMPLEMENTARES	SEDI - SERVIÇOS DIVERSOS	H	0,2595000	19,08	4,95
Composição Auxiliar	88267	SINAPI	ENCANADOR OU BOMBEIRO HIDRÁULICO COM ENCARGOS COMPLEMENTARES	SEDI - SERVIÇOS DIVERSOS	H	0,2595000	23,86	6,19
Insumo	00003148	SINAPI	FITA VEDA ROSCA EM ROLOS DE 18 MM X 50 M (L X C)	Material	UN	0,0132000	15,71	0,20

Insumo	00006013	SINAPI	REGISTRO GAVETA COM ACABAMENTO E CANOPLA CROMADOS, SIMPLES, BITOLA 1 " (REF 1509)	Material	UN	1,0000000	116,28	116,28
				MO sem LS =>	8,86	LS =>	0,00	MO com LS => 8,86
				Valor do BDI =>	31,79			Valor com BDI => 159,41

	Código	Banco	Descrição	Tipo	Und	Quant.	Valor Unit	Total
Composição	103049	SINAPI	REGISTRO DE PRESSÃO, PVC, SOLDÁVEL, VOLANTE SIMPLES, DN 25 MM - FORNECIMENTO E INSTALAÇÃO. AF 08/2021	INHI - INSTALAÇÕES HIDROS SANITÁRIAS	UN	1,0000000	21,28	21,28
Composição Auxiliar	88248	SINAPI	AUXILIAR DE ENCANADOR OU BOMBEIRO HIDRÁULICO COM ENCARGOS COMPLEMENTARES	SEDI - SERVIÇOS DIVERSOS	H	0,0795000	19,08	1,51
Composição Auxiliar	88267	SINAPI	ENCANADOR OU BOMBEIRO HIDRÁULICO COM ENCARGOS COMPLEMENTARES	SEDI - SERVIÇOS DIVERSOS	H	0,0795000	23,86	1,89
Insumo	00011719	SINAPI	REGISTRO DE PRESSAO PVC, SOLDÁVEL, VOLANTE SIMPLES, DE 25 MM	Material	UN	1,0000000	16,30	16,30
Insumo	00020080	SINAPI	ADESIVO PLASTICO PARA PVC, FRASCO COM 175 GR	Material	UN	0,0400000	21,72	0,86
Insumo	00020083	SINAPI	SOLUCAO PREPARADORA / LIMPADORA PARA PVC, FRASCO COM 1000 CM3	Material	UN	0,0095000	75,40	0,71
Insumo	00038383	SINAPI	LIXA D'AGUA EM FOLHA, GRAO 100	Material	UN	0,0080000	2,35	0,01
				MO sem LS =>	2,70	LS =>	0,00	MO com LS => 2,70
				Valor do BDI =>	5,30			Valor com BDI => 26,58

	Código	Banco	Descrição	Tipo	Und	Quant.	Valor Unit	Total
Composição	87267	SINAPI	REVESTIMENTO CERÂMICO PARA PAREDES INTERNAS COM PLACAS TIPO ESMALTADA EXTRA DE DIMENSÕES 20X20 CM APLICADAS A MEIA ALTURA DAS PAREDES. AF_02/2023_PE	REVE - REVESTIMENTO E TRATAMENTO DE SUPERFÍCIES	m²	1,0000000	72,76	72,76
Composição Auxiliar	88256	SINAPI	AZULEJISTA OU LADRILHISTA COM ENCARGOS COMPLEMENTARES	SEDI - SERVIÇOS DIVERSOS	H	0,6794000	25,85	17,56
Composição Auxiliar	88316	SINAPI	SERVENTE COM ENCARGOS COMPLEMENTARES	SEDI - SERVIÇOS DIVERSOS	H	0,3089000	20,42	6,30
Insumo	00000536	SINAPI	REVESTIMENTO EM CERAMICA ESMALTADA EXTRA, PEI MENOR OU IGUAL A 3, FORMATO MENOR OU IGUAL A 2025 CM2	Material	m²	1,0618000	41,06	43,59
Insumo	00001381	SINAPI	ARGAMASSA COLANTE AC I PARA CERAMICAS	Material	KG	4,9100000	0,72	3,53
Insumo	00034357	SINAPI	REJUNTE CIMENTICIO, QUALQUER COR	Material	KG	0,4220000	4,22	1,78
				MO sem LS =>	17,53	LS =>	0,00	MO com LS => 17,53
				Valor do BDI =>	18,12			Valor com BDI => 90,88

	Código	Banco	Descrição	Tipo	Und	Quant.	Valor Unit	Total
Composição	93389	SINAPI	REVESTIMENTO CERÂMICO PARA PISO COM PLACAS TIPO ESMALTADA PADRÃO POPULAR DE DIMENSÕES 35X35 CM APLICADA EM AMBIENTES DE ÁREA MENOR QUE 5 M2. AF 02/2023 PE	PISO - PISOS	m²	1,0000000	68,29	68,29
Composição Auxiliar	88256	SINAPI	AZULEJISTA OU LADRILHISTA COM ENCARGOS COMPLEMENTARES	SEDI - SERVIÇOS DIVERSOS	H	0,6797000	25,85	17,57
Composição Auxiliar	88316	SINAPI	SERVENTE COM ENCARGOS COMPLEMENTARES	SEDI - SERVIÇOS DIVERSOS	H	0,1893000	20,42	3,86
Insumo	00001297	SINAPI	PISO EM CERAMICA ESMALTADA, COMERCIAL (PADRAO POPULAR), COR LISA, PEI MAIOR OU IGUAL A 3, FORMATO MENOR OU IGUAL A 2025 CM2	Material	m²	1,0818000	36,31	39,28
Insumo	00001381	SINAPI	ARGAMASSA COLANTE AC I PARA CERAMICAS	Material	KG	9,1325000	0,72	6,57
Insumo	00034357	SINAPI	REJUNTE CIMENTICIO, QUALQUER COR	Material	KG	0,2410000	4,22	1,01
				MO sem LS =>	15,85	LS =>	0,00	MO com LS => 15,85
				Valor do BDI =>	17,01			Valor com BDI => 85,30

	Código	Banco	Descrição	Tipo	Und	Quant.	Valor Unit	Total
Composição	96464	SINAPI	ROLO COMPACTADOR DE PNEUS, ESTATICO, PRESSAO VARIÁVEL, POTENCIA 110 HP, PESO SEM/COM LASTRO 10,8/27 T, LARGURA DE ROLAGEM 2,30 M - CHI DIURNO. AF 06/2017	CHOR - CUSTOS HORÁRIOS DE MÁQUINAS E EQUIPAMENTOS	CHI	1,0000000	91,72	91,72
Composição Auxiliar	88303	SINAPI	OPERADOR DE ROLO COMPACTADOR COM ENCARGOS COMPLEMENTARES	SEDI - SERVIÇOS DIVERSOS	H	1,0000000	24,28	24,28
Composição Auxiliar	96459	SINAPI	ROLO COMPACTADOR DE PNEUS, ESTATICO, PRESSAO VARIÁVEL, POTENCIA 110 HP, PESO SEM/COM LASTRO 10,8/27 T, LARGURA DE ROLAGEM 2,30 M - JUROS. AF 06/2017	CHOR - CUSTOS HORÁRIOS DE MÁQUINAS E EQUIPAMENTOS	H	1,0000000	14,26	14,26
Composição Auxiliar	96460	SINAPI	ROLO COMPACTADOR DE PNEUS, ESTATICO, PRESSAO VARIÁVEL, POTENCIA 110 HP, PESO SEM/COM LASTRO 10,8/27 T, LARGURA DE ROLAGEM 2,30 M - DEPRECIACÃO. AF 06/2017	CHOR - CUSTOS HORÁRIOS DE MÁQUINAS E EQUIPAMENTOS	H	1,0000000	53,18	53,18
				MO sem LS =>	19,03	LS =>	0,00	MO com LS => 19,03
				Valor do BDI =>	22,85			Valor com BDI => 114,57

	Código	Banco	Descrição	Tipo	Und	Quant.	Valor Unit	Total
--	--------	-------	-----------	------	-----	--------	------------	-------

Composição	96463	SINAPI	ROLO COMPACTADOR DE PNEUS, ESTATICO, PRESSAO VARIÁVEL, POTENCIA 110 HP, PESO SEM/COM LASTRO 10,8/27 T, LARGURA DE ROLAGEM 2,30 M - CHP DIURNO. AF_ 06/2017	CHOR - CUSTOS HORÁRIOS DE MÁQUINAS E EQUIPAMENTOS	CHP	1,0000000	220,26	220,26
Composição Auxiliar	88303	SINAPI	OPERADOR DE ROLO COMPACTADOR COM ENCARGOS COMPLEMENTARES	SEDI - SERVIÇOS DIVERSOS	H	1,0000000	24,28	24,28
Composição Auxiliar	96457	SINAPI	ROLO COMPACTADOR DE PNEUS, ESTATICO, PRESSAO VARIÁVEL, POTENCIA 110 HP, PESO SEM/COM LASTRO 10,8/27 T, LARGURA DE ROLAGEM 2,30 M - MATERIAIS NA OPERACAO. AF_ 06/2017	CHOR - CUSTOS HORÁRIOS DE MÁQUINAS E EQUIPAMENTOS	H	1,0000000	61,99	61,99
Composição Auxiliar	96458	SINAPI	ROLO COMPACTADOR DE PNEUS, ESTATICO, PRESSAO VARIÁVEL, POTENCIA 110 HP, PESO SEM/COM LASTRO 10,8/27 T, LARGURA DE ROLAGEM 2,30 M - MANUTENCAO. AF_ 06/2017	CHOR - CUSTOS HORÁRIOS DE MÁQUINAS E EQUIPAMENTOS	H	1,0000000	66,55	66,55
Composição Auxiliar	96459	SINAPI	ROLO COMPACTADOR DE PNEUS, ESTATICO, PRESSAO VARIÁVEL, POTENCIA 110 HP, PESO SEM/COM LASTRO 10,8/27 T, LARGURA DE ROLAGEM 2,30 M - JUROS. AF_ 06/2017	CHOR - CUSTOS HORÁRIOS DE MÁQUINAS E EQUIPAMENTOS	H	1,0000000	14,26	14,26
Composição Auxiliar	96460	SINAPI	ROLO COMPACTADOR DE PNEUS, ESTATICO, PRESSAO VARIÁVEL, POTENCIA 110 HP, PESO SEM/COM LASTRO 10,8/27 T, LARGURA DE ROLAGEM 2,30 M - DEPRECIACÃO. AF_ 06/2017	CHOR - CUSTOS HORÁRIOS DE MÁQUINAS E EQUIPAMENTOS	H	1,0000000	53,18	53,18
MO sem LS =>				19,03	LS =>	0,00	MO com LS =>	19,03
Valor do BDI =>				54,87			Valor com BDI =>	275,13

	Código	Banco	Descrição	Tipo	Und	Quant.	Valor Unit	Total
Composição	96460	SINAPI	ROLO COMPACTADOR DE PNEUS, ESTATICO, PRESSAO VARIÁVEL, POTENCIA 110 HP, PESO SEM/COM LASTRO 10,8/27 T, LARGURA DE ROLAGEM 2,30 M - DEPRECIACÃO. AF_ 06/2017	CHOR - CUSTOS HORÁRIOS DE MÁQUINAS E EQUIPAMENTOS	H	1,0000000	53,18	53,18
Insumo	00014511	SINAPI	ROLO COMPACTADOR DE PNEUS, ESTATICO, PRESSAO VARIÁVEL, POTENCIA 110 HP, PESO SEM/COM LASTRO 10,8/27 T, LARGURA DE ROLAGEM 2,30 M	Equipamento	UN	0,0000533	997.825,41	53,18
MO sem LS =>				0,00	LS =>	0,00	MO com LS =>	0,00
Valor do BDI =>				13,25			Valor com BDI =>	66,43

	Código	Banco	Descrição	Tipo	Und	Quant.	Valor Unit	Total
Composição	96459	SINAPI	ROLO COMPACTADOR DE PNEUS, ESTATICO, PRESSAO VARIÁVEL, POTENCIA 110 HP, PESO SEM/COM LASTRO 10,8/27 T, LARGURA DE ROLAGEM 2,30 M - JUROS. AF_ 06/2017	CHOR - CUSTOS HORÁRIOS DE MÁQUINAS E EQUIPAMENTOS	H	1,0000000	14,26	14,26
Insumo	00014511	SINAPI	ROLO COMPACTADOR DE PNEUS, ESTATICO, PRESSAO VARIÁVEL, POTENCIA 110 HP, PESO SEM/COM LASTRO 10,8/27 T, LARGURA DE ROLAGEM 2,30 M	Equipamento	UN	0,0000143	997.825,41	14,26
MO sem LS =>				0,00	LS =>	0,00	MO com LS =>	0,00
Valor do BDI =>				3,55			Valor com BDI =>	17,81

	Código	Banco	Descrição	Tipo	Und	Quant.	Valor Unit	Total
Composição	96458	SINAPI	ROLO COMPACTADOR DE PNEUS, ESTATICO, PRESSAO VARIÁVEL, POTENCIA 110 HP, PESO SEM/COM LASTRO 10,8/27 T, LARGURA DE ROLAGEM 2,30 M - MANUTENCAO. AF_ 06/2017	CHOR - CUSTOS HORÁRIOS DE MÁQUINAS E EQUIPAMENTOS	H	1,0000000	66,55	66,55
Insumo	00014511	SINAPI	ROLO COMPACTADOR DE PNEUS, ESTATICO, PRESSAO VARIÁVEL, POTENCIA 110 HP, PESO SEM/COM LASTRO 10,8/27 T, LARGURA DE ROLAGEM 2,30 M	Equipamento	UN	0,0000667	997.825,41	66,55
MO sem LS =>				0,00	LS =>	0,00	MO com LS =>	0,00
Valor do BDI =>				16,58			Valor com BDI =>	83,13

	Código	Banco	Descrição	Tipo	Und	Quant.	Valor Unit	Total
Composição	96457	SINAPI	ROLO COMPACTADOR DE PNEUS, ESTATICO, PRESSAO VARIÁVEL, POTENCIA 110 HP, PESO SEM/COM LASTRO 10,8/27 T, LARGURA DE ROLAGEM 2,30 M - MATERIAIS NA OPERACAO. AF_ 06/2017	CHOR - CUSTOS HORÁRIOS DE MÁQUINAS E EQUIPAMENTOS	H	1,0000000	61,99	61,99
Insumo	00004221	SINAPI	OLEO DIESEL COMBUSTIVEL COMUM METROPOLITANO S-10 OU S-500	Material	L	10,6700000	5,81	61,99
MO sem LS =>				0,00	LS =>	0,00	MO com LS =>	0,00
Valor do BDI =>				15,44			Valor com BDI =>	77,43

	Código	Banco	Descrição	Tipo		Und	Quant.	Valor Unit	Total
Composição	4816010	SICRO3	Rocha para britagem com perfuratriz sobre esteira			m³	1,0000000	35,29	35,29
A	Código	Banco	Equipamentos	Quantidade	Utilização		Custo Operacional		Custo Horário
					Operativa	Improdutiva	Operativa	Improdutiv a	
Insumo	E9672	SICRO3	Caminhão basculante para rocha com capacidade de 12 m³ - 188 kW	3,0000000	0,94	0,06	306,8568	102,3070	883,7514
Insumo	E9117	SICRO3	Carregadeira de pneus para rocha com capacidade de 2,50 m³ - 105 kW	1,0000000	1,00	0,00	353,9361	150,4661	353,9361
Insumo	E9646	SICRO3	Compressor de ar portátil de 58,52 l/s (124 PCM) - 27 kW	1,0000000	1,00	0,00	43,9533	11,2485	43,9533

Insumo	E9527	SICRO3	Martelete perfurador/rompedor a ar comprimido de 25 kg para rocha com capacidade de 2.040 gpm	1,0000000	1,00	0,00	29,4619	27,2268	29,4619
Insumo	E9574	SICRO3	Perfuratriz sobre esteiras - 145 kW	1,0000000	1,00	0,00	405,9233	177,4681	405,9233
Insumo	E9540	SICRO3	Trator sobre esteiras com lâmina - 127 kW	1,0000000	0,48	0,52	293,7980	116,4969	201,6014

Custo Horário de Equipamentos => 1.918,6274

B	Código	Banco	Mão de Obra	Quantidade				Salário Hora	Custo Horário
Insumo	P9892	SICRO3	Auxiliar de blaster	2,0000000				33,0352	66,0704
Insumo	P9852	SICRO3	Blaster	1,0000000				36,0689	36,0689

Custo Horário da Mão de Obra => 102,1393

Adc.M.O. - Ferramentas (0,0%) => 0,0000

Custo Horário de Execução => 2.020,7667

Fator de Influência da Chuva - FIC => 0,0029

Custo do FIC => 0,0706

Produção de Equipe => 82,4500

Custo Unitário de Execução => 24,5090

C	Banco	Código	Material	Quantidade	Unidade			Preço Unitário	Custo Horário
Insumo	SICRO3	M2062	Coroa de botões esféricos linha T38 - D = 64 mm (2 1/2")	0,0003300	un			722,0479	0,2383
Insumo	SICRO3	M2042	Emulsão explosiva encartuchada	0,4613800	kg			12,5669	5,7981
Insumo	SICRO3	M2065	Haste linha T38 para perfuratriz sobre esteiras - D = 38,0 mm (1 1/2") e C = 3,05 m	0,0001500	un			1.975,5906	0,2963
Insumo	SICRO3	M2066	Luva em aço linha T38 para perfuratriz sobre esteiras - D = 38,0 mm (1 1/2")	0,0002400	un			348,6248	0,0837
Insumo	SICRO3	M2138	Nonel de coluna - C = 12,0 m	0,0200000	un			21,3091	0,4262
Insumo	SICRO3	M2141	Nonel de iniciação para fogacho - C = 6,0 m	0,0142900	un			15,2549	0,2180
Insumo	SICRO3	M2143	Nonel de ligação - C = 6,0 m	0,0078600	un			16,9334	0,1331
Insumo	SICRO3	M2146	Nonel iniciador - C = 150,0 m	0,0007100	un			214,3524	0,1522
Insumo	SICRO3	M2067	Punho linha T38 para perfuratriz sobre esteiras - D = 38 mm (1 1/2")	0,0001200	un			1.000,6920	0,1201
Insumo	SICRO3	M2145	Série de brocas integrais S12	0,0033300	un			973,9491	3,2433
						Custo Total do Material =>		10,7093	
				MO sem LS	1,24	LS =>	0,00	MO com LS	1,24
				Valor do BDI	8,79			Valor com BDI	44,08

	Código	Banco	Descrição	Tipo	Und	Quant.	Valor Unit	Total	
Composição	91693	SINAPI	SERRA CIRCULAR DE BANCADA COM MOTOR ELÉTRICO POTÊNCIA DE 5HP, COM COIFA PARA DISCO 10" - CHI DIURNO. AF_08/2015	CHOR - CUSTOS HORÁRIOS DE MÁQUINAS E EQUIPAMENTOS	CHI	1,0000000	25,27	25,27	
Composição Auxiliar	88297	SINAPI	OPERADOR DE MÁQUINAS E EQUIPAMENTOS COM ENCARGOS COMPLEMENTARES	SEDI - SERVIÇOS DIVERSOS	H	1,0000000	25,14	25,14	
Composição Auxiliar	91688	SINAPI	SERRA CIRCULAR DE BANCADA COM MOTOR ELÉTRICO POTÊNCIA DE 5HP, COM COIFA PARA DISCO 10" - DEPRECIAÇÃO. AF_08/2015	CHOR - CUSTOS HORÁRIOS DE MÁQUINAS E EQUIPAMENTOS	H	1,0000000	0,11	0,11	
Composição Auxiliar	91689	SINAPI	SERRA CIRCULAR DE BANCADA COM MOTOR ELÉTRICO POTÊNCIA DE 5HP, COM COIFA PARA DISCO 10" - JUROS. AF_08/2015	CHOR - CUSTOS HORÁRIOS DE MÁQUINAS E EQUIPAMENTOS	H	1,0000000	0,02	0,02	
				MO sem LS =>	19,89	LS =>	0,00	MO com LS =>	19,89
				Valor do BDI =>	6,29			Valor com BDI =>	31,56

	Código	Banco	Descrição	Tipo	Und	Quant.	Valor Unit	Total	
Composição	91692	SINAPI	SERRA CIRCULAR DE BANCADA COM MOTOR ELÉTRICO POTÊNCIA DE 5HP, COM COIFA PARA DISCO 10" - CHP DIURNO. AF_08/2015	CHOR - CUSTOS HORÁRIOS DE MÁQUINAS E EQUIPAMENTOS	CHP	1,0000000	26,84	26,84	
Composição Auxiliar	88297	SINAPI	OPERADOR DE MÁQUINAS E EQUIPAMENTOS COM ENCARGOS COMPLEMENTARES	SEDI - SERVIÇOS DIVERSOS	H	1,0000000	25,14	25,14	
Composição Auxiliar	91688	SINAPI	SERRA CIRCULAR DE BANCADA COM MOTOR ELÉTRICO POTÊNCIA DE 5HP, COM COIFA PARA DISCO 10" - DEPRECIAÇÃO. AF_08/2015	CHOR - CUSTOS HORÁRIOS DE MÁQUINAS E EQUIPAMENTOS	H	1,0000000	0,11	0,11	
Composição Auxiliar	91689	SINAPI	SERRA CIRCULAR DE BANCADA COM MOTOR ELÉTRICO POTÊNCIA DE 5HP, COM COIFA PARA DISCO 10" - JUROS. AF_08/2015	CHOR - CUSTOS HORÁRIOS DE MÁQUINAS E EQUIPAMENTOS	H	1,0000000	0,02	0,02	
Composição Auxiliar	91690	SINAPI	SERRA CIRCULAR DE BANCADA COM MOTOR ELÉTRICO POTÊNCIA DE 5HP, COM COIFA PARA DISCO 10" - MANUTENÇÃO. AF_08/2015	CHOR - CUSTOS HORÁRIOS DE MÁQUINAS E EQUIPAMENTOS	H	1,0000000	0,07	0,07	
Composição Auxiliar	91691	SINAPI	SERRA CIRCULAR DE BANCADA COM MOTOR ELÉTRICO POTÊNCIA DE 5HP, COM COIFA PARA DISCO 10" - MATERIAIS NA OPERAÇÃO. AF_08/2015	CHOR - CUSTOS HORÁRIOS DE MÁQUINAS E EQUIPAMENTOS	H	1,0000000	1,50	1,50	
				MO sem LS =>	19,89	LS =>	0,00	MO com LS =>	19,89
				Valor do BDI =>	6,69			Valor com BDI =>	33,53

	Código	Banco	Descrição	Tipo	Und	Quant.	Valor Unit	Total	
Composição	91688	SINAPI	SERRA CIRCULAR DE BANCADA COM MOTOR ELÉTRICO POTÊNCIA DE 5HP, COM COIFA PARA DISCO 10" - DEPRECIAÇÃO. AF_08/2015	CHOR - CUSTOS HORÁRIOS DE MÁQUINAS E EQUIPAMENTOS	H	1,0000000	0,11	0,11	
Insumo	00014618	SINAPI	SERRA CIRCULAR DE BANCADA COM MOTOR ELETTRICO, POTENCIA DE *1600* W, PARA DISCO DE DIAMETRO DE 10" (250 MM)	Equipamento	UN	0,0000720	1.577,70	0,11	
				MO sem LS =>	0,00	LS =>	0,00	MO com LS =>	0,00
				Valor do BDI =>	0,03			Valor com BDI =>	0,14

	Código	Banco	Descrição	Tipo	Und	Quant.	Valor Unit	Total
Composição	91689	SINAPI	SERRA CIRCULAR DE BANCADA COM MOTOR ELÉTRICO POTÊNCIA DE 5HP, COM COIFA PARA DISCO 10" - JUROS. AF_08/2015	CHOR - CUSTOS HORÁRIOS DE MÁQUINAS E EQUIPAMENTOS	H	1,0000000	0,02	0,02

Insumo	00014618	SINAPI	SERRA CIRCULAR DE BANCADA COM MOTOR ELÉTRICO, POTENCIA DE *1600* W, PARA DISCO DE DIAMETRO DE 10" (250 MM)	Equipamento	UN	0,0000148	1.577,70	0,02		
				MO sem LS =>	0,00	LS =>	0,00	MO com LS =>	0,00	
				Valor do BDI =>	0,00				Valor com BDI =>	0,02

	Código	Banco	Descrição	Tipo	Und	Quant.	Valor Unit	Total	
Composição	91690	SINAPI	SERRA CIRCULAR DE BANCADA COM MOTOR ELÉTRICO POTÊNCIA DE 5HP, COM COIFA PARA DISCO 10" - MANUTENÇÃO. AF 08/2015	CHOR - CUSTOS HORÁRIOS DE MÁQUINAS E EQUIPAMENTOS	H	1,0000000	0,07	0,07	
Insumo	00014618	SINAPI	SERRA CIRCULAR DE BANCADA COM MOTOR ELETTRICO, POTENCIA DE *1600* W, PARA DISCO DE DIAMETRO DE 10" (250 MM)	Equipamento	UN	0,0000500	1.577,70	0,07	
				MO sem LS =>	0,00	LS =>	0,00	MO com LS =>	0,00
				Valor do BDI =>	0,02		Valor com BDI =>		0,09

	Código	Banco	Descrição	Tipo	Und	Quant.	Valor Unit	Total	
Composição	91691	SINAPI	SERRA CIRCULAR DE BANCADA COM MOTOR ELÉTRICO POTÊNCIA DE 5HP, COM COIFA PARA DISCO 10" - MATERIAIS NA OPERAÇÃO. AF 08/2015	CHOR - CUSTOS HORÁRIOS DE MÁQUINAS E EQUIPAMENTOS	H	1,0000000	1,50	1,50	
Insumo	00002705	SINAPI	ENERGIA ELETRICA ATE 2000 KWH INDUSTRIAL, SEM DEMANDA	Franquia	KWH	1,3600000	1,11	1,50	
				MO sem LS =>	0,00	LS =>	0,00	MO com LS =>	0,00
				Valor do BDI =>	0,37			Valor com BDI =>	1,87

	Código	Banco	Descrição	Tipo	Und	Quant.	Valor Unit	Total	
Composição	88316	SINAPI	SERVENTE COM ENCARGOS COMPLEMENTARES	SEDI - SERVIÇOS DIVERSOS	H	1,0000000	20,42	20,42	
Composição Auxiliar	95378	SINAPI	CURSO DE CAPACITAÇÃO PARA SERVENTE (ENCARGOS COMPLEMENTARES) - HORISTA	SEDI - SERVIÇOS DIVERSOS	H	1,0000000	0,33	0,33	
Insumo	00006111	SINAPI	SERVENTE DE OBRAS (HORISTA)	Mão de Obra	H	1,0000000	13,77	13,77	
Insumo	00037370	SINAPI	ALIMENTACAO - HORISTA (COLETADO CAIXA - ENCARGOS COMPLEMENTARES)	Material	H	1,0000000	2,39	2,39	
Insumo	00037371	SINAPI	TRANSPORTE - HORISTA (COLETADO CAIXA - ENCARGOS COMPLEMENTARES)	Material	H	1,0000000	0,61	0,61	
Insumo	00037372	SINAPI	EXAMES - HORISTA (COLETADO CAIXA - ENCARGOS COMPLEMENTARES)	Material	H	1,0000000	1,34	1,34	
Insumo	00037373	SINAPI	SEGURO - HORISTA (COLETADO CAIXA - ENCARGOS COMPLEMENTARES)	Material	H	1,0000000	0,04	0,04	
Insumo	00043467	SINAPI	FERRAMENTAS - FAMILIA SERVENTE - HORISTA (ENCARGOS COMPLEMENTARES - COLETADO CAIXA)	Material	H	1,0000000	0,61	0,61	
Insumo	00043491	SINAPI	EPI - FAMILIA SERVENTE - HORISTA (ENCARGOS COMPLEMENTARES - COLETADO CAIXA)	Material	H	1,0000000	1,33	1,33	
				MO sem LS =>	14,10	LS =>	0,00	MO com LS =>	14,10
				Valor do BDI =>	5,09		Valor com BDI =>		25,51

	Código	Banco	Descrição	Tipo	Und	Quant.	Valor Unit	Total	
Composição	86883	SINAPI	SIFÃO DO TIPO FLEXÍVEL EM PVC 1 X 1.1/2 - FORNECIMENTO E INSTALAÇÃO. AF_01/2020	INHI - INSTALAÇÕES HIDROS SANITÁRIAS	UN	1,0000000	11,89	11,89	
Composição Auxiliar	88267	SINAPI	ENCANADOR OU BOMBEIRO HIDRÁULICO COM ENCARGOS COMPLEMENTARES	SEDI - SERVIÇOS DIVERSOS	H	0,0845000	23,86	2,01	
Composição Auxiliar	88316	SINAPI	SERVENTE COM ENCARGOS COMPLEMENTARES	SEDI - SERVIÇOS DIVERSOS	H	0,0266000	20,42	0,54	
Insumo	00003146	SINAPI	FITA VEDA ROSCA EM ROLOS DE 18 MM X 10 M (L X C)	Material	UN	0,0332000	4,26	0,14	
Insumo	00044945	SINAPI	SIFAO / TUBO SINFONADO EXTENSIVEL/SANFONADO, UNIVERSAL/ SIMPLES, ENTRE *50 A 70* CM, DE PLASTICO BRANCO	Material	UN	1,0000000	9,20	9,20	
				MO sem LS =>	2,01	LS =>	0,00	MO com LS =>	2,01
				Valor do BDI =>	2,96	Valor com BDI =>		14,85	

	Código	Banco	Descrição	Tipo	Und	Quant.	Valor Unit	Total	
Composição	89784	SINAPI	TE, PVC, SERIE NORMAL, ESGOTO PREDIAL, DN 50 X 50 MM, JUNTA ELÁSTICA, FORNECIDO E INSTALADO EM RAMAL DE DESCARGA OU RAMAL DE ESGOTO SANITÁRIO. AF 08/2022	INHI - INSTALAÇÕES HIDROS SANITÁRIAS	UN	1,0000000	23,20	23,20	
Composição Auxiliar	88248	SINAPI	AUXILIAR DE ENCANADOR OU BOMBEIRO HIDRÁULICO COM ENCARGOS COMPLEMENTARES	SEDI - SERVIÇOS DIVERSOS	H	0,1839000	19,08	3,50	
Composição Auxiliar	88267	SINAPI	ENCANADOR OU BOMBEIRO HIDRÁULICO COM ENCARGOS COMPLEMENTARES	SEDI - SERVIÇOS DIVERSOS	H	0,1839000	23,86	4,38	
Insumo	00000296	SINAPI	ANEL BORRACHA PARA TUBO ESGOTO PREDIAL, DN 50 MM (NBR 5688)	Material	UN	3,0000000	2,14	6,42	
Insumo	00007097	SINAPI	TE SANITARIO, PVC, DN 50 X 50 MM, SERIE NORMAL, PARA ESGOTO PREDIAL	Material	UN	1,0000000	6,84	6,84	
Insumo	00020078	SINAPI	PASTA LUBRIFICANTE PARA TUBOS E CONEXOES COM JUNTA ELASTICA, EMBALAGEM DE *400* GR (USO EM PVC, ACO, POLIETILENO E OUTROS)	Material	UN	0,0750000	27,47	2,06	
				MO sem LS =>	6,28	LS =>	0,00	MO com LS =>	6,28

Valor do BDI
=>

5,78

Valor com BDI =>

28,98

	Código	Banco	Descrição	Tipo	Und	Quant.	Valor Unit	Total	
Composição	89786	SINAPI	TE, PVC, SERIE NORMAL, ESGOTO PREDIAL, DN 75 X 75 MM, JUNTA ELÁSTICA, FORNECIDO E INSTALADO EM RAMAL DE DESCARGA OU RAMAL DE ESGOTO SANITÁRIO. AF 08/2022	INHI - INSTALAÇÕES HIDROS SANITÁRIAS	UN	1,0000000	37,12	37,12	
Composição Auxiliar	88248	SINAPI	AUXILIAR DE ENCANADOR OU BOMBEIRO HIDRÁULICO COM ENCARGOS COMPLEMENTARES	SEDI - SERVIÇOS DIVERSOS	H	0,2203000	19,08	4,20	
Composição Auxiliar	88267	SINAPI	ENCANADOR OU BOMBEIRO HIDRÁULICO COM ENCARGOS COMPLEMENTARES	SEDI - SERVIÇOS DIVERSOS	H	0,2203000	23,86	5,25	
Insumo	00000297	SINAPI	ANEL BORRACHA PARA TUBO ESGOTO PREDIAL, DN 75 MM (NBR 5688)	Material	UN	3,0000000	3,15	9,45	
Insumo	00011658	SINAPI	TE SANITARIO, PVC, DN 75 X 75 MM, SERIE NORMAL PARA ESGOTO PREDIAL	Material	UN	1,0000000	15,13	15,13	
Insumo	00020078	SINAPI	PASTA LUBRIFICANTE PARA TUBOS E CONEXOES COM JUNTA ELASTICA, EMBALAGEM DE *400* GR (USO EM PVC, ACO, POLIETILENO E OUTROS)	Material	UN	0,1125000	27,47	3,09	
				MO sem LS =>	7,52	LS =>	0,00	MO com LS =>	7,52
				Valor do BDI =>	9,25			Valor com BDI =>	46,37

	Código	Banco	Descrição	Tipo	Und	Quant.	Valor Unit	Total	
Composição	89869	SINAPI	TE, PVC, SOLDÁVEL, DN 25MM, INSTALADO EM DRENO DE AR-CONDICIONADO - FORNECIMENTO E INSTALAÇÃO. AF 08/2022	INHI - INSTALAÇÕES HIDROS SANITÁRIAS	UN	1,0000000	9,14	9,14	
Composição Auxiliar	88248	SINAPI	AUXILIAR DE ENCANADOR OU BOMBEIRO HIDRÁULICO COM ENCARGOS COMPLEMENTARES	SEDI - SERVIÇOS DIVERSOS	H	0,1474000	19,08	2,81	
Composição Auxiliar	88267	SINAPI	ENCANADOR OU BOMBEIRO HIDRÁULICO COM ENCARGOS COMPLEMENTARES	SEDI - SERVIÇOS DIVERSOS	H	0,1474000	23,86	3,51	
Insumo	00000122	SINAPI	ADESIVO PLASTICO PARA PVC, FRASCO COM *850* GR	Material	UN	0,0106000	66,55	0,70	
Insumo	00007139	SINAPI	TE SOLDÁVEL, PVC, 90 GRAUS, 25 MM, PARA AGUA FRIA PREDIAL (NBR 5648)	Material	UN	1,0000000	1,20	1,20	
Insumo	00020083	SINAPI	SOLUCAO PREPARADORA / LIMPADORA PARA PVC, FRASCO COM 1000 CM3	Material	UN	0,0120000	75,40	0,90	
Insumo	00038383	SINAPI	LIXA D'AGUA EM FOLHA, GRAO 100	Material	UN	0,0092000	2,35	0,02	
				MO sem LS =>	5,03	LS =>	0,00	MO com LS =>	5,03
				Valor do BDI =>	2,28			Valor com BDI =>	11,42

	Código	Banco	Descrição	Tipo	Und	Quant.	Valor Unit	Total	
Composição	89395	SINAPI	TE, PVC, SOLDÁVEL, DN 25MM, INSTALADO EM RAMAL OU SUB-RAMAL DE ÁGUA - FORNECIMENTO E INSTALAÇÃO. AF 06/2022	INHI - INSTALAÇÕES HIDROS SANITÁRIAS	UN	1,0000000	11,60	11,60	
Composição Auxiliar	88248	SINAPI	AUXILIAR DE ENCANADOR OU BOMBEIRO HIDRÁULICO COM ENCARGOS COMPLEMENTARES	SEDI - SERVIÇOS DIVERSOS	H	0,2026000	19,08	3,86	
Composição Auxiliar	88267	SINAPI	ENCANADOR OU BOMBEIRO HIDRÁULICO COM ENCARGOS COMPLEMENTARES	SEDI - SERVIÇOS DIVERSOS	H	0,2026000	23,86	4,83	
Insumo	00000122	SINAPI	ADESIVO PLASTICO PARA PVC, FRASCO COM *850* GR	Material	UN	0,0106000	66,55	0,70	
Insumo	00007139	SINAPI	TE SOLDÁVEL, PVC, 90 GRAUS, 25 MM, PARA AGUA FRIA PREDIAL (NBR 5648)	Material	UN	1,0000000	1,20	1,20	
Insumo	00020083	SINAPI	SOLUCAO PREPARADORA / LIMPADORA PARA PVC, FRASCO COM 1000 CM3	Material	UN	0,0120000	75,40	0,90	
Insumo	00038383	SINAPI	LIXA D'AGUA EM FOLHA, GRAO 100	Material	UN	0,0507000	2,35	0,11	
				MO sem LS =>	6,91	LS =>	0,00	MO com LS =>	6,91
				Valor do BDI	2,89			Valor com BDI =>	14,49

	Código	Banco	Descrição	Tipo	Und	Quant.	Valor Unit	Total	
Composição	104344	SINAPI	TE, PVC, SÉRIE NORMAL, ESGOTO PREDIAL, DN 100 X 50 MM, JUNTA ELÁSTICA, FORNECIDO E INSTALADO EM RAMAL DE DESCARGA OU RAMAL DE ESGOTO SANITÁRIO. AF_08/2022	INHI - INSTALAÇÕES HIDROS SANITÁRIAS	UN	1,0000000	39,03	39,03	
Composição Auxiliar	88248	SINAPI	AUXILIAR DE ENCANADOR OU BOMBEIRO HIDRÁULICO COM ENCARGOS COMPLEMENTARES	SEDI - SERVIÇOS DIVERSOS	H	0,2325000	19,08	4,43	
Composição Auxiliar	88267	SINAPI	ENCANADOR OU BOMBEIRO HIDRÁULICO COM ENCARGOS COMPLEMENTARES	SEDI - SERVIÇOS DIVERSOS	H	0,2325000	23,86	5,54	
Insumo	00000296	SINAPI	ANEL BORRACHA PARA TUBO ESGOTO PREDIAL, DN 50 MM (NBR 5688)	Material	UN	1,0000000	2,14	2,14	
Insumo	00000301	SINAPI	ANEL BORRACHA PARA TUBO ESGOTO PREDIAL, DN 100 MM (NBR 5688)	Material	UN	2,0000000	3,79	7,58	
Insumo	00011655	SINAPI	TE SANITARIO DE REDUCAO, PVC, DN 100 X 50 MM, SERIE NORMAL, PARA ESGOTO PREDIAL	Material	UN	1,0000000	15,50	15,50	
Insumo	00020078	SINAPI	PASTA LUBRIFICANTE PARA TUBOS E CONEXOES COM JUNTA ELASTICA, EMBALAGEM DE *400* GR (USO EM PVC, ACO, POLIETILENO E OUTROS)	Material	UN	0,1400000	27,47	3,84	
				MO sem LS =>	7,93	LS =>	0,00	MO com LS =>	7,93
				Valor do BDI =>	9,72			Valor com BDI =>	48,75

	Código	Banco	Descrição	Tipo	Und	Quant.	Valor Unit	Total	
Composição	104346	SINAPI	TE, PVC, SÉRIE NORMAL, ESGOTO PREDIAL, DN 100 X 75 MM, JUNTA ELÁSTICA, FORNECIDO E INSTALADO EM RAMAL DE DESCARGA OU RAMAL DE ESGOTO SANITÁRIO. AF_08/2022	INHI - INSTALAÇÕES HIDROS SANITÁRIAS	UN	1,0000000	43,19	43,19	
Composição Auxiliar	88248	SINAPI	AUXILIAR DE ENCANADOR OU BOMBEIRO HIDRÁULICO COM ENCARGOS COMPLEMENTARES	SEDI - SERVIÇOS DIVERSOS	H	0,2446000	19,08	4,66	
Composição Auxiliar	88267	SINAPI	ENCANADOR OU BOMBEIRO HIDRÁULICO COM ENCARGOS COMPLEMENTARES	SEDI - SERVIÇOS DIVERSOS	H	0,2446000	23,86	5,83	
Insumo	00000297	SINAPI	ANEL BORRACHA PARA TUBO ESGOTO PREDIAL, DN 75 MM (NBR 5688)	Material	UN	1,0000000	3,15	3,15	
Insumo	00000301	SINAPI	ANEL BORRACHA PARA TUBO ESGOTO PREDIAL, DN 100 MM (NBR 5688)	Material	UN	2,0000000	3,79	7,58	
Insumo	00011656	SINAPI	TE SANITARIO DE REDUCAO, PVC, DN 100 X 75 MM, SERIE NORMAL PARA ESGOTO PREDIAL	Material	UN	1,0000000	17,79	17,79	
Insumo	00020078	SINAPI	PASTA LUBRIFICANTE PARA TUBOS E CONEXOES COM JUNTA ELASTICA, EMBALAGEM DE *400* GR (USO EM PVC, ACO, POLIETILENO E OUTROS)	Material	UN	0,1525000	27,47	4,18	
				MO sem LS =>	8,35	LS =>	0,00	MO com LS =>	8,35
				Valor do BDI	10,76			Valor com BDI =>	53,95

	Código	Banco	Descrição	Tipo	Und	Quant.	Valor Unit	Total	
Composição	104356	SINAPI	TERMINAL DE VENTILAÇÃO, PVC, SÉRIE NORMAL, ESGOTO PREDIAL, DN 100 MM, JUNTA SOLDÁVEL, FORNECIDO E INSTALADO EM PRUMADA DE ESGOTO SANITÁRIO OU VENTILAÇÃO. AF_08/2022	INHI - INSTALAÇÕES HIDROS SANITÁRIAS	UN	1,0000000	27,73	27,73	
Composição Auxiliar	88248	SINAPI	AUXILIAR DE ENCANADOR OU BOMBEIRO HIDRÁULICO COM ENCARGOS COMPLEMENTARES	SEDI - SERVIÇOS DIVERSOS	H	0,0724000	19,08	1,38	
Composição Auxiliar	88267	SINAPI	ENCANADOR OU BOMBEIRO HIDRÁULICO COM ENCARGOS COMPLEMENTARES	SEDI - SERVIÇOS DIVERSOS	H	0,0724000	23,86	1,72	
Insumo	00000122	SINAPI	ADESIVO PLASTICO PARA PVC, FRASCO COM *850* GR	Material	UN	0,0245000	66,55	1,63	
Insumo	00020083	SINAPI	SOLUCAO PREPARADORA / LIMPADORA PARA PVC, FRASCO COM 1000 CM3	Material	UN	0,0400000	75,40	3,01	
Insumo	00038383	SINAPI	LIXA D'AGUA EM FOLHA, GRAO 100	Material	UN	0,0054000	2,35	0,01	
Insumo	00039321	SINAPI	TERMINAL DE VENTILACAO, 100 MM, SERIE NORMAL, ESGOTO PREDIAL	Material	UN	1,0000000	19,98	19,98	
				MO sem LS =>	2,47	LS =>	0,00	MO com LS =>	2,47
				Valor do BDI	6,91			Valor com BDI =>	34,64

	Código	Banco	Descrição	Tipo	Und	Quant.	Valor Unit	Total	
Composição	104348	SINAPI	TERMINAL DE VENTILAÇÃO, PVC, SÉRIE NORMAL, ESGOTO PREDIAL, DN 50 MM, JUNTA SOLDÁVEL, FORNECIDO E INSTALADO EM PRUMADA DE ESGOTO SANITÁRIO OU VENTILAÇÃO. AF_08/2022	INHI - INSTALAÇÕES HIDROS SANITÁRIAS	UN	1,0000000	10,10	10,10	
Composição Auxiliar	88248	SINAPI	AUXILIAR DE ENCANADOR OU BOMBEIRO HIDRÁULICO COM ENCARGOS COMPLEMENTARES	SEDI - SERVIÇOS DIVERSOS	H	0,0114000	19,08	0,21	
Composição Auxiliar	88267	SINAPI	ENCANADOR OU BOMBEIRO HIDRÁULICO COM ENCARGOS COMPLEMENTARES	SEDI - SERVIÇOS DIVERSOS	H	0,0114000	23,86	0,27	
Insumo	00000122	SINAPI	ADESIVO PLASTICO PARA PVC, FRASCO COM *850* GR	Material	UN	0,0073000	66,55	0,48	
Insumo	00020083	SINAPI	SOLUCAO PREPARADORA / LIMPADORA PARA PVC, FRASCO COM 1000 CM3	Material	UN	0,0110000	75,40	0,82	
Insumo	00038383	SINAPI	LIXA D'AGUA EM FOLHA, GRAO 100	Material	UN	0,0080000	2,35	0,01	
Insumo	00039319	SINAPI	TERMINAL DE VENTILACAO, 50 MM, SERIE NORMAL, ESGOTO PREDIAL	Material	UN	1,0000000	8,31	8,31	
				MO sem LS =>	0,38	LS =>	0,00	MO com LS =>	0,38
				Valor do BDI =>	2,52			Valor com BDI =>	12,62

	Código	Banco	Descrição	Tipo	Und	Quant.	Valor Unit	Total	
Composição	104351	SINAPI	TERMINAL DE VENTILAÇÃO, PVC, SÉRIE NORMAL, ESGOTO PREDIAL, DN 75 MM, JUNTA SOLDÁVEL, FORNECIDO E INSTALADO EM PRUMADA DE ESGOTO SANITÁRIO OU VENTILAÇÃO. AF_08/2022	INHI - INSTALAÇÕES HIDROS SANITÁRIAS	UN	1,0000000	20,91	20,91	
Composição Auxiliar	88248	SINAPI	AUXILIAR DE ENCANADOR OU BOMBEIRO HIDRÁULICO COM ENCARGOS COMPLEMENTARES	SEDI - SERVIÇOS DIVERSOS	H	0,0419000	19,08	0,79	
Composição Auxiliar	88267	SINAPI	ENCANADOR OU BOMBEIRO HIDRÁULICO COM ENCARGOS COMPLEMENTARES	SEDI - SERVIÇOS DIVERSOS	H	0,0419000	23,86	0,99	
Insumo	00000122	SINAPI	ADESIVO PLASTICO PARA PVC, FRASCO COM *850* GR	Material	UN	0,0167000	66,55	1,11	
Insumo	00020083	SINAPI	SOLUCAO PREPARADORA / LIMPADORA PARA PVC, FRASCO COM 1000 CM3	Material	UN	0,0260000	75,40	1,96	
Insumo	00038383	SINAPI	LIXA D'AGUA EM FOLHA, GRAO 100	Material	UN	0,0310000	2,35	0,07	
Insumo	00039320	SINAPI	TERMINAL DE VENTILACAO, 75 MM, SERIE NORMAL, ESGOTO PREDIAL	Material	UN	1,0000000	15,99	15,99	
				MO sem LS =>	1,42	LS =>	0,00	MO com LS =>	1,42
				Valor do BDI =>	5,21			Valor com BDI =>	26,12

	Código	Banco	Descrição	Tipo	Und	Quant.	Valor Unit	Total	
Composição	91992	SINAPI	TOMADA ALTA DE EMBUTIR (1 MÓDULO), 2P+T 10 A, INCLUINDO SUPORTE E PLACA - FORNECIMENTO E INSTALAÇÃO. AF_03/2023	INEL - INSTALAÇÃO ELÉTRICA/ELETRIFICAÇÃO E ILUMINAÇÃO	UN	1,0000000	24,41	24,41	
Composição Auxiliar	91990	SINAPI	TOMADA ALTA DE EMBUTIR (1 MÓDULO), 2P+T 10 A, SEM SUPORTE E SEM PLACA - FORNECIMENTO E INSTALAÇÃO. AF_03/2023	INEL - INSTALAÇÃO ELÉTRICA/ELETRIFICAÇÃO E ILUMINAÇÃO	UN	1,0000000	24,41	24,41	
				MO sem LS =>	17,84	LS =>	0,00	MO com LS =>	17,84
				Valor do BDI =>	6,08			Valor com BDI =>	30,49

	Código	Banco	Descrição	Tipo	Und	Quant.	Valor Unit	Total	
Composição	91990	SINAPI	TOMADA ALTA DE EMBUTIR (1 MÓDULO), 2P+T 10 A, SEM SUPORTE E SEM PLACA - FORNECIMENTO E INSTALAÇÃO. AF_03/2023	INEL - INSTALAÇÃO ELÉTRICA/ELETRIFICAÇÃO E ILUMINAÇÃO	UN	1,0000000	24,41	24,41	
Composição Auxiliar	88247	SINAPI	AUXILIAR DE ELETRICISTA COM ENCARGOS COMPLEMENTARES	SEDI - SERVIÇOS DIVERSOS	H	0,5110000	21,45	10,96	
Composição Auxiliar	88264	SINAPI	ELETRICISTA COM ENCARGOS COMPLEMENTARES	SEDI - SERVIÇOS DIVERSOS	H	0,5110000	26,34	13,45	
				MO sem LS =>	17,84	LS =>	0,00	MO com LS =>	17,84
				Valor do BDI =>	6,08			Valor com BDI =>	30,49

	Código	Banco	Descrição	Tipo	Und	Quant.	Valor Unit	Total	
Composição	92001	SINAPI	TOMADA BAIXA DE EMBUTIR (1 MÓDULO), 2P+T 20 A, INCLUINDO SUPORTE E PLACA - FORNECIMENTO E INSTALAÇÃO. AF 03/2023	INEL - INSTALAÇÃO ELÉTRICA/ELETRIFICAÇÃO E ILUMINAÇÃO	UN	1,0000000	23,60	23,60	
Composição Auxiliar	91999	SINAPI	TOMADA BAIXA DE EMBUTIR (1 MÓDULO), 2P+T 20 A, SEM SUPORTE E SEM PLACA - FORNECIMENTO E INSTALAÇÃO. AF 03/2023	INEL - INSTALAÇÃO ELÉTRICA/ELETRIFICAÇÃO E ILUMINAÇÃO	UN	1,0000000	23,60	23,60	
				MO sem LS =>	8,44	LS =>	0,00	MO com LS =>	8,44
				Valor do BDI =>	5,88			Valor com BDI =>	29,48

	Código	Banco	Descrição	Tipo	Und	Quant.	Valor Unit	Total	
Composição	91999	SINAPI	TOMADA BAIXA DE EMBUTIR (1 MÓDULO), 2P+T 20 A, SEM SUPORTE E SEM PLACA - FORNECIMENTO E INSTALAÇÃO. AF_03/2023	INEL - INSTALAÇÃO ELÉTRICA/ELETRIFICAÇÃO E ILUMINAÇÃO	UN	1,0000000	23,60	23,60	
Composição Auxiliar	88247	SINAPI	AUXILIAR DE ELETRICISTA COM ENCARGOS COMPLEMENTARES	SEDI - SERVIÇOS DIVERSOS	H	0,2420000	21,45	5,19	
Composição Auxiliar	88264	SINAPI	ELETRICISTA COM ENCARGOS COMPLEMENTARES	SEDI - SERVIÇOS DIVERSOS	H	0,2420000	26,34	6,37	
Insumo	00038102	SINAPI	TOMADA 2P+T 20A, 250V (APENAS MODULO)	Material	UN	1,0000000	12,04	12,04	
				MO sem LS =>	8,44	LS =>	0,00	MO com LS =>	8,44
				Valor do BDI =>	5,88			Valor com BDI =>	29,48

	Código	Banco	Descrição	Tipo	Und	Quant.	Valor Unit	Total	
Composição	98307	SINAPI	TOMADA DE REDE RJ45 - FORNECIMENTO E INSTALAÇÃO. AF_11/2019	INES - INSTALAÇÕES ESPECIAIS	UN	1,0000000	52,87	52,87	
Composição Auxiliar	88247	SINAPI	AUXILIAR DE ELETRICISTA COM ENCARGOS COMPLEMENTARES	SEDI - SERVIÇOS DIVERSOS	H	0,2062000	21,45	4,42	
Composição Auxiliar	88264	SINAPI	ELETRICISTA COM ENCARGOS COMPLEMENTARES	SEDI - SERVIÇOS DIVERSOS	H	0,2062000	26,34	5,43	
Insumo	00038083	SINAPI	TOMADA RJ45, 8 FIOS, CAT 5E, CONJUNTO MONTADO PARA EMBUTIR 4" X 2" (PLACA + SUPORTE + MODULO)	Material	UN	1,0000000	43,02	43,02	
				MO sem LS =>	7,19	LS =>	0,00	MO com LS =>	7,19
				Valor do BDI =>	13,17			Valor com BDI =>	66,04

	Código	Banco	Descrição	Tipo	Und	Quant.	Valor Unit	Total	
Composição	91996	SINAPI	TOMADA MÉDIA DE EMBUTIR (1 MÓDULO), 2P+T 10 A, INCLUINDO SUPORTE E PLACA - FORNECIMENTO E INSTALAÇÃO. AF_03/2023	INEL - INSTALAÇÃO ELÉTRICA/ELETRIFICAÇÃO E ILUMINAÇÃO	UN	1,0000000	15,13	15,13	
Composição Auxiliar	91994	SINAPI	TOMADA MÉDIA DE EMBUTIR (1 MÓDULO), 2P+T 10 A, SEM SUPORTE E SEM PLACA - FORNECIMENTO E INSTALAÇÃO. AF_03/2023	INEL - INSTALAÇÃO ELÉTRICA/ELETRIFICAÇÃO E ILUMINAÇÃO	UN	1,0000000	15,13	15,13	
				MO sem LS =>	11,07	LS =>	0,00	MO com LS =>	11,07
				Valor do BDI =>	3,77			Valor com BDI =>	18,90

	Código	Banco	Descrição	Tipo	Und	Quant.	Valor Unit	Total	
Composição	91994	SINAPI	TOMADA MÉDIA DE EMBUTIR (1 MÓDULO), 2P+T 10 A, SEM SUPORTE E SEM PLACA - FORNECIMENTO E INSTALAÇÃO. AF_03/2023	INEL - INSTALAÇÃO ELÉTRICA/ELETRIFICAÇÃO E ILUMINAÇÃO	UN	1,0000000	15,13	15,13	
Composição Auxiliar	88247	SINAPI	AUXILIAR DE ELETRICISTA COM ENCARGOS COMPLEMENTARES	SEDI - SERVIÇOS DIVERSOS	H	0,3170000	21,45	6,79	
Composição Auxiliar	88264	SINAPI	ELETRICISTA COM ENCARGOS COMPLEMENTARES	SEDI - SERVIÇOS DIVERSOS	H	0,3170000	26,34	8,34	
				MO sem LS =>	11,07	LS =>	0,00	MO com LS =>	11,07
				Valor do BDI =>	3,77			Valor com BDI =>	18,90

	Código	Banco	Descrição	Tipo	Und	Quant.	Valor Unit	Total
--	--------	-------	-----------	------	-----	--------	------------	-------

Composição	91997	SINAPI	TOMADA MÉDIA DE EMBUTIR (1 MÓDULO), 2P+T 20 A, INCLUINDO SUPORTE E PLACA - FORNECIMENTO E INSTALAÇÃO. AF_03/2023	INEL - INSTALAÇÃO ELÉTRICA/ELETRIFICAÇÃO E ILUMINAÇÃO	UN	1,0000000	27,17	27,17
Composição Auxiliar	91995	SINAPI	TOMADA MÉDIA DE EMBUTIR (1 MÓDULO), 2P+T 20 A, SEM SUPORTE E SEM PLACA - FORNECIMENTO E INSTALAÇÃO. AF_03/2023	INEL - INSTALAÇÃO ELÉTRICA/ELETRIFICAÇÃO E ILUMINAÇÃO	UN	1,0000000	27,17	27,17
				MO sem LS =>	11,07	LS =>	0,00	MO com LS => 11,07
				Valor do BDI =>	6,77			Valor com BDI => 33,94

	Código	Banco	Descrição	Tipo	Und	Quant.	Valor Unit	Total
Composição	91995	SINAPI	TOMADA MÉDIA DE EMBUTIR (1 MÓDULO), 2P+T 20 A, SEM SUPORTE E SEM PLACA - FORNECIMENTO E INSTALAÇÃO. AF_03/2023	INEL - INSTALAÇÃO ELÉTRICA/ELETRIFICAÇÃO E ILUMINAÇÃO	UN	1,0000000	27,17	27,17
Composição Auxiliar	88247	SINAPI	AUXILIAR DE ELETRICISTA COM ENCARGOS COMPLEMENTARES	SEDI - SERVIÇOS DIVERSOS	H	0,3170000	21,45	6,79
Composição Auxiliar	88264	SINAPI	ELETRICISTA COM ENCARGOS COMPLEMENTARES	SEDI - SERVIÇOS DIVERSOS	H	0,3170000	26,34	8,34
Insumo	00038102	SINAPI	TOMADA 2P+T 20A, 250V (APENAS MODULO)	Material	UN	1,0000000	12,04	12,04
				MO sem LS =>	11,07	LS =>	0,00	MO com LS => 11,07
				Valor do BDI =>	6,77			Valor com BDI => 33,94

	Código	Banco	Descrição	Tipo	Und	Quant.	Valor Unit	Total
Composição	92005	SINAPI	TOMADA MÉDIA DE EMBUTIR (2 MÓDULOS), 2P+T 20 A, INCLUINDO SUPORTE E PLACA - FORNECIMENTO E INSTALAÇÃO. AF_03/2023	INEL - INSTALAÇÃO ELÉTRICA/ELETRIFICAÇÃO E ILUMINAÇÃO	UN	1,0000000	51,40	51,40
Composição Auxiliar	92003	SINAPI	TOMADA MÉDIA DE EMBUTIR (2 MÓDULOS), 2P+T 20 A, SEM SUPORTE E SEM PLACA - FORNECIMENTO E INSTALAÇÃO. AF_03/2023	INEL - INSTALAÇÃO ELÉTRICA/ELETRIFICAÇÃO E ILUMINAÇÃO	UN	1,0000000	51,40	51,40
				MO sem LS =>	19,97	LS =>	0,00	MO com LS => 19,97
				Valor do BDI =>	12,80			Valor com BDI => 64,20

	Código	Banco	Descrição	Tipo	Und	Quant.	Valor Unit	Total
Composição	92003	SINAPI	TOMADA MÉDIA DE EMBUTIR (2 MÓDULOS), 2P+T 20 A, SEM SUPORTE E SEM PLACA - FORNECIMENTO E INSTALAÇÃO. AF_03/2023	INEL - INSTALAÇÃO ELÉTRICA/ELETRIFICAÇÃO E ILUMINAÇÃO	UN	1,0000000	51,40	51,40
Composição Auxiliar	88247	SINAPI	AUXILIAR DE ELETRICISTA COM ENCARGOS COMPLEMENTARES	SEDI - SERVIÇOS DIVERSOS	H	0,5720000	21,45	12,26
Composição Auxiliar	88264	SINAPI	ELETRICISTA COM ENCARGOS COMPLEMENTARES	SEDI - SERVIÇOS DIVERSOS	H	0,5720000	26,34	15,06
Insumo	00038102	SINAPI	TOMADA 2P+T 20A, 250V (APENAS MODULO)	Material	UN	2,0000000	12,04	24,08
				MO sem LS =>	19,97	LS =>	0,00	MO com LS => 19,97
				Valor do BDI =>	12,80			Valor com BDI => 64,20

	Código	Banco	Descrição	Tipo	Und	Quant.	Valor Unit	Total
Composição	86913	SINAPI	TORNEIRA CROMADA 1/2"OU 3/4"PARA TANQUE, PADRÃO POPULAR - FORNECIMENTO E INSTALAÇÃO. AF_01/2020	INHI - INSTALAÇÕES HIDROS SANITÁRIAS	UN	1,0000000	53,31	53,31
Composição Auxiliar	88267	SINAPI	ENCANADOR OU BOMBEIRO HIDRÁULICO COM ENCARGOS COMPLEMENTARES	SEDI - SERVIÇOS DIVERSOS	H	0,1525000	23,86	3,63
Composição Auxiliar	88316	SINAPI	SERVENTE COM ENCARGOS COMPLEMENTARES	SEDI - SERVIÇOS DIVERSOS	H	0,0481000	20,42	0,98
Insumo	00003146	SINAPI	FITA VEDA ROSCA EM ROLOS DE 18 MM X 10 M (L X C)	Material	UN	0,0210000	4,26	0,08
Insumo	00007604	SINAPI	TORNEIRA METALICA CROMADA PARA TANQUE / JARDIM, SEM BICO , CANO LONGO, DE PAREDE, PADRAO POPULAR / USO GERAL, 1/2" OU 3/4 " (REF 1126)	Material	UN	1,0000000	48,62	48,62
				MO sem LS =>	3,64	LS =>	0,00	MO com LS => 3,64
				Valor do BDI =>	13,28			Valor com BDI => 66,59

	Código	Banco	Descrição	Tipo	Und	Quant.	Valor Unit	Total
Composição	86906	SINAPI	TORNEIRA CROMADA DE MESA, 1/2"OU 3/4," PARA LAVATÓRIO, PADRÃO POPULAR - FORNECIMENTO E INSTALAÇÃO. AF_01/2020	INHI - INSTALAÇÕES HIDROS SANITÁRIAS	UN	1,0000000	72,88	72,88
Composição Auxiliar	88267	SINAPI	ENCANADOR OU BOMBEIRO HIDRÁULICO COM ENCARGOS COMPLEMENTARES	SEDI - SERVIÇOS DIVERSOS	H	0,0960000	23,86	2,29
Composição Auxiliar	88316	SINAPI	SERVENTE COM ENCARGOS COMPLEMENTARES	SEDI - SERVIÇOS DIVERSOS	H	0,0303000	20,42	0,61
Insumo	00003146	SINAPI	FITA VEDA ROSCA EM ROLOS DE 18 MM X 10 M (L X C)	Material	UN	0,0210000	4,26	0,08
Insumo	00013415	SINAPI	TORNEIRA DE MESA/BANCADA, PARA LAVATORIO, FIXA, METALICA CROMADA, PADRAO POPULAR, 1/2 " OU 3/4 " (REF 1193)	Material	UN	1,0000000	69,90	69,90
				MO sem LS =>	2,29	LS =>	0,00	MO com LS => 2,29
				Valor do BDI =>	18,15			Valor com BDI => 91,03

	Código	Banco	Descrição	Tipo	Und	Quant.	Valor Unit	Total
Composição	86911	SINAPI	TORNEIRA CROMADA LONGA, DE PAREDE, 1/2" OU 3/4," PARA PIA DE COZINHA, PADRÃO POPULAR - FORNECIMENTO E INSTALAÇÃO. AF_01/2020	INHI - INSTALAÇÕES HIDROS SANITÁRIAS	UN	1,0000000	85,27	85,27
Composição Auxiliar	88267	SINAPI	ENCANADOR OU BOMBEIRO HIDRÁULICO COM ENCARGOS COMPLEMENTARES	SEDI - SERVIÇOS DIVERSOS	H	0,1164000	23,86	2,77

Composição Auxiliar	88316	SINAPI	SERVENTE COM ENCARGOS COMPLEMENTARES	SEDI - SERVIÇOS DIVERSOS	H	0,0367000	20,42	0,74
Insumo	00003146	SINAPI	FITA VEDA ROSCA EM ROLOS DE 18 MM X 10 M (L X C)	Material	UN	0,0210000	4,26	0,08
Insumo	00013416	SINAPI	TORNEIRA METALICA CROMADA, RETA, DE PAREDE, PARA COZINHA, SEM BICO, SEM AREJADOR, PADRAO POPULAR, 1/2 " OU 3/4 " (REF 1158)	Material	UN	1,0000000	81,68	81,68
MO sem LS =>					2,77	LS =>	0,00	MO com LS => 2,77
Valor do BDI =>					21,24			Valor com BDI => 106,51

	Código	Banco	Descrição	Tipo	Und	Quant.	Valor Unit	Total
Composição	93592	SINAPI	TRANSPORTE COM CAMINHÃO BASCULANTE DE 14 M³, EM VIA URBANA EM REVESTIMENTO PRIMÁRIO (UNIDADE: M3XKM). AF_07/2020	TRAN - TRANSPORTES, CARGAS E DESCARGAS	M3XKM	1,0000000	2,30	2,30
Composição Auxiliar	89876	SINAPI	CAMINHÃO BASCULANTE 14 M3, COM CAVALO MECÂNICO DE CAPACIDADE MÁXIMA DE TRAÇÃO COMBINADO DE 36000 KG, POTÊNCIA 286 CV, INCLUSIVE SEMIREBOQUE COM CAÇAMBA METÁLICA - CHP DIURNO. AF_12/2014	CHOR - CUSTOS HORÁRIOS DE MÁQUINAS E EQUIPAMENTOS	CHP	0,0065000	319,11	2,07
Composição Auxiliar	89877	SINAPI	CAMINHÃO BASCULANTE 14 M3, COM CAVALO MECÂNICO DE CAPACIDADE MÁXIMA DE TRAÇÃO COMBINADO DE 36000 KG, POTÊNCIA 286 CV, INCLUSIVE SEMIREBOQUE COM CAÇAMBA METÁLICA - CHI DIURNO. AF_12/2014	CHOR - CUSTOS HORÁRIOS DE MÁQUINAS E EQUIPAMENTOS	CHI	0,0028000	82,36	0,23
MO sem LS =>					0,18	LS =>	0,00	MO com LS => 0,18
Valor do BDI =>					0,57			Valor com BDI => 2,87

	Código	Banco	Descrição	Tipo	Und	Quant.	Valor Unit	Total
Composição	89031	SINAPI	TRATOR DE ESTEIRAS, POTÊNCIA 100 HP, PESO OPERACIONAL 9,4 T, COM LÂMINA 2,19 M3 - CHI DIURNO. AF_06/2014	CHOR - CUSTOS HORÁRIOS DE MÁQUINAS E EQUIPAMENTOS	CHI	1,0000000	67,98	67,98
Composição Auxiliar	88324	SINAPI	TRATORISTA COM ENCARGOS COMPLEMENTARES	SEDI - SERVIÇOS DIVERSOS	H	1,0000000	25,14	25,14
Composição Auxiliar	89029	SINAPI	TRATOR DE ESTEIRAS, POTÊNCIA 100 HP, PESO OPERACIONAL 9,4 T, COM LÂMINA 2,19 M3 - DEPRECIACÃO. AF_06/2014	CHOR - CUSTOS HORÁRIOS DE MÁQUINAS E EQUIPAMENTOS	H	1,0000000	29,74	29,74
Composição Auxiliar	89030	SINAPI	TRATOR DE ESTEIRAS, POTÊNCIA 100 HP, PESO OPERACIONAL 9,4 T, COM LÂMINA 2,19 M3 - JUROS. AF_06/2014	CHOR - CUSTOS HORÁRIOS DE MÁQUINAS E EQUIPAMENTOS	H	1,0000000	13,10	13,10
MO sem LS =>					19,89	LS =>	0,00	MO com LS => 19,89
Valor do BDI =>					16,93			Valor com BDI => 84,91

	Código	Banco	Descrição	Tipo	Und	Quant.	Valor Unit	Total
Composição	89032	SINAPI	TRATOR DE ESTEIRAS, POTÊNCIA 100 HP, PESO OPERACIONAL 9,4 T, COM LÂMINA 2,19 M3 - CHP DIURNO. AF_06/2014	CHOR - CUSTOS HORÁRIOS DE MÁQUINAS E EQUIPAMENTOS	CHP	1,0000000	181,81	181,81
Composição Auxiliar	53817	SINAPI	TRATOR DE ESTEIRAS, POTÊNCIA 100 HP, PESO OPERACIONAL 9,4 T, COM LÂMINA 2,19 M3 - MATERIAIS NA OPERAÇÃO. AF_06/2014	CHOR - CUSTOS HORÁRIOS DE MÁQUINAS E EQUIPAMENTOS	H	1,0000000	60,65	60,65
Composição Auxiliar	5724	SINAPI	TRATOR DE ESTEIRAS, POTÊNCIA 100 HP, PESO OPERACIONAL 9,4 T, COM LÂMINA 2,19 M3 - MANUTENÇÃO. AF_06/2014	CHOR - CUSTOS HORÁRIOS DE MÁQUINAS E EQUIPAMENTOS	H	1,0000000	53,18	53,18
Composição Auxiliar	88324	SINAPI	TRATORISTA COM ENCARGOS COMPLEMENTARES	SEDI - SERVIÇOS DIVERSOS	H	1,0000000	25,14	25,14
Composição Auxiliar	89029	SINAPI	TRATOR DE ESTEIRAS, POTÊNCIA 100 HP, PESO OPERACIONAL 9,4 T, COM LÂMINA 2,19 M3 - DEPRECIACÃO. AF_06/2014	CHOR - CUSTOS HORÁRIOS DE MÁQUINAS E EQUIPAMENTOS	H	1,0000000	29,74	29,74
Composição Auxiliar	89030	SINAPI	TRATOR DE ESTEIRAS, POTÊNCIA 100 HP, PESO OPERACIONAL 9,4 T, COM LÂMINA 2,19 M3 - JUROS. AF_06/2014	CHOR - CUSTOS HORÁRIOS DE MÁQUINAS E EQUIPAMENTOS	H	1,0000000	13,10	13,10
MO sem LS =>					19,89	LS =>	0,00	MO com LS => 19,89
Valor do BDI =>					45,29			Valor com BDI => 227,10

	Código	Banco	Descrição	Tipo	Und	Quant.	Valor Unit	Total
Composição	89029	SINAPI	TRATOR DE ESTEIRAS, POTÊNCIA 100 HP, PESO OPERACIONAL 9,4 T, COM LÂMINA 2,19 M3 - DEPRECIACÃO. AF_06/2014	CHOR - CUSTOS HORÁRIOS DE MÁQUINAS E EQUIPAMENTOS	H	1,0000000	29,74	29,74
Insumo	00007622	SINAPI	TRATOR DE ESTEIRAS, POTENCIA DE 100 HP, PESO OPERACIONAL DE 9,4 T, COM LAMINA COM CAPACIDADE DE 2,19 M3	Equipamento	UN	0,0000311	956.498,80	29,74
MO sem LS =>					0,00	LS =>	0,00	MO com LS => 0,00
Valor do BDI =>					7,41			Valor com BDI => 37,15

	Código	Banco	Descrição	Tipo	Und	Quant.	Valor Unit	Total
Composição	89030	SINAPI	TRATOR DE ESTEIRAS, POTÊNCIA 100 HP, PESO OPERACIONAL 9,4 T, COM LÂMINA 2,19 M3 - JUROS. AF_06/2014	CHOR - CUSTOS HORÁRIOS DE MÁQUINAS E EQUIPAMENTOS	H	1,0000000	13,10	13,10
Insumo	00007622	SINAPI	TRATOR DE ESTEIRAS, POTENCIA DE 100 HP, PESO OPERACIONAL DE 9,4 T, COM LAMINA COM CAPACIDADE DE 2,19 M3	Equipamento	UN	0,0000137	956.498,80	13,10
MO sem LS =>					0,00	LS =>	0,00	MO com LS => 0,00

Valor do BDI => 3,26 Valor com BDI => 16,36

	Código	Banco	Descrição	Tipo	Und	Quant.	Valor Unit	Total
Composição	5724	SINAPI	TRATOR DE ESTEIRAS, POTÊNCIA 100 HP, PESO OPERACIONAL 9,4 T, COM LÂMINA 2,19 M3 - MANUTENÇÃO. AF_06/2014	CHOR - CUSTOS HORÁRIOS DE MÁQUINAS E EQUIPAMENTOS	H	1,0000000	53,18	53,18
Insumo	00007622	SINAPI	TRATOR DE ESTEIRAS, POTENCIA DE 100 HP, PESO OPERACIONAL DE 9,4 T, COM LAMINA COM CAPACIDADE DE 2,19 M3	Equipamento	UN	0,0000556	956.498,80	53,18
				MO sem LS =>	0,00	LS =>	0,00	MO com LS => 0,00
				Valor do BDI =>	13,25			Valor com BDI => 66,43

	Código	Banco	Descrição	Tipo	Und	Quant.	Valor Unit	Total
Composição	53817	SINAPI	TRATOR DE ESTEIRAS, POTÊNCIA 100 HP, PESO OPERACIONAL 9,4 T, COM LÂMINA 2,19 M3 - MATERIAIS NA OPERAÇÃO. AF_06/2014	CHOR - CUSTOS HORÁRIOS DE MÁQUINAS E EQUIPAMENTOS	H	1,0000000	60,65	60,65
Insumo	00004221	SINAPI	OLEO DIESEL COMBUSTIVEL COMUM METROPOLITANO S-10 OU S-500	Material	L	10,4400000	5,81	60,65
				MO sem LS =>	0,00	LS =>	0,00	MO com LS => 0,00
				Valor do BDI =>	15,11			Valor com BDI => 75,76

	Código	Banco	Descrição	Tipo	Und	Quant.	Valor Unit	Total
Composição	5849	SINAPI	TRATOR DE ESTEIRAS, POTÊNCIA 170 HP, PESO OPERACIONAL 19 T, CAÇAMBA 5,2 M3 - CHI DIURNO. AF_06/2014	CHOR - CUSTOS HORÁRIOS DE MÁQUINAS E EQUIPAMENTOS	CHI	1,0000000	80,34	80,34
Composição Auxiliar	88324	SINAPI	TRATORISTA COM ENCARGOS COMPLEMENTARES	SEDI - SERVIÇOS DIVERSOS	H	1,0000000	25,14	25,14
Composição Auxiliar	89017	SINAPI	TRATOR DE ESTEIRAS, POTÊNCIA 170 HP, PESO OPERACIONAL 19 T, CAÇAMBA 5,2 M3 - DEPRECIÇÃO. AF_06/2014	CHOR - CUSTOS HORÁRIOS DE MÁQUINAS E EQUIPAMENTOS	H	1,0000000	38,32	38,32
Composição Auxiliar	89018	SINAPI	TRATOR DE ESTEIRAS, POTÊNCIA 170 HP, PESO OPERACIONAL 19 T, CAÇAMBA 5,2 M3 - JUROS. AF_06/2014	CHOR - CUSTOS HORÁRIOS DE MÁQUINAS E EQUIPAMENTOS	H	1,0000000	16,88	16,88
				MO sem LS =>	19,89	LS =>	0,00	MO com LS => 19,89
				Valor do BDI =>	20,01			Valor com BDI => 100,35

	Código	Banco	Descrição	Tipo	Und	Quant.	Valor Unit	Total
Composição	5847	SINAPI	TRATOR DE ESTEIRAS, POTÊNCIA 170 HP, PESO OPERACIONAL 19 T, CAÇAMBA 5,2 M3 - CHP DIURNO. AF_06/2014	CHOR - CUSTOS HORÁRIOS DE MÁQUINAS E EQUIPAMENTOS	CHP	1,0000000	252,04	252,04
Composição Auxiliar	53806	SINAPI	TRATOR DE ESTEIRAS, POTÊNCIA 170 HP, PESO OPERACIONAL 19 T, CAÇAMBA 5,2 M3 - MANUTENÇÃO. AF_06/2014	CHOR - CUSTOS HORÁRIOS DE MÁQUINAS E EQUIPAMENTOS	H	1,0000000	68,52	68,52
Composição Auxiliar	5718	SINAPI	TRATOR DE ESTEIRAS, POTÊNCIA 170 HP, PESO OPERACIONAL 19 T, CAÇAMBA 5,2 M3 - MATERIAIS NA OPERAÇÃO. AF_06/2014	CHOR - CUSTOS HORÁRIOS DE MÁQUINAS E EQUIPAMENTOS	H	1,0000000	103,18	103,18
Composição Auxiliar	88324	SINAPI	TRATORISTA COM ENCARGOS COMPLEMENTARES	SEDI - SERVIÇOS DIVERSOS	H	1,0000000	25,14	25,14
Composição Auxiliar	89017	SINAPI	TRATOR DE ESTEIRAS, POTÊNCIA 170 HP, PESO OPERACIONAL 19 T, CAÇAMBA 5,2 M3 - DEPRECIÇÃO. AF_06/2014	CHOR - CUSTOS HORÁRIOS DE MÁQUINAS E EQUIPAMENTOS	H	1,0000000	38,32	38,32
Composição Auxiliar	89018	SINAPI	TRATOR DE ESTEIRAS, POTÊNCIA 170 HP, PESO OPERACIONAL 19 T, CAÇAMBA 5,2 M3 - JUROS. AF_06/2014	CHOR - CUSTOS HORÁRIOS DE MÁQUINAS E EQUIPAMENTOS	H	1,0000000	16,88	16,88
				MO sem LS =>	19,89	LS =>	0,00	MO com LS => 19,89
				Valor do BDI =>	62,78			Valor com BDI => 314,82

	Código	Banco	Descrição	Tipo	Und	Quant.	Valor Unit	Total
Composição	89017	SINAPI	TRATOR DE ESTEIRAS, POTÊNCIA 170 HP, PESO OPERACIONAL 19 T, CAÇAMBA 5,2 M3 - DEPRECIÇÃO. AF_06/2014	CHOR - CUSTOS HORÁRIOS DE MÁQUINAS E EQUIPAMENTOS	H	1,0000000	38,32	38,32
Insumo	00007625	SINAPI	TRATOR DE ESTEIRAS, POTENCIA DE 170 HP, PESO OPERACIONAL DE 19 T, COM LAMINA COM CAPACIDADE DE 5,2 M3	Equipamento	UN	0,0000311	1.232.415,78	38,32
				MO sem LS =>	0,00	LS =>	0,00	MO com LS => 0,00
				Valor do BDI =>	9,55			Valor com BDI => 47,87

	Código	Banco	Descrição	Tipo	Und	Quant.	Valor Unit	Total
Composição	89018	SINAPI	TRATOR DE ESTEIRAS, POTÊNCIA 170 HP, PESO OPERACIONAL 19 T, CAÇAMBA 5,2 M3 - JUROS. AF_06/2014	CHOR - CUSTOS HORÁRIOS DE MÁQUINAS E EQUIPAMENTOS	H	1,0000000	16,88	16,88
Insumo	00007625	SINAPI	TRATOR DE ESTEIRAS, POTENCIA DE 170 HP, PESO OPERACIONAL DE 19 T, COM LAMINA COM CAPACIDADE DE 5,2 M3	Equipamento	UN	0,0000137	1.232.415,78	16,88
				MO sem LS =>	0,00	LS =>	0,00	MO com LS => 0,00
				Valor do BDI =>	4,20			Valor com BDI => 21,08

	Código	Banco	Descrição	Tipo	Und	Quant.	Valor Unit	Total
Composição	53806	SINAPI	TRATOR DE ESTEIRAS, POTÊNCIA 170 HP, PESO OPERACIONAL 19 T, CAÇAMBA 5,2 M3 - MANUTENÇÃO. AF_06/2014	CHOR - CUSTOS HORÁRIOS DE MÁQUINAS E EQUIPAMENTOS	H	1,0000000	68,52	68,52

Insumo	00007625	SINAPI	TRATOR DE ESTEIRAS, POTENCIA DE 170 HP, PESO OPERACIONAL DE 19 T, COM LAMINA COM CAPACIDADE DE 5,2 M3	Equipamento	UN	0,0000556	1.232.415,78	68,52		
				MO sem LS =>	0,00	LS =>	0,00	MO com LS =>	0,00	
				Valor do BDI =>	17,07				Valor com BDI =>	85,59

	Código	Banco	Descrição	Tipo	Und	Quant.	Valor Unit	Total		
Composição	5718	SINAPI	TRATOR DE ESTEIRAS, POTÊNCIA 170 HP, PESO OPERACIONAL 19 T, CAÇAMBA 5,2 M3 - MATERIAIS NA OPERAÇÃO. AF 06/2014	CHOR - CUSTOS HORÁRIOS DE MÁQUINAS E EQUIPAMENTOS	H	1,0000000	103,18	103,18		
Insumo	00004221	SINAPI	OLEO DIESEL COMBUSTIVEL COMUM METROPOLITANO S-10 OU S-500	Material	L	17,7600000	5,81	103,18		
				MO sem LS =>	0,00	LS =>	0,00	MO com LS =>	0,00	
				Valor do BDI =>	25,70				Valor com BDI =>	128,88

	Código	Banco	Descrição	Tipo	Und	Quant.	Valor Unit	Total	
Composição	88324	SINAPI	TRATORISTA COM ENCARGOS COMPLEMENTARES	SEDI - SERVIÇOS DIVERSOS	H	1,0000000	25,14	25,14	
Composição Auxiliar	95386	SINAPI	CURSO DE CAPACITAÇÃO PARA TRATORISTA (ENCARGOS COMPLEMENTARES) - HORISTA	SEDI - SERVIÇOS DIVERSOS	H	1,0000000	0,26	0,26	
Insumo	00004230	SINAPI	OPERADOR DE MAQUINAS E TRATORES DIVERSOS - TERRAPLANAGEM (HORISTA)	Mão de Obra	H	1,0000000	19,63	19,63	
Insumo	00037370	SINAPI	ALIMENTACAO - HORISTA (COLETADO CAIXA - ENCARGOS COMPLEMENTARES)	Material	H	1,0000000	2,39	2,39	
Insumo	00037371	SINAPI	TRANSPORTE - HORISTA (COLETADO CAIXA - ENCARGOS COMPLEMENTARES)	Material	H	1,0000000	0,61	0,61	
Insumo	00037372	SINAPI	EXAMES - HORISTA (COLETADO CAIXA - ENCARGOS COMPLEMENTARES)	Material	H	1,0000000	1,34	1,34	
Insumo	00037373	SINAPI	SEGURO - HORISTA (COLETADO CAIXA - ENCARGOS COMPLEMENTARES)	Material	H	1,0000000	0,04	0,04	
Insumo	00043464	SINAPI	FERRAMENTAS - FAMILIA OPERADOR ESCAVADEIRA - HORISTA (ENCARGOS COMPLEMENTARES - COLETADO CAIXA)	Material	H	1,0000000	0,01	0,01	
Insumo	00043488	SINAPI	EPI - FAMILIA OPERADOR ESCAVADEIRA - HORISTA (ENCARGOS COMPLEMENTARES - COLETADO CAIXA)	Material	H	1,0000000	0,86	0,86	
				MO sem LS =>	19,89	LS =>	0,00	MO com LS =>	19,89
				Valor do BDI =>	6,26		Valor com BDI =>		31,40

	Código	Banco	Descrição	Tipo	Und	Quant.	Valor Unit	Total	
Composição	89714	SINAPI	TUBO PVC, SERIE NORMAL, ESGOTO PREDIAL, DN 100 MM, FORNECIDO E INSTALADO EM RAMAL DE DESCARGA OU RAMAL DE ESGOTO SANITÁRIO. AF 08/2022	INHI - INSTALAÇÕES HIDROS SANITÁRIAS	M	1,0000000	33,44	33,44	
Composição Auxiliar	88248	SINAPI	AUXILIAR DE ENCANADOR OU BOMBEIRO HIDRÁULICO COM ENCARGOS COMPLEMENTARES	SEDI - SERVIÇOS DIVERSOS	H	0,4444000	19,08	8,47	
Composição Auxiliar	88267	SINAPI	ENCANADOR OU BOMBEIRO HIDRÁULICO COM ENCARGOS COMPLEMENTARES	SEDI - SERVIÇOS DIVERSOS	H	0,4444000	23,86	10,60	
Insumo	00009836	SINAPI	TUBO PVC SERIE NORMAL, DN 100 MM, PARA ESGOTO PREDIAL (NBR 5688)	Material	M	1,0549000	13,58	14,32	
Insumo	00038383	SINAPI	LIXA D'AGUA EM FOLHA, GRAO 100	Material	UN	0,0247000	2,35	0,05	
				MO sem LS =>	15,18	LS =>	0,00	MO com LS =>	15,18
				Valor do BDI =>	8,33			Valor com BDI =>	41,77

	Código	Banco	Descrição	Tipo	Und	Quant.	Valor Unit	Total	
Composição	89711	SINAPI	TUBO PVC, SERIE NORMAL, ESGOTO PREDIAL, DN 40 MM, FORNECIDO E INSTALADO EM RAMAL DE DESCARGA OU RAMAL DE ESGOTO SANITÁRIO. AF 08/2022	INHI - INSTALAÇÕES HIDROS SANITÁRIAS	M	1,0000000	18,86	18,86	
Composição Auxiliar	88248	SINAPI	AUXILIAR DE ENCANADOR OU BOMBEIRO HIDRÁULICO COM ENCARGOS COMPLEMENTARES	SEDI - SERVIÇOS DIVERSOS	H	0,2930000	19,08	5,59	
Composição Auxiliar	88267	SINAPI	ENCANADOR OU BOMBEIRO HIDRÁULICO COM ENCARGOS COMPLEMENTARES	SEDI - SERVIÇOS DIVERSOS	H	0,2930000	23,86	6,99	
Insumo	00009835	SINAPI	TUBO PVC SERIE NORMAL, DN 40 MM, PARA ESGOTO PREDIAL (NBR 5688)	Material	M	1,0549000	5,93	6,25	
Insumo	00038383	SINAPI	LIXA D'AGUA EM FOLHA, GRAO 100	Material	UN	0,0163000	2,35	0,03	
				MO sem LS =>	10,00	LS =>	0,00	MO com LS =>	10,00
				Valor do BDI =>	4,70			Valor com BDI =>	23,56

	Código	Banco	Descrição	Tipo	Und	Quant.	Valor Unit	Total
Composição	89712	SINAPI	TUBO PVC, SERIE NORMAL, ESGOTO PREDIAL, DN 50 MM, FORNECIDO E INSTALADO EM RAMAL DE DESCARGA OU RAMAL DE ESGOTO SANITÁRIO. AF 08/2022	INHI - INSTALAÇÕES HIDROS SANITÁRIAS	M	1,0000000	24,03	24,03
Composição Auxiliar	88248	SINAPI	AUXILIAR DE ENCANADOR OU BOMBEIRO HIDRÁULICO COM ENCARGOS COMPLEMENTARES	SEDI - SERVIÇOS DIVERSOS	H	0,3182000	19,08	6,07
Composição Auxiliar	88267	SINAPI	ENCANADOR OU BOMBEIRO HIDRÁULICO COM ENCARGOS COMPLEMENTARES	SEDI - SERVIÇOS DIVERSOS	H	0,3182000	23,86	7,59
Insumo	00009838	SINAPI	TUBO PVC SERIE NORMAL, DN 50 MM, PARA ESGOTO PREDIAL (NBR 5688)	Material	M	1,0549000	9,80	10,33
Insumo	00038383	SINAPI	LIXA D'AGUA EM FOLHA, GRAO 100	Material	UN	0,0177000	2,35	0,04

MO sem LS =>	10,86	LS =>	0,00	MO com LS =>	10,86
Valor do BDI =>	5,99			Valor com BDI =>	30,02

	Código	Banco	Descrição	Tipo	Und	Quant.	Valor Unit	Total
Composição	89799	SINAPI	TUBO PVC, SERIE NORMAL, ESGOTO PREDIAL, DN 75 MM, FORNECIDO E INSTALADO EM PRUMADA DE ESGOTO SANITÁRIO OU VENTILAÇÃO. AF 08/2022	INHI - INSTALAÇÕES HIDROS SANITÁRIAS	M	1,0000000	20,10	20,10
Composição Auxiliar	88248	SINAPI	AUXILIAR DE ENCANADOR OU BOMBEIRO HIDRÁULICO COM ENCARGOS COMPLEMENTARES	SEDI - SERVIÇOS DIVERSOS	H	0,1524000	19,08	2,90
Composição Auxiliar	88267	SINAPI	ENCANADOR OU BOMBEIRO HIDRÁULICO COM ENCARGOS COMPLEMENTARES	SEDI - SERVIÇOS DIVERSOS	H	0,1524000	23,86	3,63
Insumo	00009837	SINAPI	TUBO PVC SERIE NORMAL, DN 75 MM, PARA ESGOTO PREDIAL (NBR 5688)	Material	M	1,0549000	12,86	13,56
Insumo	00038383	SINAPI	LIXA D'AGUA EM FOLHA, GRAO 100	Material	UN	0,0085000	2,35	0,01
MO sem LS => 5,20 LS => 0,00 MO com LS => 5,20								
Valor do BDI => 5,01 Valor com BDI => 25,11								

	Código	Banco	Descrição	Tipo	Und	Quant.	Valor Unit	Total
Composição	89865	SINAPI	TUBO, PVC, SOLDÁVEL, DN 25MM, INSTALADO EM DRENO DE AR-CONDICIONADO - FORNECIMENTO E INSTALAÇÃO. AF 08/2022	INHI - INSTALAÇÕES HIDROS SANITÁRIAS	M	1,0000000	15,34	15,34
Composição Auxiliar	88248	SINAPI	AUXILIAR DE ENCANADOR OU BOMBEIRO HIDRÁULICO COM ENCARGOS COMPLEMENTARES	SEDI - SERVIÇOS DIVERSOS	H	0,2552000	19,08	4,86
Composição Auxiliar	88267	SINAPI	ENCANADOR OU BOMBEIRO HIDRÁULICO COM ENCARGOS COMPLEMENTARES	SEDI - SERVIÇOS DIVERSOS	H	0,2552000	23,86	6,08
Insumo	00009868	SINAPI	TUBO PVC, SOLDAVEL, DE 25 MM, AGUA FRIA (NBR-5648)	Material	M	1,0549000	4,15	4,37
Insumo	00038383	SINAPI	LIXA D'AGUA EM FOLHA, GRAO 100	Material	UN	0,0142000	2,35	0,03
MO sem LS => 8,72 LS => 0,00 MO com LS => 8,72								
Valor do BDI => 3,82 Valor com BDI => 19,16								

	Código	Banco	Descrição	Tipo	Und	Quant.	Valor Unit	Total
Composição	89356	SINAPI	TUBO, PVC, SOLDÁVEL, DN 25MM, INSTALADO EM RAMAL OU SUB-RAMAL DE ÁGUA - FORNECIMENTO E INSTALAÇÃO. AF 06/2022	INHI - INSTALAÇÕES HIDROS SANITÁRIAS	M	1,0000000	20,86	20,86
Composição Auxiliar	88248	SINAPI	AUXILIAR DE ENCANADOR OU BOMBEIRO HIDRÁULICO COM ENCARGOS COMPLEMENTARES	SEDI - SERVIÇOS DIVERSOS	H	0,3800000	19,08	7,25
Composição Auxiliar	88267	SINAPI	ENCANADOR OU BOMBEIRO HIDRÁULICO COM ENCARGOS COMPLEMENTARES	SEDI - SERVIÇOS DIVERSOS	H	0,3800000	23,86	9,06
Insumo	00009868	SINAPI	TUBO PVC, SOLDAVEL, DE 25 MM, AGUA FRIA (NBR-5648)	Material	M	1,0493000	4,15	4,35
Insumo	00038383	SINAPI	LIXA D'AGUA EM FOLHA, GRAO 100	Material	UN	0,0886000	2,35	0,20
MO sem LS => 12,98 LS => 0,00 MO com LS => 12,98								
Valor do BDI => 5,20 Valor com BDI => 26,06								

	Código	Banco	Descrição	Tipo	Und	Quant.	Valor Unit	Total
Composição	89357	SINAPI	TUBO, PVC, SOLDÁVEL, DN 32MM, INSTALADO EM RAMAL OU SUB-RAMAL DE ÁGUA - FORNECIMENTO E INSTALAÇÃO. AF 06/2022	INHI - INSTALAÇÕES HIDROS SANITÁRIAS	M	1,0000000	29,07	29,07
Composição Auxiliar	88248	SINAPI	AUXILIAR DE ENCANADOR OU BOMBEIRO HIDRÁULICO COM ENCARGOS COMPLEMENTARES	SEDI - SERVIÇOS DIVERSOS	H	0,4530000	19,08	8,64
Composição Auxiliar	88267	SINAPI	ENCANADOR OU BOMBEIRO HIDRÁULICO COM ENCARGOS COMPLEMENTARES	SEDI - SERVIÇOS DIVERSOS	H	0,4530000	23,86	10,80
Insumo	00009869	SINAPI	TUBO PVC, SOLDAVEL, DE 32 MM, AGUA FRIA (NBR-5648)	Material	M	1,0493000	8,95	9,39
Insumo	00038383	SINAPI	LIXA D'AGUA EM FOLHA, GRAO 100	Material	UN	0,1056000	2,35	0,24
MO sem LS => 15,47 LS => 0,00 MO com LS => 15,47								
Valor do BDI => 7,24 Valor com BDI => 36,31								

	Código	Banco	Descrição	Tipo	Und	Quant.	Valor Unit	Total
Composição	103978	SINAPI	TUBO, PVC, SOLDÁVEL, DN 40MM, INSTALADO EM RAMAL DE DISTRIBUIÇÃO DE ÁGUA - FORNECIMENTO E INSTALAÇÃO. AF 06/2022	INHI - INSTALAÇÕES HIDROS SANITÁRIAS	M	1,0000000	24,42	24,42
Composição Auxiliar	88248	SINAPI	AUXILIAR DE ENCANADOR OU BOMBEIRO HIDRÁULICO COM ENCARGOS COMPLEMENTARES	SEDI - SERVIÇOS DIVERSOS	H	0,2240000	19,08	4,27
Composição Auxiliar	88267	SINAPI	ENCANADOR OU BOMBEIRO HIDRÁULICO COM ENCARGOS COMPLEMENTARES	SEDI - SERVIÇOS DIVERSOS	H	0,2240000	23,86	5,34
Insumo	00009874	SINAPI	TUBO PVC, SOLDAVEL, DE 40 MM, AGUA FRIA (NBR-5648)	Material	M	1,0493000	14,06	14,75
Insumo	00038383	SINAPI	LIXA D'AGUA EM FOLHA, GRAO 100	Material	UN	0,0261000	2,35	0,06
MO sem LS => 7,65 LS => 0,00 MO com LS => 7,65								
Valor do BDI => 6,08 Valor com BDI => 30,50								

	Código	Banco	Descrição	Tipo	Und	Quant.	Valor Unit	Total
Composição	5914359	SICRO3	Transporte com caminhão basculante de 10 m³ - rodovia em leito natural		tkm	1,0000000	1,16	1,16
				Utilização		Custo Operacional		

A	Código	Banco	Equipamentos	Quantidade	Operativa	Improdutiva	Operativa	Improdutiv a	Custo Horário
Insumo	E9579	SICRO3	Caminhão basculante com capacidade de 10 m³ - 188 kW	1,0000000	1,00	0,00	283,1079	87,8091	283,1079
							Custo Horário de Equipamentos =>		283,1079
							Custo Horário de Execução =>		283,1079
							Fator de Influencia da Chuva - FIC =>		0,0173
							Custo do FIC =>		0,0196
							Produção de Equipe =>		249,0000
							Custo Unitário de Execução =>		1,1370
				MO sem LS =>	0,00	LS =>	0,00	MO com LS =>	0,00
				Valor do BDI =>	0,29			Valor com BDI =>	1,45

	Código	Banco	Descrição	Tipo		Und	Quant.	Valor Unit	Total
Composição	5914374	SICRO3	Transporte com caminhão basculante de 10 m³ - rodovia em revestimento primário			tkm	1,0000000	0,93	0,93
A	Código	Banco	Equipamentos	Quantidade	Utilização Operativa	Improdutiva	Custo Operacional Operativa	Improdutiva	Custo Horário
Insumo	E9579	SICRO3	Caminhão basculante com capacidade de 10 m³ - 188 kW	1,0000000	1,00	0,00	283,1079	87,8091	283,1079
				Custo Horário de Equipamentos =>					283,1079
				Custo Horário de Execução =>					283,1079
				Fator de Influência da Chuva - FIC =>					0,0173
				Custo do FIC =>					0,0157
				Produção de Equipe =>					311,2500
				Custo Unitário de Execução =>					0,9096
				MO sem LS =>	0,00	LS =>	0,00	MO com LS =>	0,00
				Valor do BDI =>	0,23			Valor com BDI =>	1,16

	Código	Banco	Descrição	Tipo		Und	Quant.	Valor Unit	Total
Composição	5914584	SICRO3	Transporte com caminhão carroceria com capacidade de 7 t e com guindauto de 20 t.m - rodovia em leito natural			tkm	1,0000000	2,63	2,63
A	Código	Banco	Equipamentos	Quantidade	Utilização		Custo Operacional		Custo Horário
					Operativa	Improdutiva	Operativa	Improdutiva	
Insumo	E9686	SICRO3	Caminhão carroceria com guindauto com capacidade de 20 t.m - 136 kW	1,0000000	1,00	0,00	304,2493	115,4698	304,2493
Custo Horário de Equipamentos =>									304,2493
Custo Horário de Execução =>									304,2493
Fator de Influencia da Chuva - FIC =>									0,0173
Custo do FIC =>									0,0447
Produção de Equipe =>									117,5300
Custo Unitário de Execução =>									2,5887
MO sem LS =>				0,00	LS =>	0,00	MO com LS =>	0,00	
Valor do BDI =>				0,66			Valor com BDI =>	3,29	

	Código	Banco	Descrição	Tipo		Und	Quant.	Valor Unit	Total
Composição	5914599	SICRO3	Transporte com caminhão carroceria com capacidade de 7 t e com guindauto de 20 t.m - rodovia em revestimento primário			tkm	1,0000000	2,11	2,11
A	Código	Banco	Equipamentos	Quantidade	Utilização		Custo Operacional		Custo Horário
					Operativa	Improdutiva	Operativa	Improdutiva	
Insumo	E9686	SICRO3	Caminhão carroceria com guindauto com capacidade de 20 t.m - 136 kW	1,0000000	1,00	0,00	304,2493	115,4698	304,2493
Custo Horário de Equipamentos =>									304,2493
Custo Horário de Execução =>									304,2493
Fator de Influencia da Chuva - FIC =>									0,0173
Custo do FIC =>									0,0358
Produção de Equipe =>									146,9100
Custo Unitário de Execução =>									2,0710
				MO sem LS =>	0,00	LS =>	0,00	MO com LS =>	0,00
					Valor do BDI	0,53	Valor com BDI =>		2,64

	Código	Banco	Descrição	Tipo		Und	Quant.	Valor Unit	Total
Composição	5914614	SICRO3	Transporte com caminhão carroceria com capacidade de 7 t e com guindauto de 20 t.m - rodovia pavimentada			tkm	1,0000000	1,73	1,73
A	Código	Banco	Equipamentos	Quantidade	Utilização		Custo Operacional		Custo Horário
					Operativa	Improdutiva	Operativa	Improdutiva	
Insumo	E9686	SICRO3	Caminhão carroceria com guindauto com capacidade de 20 t.m - 136 kW	1,0000000	1,00	0,00	304,2493	115,4698	304,2493
							Custo Horário de Equipamentos =>		304,2493
							Custo Horário de Execução =>		304,2493
							Fator de Influencia da Chuva - FIC =>		0,0000
							Custo do FIC =>		0,0000
							Produção de Equipe =>		176,2900
							Custo Unitário de Execução =>		1,7258
				MO sem LS =>	0,00	LS =>	0,00	MO com LS =>	0,00
				Valor do BDI =>	0,43			Valor com BDI =>	2,16

	Código	Banco	Descrição	Tipo		Und	Quant.	Valor Unit	Total
Composição	5914449	SICRO3	Transporte com caminhão carroceria de 15 t - rodovia em leito natural			tkm	1,0000000	1,07	1,07
A	Código	Banco	Equipamentos	Quantidade	Utilização		Custo Operacional		Custo Horário
					Operativa	Improdutiva	Operativa	Improdutiva	
Insumo	E9592	SICRO3	Caminhão carroceria com capacidade de 15 t - 188 kW	1,0000000	1,00	0,00	262,4396	77,3453	262,4396
Custo Horário de Equipamentos =>									262,4396
Custo Horário de Execução =>									262,4396
Fator de Influência da Chuva - FIC =>									0,0173
Custo do FIC =>									0,0182
Produção de Equipe =>									248,5900
Custo Unitário de Execução =>									1,0557
MO sem LS =>					0,00	LS =>	0,00	MO com LS =>	0,00
Valor do BDI =>					0,27	Valor com BDI =>			1,34

	Código	Banco	Descrição	Tipo		Und	Quant.	Valor Unit	Total
Composição	5914464	SICRO3	Transporte com caminhão carroceria de 15 t - rodovia em revestimento primário			tkm	1,0000000	0,86	0,86
A	Código	Banco	Equipamentos	Quantidade	Utilização		Custo Operacional		Custo Horário
					Operativa	Improdutiva	Operativa	Improdutiva	
Insumo	E9592	SICRO3	Caminhão carroceria com capacidade de 15 t - 188 kW	1,0000000	1,00	0,00	262,4396	77,3453	262,4396
Custo Horário de Equipamentos =>									262,4396
Custo Horário de Execução =>									262,4396
Fator de Influência da Chuva - FIC =>									0,0173
Custo do FIC =>									0,0146
Produção de Equipe =>									310,7300
Custo Unitário de Execução =>									0,8446
MO sem LS =>					0,00	LS =>	0,00	MO com LS =>	0,00
Valor do BDI =>					0,21	Valor com BDI =>			1,07

	Código	Banco	Descrição	Tipo		Und	Quant.	Valor Unit	Total
Composição	5914479	SICRO3	Transporte com caminhão carroceria de 15 t - rodovia pavimentada			tkm	1,0000000	0,70	0,70
A	Código	Banco	Equipamentos	Quantidade	Utilização		Custo Operacional		Custo Horário
					Operativa	Improdutiva	Operativa	Improdutiva	
Insumo	E9592	SICRO3	Caminhão carroceria com capacidade de 15 t - 188 kW	1,0000000	1,00	0,00	262,4396	77,3453	262,4396
Custo Horário de Equipamentos =>									262,4396
Custo Horário de Execução =>									262,4396
Fator de Influência da Chuva - FIC =>									0,0000
Custo do FIC =>									0,0000
Produção de Equipe =>									372,8800
Custo Unitário de Execução =>									0,7038
MO sem LS =>					0,00	LS =>	0,00	MO com LS =>	0,00
Valor do BDI =>					0,17	Valor com BDI =>			0,87

	Código	Banco	Descrição	Tipo		Und	Quant.	Valor Unit	Total
Composição	89400	SINAPI	TÊ DE REDUÇÃO, PVC, SOLDÁVEL, DN 32MM X 25MM, INSTALADO EM RAMAL OU SUB-RAMAL DE ÁGUA - FORNECIMENTO E INSTALAÇÃO. AF 06/2022	INHI - INSTALAÇÕES HIDROS SANITÁRIAS		UN	1,0000000	18,22	18,22
Composição Auxiliar	88248	SINAPI	AUXILIAR DE ENCANADOR OU BOMBEIRO HIDRÁULICO COM ENCARGOS COMPLEMENTARES	SEDI - SERVIÇOS DIVERSOS		H	0,2221000	19,08	4,23
Composição Auxiliar	88267	SINAPI	ENCANADOR OU BOMBEIRO HIDRÁULICO COM ENCARGOS COMPLEMENTARES	SEDI - SERVIÇOS DIVERSOS		H	0,2221000	23,86	5,29
Insumo	00000122	SINAPI	ADESIVO PLASTICO PARA PVC, FRASCO COM *850* GR	Material		UN	0,0124000	66,55	0,82
Insumo	00007136	SINAPI	TE DE REDUCAO, PVC, SOLDAVEL, 90 GRAUS, 32 MM X 25 MM, PARA AGUA FRIA PREDIAL	Material		UN	1,0000000	6,68	6,68
Insumo	00020083	SINAPI	SOLUCAO PREPARADORA / LIMPADORA PARA PVC, FRASCO COM 1000 CM3	Material		UN	0,0143000	75,40	1,07
Insumo	00038383	SINAPI	LIXA D'AGUA EM FOLHA, GRAO 100	Material		UN	0,0572000	2,35	0,13
MO sem LS =>					7,58	LS =>	0,00	MO com LS =>	7,58
Valor do BDI =>					4,54	Valor com BDI =>			22,76

	Código	Banco	Descrição	Tipo		Und	Quant.	Valor Unit	Total
Composição	104012	SINAPI	TÊ DE REDUÇÃO, PVC, SOLDÁVEL, DN 40MM X 32MM, INSTALADO EM RAMAL DE DISTRIBUIÇÃO DE ÁGUA - FORNECIMENTO E INSTALAÇÃO. AF 06/2022	INHI - INSTALAÇÕES HIDROS SANITÁRIAS		UN	1,0000000	21,39	21,39
Composição Auxiliar	88248	SINAPI	AUXILIAR DE ENCANADOR OU BOMBEIRO HIDRÁULICO COM ENCARGOS COMPLEMENTARES	SEDI - SERVIÇOS DIVERSOS		H	0,2361000	19,08	4,50
Composição Auxiliar	88267	SINAPI	ENCANADOR OU BOMBEIRO HIDRÁULICO COM ENCARGOS COMPLEMENTARES	SEDI - SERVIÇOS DIVERSOS		H	0,2361000	23,86	5,63
Insumo	00000122	SINAPI	ADESIVO PLASTICO PARA PVC, FRASCO COM *850* GR	Material		UN	0,0159000	66,55	1,05
Insumo	00007128	SINAPI	TE DE REDUCAO, PVC, SOLDAVEL, 90 GRAUS, 40 MM X 32 MM, PARA AGUA FRIA PREDIAL	Material		UN	1,0000000	8,66	8,66

Insumo	00020083	SINAPI	SOLUCAO PREPARADORA / LIMPADORA PARA PVC, FRASCO COM 1000 CM3	Material	UN	0,0188000	75,40	1,41
Insumo	00038383	SINAPI	LIXA D'AGUA EM FOLHA, GRAO 100	Material	UN	0,0607000	2,35	0,14
				MO sem LS =>	8,06	LS =>	0,00	MO com LS => 8,06
				Valor do BDI =>	5,33			Valor com BDI => 26,72

	Código	Banco	Descrição	Tipo	Und	Quant.	Valor Unit	Total
Composição	86888	SINAPI	VASO SANITÁRIO SIFONADO COM CAIXA ACOPLADA LOUÇA BRANCA - FORNECIMENTO E INSTALAÇÃO. AF_01/2020	INHI - INSTALAÇÕES HIDROS SANITÁRIAS	UN	1,0000000	456,18	456,18
Composição Auxiliar	88267	SINAPI	ENCANADOR OU BOMBEIRO HIDRÁULICO COM ENCARGOS COMPLEMENTARES	SEDI - SERVIÇOS DIVERSOS	H	0,7791000	23,86	18,58
Composição Auxiliar	88316	SINAPI	SERVENTE COM ENCARGOS COMPLEMENTARES	SEDI - SERVIÇOS DIVERSOS	H	0,4384000	20,42	8,95
Insumo	00004384	SINAPI	PARAFUSO NIQUELADO COM ACABAMENTO CROMADO PARA FIXAR PEÇA SANITARIA, INCLUI PORCA CEGA, ARRUELA E BUCHA DE NYLON TAMANHO S-10	Material	UN	2,0000000	22,34	44,68
Insumo	00006138	SINAPI	ANEL DE VEDACAO, PVC FLEXIVEL, 100 MM, PARA SAIDA DE BACIA / VASO SANITARIO	Material	UN	1,0000000	9,77	9,77
Insumo	00010422	SINAPI	BACIA SANITARIA (VASO) COM CAIXA ACOPLADA, SIFAO APARENTE, DE LOUCA BRANCA (SEM ASSENTO)	Material	UN	1,0000000	366,36	366,36
Insumo	00037329	SINAPI	REJUNTE EPOXI, QUALQUER COR	Material	KG	0,0881000	89,04	7,84
				MO sem LS =>	21,35	LS =>	0,00	MO com LS => 21,35
				Valor do BDI =>	113,63			Valor com BDI => 569,81

	Código	Banco	Descrição	Tipo	Und	Quant.	Valor Unit	Total
Composição	86931	SINAPI	VASO SANITÁRIO SIFONADO COM CAIXA ACOPLADA LOUÇA BRANCA, INCLUSO ENGATE FLEXÍVEL EM PLÁSTICO BRANCO, 1/2 X 40CM - FORNECIMENTO E INSTALAÇÃO. AF_01/2020	INHI - INSTALAÇÕES HIDROS SANITÁRIAS	UN	1,0000000	467,89	467,89
Composição Auxiliar	86885	SINAPI	ENGATE FLEXÍVEL EM PLÁSTICO BRANCO, 1/2" X 40CM - FORNECIMENTO E INSTALAÇÃO. AF_01/2020	INHI - INSTALAÇÕES HIDROS SANITÁRIAS	UN	1,0000000	11,71	11,71
Composição Auxiliar	86888	SINAPI	VASO SANITÁRIO SIFONADO COM CAIXA ACOPLADA LOUÇA BRANCA - FORNECIMENTO E INSTALAÇÃO. AF_01/2020	INHI - INSTALAÇÕES HIDROS SANITÁRIAS	UN	1,0000000	456,18	456,18
				MO sem LS =>	24,99	LS =>	0,00	MO com LS => 24,99
				Valor do BDI =>	116,55			Valor com BDI => 584,44

	Código	Banco	Descrição	Tipo	Und	Quant.	Valor Unit	Total
Composição	90587	SINAPI	VIBRADOR DE IMERSÃO, DIÂMETRO DE PONTEIRA 45MM, MOTOR ELÉTRICO TRIFÁSICO POTÊNCIA DE 2 CV - CHI DIURNO. AF_06/2015	CHOR - CUSTOS HORÁRIOS DE MÁQUINAS E EQUIPAMENTOS	CHI	1,0000000	0,51	0,51
Composição Auxiliar	90582	SINAPI	VIBRADOR DE IMERSÃO, DIÂMETRO DE PONTEIRA 45MM, MOTOR ELÉTRICO TRIFÁSICO POTÊNCIA DE 2 CV - DEPRECIÇÃO. AF_06/2015	CHOR - CUSTOS HORÁRIOS DE MÁQUINAS E EQUIPAMENTOS	H	1,0000000	0,42	0,42
Composição Auxiliar	90583	SINAPI	VIBRADOR DE IMERSÃO, DIÂMETRO DE PONTEIRA 45MM, MOTOR ELÉTRICO TRIFÁSICO POTÊNCIA DE 2 CV - JUROS. AF_06/2015	CHOR - CUSTOS HORÁRIOS DE MÁQUINAS E EQUIPAMENTOS	H	1,0000000	0,09	0,09
				MO sem LS =>	0,00	LS =>	0,00	MO com LS => 0,00
				Valor do BDI =>	0,13			Valor com BDI => 0,64

	Código	Banco	Descrição	Tipo	Und	Quant.	Valor Unit	Total
Composição	90586	SINAPI	VIBRADOR DE IMERSÃO, DIÂMETRO DE PONTEIRA 45MM, MOTOR ELÉTRICO TRIFÁSICO POTÊNCIA DE 2 CV - CHP DIURNO. AF_06/2015	CHOR - CUSTOS HORÁRIOS DE MÁQUINAS E EQUIPAMENTOS	CHP	1,0000000	1,41	1,41
Composição Auxiliar	90582	SINAPI	VIBRADOR DE IMERSÃO, DIÂMETRO DE PONTEIRA 45MM, MOTOR ELÉTRICO TRIFÁSICO POTÊNCIA DE 2 CV - DEPRECIÇÃO. AF_06/2015	CHOR - CUSTOS HORÁRIOS DE MÁQUINAS E EQUIPAMENTOS	H	1,0000000	0,42	0,42
Composição Auxiliar	90583	SINAPI	VIBRADOR DE IMERSÃO, DIÂMETRO DE PONTEIRA 45MM, MOTOR ELÉTRICO TRIFÁSICO POTÊNCIA DE 2 CV - JUROS. AF_06/2015	CHOR - CUSTOS HORÁRIOS DE MÁQUINAS E EQUIPAMENTOS	H	1,0000000	0,09	0,09
Composição Auxiliar	90584	SINAPI	VIBRADOR DE IMERSÃO, DIÂMETRO DE PONTEIRA 45MM, MOTOR ELÉTRICO TRIFÁSICO POTÊNCIA DE 2 CV - MANUTENÇÃO. AF_06/2015	CHOR - CUSTOS HORÁRIOS DE MÁQUINAS E EQUIPAMENTOS	H	1,0000000	0,33	0,33
Composição Auxiliar	90585	SINAPI	VIBRADOR DE IMERSÃO, DIÂMETRO DE PONTEIRA 45MM, MOTOR ELÉTRICO TRIFÁSICO POTÊNCIA DE 2 CV - MATERIAIS NA OPERAÇÃO. AF_06/2015	CHOR - CUSTOS HORÁRIOS DE MÁQUINAS E EQUIPAMENTOS	H	1,0000000	0,57	0,57
				MO sem LS =>	0,00	LS =>	0,00	MO com LS => 0,00
				Valor do BDI =>	0,35			Valor com BDI => 1,76

	Código	Banco	Descrição	Tipo	Und	Quant.	Valor Unit	Total
--	--------	-------	-----------	------	-----	--------	------------	-------

Composição	90582	SINAPI	VIBRADOR DE IMERSÃO, DIÂMETRO DE PONTEIRA 45MM, MOTOR ELÉTRICO TRIFÁSICO POTÊNCIA DE 2 CV - DEPRECIAÇÃO. AF_06/2015	CHOR - CUSTOS HORÁRIOS DE MÁQUINAS E EQUIPAMENTOS	H	1,0000000	0,42	0,42	
Insumo	00013896	SINAPI	VIBRADOR DE IMERSAO, DIAMETRO DA PONTEIRA DE *45* MM, COM MOTOR ELETRICO TRIFASICO DE 2 HP (2 CV)	Equipamento	UN	0,0001280	3.339,85	0,42	
				MO sem LS =>	0,00	LS =>	0,00	MO com LS =>	0,00
				Valor do BDI =>	0,10			Valor com BDI =>	0,52

	Código	Banco	Descrição	Tipo	Und	Quant.	Valor Unit	Total	
Composição	90583	SINAPI	VIBRADOR DE IMERSÃO, DIÂMETRO DE PONTEIRA 45MM, MOTOR ELÉTRICO TRIFÁSICO POTÊNCIA DE 2 CV - JUROS. AF_06/2015	CHOR - CUSTOS HORÁRIOS DE MÁQUINAS E EQUIPAMENTOS	H	1,0000000	0,09	0,09	
Insumo	00013896	SINAPI	VIBRADOR DE IMERSAO, DIAMETRO DA PONTEIRA DE *45* MM, COM MOTOR ELETRICO TRIFASICO DE 2 HP (2 CV)	Equipamento	UN	0,0000296	3.339,85	0,09	
				MO sem LS =>	0,00	LS =>	0,00	MO com LS =>	0,00
				Valor do BDI =>	0,02			Valor com BDI =>	0,11

	Código	Banco	Descrição	Tipo	Und	Quant.	Valor Unit	Total	
Composição	90584	SINAPI	VIBRADOR DE IMERSÃO, DIÂMETRO DE PONTEIRA 45MM, MOTOR ELÉTRICO TRIFÁSICO POTÊNCIA DE 2 CV - MANUTENÇÃO. AF_06/2015	CHOR - CUSTOS HORÁRIOS DE MÁQUINAS E EQUIPAMENTOS	H	1,0000000	0,33	0,33	
Insumo	00013896	SINAPI	VIBRADOR DE IMERSAO, DIAMETRO DA PONTEIRA DE *45* MM, COM MOTOR ELETRICO TRIFASICO DE 2 HP (2 CV)	Equipamento	UN	0,0001000	3.339,85	0,33	
				MO sem LS =>	0,00	LS =>	0,00	MO com LS =>	0,00
				Valor do BDI =>	0,08			Valor com BDI =>	0,41

	Código	Banco	Descrição	Tipo	Und	Quant.	Valor Unit	Total	
Composição	90585	SINAPI	VIBRADOR DE IMERSÃO, DIÂMETRO DE PONTEIRA 45MM, MOTOR ELÉTRICO TRIFÁSICO POTÊNCIA DE 2 CV - MATERIAIS NA OPERAÇÃO. AF_06/2015	CHOR - CUSTOS HORÁRIOS DE MÁQUINAS E EQUIPAMENTOS	H	1,0000000	0,57	0,57	
Insumo	00002705	SINAPI	ENERGIA ELETRICA ATE 2000 KWH INDUSTRIAL, SEM DEMANDA	Franquia	KWH	0,5200000	1,11	0,57	
				MO sem LS =>	0,00	LS =>	0,00	MO com LS =>	0,00
				Valor do BDI	0,14			Valor com BDI =>	0,71

	Código	Banco	Descrição	Tipo	Und	Quant.	Valor Unit	Total	
Composição	86879	SINAPI	VÁLVULA EM PLÁSTICO 1"PARA PIA, TANQUE OU LAVATÓRIO, COM OU SEM LADRÃO - FORNECIMENTO E INSTALAÇÃO. AF_01/2020	INHI - INSTALAÇÕES HIDROS SANITÁRIAS	UN	1,0000000	9,27	9,27	
Composição Auxiliar	88267	SINAPI	ENCANADOR OU BOMBEIRO HIDRÁULICO COM ENCARGOS COMPLEMENTARES	SEDI - SERVIÇOS DIVERSOS	H	0,1232000	23,86	2,93	
Composição Auxiliar	88316	SINAPI	SERVENTE COM ENCARGOS COMPLEMENTARES	SEDI - SERVIÇOS DIVERSOS	H	0,0388000	20,42	0,79	
Insumo	00003146	SINAPI	FITA VEDA ROSCA EM ROLOS DE 18 MM X 10 M (L X C)	Material	UN	0,0332000	4,26	0,14	
Insumo	00006153	SINAPI	VALVULA EM PLASTICO BRANCO PARA TANQUE OU LAVATORIO 1 ", SEM UNHO E SEM LADRAO	Material	UN	1,0000000	5,41	5,41	
				MO sem LS =>	2,93	LS =>	0,00	MO com LS =>	2,93
				Valor do BDI =>	2,31			Valor com BDI =>	11,58

	Código	Banco	Descrição	Tipo	Und	Quant.	Valor Unit	Total	
Composição	86880	SINAPI	VÁLVULA EM PLÁSTICO CROMADO TIPO AMERICANA 3.1/2"X 1.1/2"SEM ADAPTADOR PARA PIA - FORNECIMENTO E INSTALAÇÃO. AF_01/2020	INHI - INSTALAÇÕES HIDROS SANITÁRIAS	UN	1,0000000	26,05	26,05	
Composição Auxiliar	88267	SINAPI	ENCANADOR OU BOMBEIRO HIDRÁULICO COM ENCARGOS COMPLEMENTARES	SEDI - SERVIÇOS DIVERSOS	H	0,1232000	23,86	2,93	
Composição Auxiliar	88316	SINAPI	SERVENTE COM ENCARGOS COMPLEMENTARES	SEDI - SERVIÇOS DIVERSOS	H	0,0388000	20,42	0,79	
Insumo	00003146	SINAPI	FITA VEDA ROSCA EM ROLOS DE 18 MM X 10 M (L X C)	Material	UN	0,0480000	4,26	0,20	
Insumo	00006155	SINAPI	VALVULA EM PLASTICO CROMADO TIPO AMERICANA PARA PIA DE COZINHA 3.1/2 " X 1.1/2 ", SEM ADAPTADOR	Material	UN	1,0000000	22,13	22,13	
				MO sem LS =>	2,93	LS =>	0,00	MO com LS =>	2,93
				Valor do BDI =>	6,49			Valor com BDI =>	32,54
Composição Auxiliar	88316	SINAPI	SERVENTE COM ENCARGOS COMPLEMENTARES	SEDI - SERVIÇOS DIVERSOS	H	0,0388000	20,42	0,79	
Insumo	00003146	SINAPI	FITA VEDA ROSCA EM ROLOS DE 18 MM X 10 M (L X C)	Material	UN	0,0332000	4,26	0,14	
Insumo	00006153	SINAPI	VALVULA EM PLASTICO BRANCO PARA TANQUE OU LAVATORIO 1 ", SEM UNHO E SEM	Material	UN	1,0000000	5,41	5,41	
				MO sem LS =>	2,93	LS =>	0,00	MO com LS =>	2,93

Valor do BDI
=>

2,31

Valor com BDI =>

11,58

	Código	Banco	Descrição	Tipo	Und	Quant.	Valor Unit	Total
Composição	86880	SINAPI	VÁLVULA EM PLÁSTICO CROMADO TIPO AMERICANA 3.1/2"X 1.1/2"SEM ADAPTADOR PARA PIA - FORNECIMENTO E INSTALAÇÃO.	INHI - INSTALAÇÕES HIDROS SANITÁRIAS	UN	1,0000000	26,05	26,05
Composição Auxiliar	88267	SINAPI	ENCANADOR OU BOMBEIRO HIDRÁULICO COM ENCARGOS COMPLEMENTARES	SEDI - SERVIÇOS DIVERSOS	H	0,1232000	23,86	2,93
Composição Auxiliar	88316	SINAPI	SERVENTE COM ENCARGOS COMPLEMENTARES	SEDI - SERVIÇOS DIVERSOS	H	0,0388000	20,42	0,79
Insumo	00003146	SINAPI	FITA VEDA ROSCA EM ROLOS DE 18 MM X 10 M (L X C)	Material	UN	0,0480000	4,26	0,20
Insumo	00006155	SINAPI	VALVULA EM PLASTICO CROMADO TIPO AMERICANA PARA PIA DE COZINHA 3.1/2 " X	Material	UN	1,0000000	22,13	22,13

MO sem LS
=>

2,93

LS =>

0,00

MO com LS
=>

2,93

Valor do BDI
=>

6,49

Valor com BDI =>

32,54

Valor do BDI
=>

0,35

Valor com BDI =>

1,76

	Código	Banco	Descrição	Tipo	Und	Quant.	Valor Unit	Total
Composição	90582	SINAPI	VIBRADOR DE IMERSÃO. DIÂMETRO DE PONTEIRA 45MM, MOTOR ELÉTRICO TRIFÁSICO POTÊNCIA DE 2 CV - DEPRECIAÇÃO. AF 06/2015	CHOR - CUSTOS HORÁRIOS DE MÁQUINAS E EQUIPAMENTOS	H	1,0000000	0,42	0,42
Insumo	00013896	SINAPI	VIBRADOR DE IMERSAO, DIAMETRO DA PONTEIRA DE *45* MM, COM MOTOR ELETRICO TRIFASICO DE 2 HP (2 CV)	Equipamento	UN	0,0001280	3.339,85	0,42

MO sem LS =>	0,00	LS =>	0,00	MO com LS =>	0,00
Valor do BDI =>	0,10			Valor com BDI =>	0,52

	Código	Banco	Descrição	Tipo	Und	Quant.	Valor Unit	Total
Composição	90583	SINAPI	VIBRADOR DE IMERSÃO, DIÂMETRO DE PONTEIRA 45MM, MOTOR ELÉTRICO TRIFÁSICO POTÊNCIA DE 2 CV - JUROS. AF_06/2015	CHOR - CUSTOS HORÁRIOS DE MÁQUINAS E EQUIPAMENTOS	H	1,0000000	0,09	0,09
Insumo	00013896	SINAPI	VIBRADOR DE IMERSAO, DIAMETRO DA PONTEIRA DE *45* MM, COM MOTOR ELETRICO TRIFASICO DE 2 HP (2 CV)	Equipamento	UN	0,0000296	3.339,85	0,09

MO sem LS =>	0,00	LS =>	0,00	MO com LS =>	0,00
Valor do BDI =>	0,02			Valor com BDI =>	0,11

	Código	Banco	Descrição	Tipo	Und	Quant.	Valor Unit	Total
Composição	90584	SINAPI	VIBRADOR DE IMERSÃO, DIÂMETRO DE PONTEIRA 45MM, MOTOR ELÉTRICO TRIFÁSICO POTÊNCIA DE 2 CV - MANUTENÇÃO. AF_06/2015	CHOR - CUSTOS HORÁRIOS DE MÁQUINAS E EQUIPAMENTOS	H	1,0000000	0,33	0,33
Insumo	00013896	SINAPI	VIBRADOR DE IMERSAO, DIAMETRO DA PONTEIRA DE *45* MM, COM MOTOR ELETRICO TRIFASICO DE 2 HP (2 CV)	Equipamento	UN	0,0001000	3.339,85	0,33

MO sem LS =>	0,00	LS =>	0,00	MO com LS =>	0,00
Valor do BDI =>	0,08			Valor com BDI =>	0,41

	Código	Banco	Descrição	Tipo	Und	Quant.	Valor Unit	Total
Composição	90585	SINAPI	VIBRADOR DE IMERSÃO, DIÂMETRO DE PONTEIRA 45MM, MOTOR ELÉTRICO TRIFÁSICO POTÊNCIA DE 2 CV - MATERIAIS NA OPERAÇÃO. AF_06/2015	CHOR - CUSTOS HORÁRIOS DE MÁQUINAS E EQUIPAMENTOS	H	1,0000000	0,57	0,57
Insumo	00002705	SINAPI	ENERGIA ELETRICA ATE 2000 KWH INDUSTRIAL, SEM DEMANDA	Franquia	KWH	0,5200000	1,11	0,57

MO sem LS =>	0,00	LS =>	0,00	MO com LS =>	0,00
Valor do BDI =>	0,14			Valor com BDI =>	0,71

	Código	Banco	Descrição	Tipo	Und	Quant.	Valor Unit	Total
Composição	86879	SINAPI	VÁLVULA EM PLÁSTICO 1"PARA PIA, TANQUE OU LAVATÓRIO, COM OU SEM LADRÃO - FORNECIMENTO E INSTALAÇÃO. AF_01/2020	INHI - INSTALAÇÕES HIDROS SANITÁRIAS	UN	1,0000000	9,27	9,27
Composição Auxiliar	88267	SINAPI	ENCANADOR OU BOMBEIRO HIDRÁULICO COM ENCARGOS COMPLEMENTARES	SEDI - SERVIÇOS DIVERSOS	H	0,1232000	23,86	2,93
Composição Auxiliar	88316	SINAPI	SERVENTE COM ENCARGOS COMPLEMENTARES	SEDI - SERVIÇOS DIVERSOS	H	0,0388000	20,42	0,79
Insumo	00003146	SINAPI	FITA VEDA ROSCA EM ROLOS DE 18 MM X 10 M (L X C)	Material	UN	0,0332000	4,26	0,14
Insumo	00006153	SINAPI	VALVULA EM PLASTICO BRANCO PARA TANQUE OU LAVATORIO 1 ", SEM UNHO E SEM LADRAO	Material	UN	1,0000000	5,41	5,41

MO sem LS =>	2,93	LS =>	0,00	MO com LS =>	2,93
Valor do BDI =>	2,31			Valor com BDI =>	11,58

	Código	Banco	Descrição	Tipo	Und	Quant.	Valor Unit	Total
Composição	86880	SINAPI	VÁLVULA EM PLÁSTICO CROMADO TIPO AMERICANA 3.1/2"X 1.1/2"SEM ADAPTADOR PARA PIA - FORNECIMENTO E INSTALAÇÃO. AF_01/2020	INHI - INSTALAÇÕES HIDROS SANITÁRIAS	UN	1,0000000	26,05	26,05
Composição Auxiliar	88267	SINAPI	ENCANADOR OU BOMBEIRO HIDRÁULICO COM ENCARGOS COMPLEMENTARES	SEDI - SERVIÇOS DIVERSOS	H	0,1232000	23,86	2,93
Composição Auxiliar	88316	SINAPI	SERVENTE COM ENCARGOS COMPLEMENTARES	SEDI - SERVIÇOS DIVERSOS	H	0,0388000	20,42	0,79
Insumo	00003146	SINAPI	FITA VEDA ROSCA EM ROLOS DE 18 MM X 10 M (L X C)	Material	UN	0,0480000	4,26	0,20
Insumo	00006155	SINAPI	VALVULA EM PLASTICO CROMADO TIPO AMERICANA PARA PIA DE COZINHA 3.1/2 " X 1.1/2 ", SEM ADAPTADOR	Material	UN	1,0000000	22,13	22,13

MO sem LS =>	2,93	LS =>	0,00	MO com LS =>	2,93
Valor do BDI =>	6,49			Valor com BDI =>	32,54
Valor do BDI =>	0,35			Valor com BDI =>	1,76

	Código	Banco	Descrição	Tipo	Und	Quant.	Valor Unit	Total
Composição	90582	SINAPI	VIBRADOR DE IMERSÃO, DIÂMETRO DE PONTEIRA 45MM, MOTOR ELÉTRICO TRIFÁSICO POTÊNCIA DE 2 CV - DEPRECIACÃO.	CHOR - CUSTOS HORÁRIOS DE MÁQUINAS E EQUIPAMENTOS	H	1,0000000	0,42	0,42
Insumo	00013896	SINAPI	VIBRADOR DE IMERSAO, DIAMETRO DA PONTEIRA DE *45* MM, COM MOTOR ELETRICO	Equipamento	UN	0,0001280	3.339,85	0,42

MO sem LS =>	0,00	LS =>	0,00	MO com LS =>	0,00
Valor do BDI =>	0,10			Valor com BDI =>	0,52

	Código	Banco	Descrição	Tipo	Und	Quant.	Valor Unit	Total
--	--------	-------	-----------	------	-----	--------	------------	-------

Composição	90583	SINAPI	VIBRADOR DE IMERSÃO, DIÂMETRO DE PONTEIRA 45MM, MOTOR ELÉTRICO TRIFÁSICO POTÊNCIA DE 2 CV - JUROS. AF 06/2015	CHOR - CUSTOS HORÁRIOS DE MÁQUINAS E EQUIPAMENTOS	H	1,0000000	0,09	0,09
Insumo	00013896	SINAPI	VIBRADOR DE IMERSAO, DIAMETRO DA PONTEIRA DE *45* MM, COM MOTOR ELETRICO	Equipamento	UN	0,0000296	3.339,85	0,09

MO sem LS =>	0,00	LS =>	0,00	MO com LS =>	0,00
Valor do BDI =>	0,02			Valor com BDI =>	0,11

	Código	Banco	Descrição	Tipo	Und	Quant.	Valor Unit	Total
Composição	90584	SINAPI	VIBRADOR DE IMERSÃO, DIÂMETRO DE PONTEIRA 45MM, MOTOR ELÉTRICO TRIFÁSICO POTÊNCIA DE 2 CV - MANUTENÇÃO. AF 06/2015	CHOR - CUSTOS HORÁRIOS DE MÁQUINAS E EQUIPAMENTOS	H	1,0000000	0,33	0,33
Insumo	00013896	SINAPI	VIBRADOR DE IMERSAO, DIAMETRO DA PONTEIRA DE *45* MM, COM MOTOR ELETRICO	Equipamento	UN	0,0001000	3.339,85	0,33

MO sem LS =>	0,00	LS =>	0,00	MO com LS =>	0,00
Valor do BDI =>	0,08			Valor com BDI =>	0,41

	Código	Banco	Descrição	Tipo	Und	Quant.	Valor Unit	Total
Composição	90585	SINAPI	VIBRADOR DE IMERSÃO, DIÂMETRO DE PONTEIRA 45MM, MOTOR ELÉTRICO TRIFÁSICO POTÊNCIA DE 2 CV - MATERIAIS NA ENERGIA ELETTRICA ATE 2000 KWH INDUSTRIAL, SEM DEMANDA	CHOR - CUSTOS HORÁRIOS DE MÁQUINAS E EQUIPAMENTOS	H	1,0000000	0,57	0,57
Insumo	00002705	SINAPI		Franquia	KWH	0,5200000	1,11	0,57

MO sem LS =>	0,00	LS =>	0,00	MO com LS =>	0,00
Valor do BDI =>	0,14			Valor com BDI =>	0,71

	Código	Banco	Descrição	Tipo	Und	Quant.	Valor Unit	Total
Composição	86879	SINAPI	VÁLVULA EM PLÁSTICO 1"PARA PIA, TANQUE OU LAVATÓRIO, COM OU SEM LADRÃO - FORNECIMENTO E INSTALAÇÃO. AF 01/2020	INHI - INSTALAÇÕES HIDROS SANITÁRIAS	UN	1,0000000	9,27	9,27
Composição Auxiliar	88267	SINAPI	ENCANADOR OU BOMBEIRO HIDRÁULICO COM ENCARGOS COMPLEMENTARES	SEDI - SERVIÇOS DIVERSOS	H	0,1232000	23,86	2,93
Composição Auxiliar	88316	SINAPI	SERVENTE COM ENCARGOS COMPLEMENTARES	SEDI - SERVIÇOS DIVERSOS	H	0,0388000	20,42	0,79
Insumo	00003146	SINAPI	FITA VEDA ROSCA EM ROLOS DE 18 MM X 10 M (L X C)	Material	UN	0,0332000	4,26	0,14
Insumo	00006153	SINAPI	VALVULA EM PLASTICO BRANCO PARA TANQUE OU LAVATORIO 1 ", SEM UNHO E SEM	Material	UN	1,0000000	5,41	5,41

MO sem LS =>	2,93	LS =>	0,00	MO com LS =>	2,93
Valor do BDI =>	2,31			Valor com BDI =>	11,58

	Código	Banco	Descrição	Tipo	Und	Quant.	Valor Unit	Total
Composição	86880	SINAPI	VÁLVULA EM PLÁSTICO CROMADO TIPO AMERICANA 3.1/2"X 1.1/2"SEM ADAPTADOR PARA PIA - FORNECIMENTO E INSTALAÇÃO.	INHI - INSTALAÇÕES HIDROS SANITÁRIAS	UN	1,0000000	26,05	26,05
Composição Auxiliar	88267	SINAPI	ENCANADOR OU BOMBEIRO HIDRÁULICO COM ENCARGOS COMPLEMENTARES	SEDI - SERVIÇOS DIVERSOS	H	0,1232000	23,86	2,93
Composição Auxiliar	88316	SINAPI	SERVENTE COM ENCARGOS COMPLEMENTARES	SEDI - SERVIÇOS DIVERSOS	H	0,0388000	20,42	0,79
Insumo	00003146	SINAPI	FITA VEDA ROSCA EM ROLOS DE 18 MM X 10 M (L X C)	Material	UN	0,0480000	4,26	0,20
Insumo	00006155	SINAPI	VALVULA EM PLASTICO CROMADO TIPO AMERICANA PARA PIA DE COZINHA 3.1/2 " X	Material	UN	1,0000000	22,13	22,13

MO sem LS =>	2,93	LS =>	0,00	MO com LS =>	2,93
Valor do BDI =>	6,49			Valor com BDI =>	32,54



10.0 CÁLCULO DO BDI (BONIFICAÇÃO DE DESPESAS INDIRETAS)

Rua Acésio do Rêgo Monteiro, nº 1515
Ed. Antonio Portela Barbosa
Bairro Ininga • CEP: 64052-860
Teresina • Piauí • Brasil

www.pi.gov.br
cidades@cidades.pi.gov.br



DETALHAMENTO DO BDI - SERVIÇOS

Item	Descrição dos serviços	Preço de Venda (%)	Custo Direto (%)
1	Administração Central (A)		4,01%
2	Seguro + Garantia		0,74%
3	Impostos e Taxas (I)		8,65%
3.1	ISS	5,00%	
3.2	PIS	0,65%	
3.3	Cofins	3,00%	
3.4	CPRB (INSS)	0,00%	
4	Taxa de risco (R)		0,97%
5	Despesas Financeiras (DF)		1,21%
6	Lucro (L)		6,64%
BDI* (%):			24,91

Considerações: Acórdão nº 2622/2013 - TCU /Plenário

(*) BDI (%) = (((1+(AC+S+R+G))*(1+DF)*(1+L)/(1-I))-1)*100

* Considerando a Lei nº 12.844/2013 e Acórdão 2293/2013-TCU -Plenário
(Desoneração da Folha de Pagamento)



OBRA: Projeto de Pavimentação de vias em piso intertravado de acesso ao Museu da Natureza

LOCAL: Coronel José Dias - PI

**BANCA: SINAPI - 01/2024, SICRO3 - 01/2024, ORSE - 01/2024, SEINFRA - 028. Com desoneração -
Horista: 84,59% / Mensalista: 47,59% - BDI: 31,38%**

DETALHAMENTO DO BDI - SERVIÇOS			
Item	Descrição dos serviços	Preço de Venda (%)	Custo Direto (%)
1	Administração Central (A)		4,01%
2	Seguro + Garantia		0,74%
3	Impostos e Taxas (I)		13,15%
3.1	ISS	5,00%	
3.2	PIS	0,65%	
3.3	Cofins	3,00%	
3.4	CPRB (INSS)	4,50%	
4	Taxa de risco (R)		0,97%
5	Despesas Financeiras (DF)		1,21%
6	Lucro (L)		6,64%
BDI* (%):			31,38

Considerações: Acórdão nº 2622/2013 - TCU /Plenário

(*) BDI (%) = (((1+(AC+S+R+G))*(1+DF)*(1+L)/(1-I))-1)*100

* Considerando a Lei nº 12.844/2013 e Acórdão 2293/2013-TCU -Plenário

Osvaldo Luciano de Azeiteiro Filho
Diretor da Unidade de Programas
Projetos e Obras - DUPPO
Secretaria das Cidades (Secid)



SECRETARIA
DAS **CIDADES** - SECID



11.0 ITENS DE MAIOR RELEVÂNCIA

Rua Acésio do Rêgo Monteiro, nº 1515
Ed. Antonio Portela Barbosa
Bairro Ininga • CEP: 64052-860
Teresina • Piauí • Brasil

www.pi.gov.br
cidades@ciudades.pi.gov.br


OBRA: Projeto de Pavimentação de vias em piso intertravado de acesso ao Museu da Natureza
LOCAL: Coronel José Dias - PI
BANCA: SINAPI - 01/2024, SICRO3 - 01/2024, ORSE - 01/2024, SEINFRA - 028, SBC-01/2024, SIURB INFRA -01/2024.
Sem desoneração - Horista: 114,54% / Mensalista: 71,62% - BDI: 24,91%

ITENS DE MAIOR RELEVÂNCIA

ITENS RELEVANTES	UNID.	QUANT.
EXECUÇÃO DE PAVIMENTO EM PISO INTERTRAVADO, COM BLOCO RETANGULAR COR NATURAL DE 20 X 10 CM, ESPESSURA 8 CM. AF_10/2022	m²	6368,41
TRANSPORTE COM CAMINHÃO CARROCERIA 9T, EM VIA URBANA PAVIMENTADA, ADICIONAL PARA DMT EXCEDENTE A 30 KM (UNIDADE: TXKM). AF_07/2020	TXKM	183410,15
ASSENTAMENTO DE GUIA (MEIO-FIO) EM TRECHO RETO, CONFECCIONADA EM CONCRETO PRÉ-FABRICADO, DIMENSÕES 100X15X13X30 CM (COMPRIMENTO X BASE INFERIOR X BASE SUPERIOR X ALTURA). AF_01/2024	M	2740,66

Critérios de escolha dos itens relevantes:

1. No levantamento foram considerados os serviços constantes do objeto;
2. Até 08 itens, que representem individualmente mais de 4,00% do valor global, desconsiderados
3. Quantidade exigida no edital é igual a 40% da quantidade, no orçamento, do item escolhido.


Osvaldo Lucio da Silva Filho
Diretor da Unidade de Programas
Projetos e Obras - DUPPO
Secretaria das Cidades (Secid)



SECRETARIA
DAS **CIDADES** - SECID



12.0 LEIS SOCIAIS

Rua Acésio do Rêgo Monteiro, nº 1515
Ed. Antonio Portela Barbosa
Bairro Ininga • CEP: 64052-860
Teresina • Piauí • Brasil


www.pi.gov.br
cidades@cidades.pi.gov.br



ENCARGOS SOCIAIS SOBRE A MÃO DE OBRA					
CÓDIGO	DESCRIÇÃO	COM DESONERAÇÃO		SEM DESONERAÇÃO	
		HORISTA %	MENSALISTA %	HORISTA %	MENSALISTA %
GRUPO A					
A1	INSS	0,00%	0,00%	20,00%	20,00%
A2	SESI	1,50%	1,50%	1,50%	1,50%
A3	SENAI	1,00%	1,00%	1,00%	1,00%
A4	INCRA	0,20%	0,20%	0,20%	0,20%
A5	SEBRAE	0,60%	0,60%	0,60%	0,60%
A6	Salário Educação	2,50%	2,50%	2,50%	2,50%
A7	Seguro Contra Acidentes de Trabalho	3,00%	3,00%	3,00%	3,00%
A8	FGTS	8,00%	8,00%	8,00%	8,00%
A9	SECONCI	0,00%	0,00%	0,00%	0,00%
A	Total	16,80%	16,80%	36,80%	36,80%
GRUPO B					
B1	Repouso Semanal Remunerado	17,82%	Não incide	17,82%	Não incide
B2	Feriados	3,95%	Não incide	3,95%	Não incide
B3	Auxílio - Enfermidade	0,85%	0,64%	0,85%	0,64%
B4	13º Salário	11,09%	8,33%	11,09%	8,33%
B5	Licença Paternidade	0,06%	0,04%	0,06%	0,04%
B6	Faltas Justificadas	0,74%	0,56%	0,74%	0,56%
B7	Dias de Chuvas	1,18%	Não incide	1,18%	Não incide
B8	Auxílio Acidente de Trabalho	0,10%	0,08%	0,10%	0,08%
B9	Férias Gozadas	13,76%	10,34%	13,76%	10,34%
B10	Salário Maternidade	0,04%	0,03%	0,04%	0,03%
B	Total	49,59%	20,02%	49,59%	20,02%
GRUPO C					
C1	Aviso Prévio Indenizado	5,36%	4,03%	5,36%	4,03%
C2	Aviso Prévio Trabalhado	0,13%	0,09%	0,13%	0,09%
C3	Férias Indenizadas	0,96%	0,72%	0,96%	0,72%
C4	Depósito Rescisão Sem Justa Causa	2,52%	1,89%	2,52%	1,89%
C5	Indenização Adicional	0,45%	0,34%	0,45%	0,34%
C	Total	9,42%	7,07%	9,42%	7,07%
GRUPO D					
D1	Reincidência de Grupo A sobre Grupo B	8,33%	3,36%	18,25%	7,37%
D2	Reincidência de Grupo A sobre Aviso Prévio Trabalhado e Reincidência do FGTS sobre Aviso Prévio Indenizado	0,45%	0,34%	0,48%	0,36%
D	Total	8,78%	3,70%	18,73%	7,73%
TOTAL(A+B+C+D)		84,59%	47,59%	114,54%	71,62%

Rua Acésio do Rêgo Monteiro, nº 1515
Ed. Antonio Portela Barbosa
Bairro Ininga • CEP: 64052-860
Teresina • Piauí • Brasil

www.pi.gov.br
cidades@ciudades.pi.gov.br


Osvaldo Luiz Silva Filho
Diretor da Unidade de Programas
Projetos e Obras - DUPPO
Secretaria das Cidades (Secid)

Piauí - Janeiro/2024
Sem desoneração

Código	Descrição	Unid.	Encargos Sociais (%)										Encargos Trabalhistas (%)										Verbas Rescisórias (%)					Reincidência (%)		Total (%)
			A1	A2	A3	A4	A5	A6	A7	A8	A9	B1	B2	B3	B4	B5	B6	B7	B8	B9	B10	C1	C2	C3	C4	C5	D1	D2		
P9801	Ajudante	h	20,00%	8,00%	2,50%	1,50%	1,60%	0,20%	3,00%	-	-	17,72%	4,90%	-	0,87%	0,06%	0,10%	9,24%	0,74%	0,01%	-	7,77%	0,24%	12,32%	4,28%	0,93%	12,38%	0,71%	109,06%	
P9802	Ajudante especializado	h	20,00%	8,00%	2,50%	1,50%	1,60%	0,20%	3,00%	-	-	17,72%	4,90%	-	0,87%	0,06%	0,10%	9,24%	0,74%	0,01%	-	7,77%	0,24%	12,32%	4,28%	0,93%	12,38%	0,71%	109,06%	
P9803	Almoxarife	mês	20,00%	8,00%	2,50%	1,50%	1,60%	0,20%	3,00%	0,11%	-	-	-	5,61%	0,87%	0,06%	0,09%	9,24%	0,74%	0,02%	-	4,49%	0,12%	6,71%	3,73%	0,93%	6,14%	0,41%	76,07%	
P9804	Apontador	mês	20,00%	8,00%	2,50%	1,50%	1,60%	0,20%	3,00%	-	-	-	-	1,54%	0,87%	0,06%	0,10%	9,24%	0,74%	0,02%	-	7,22%	0,20%	10,78%	3,60%	0,93%	4,63%	0,65%	77,38%	
P9805	Armador	h	20,00%	8,00%	2,50%	1,50%	1,60%	0,20%	3,00%	0,11%	-	17,76%	4,91%	-	0,87%	0,06%	0,09%	9,24%	0,74%	0,00%	-	7,59%	0,23%	12,32%	4,28%	0,93%	12,43%	0,69%	109,05%	
P9806	Auxiliar administrativo	mês	20,00%	8,00%	2,50%	1,50%	1,60%	0,20%	3,00%	-	-	-	-	5,49%	0,87%	0,06%	0,05%	9,25%	0,74%	0,15%	-	4,58%	0,13%	6,84%	3,73%	0,93%	6,12%	0,41%	76,15%	
P9807	Bombeiro hidráulico	h	20,00%	8,00%	2,50%	1,50%	1,60%	0,20%	3,00%	0,11%	-	18,12%	5,01%	2,65%	0,87%	0,06%	0,10%	9,24%	0,74%	0,00%	-	6,48%	0,18%	9,67%	4,38%	0,93%	13,58%	0,58%	109,49%	
P9808	Carpinteiro	h	20,00%	8,00%	2,50%	1,50%	1,60%	0,20%	3,00%	-	-	17,89%	4,95%	0,92%	0,87%	0,06%	0,08%	9,24%	0,74%	0,00%	-	7,63%	0,21%	11,39%	4,31%	0,93%	12,79%	0,69%	109,51%	
P9809	Encarregado administrativo	mês	20,00%	8,00%	2,50%	1,50%	1,60%	0,20%	3,00%	0,11%	-	-	-	7,24%	0,87%	0,06%	0,07%	9,24%	0,74%	0,06%	-	3,71%	0,09%	5,08%	3,78%	0,93%	6,75%	0,33%	75,86%	
P9810	Eletricista	h	20,00%	8,00%	2,50%	1,50%	1,60%	0,20%	3,00%	-	-	18,22%	5,04%	3,43%	0,87%	0,06%	0,10%	9,24%	0,74%	0,00%	-	5,95%	0,16%	8,89%	4,41%	0,93%	13,88%	0,54%	109,26%	
P9811	Encarregado especializado	mês	20,00%	8,00%	2,50%	1,50%	1,60%	0,20%	3,00%	-	-	-	-	2,65%	0,87%	0,06%	0,07%	9,24%	0,74%	0,00%	-	6,48%	0,18%	9,66%	3,64%	0,93%	5,02%	0,58%	76,92%	
P9812	Engenheiro	mês	20,00%	8,00%	2,50%	1,50%	1,60%	0,20%	3,00%	0,11%	-	-	-	6,76%	0,87%	0,06%	0,08%	9,24%	0,74%	0,04%	-	4,06%	0,10%	5,56%	3,77%	0,93%	6,56%	0,36%	76,05%	
P9814	Operacional	mês	20,00%	8,00%	2,50%	1,50%	1,60%	0,20%	3,00%	0,41%	-	-	-	0,41%	0,79%	0,05%	0,10%	9,23%	0,74%	0,00%	-	7,98%	0,22%	11,90%	3,56%	0,93%	4,21%	0,72%	78,05%	
P9815	Jardineiro	h	20,00%	8,00%	2,50%	1,50%	1,60%	0,20%	3,00%	0,41%	-	18,47%	5,11%	5,37%	0,88%	0,06%	0,09%	9,24%	0,74%	0,01%	-	4,65%	0,13%	6,95%	4,48%	0,93%	14,88%	0,42%	109,63%	
P9819	Engenheiro supervisor	mês	20,00%	8,00%	2,50%	1,50%	1,60%	0,20%	3,00%	0,11%	-	-	-	6,76%	0,87%	0,06%	0,08%	9,24%	0,74%	0,04%	-	4,06%	0,10%	5,56%	3,77%	0,93%	6,56%	0,36%	76,05%	
P9821	Pedreiro	h	20,00%	8,00%	2,50%	1,50%	1,60%	0,20%	3,00%	-	-	17,90%	4,95%	0,96%	0,87%	0,06%	0,08%	9,24%	0,74%	0,00%	-	7,61%	0,21%	11,35%	4,31%	0,93%	12,81%	0,69%	109,51%	
P9822	Pintor	h	20,00%	8,00%	2,50%	1,50%	1,60%	0,20%	3,00%	0,11%	-	18,18%	5,03%	3,10%	0,87%	0,06%	0,09%	9,24%	0,74%	0,00%	-	6,18%	0,17%	9,22%	4,39%	0,93%	13,77%	0,56%	109,42%	
P9823	Serralheiro	h	20,00%	8,00%	2,50%	1,50%	1,60%	0,20%	3,00%	0,11%	-	18,33%	5,07%	4,26%	0,87%	0,06%	0,10%	9,24%	0,74%	0,00%	-	5,40%	0,15%	8,06%	4,44%	0,93%	14,27%	0,49%	109,30%	
P9824	Servente	h	20,00%	8,00%	2,50%	1,50%	1,60%	0,20%	3,00%	-	-	17,72%	4,90%	-	0,87%	0,06%	0,10%	9,24%	0,74%	0,01%	-	7,77%	0,24%	12,32%	4,28%	0,93%	12,38%	0,71%	109,06%	
P9825	Soldador	h	20,00%	8,00%	2,50%	1,50%	1,60%	0,20%	3,00%	0,11%	-	18,06%	5,00%	2,19%	0,87%	0,06%	0,10%	9,24%	0,74%	0,01%	-	6,78%	0,19%	10,13%	4,36%	0,93%	13,38%	0,61%	109,55%	
P9826	Chefe setor de finanças	mês	20,00%	8,00%	2,50%	1,50%	1,60%	0,20%	3,00%	0,41%	-	-	-	9,44%	0,88%	0,06%	0,04%	9,25%	0,74%	0,15%	-	2,46%	0,05%	2,89%	3,86%	0,93%	7,65%	0,22%	75,82%	
P9827	Vigia	mês	20,00%	8,00%	2,50%	1,50%	1,60%	0,20%	3,00%	-	-	-	-	3,96%	0,87%	0,06%	0,09%	9,24%	0,74%	-	-	5,60%	0,15%	8,35%	3,68%	0,93%	5,51%	0,50%	76,48%	
P9830	Montador	h	20,00%	8,00%	2,50%	1,50%	1,60%	0,20%	3,00%	0,11%	-	17,97%	4,97%	1,46%	0,87%	0,06%	0,10%	9,24%	0,74%	0,00%	-	7,27%	0,20%	10,86%	4,33%	0,93%	13,07%	0,66%	109,64%	
P9833	Auxiliar de laboratório	mês	20,00%	8,00%	2,50%	1,50%	1,60%	0,20%	3,00%	0,11%	-	-	-	1,58%	0,87%	0,06%	0,10%	9,24%	0,74%	0,01%	-	7,19%	0,20%	10,74%	3,60%	0,93%	4,65%	0,65%	77,46%	
P9837	Oceógrafo	mês	20,00%	8,00%	2,50%	1,50%	1,60%	0,20%	3,00%	0,41%	-	-	-	8,15%	0,79%	0,05%	0,07%	9,24%	0,74%	0,11%	-	3,04%	0,08%	4,16%	3,81%	0,93%	7,12%	0,27%	75,78%	
P9840	Encarregado geral	mês	20,00%	8,00%	2,50%	1,50%	1,60%	0,20%	3,00%	-	-	-	-	2,65%	0,87%	0,06%	0,07%	9,24%	0,74%	0,00%	-	6,48%	0,18%	9,66%	3,64%	0,93%	5,02%	0,58%	76,92%	
P9842	Faxineiro	mês	20,00%	8,00%	2,50%	1,50%	1,60%	0,20%	3,00%	0,11%	-	-	-	5,73%	0,87%	0,06%	0,04%	9,24%	0,74%	0,13%	-	4,42%	0,12%	6,60%	3,74%	0,93%	6,21%	0,40%	76,14%	
P9843	Operador de equipamento leve	h	20,00%	8,00%	2,50%	1,50%	1,60%	0,20%	3,00%	-	-	17,67%	4,89%	-	0,87%	0,06%	0,10%	9,24%	0,74%	-	-	8,01%	0,24%	12,32%	4,27%	0,93%	12,35%	0,73%	109,22%	
P9845	Operador de equipamento pesado	h	20,00%	8,00%	2,50%	1,50%	1,60%	0,20%	3,00%	-	-	17,67%	4,89%	-	0,87%	0,06%	0,10%	9,24%	0,74%	-	-	8,01%	0,24%	12,32%	4,27%	0,93%	12,35%	0,73%	109,22%	
P9846	Operador de equipamento especial	h	20,00%	8,00%	2,50%	1,50%	1,60%	0,20%	3,00%	-	-	17,67%	4,89%	-	0,87%	0,06%	0,10%	9,24%	0,74%	-	-	8,01%	0,24%	12,32%	4,27%	0,93%	12,35%	0,73%	109,22%	
P9847	Perfurador de tubulão	h	20,00%	8,00%	2,50%	1,50%	1,60%	0,20%	3,00%	-	-	17,72%	4,90%	-	0,87%	0,06%	0,10%	9,24%	0,74%	0,01%	-	7,77%	0,24%	12,32%	4,28%	0,93%	12,38%	0,71%	109,06%	
P9848	Desenhista	mês	20,00%	8,00%	2,50%	1,50%	1,60%	0,20%	3,00%	0,11%	-	-	-	4,48%	0,87%	0,06%	0,07%	9,24%	0,74%	0,10%	-	5,25%	0,14%	7,85%	3,70%	0,93%	5,75%	0,47%	76,57%	
P9849	Condutor maquinista fluvial	mês	20,00%	8,00%	2,50%	1,50%	1,60%	0,20%	3,00%	0,41%	-	-	-	7,66%	0,79%	0,05%	0,07%	9,23%	0,74%	0,00%	-	3,40%	0,09%	4,64%	3,79%	0,93%	6,89%	0,30%	75,78%	
P9850	Copeiro	mês	20,00%	8,00%	2,50%	1,50%	1,60%	0,20%	3,00%	0,11%	-	-	-	7,02%	0,87%	0,06%	0,02%	9,25%	0,74%	0,17%	-	3,88%	0,10%	5,31%	3,78%	0,93%	6,69%	0,35%	76,06%	
P9851	Médico do trabalho	mês	20,00%	8,00%	2,50%	1,50%	1,60%	0,20%	3,00%	0,41%	-	-	-	4,88%	0,88%	0,06%	0,04%	9,24%	0,74%	0,05%	-	4,98%	0,14%	7,44%	3,71%	0,93%	5,91%	0,45%	76,67%	
P9852	Blaster	h	20,00%	8,00%	2,50%	1,50%	1,60%	0,20%	3,00%	0,41%	-	18,27%	5,06%	3,80%	0,88%	0,06%	0,10%	9,24%	0,74%	-	-	5,70%	0,16%	8,51%	4,42%	0,93%	14,20%	0,51%	109,80%	
P9853	Pré-marcador	h	20,00%	8,00%	2,50%	1,50%	1,60%	0,20%	3,00%	-	-	17,72%	4,90%	-	0,87%	0,06%	0,10%	9,24%	0,74%	0,01%	-	7,77%	0,24%	12,32%	4,28%	0,93%	12,38%	0,71%	109,06%	
P9854	Recepcionista	mês	20,00%	8,00%	2,50%	1,50%	1,60%	0,20%	3,00%	0,11%	-	-	-	4,44%	0,87%	0,06%	0,02%	9,25%	0,74%	0,21%	-	5,28%	0,15%	7,89%	3,70%	0,93%	5,76%	0,48%	76,69%	
P9855	Marinheiro de máquinas	mês	20,00%	8,00%	2,50%	1,50%	1																							

Piauí - Janeiro/2024
Sem desoneração

Código	Descrição	Unid.	Encargos Sociais (%)										Encargos Trabalhistas (%)										Verbas Rescisórias (%)					Reincidências (%)		Total (%)
			A1	A2	A3	A4	A5	A6	A7	A8	A9	B1	B2	B3	B4	B5	B6	B7	B8	B9	B10	C1	C2	C3	C4	C5	D1	D2		
P9867	Técnico especializado - mensalista	mês	20,00%	8,00%	2,50%	1,50%	1,60%	0,20%	3,00%	0,11%	-	-	-	4,89%	0,87%	0,06%	0,08%	9,24%	0,74%	0,08%	-	4,97%	0,14%	7,43%	3,71%	0,93%	5,89%	0,45%	76,39%	
P9869	Encarregado de obras de artes especiais	mês	20,00%	8,00%	2,50%	1,50%	1,60%	0,20%	3,00%	-	-	-	-	2,65%	0,87%	0,06%	0,07%	9,24%	0,74%	0,00%	-	6,48%	0,18%	9,66%	3,64%	0,93%	5,02%	0,58%	76,92%	
P9870	Motorista de veículo leve	h	20,00%	8,00%	2,50%	1,50%	1,60%	0,20%	3,00%	0,11%	-	18,36%	5,08%	4,51%	0,87%	0,06%	0,09%	9,24%	0,74%	0,00%	-	5,23%	0,14%	7,80%	4,45%	0,93%	14,38%	0,47%	109,26%	
P9871	Motorista de veículo especial	h	20,00%	8,00%	2,50%	1,50%	1,60%	0,20%	3,00%	-	-	17,66%	4,88%	-	0,87%	0,06%	0,09%	9,24%	0,74%	0,00%	-	8,04%	0,24%	12,32%	4,27%	0,93%	12,35%	0,73%	109,23%	
P9875	Encarregado de turma	mês	20,00%	8,00%	2,50%	1,50%	1,60%	0,20%	3,00%	-	-	-	-	2,65%	0,87%	0,06%	0,07%	9,24%	0,74%	0,00%	-	6,48%	0,18%	9,66%	3,64%	0,93%	5,02%	0,58%	76,92%	
P9876	Técnico de segurança do trabalho	mês	20,00%	8,00%	2,50%	1,50%	1,60%	0,20%	3,00%	0,11%	-	-	-	3,31%	0,87%	0,06%	0,06%	9,24%	0,74%	0,10%	-	6,04%	0,17%	9,02%	3,66%	0,93%	5,31%	0,54%	76,96%	
P9878	Secretária	mês	20,00%	8,00%	2,50%	1,50%	1,60%	0,20%	3,00%	0,41%	-	-	-	7,97%	0,88%	0,06%	0,02%	9,25%	0,74%	0,21%	-	3,18%	0,08%	4,36%	3,81%	0,93%	7,12%	0,28%	76,13%	
P9880	Piloto fluvial	mês	20,00%	8,00%	2,50%	1,50%	1,60%	0,20%	3,00%	0,41%	-	-	-	8,97%	0,79%	0,05%	0,05%	9,22%	0,74%	0,01%	-	2,64%	0,06%	3,33%	3,83%	0,93%	7,38%	0,23%	75,45%	
P9882	Técnico especializado	h	20,00%	8,00%	2,50%	1,50%	1,60%	0,20%	3,00%	0,11%	-	18,42%	5,10%	4,89%	0,87%	0,06%	0,08%	9,24%	0,74%	0,08%	-	4,97%	0,14%	7,43%	4,46%	0,93%	14,57%	0,45%	109,34%	
P9883	Chefe do setor administrativo	mês	20,00%	8,00%	2,50%	1,50%	1,60%	0,20%	3,00%	0,11%	-	-	-	7,24%	0,87%	0,08%	0,07%	9,24%	0,74%	0,06%	-	3,71%	0,09%	5,08%	3,78%	0,93%	6,75%	0,33%	75,86%	
P9884	Encarregado de terraplenagem	mês	20,00%	8,00%	2,50%	1,50%	1,60%	0,20%	3,00%	-	-	-	-	2,65%	0,87%	0,06%	0,07%	9,24%	0,74%	0,00%	-	6,48%	0,18%	9,66%	3,64%	0,93%	5,02%	0,58%	76,92%	
P9885	Frentista de túnel	h	20,00%	8,00%	2,50%	1,50%	1,60%	0,20%	3,00%	-	-	17,72%	4,90%	-	0,87%	0,06%	0,10%	9,24%	0,74%	0,01%	-	7,77%	0,24%	12,32%	4,28%	0,93%	12,38%	0,71%	109,06%	
P9889	Técnico da qualidade	mês	20,00%	8,00%	2,50%	1,50%	1,60%	0,20%	3,00%	0,11%	-	-	-	5,52%	0,87%	0,06%	0,08%	9,24%	0,74%	0,07%	-	4,56%	0,13%	6,80%	3,73%	0,93%	6,12%	0,41%	76,17%	
P9892	Auxiliar de blaster	h	20,00%	8,00%	2,50%	1,50%	1,60%	0,20%	3,00%	0,41%	-	18,27%	5,06%	3,80%	0,88%	0,06%	0,10%	9,24%	0,74%	-	-	5,70%	0,16%	8,51%	4,42%	0,93%	14,20%	0,51%	109,80%	
P9893	Encarregado de pavimentação	mês	20,00%	8,00%	2,50%	1,50%	1,60%	0,20%	3,00%	-	-	-	-	2,65%	0,87%	0,06%	0,07%	9,24%	0,74%	0,00%	-	6,48%	0,18%	9,66%	3,64%	0,93%	5,02%	0,58%	76,92%	
P9896	Porteiro	mês	20,00%	8,00%	2,50%	1,50%	1,60%	0,20%	3,00%	0,11%	-	-	-	5,10%	0,87%	0,06%	0,08%	9,24%	0,74%	0,03%	-	4,84%	0,13%	7,22%	3,72%	0,93%	5,95%	0,44%	76,24%	
P9897	Técnico de meio ambiente	mês	20,00%	8,00%	2,50%	1,50%	1,60%	0,20%	3,00%	0,41%	-	-	-	0,95%	0,88%	0,06%	0,06%	9,25%	0,74%	0,13%	-	7,61%	0,21%	11,38%	3,59%	0,93%	4,49%	0,69%	78,18%	
P9900	Comprador	mês	20,00%	8,00%	2,50%	1,50%	1,60%	0,20%	3,00%	0,11%	-	-	-	7,64%	0,87%	0,08%	0,07%	9,24%	0,74%	0,08%	-	3,42%	0,09%	4,68%	3,80%	0,93%	6,90%	0,31%	75,74%	
P9901	Encarregado de superestrutura ferroviária	mês	20,00%	8,00%	2,50%	1,50%	1,60%	0,20%	3,00%	-	-	-	-	2,65%	0,87%	0,06%	0,07%	9,24%	0,74%	0,00%	-	6,48%	0,18%	9,66%	3,64%	0,93%	5,02%	0,58%	76,92%	
P9903	Auxiliar técnico	mês	20,00%	8,00%	2,50%	1,50%	1,60%	0,20%	3,00%	0,11%	-	-	-	4,89%	0,87%	0,06%	0,08%	9,24%	0,74%	0,08%	-	4,97%	0,14%	7,43%	3,71%	0,93%	5,89%	0,45%	76,39%	
P9907	Comandante de longo curso	mês	20,00%	8,00%	2,50%	1,50%	1,60%	0,20%	3,00%	0,41%	-	-	-	8,97%	0,79%	0,05%	0,05%	9,22%	0,74%	0,01%	-	2,64%	0,06%	3,33%	3,83%	0,93%	7,38%	0,23%	75,45%	
P9908	Imediato	mês	20,00%	8,00%	2,50%	1,50%	1,60%	0,20%	3,00%	0,41%	-	-	-	8,97%	0,79%	0,05%	0,05%	9,22%	0,74%	0,01%	-	2,64%	0,06%	3,33%	3,83%	0,93%	7,38%	0,23%	75,45%	
P9909	Oficial de náutica	mês	20,00%	8,00%	2,50%	1,50%	1,60%	0,20%	3,00%	0,41%	-	-	-	8,10%	0,79%	0,05%	0,07%	9,23%	0,74%	0,06%	-	3,08%	0,08%	4,21%	3,81%	0,93%	7,09%	0,27%	75,72%	
P9910	Oficial de máquinas	mês	20,00%	8,00%	2,50%	1,50%	1,60%	0,20%	3,00%	0,41%	-	-	-	9,60%	0,79%	0,05%	0,08%	9,23%	0,74%	0,02%	-	2,30%	0,05%	2,70%	3,86%	0,93%	7,63%	0,20%	75,40%	
P9913	Draguista	mês	20,00%	8,00%	2,50%	1,50%	1,60%	0,20%	3,00%	0,41%	-	-	-	8,97%	0,79%	0,05%	0,05%	9,22%	0,74%	0,01%	-	2,64%	0,06%	3,33%	3,83%	0,93%	7,38%	0,23%	75,45%	
P9915	Maquinista	h	20,00%	8,00%	2,50%	1,50%	1,60%	0,20%	3,00%	0,41%	-	18,89%	5,23%	8,65%	0,88%	0,06%	0,06%	9,23%	0,74%	-	-	2,90%	0,07%	3,67%	4,60%	0,93%	16,28%	0,26%	109,65%	
P9916	Encarregado de conservação rodoviária	mês	20,00%	8,00%	2,50%	1,50%	1,60%	0,20%	3,00%	-	-	-	-	2,65%	0,87%	0,06%	0,07%	9,24%	0,74%	0,00%	-	6,48%	0,18%	9,66%	3,64%	0,93%	5,02%	0,58%	76,92%	
P9920	Mestre fluvial	mês	20,00%	8,00%	2,50%	1,50%	1,60%	0,20%	3,00%	0,41%	-	-	-	8,97%	0,79%	0,05%	0,05%	9,22%	0,74%	0,01%	-	2,64%	0,06%	3,33%	3,83%	0,93%	7,38%	0,23%	75,45%	
P9921	Mergulhador raso autônomo de emergência	h	20,00%	8,00%	2,50%	1,50%	1,60%	0,20%	3,00%	0,41%	12,00%	18,62%	5,15%	6,65%	0,79%	0,05%	0,10%	9,23%	0,74%	0,00%	-	4,13%	0,10%	5,65%	4,52%	0,93%	20,34%	0,38%	126,61%	
P9922	Mergulhador raso dependente de emergência	h	20,00%	8,00%	2,50%	1,50%	1,60%	0,20%	3,00%	0,41%	-	18,62%	5,15%	6,65%	0,79%	0,05%	0,10%	9,23%	0,74%	0,00%	-	4,13%	0,10%	5,65%	4,52%	0,93%	15,38%	0,37%	109,64%	
P9924	Mergulhador raso dependente	h	20,00%	8,00%	2,50%	1,50%	1,60%	0,20%	3,00%	0,41%	-	18,62%	5,15%	6,65%	0,79%	0,05%	0,10%	9,23%	0,74%	0,00%	-	4,13%	0,10%	5,65%	4,52%	0,93%	15,38%	0,37%	109,64%	
P9925	Mergulhador raso autônomo	h	20,00%	8,00%	2,50%	1,50%	1,60%	0,20%	3,00%	0,41%	12,00%	18,62%	5,15%	6,65%	0,79%	0,05%	0,10%	9,23%	0,74%	0,00%	-	4,13%	0,10%	5,65%	4,52%	0,93%	20,34%	0,38%	126,61%	
P9926	Mergulhador raso auxiliar de superfície	h	20,00%	8,00%	2,50%	1,50%	1,60%	0,20%	3,00%	0,41%	12,00%	18,62%	5,15%	6,65%	0,79%	0,05%	0,10%	9,23%	0,74%	0,00%	-	4,13%	0,10%	5,65%	4,52%	0,93%	20,34%	0,38%	126,61%	
P9927	Frentista de túnel com periculosidade	h	20,00%	8,00%	2,50%	1,50%	1,60%	0,20%	3,00%	-	-	17,72%	4,90%	-	0,87%	0,06%	0,10%	9,24%	0,74%	0,01%	-	7,77%	0,24%	12,32%	4,28%	0,93%	12,38%	0,71%	109,06%	
P9930	Eletricista com periculosidade	h	20,00%	8,00%	2,50%	1,50%	1,60%	0,20%	3,00%	-	-	18,22%	5,04%	3,43%	0,87%	0,06%	0,10%	9,24%	0,74%	0,00%	-	5,95%	0,16%	8,89%	4,41%	0,93%	13,88%	0,54%	109,26%	
P9931	Operador de equipamento de mergulho	h	20,00%	8,00%	2,50%	1,50%	1,60%	0,20%	3,00%	0,41%	12,00%	18,62%	5,15%	6,65%	0,79%	0,05%	0,10%	9,23%	0,74%	0,00%	-	4,13%	0,10%	5,65%	4,52%	0,93%	20,34%	0,38%	126,61%	
P9932	Operador de equipamento pesado com periculosidade	h	20,00%	8,00%	2,50%	1,50%	1,60%	0,20%	3,00%	-	-	17,67%	4,89%	-	0,87%	0,06%	0,10%	9,24%	0,74%	-	-	8,01%	0,24%	12,32%	4,27%	0,93%	12,35%	0,73%	109,22%	
P9933	Supervisor de mergulho raso	mês	20,00%	8,00%	2,50%	1,50%	1,60%	0,20%	3,00%	0,41%	12,00%	-	-	6,65%	0,79%	0,05%	0,10%	9,23%	0,74%	0,00%	-	4,13%	0,10%	5,65%	3,76%	0,93%	8,64%	0,38%	90,38%	
P9934	Motorista de veículo especial com periculosidade																													

Piauí - Janeiro/2024
Sem desoneração

Código	Descrição	Unid.	Encargos Sociais (%)										Encargos Trabalhistas (%)										Verbas Rescisórias (%)					Reincidência (%)		Total (%)
			A1	A2	A3	A4	A5	A6	A7	A8	A9	B1	B2	B3	B4	B5	B6	B7	B8	B9	B10	C1	C2	C3	C4	C5	D1	D2		
P9948	Motorista de veículo leve - mensalista	mês	20,00%	8,00%	2,50%	1,50%	1,60%	0,20%	3,00%	0,11%	-	-	-	4,51%	0,87%	0,06%	0,09%	9,24%	0,74%	0,00%	-	5,23%	0,14%	7,80%	3,70%	0,93%	5,73%	0,47%	76,42%	
P9949	Topógrafo	mês	20,00%	8,00%	2,50%	1,50%	1,60%	0,20%	3,00%	0,11%	-	-	-	1,01%	0,87%	0,06%	0,10%	9,24%	0,74%	0,00%	-	7,57%	0,21%	11,30%	3,58%	0,93%	4,44%	0,68%	77,65%	
P9950	Auxiliar de topografia	mês	20,00%	8,00%	2,50%	1,50%	1,60%	0,20%	3,00%	0,11%	-	-	-	1,01%	0,87%	0,06%	0,10%	9,24%	0,74%	0,00%	-	7,57%	0,21%	11,30%	3,58%	0,93%	4,44%	0,68%	77,65%	
P9951	Médico de câmara hiperbárica	mês	20,00%	8,00%	2,50%	1,50%	1,60%	0,20%	3,00%	0,41%	12,00%	-	-	4,88%	0,88%	0,06%	0,04%	9,24%	0,74%	0,05%	-	4,98%	0,14%	7,44%	3,71%	0,93%	7,82%	0,47%	90,60%	
P9952	Pedreiro - mensalista	mês	20,00%	8,00%	2,50%	1,50%	1,60%	0,20%	3,00%	-	-	-	-	0,96%	0,87%	0,06%	0,08%	9,24%	0,74%	0,00%	-	7,61%	0,21%	11,35%	3,58%	0,93%	4,40%	0,69%	77,52%	
P9953	Eletricista - mensalista	mês	20,00%	8,00%	2,50%	1,50%	1,60%	0,20%	3,00%	-	-	-	-	3,43%	0,87%	0,06%	0,10%	9,24%	0,74%	0,00%	-	5,95%	0,16%	8,89%	3,66%	0,93%	5,32%	0,54%	76,69%	
P9954	Servente - mensalista	mês	20,00%	8,00%	2,50%	1,50%	1,60%	0,20%	3,00%	-	-	-	-	-	0,87%	0,06%	0,10%	9,24%	0,74%	0,01%	-	7,77%	0,24%	12,32%	3,55%	0,93%	4,06%	0,71%	77,39%	
P9955	Engenheiro chefe	mês	20,00%	8,00%	2,50%	1,50%	1,60%	0,20%	3,00%	0,11%	-	-	-	6,76%	0,87%	0,06%	0,08%	9,24%	0,74%	0,04%	-	4,06%	0,10%	5,56%	3,77%	0,93%	6,56%	0,36%	76,05%	
P9956	Motorista de caminhão com periculosidade	h	20,00%	8,00%	2,50%	1,50%	1,60%	0,20%	3,00%	-	-	17,66%	4,88%	-	0,87%	0,06%	0,09%	9,24%	0,74%	0,00%	-	8,04%	0,24%	12,32%	4,27%	0,93%	12,35%	0,73%	109,23%	
P9972	Técnico de batimetria	mês	20,00%	8,00%	2,50%	1,50%	1,60%	0,20%	3,00%	0,41%	-	-	-	2,74%	0,79%	0,05%	0,10%	9,23%	0,74%	0,01%	-	6,41%	0,18%	9,56%	3,64%	0,93%	5,08%	0,58%	77,24%	

Legenda:

Classificação	Parcela	Descrição
Grupo A - Encargos Sociais (%)	A1	Previdência Social
	A2	FGTS
	A3	Salário Educação
	A4	SESC ou SESI
	A5	SENAI / SEBRAE
	A6	INCRA
	A7	Seguro Contra Risco e Acidente de Trabalho
	A8	SECONCI
	A9	FAE - Financiamento de Aposentadoria Especial
Grupo B - Encargos Trabalhistas (%)	B1	Repouso Semanal Remunerado - Domingos
	B2	Feriados
	B3	Férias Gozadas + 1/3
	B4	Auxílio Enfermidade
	B5	Auxílio Acidente de Trabalho
	B6	Licença Paternidade
	B7	13º Salário
	B8	Faltas Justificadas
	B9	Férias sobre Licença Maternidade
	B10	Reciclagem Tecnológica
Grupo C - Verbas Rescisórias (%)	C1	Aviso Prévio Indenizado
	C2	Aviso Prévio Trabalhado
	C3	Férias Indenizadas + 1/3
	C4	Depósito por Rescisão Sem Justa Causa
	C5	Indenização Adicional
Grupo D - Reincidências (%)	D1	Reincidência de A sobre B
	D2	Reincidência de A sobre Aviso Prévio Trabalhado + Reincidência de FGTS sobre Aviso Prévio Indenizado

CONSIDERAÇÕES SOBRE O USO DOS DADOS DESTA PLANILHA:

- Para fins de apresentação dos valores percentuais obtidos para cada parcela dos encargos sociais e trabalhistas adotou-se apenas quatro casas decimais em porcentagem, o que pode promover pequenas diferenças entre o valor divulgado na coluna "Total (%)" em relação a uma eventual soma dos valores visíveis das parcelas.
- Sobre os encargos sociais e trabalhistas apresentados na presente tabela, não está aplicada a média móvel. A média móvel é parte da metodologia de cálculo dos salários e encargos sociais das categorias do SICRO, tendo por objetivo estabilizar os resultados e realizar o abrandamento das variações decorrentes de eventuais flutuações no número de amostras. Isso implica dizer que, após a obtenção dos valores totais dos encargos sociais (última coluna), deve ser aplicada a média aritmética simples sobre o resultado da referência atual juntamente com os resultados das duas referências anteriores, obtendo desta forma, os percentuais efetivamente utilizados no cálculo dos custos da Mão de Obra.

Osvaldo Luciano da Silva Filho
Diretor da Unidade de Programas
Projetos e Obras - DUPPO
Secretaria das Cidades (Secid)




SECRETARIA
DAS **CIDADES** - SECID



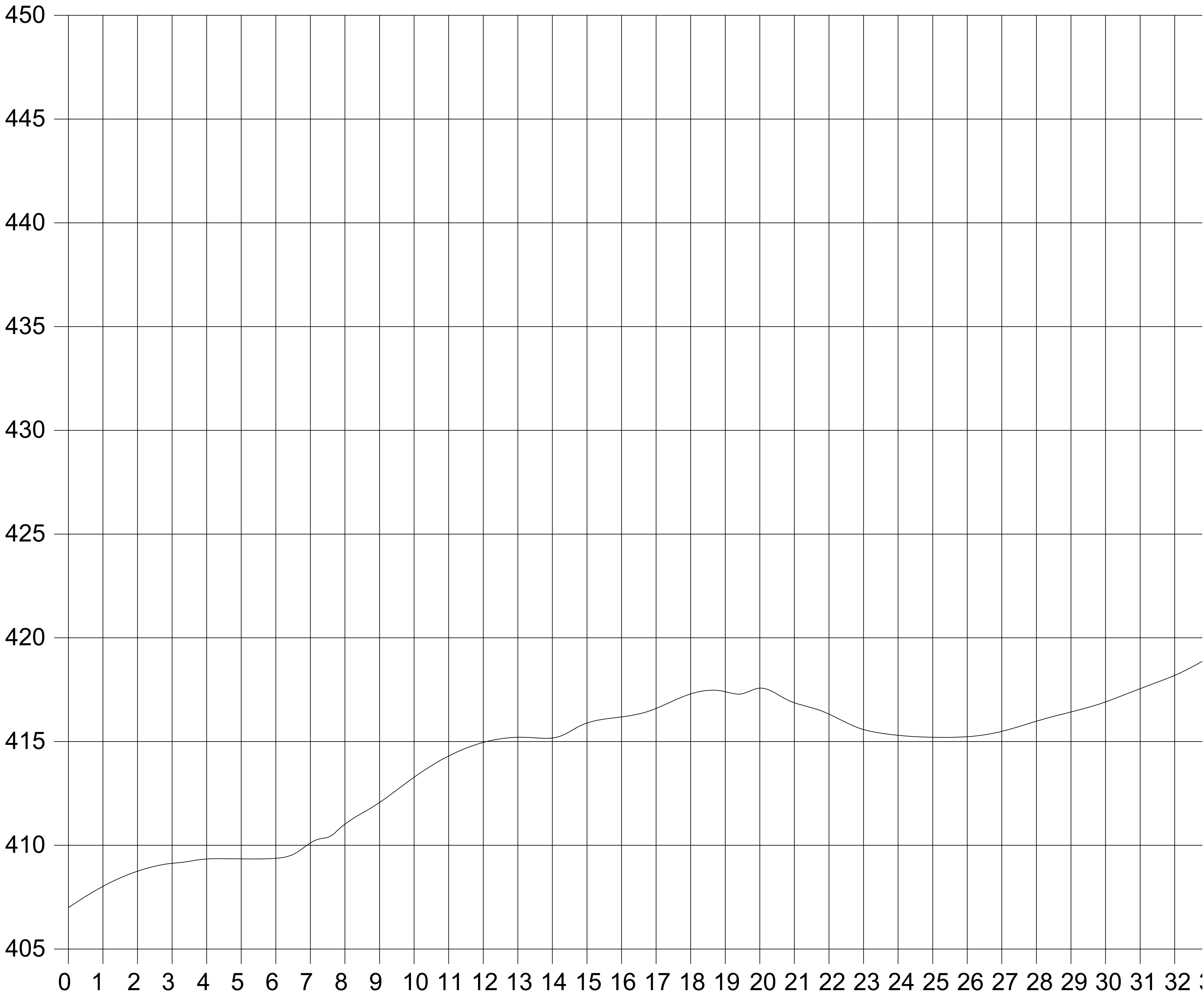
13.0 PLANTAS

Rua Acésio do Rêgo Monteiro, nº 1515
Ed. Antonio Portela Barbosa
Bairro Ininga • CEP: 64052-860
Teresina • Piauí • Brasil

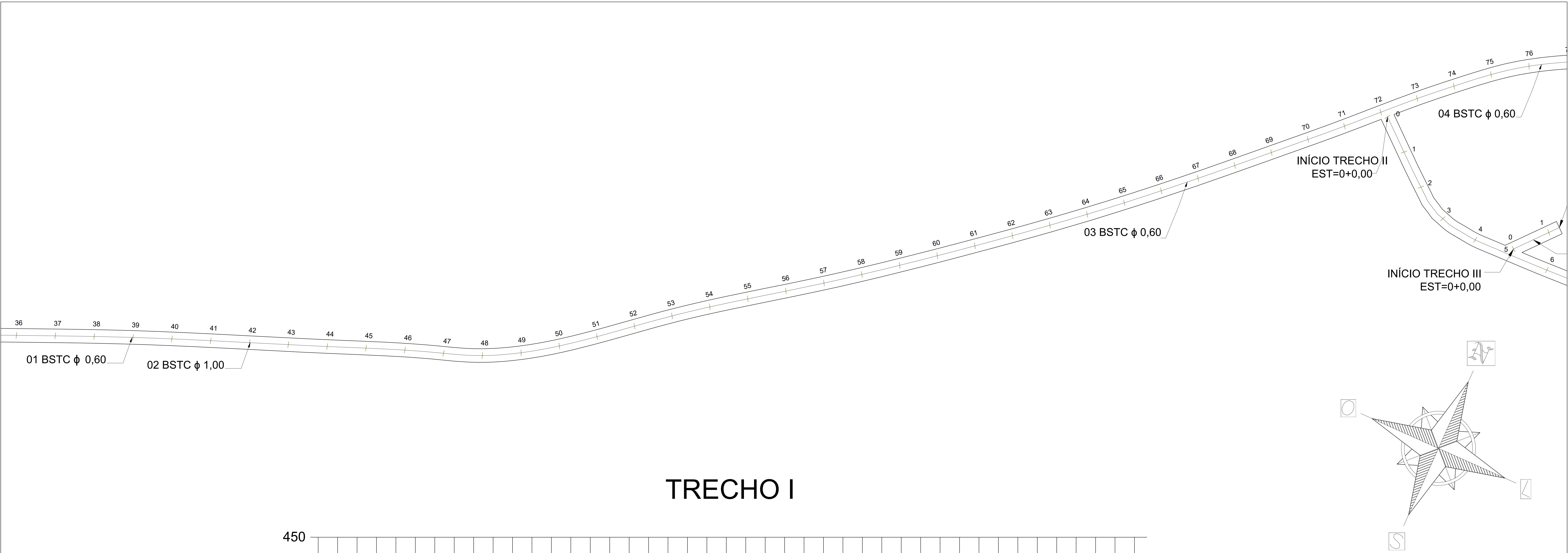
www.pi.gov.br
cidades@cidades.pi.gov.br



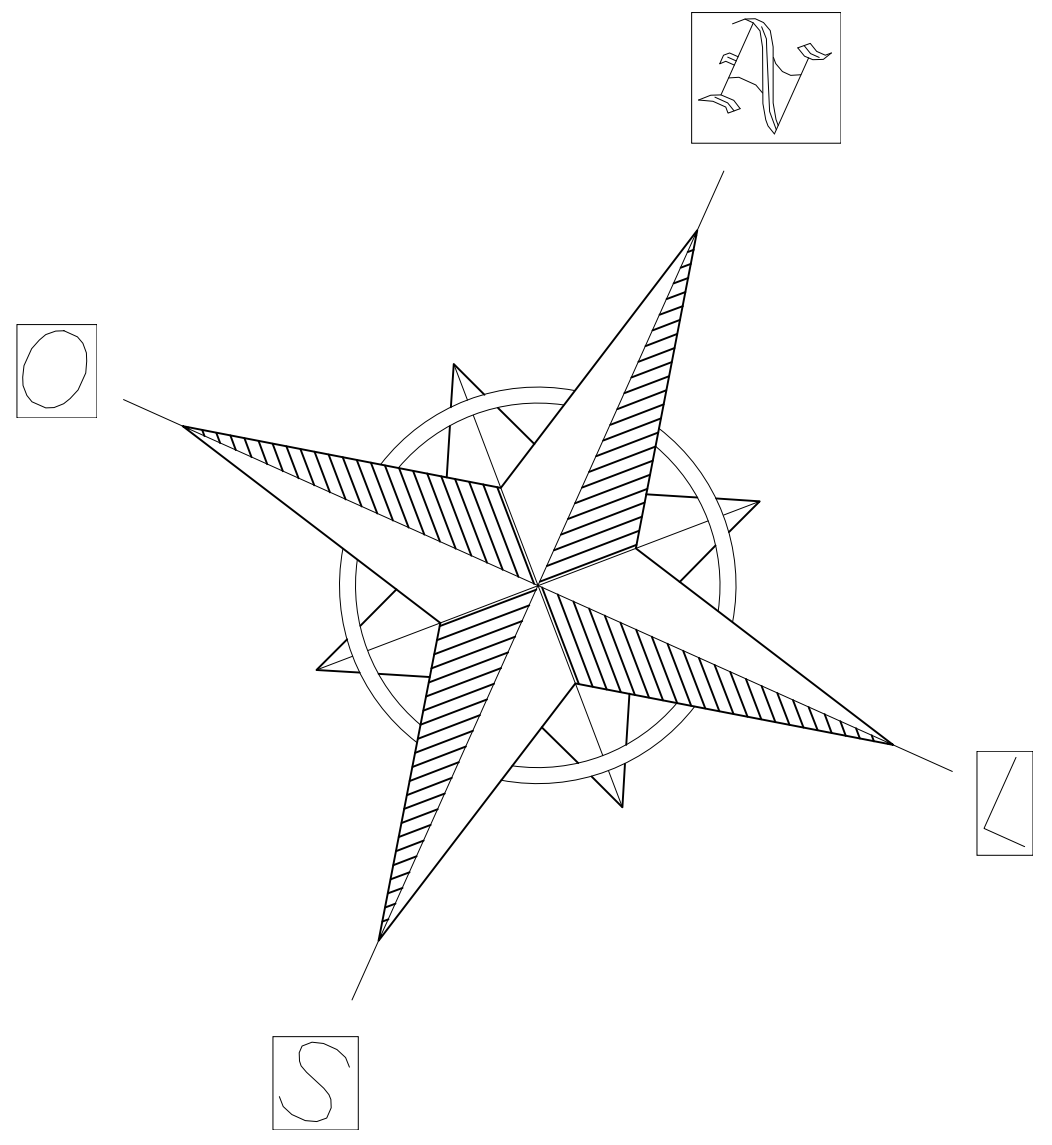
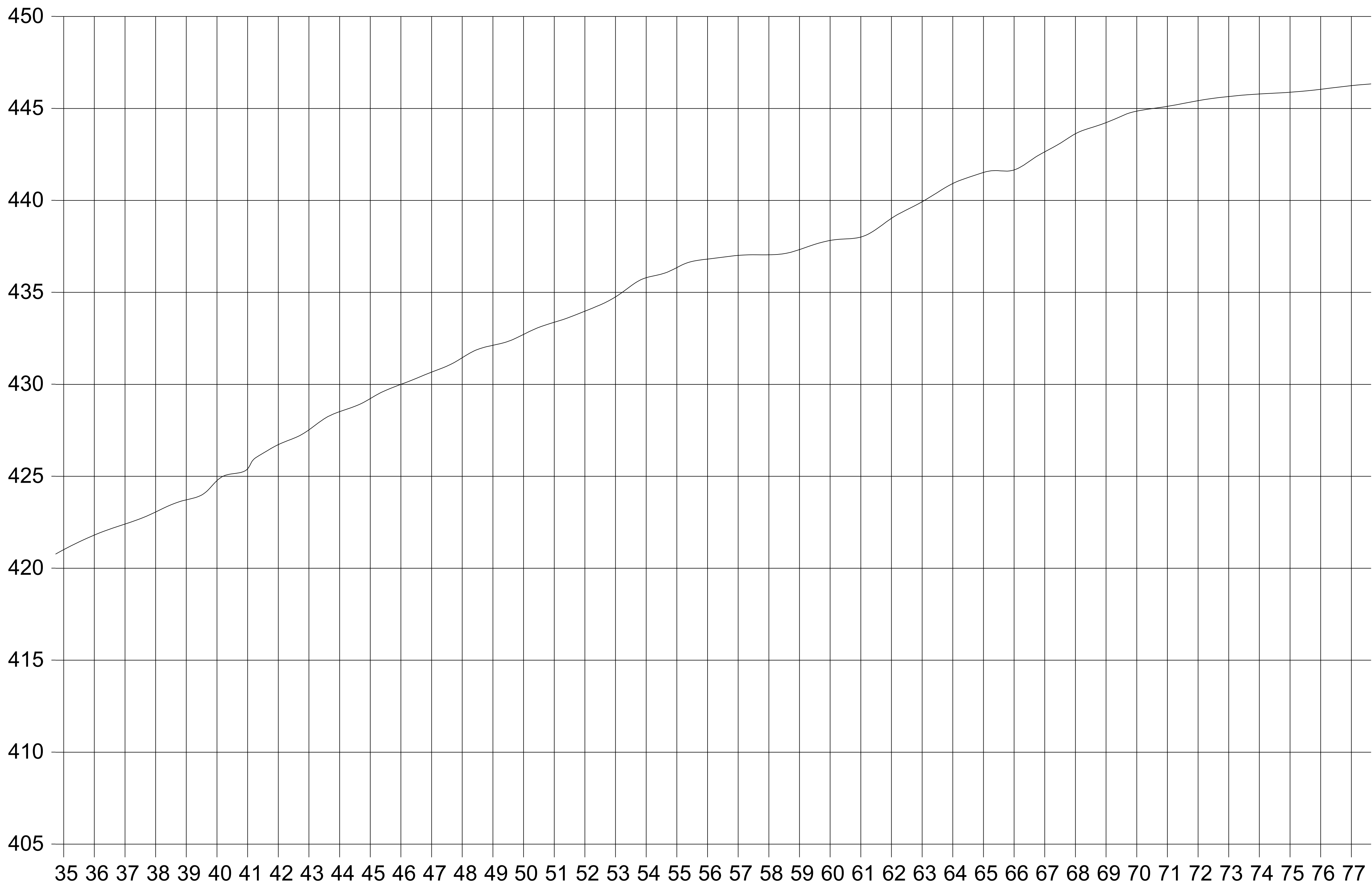
TRECHO I



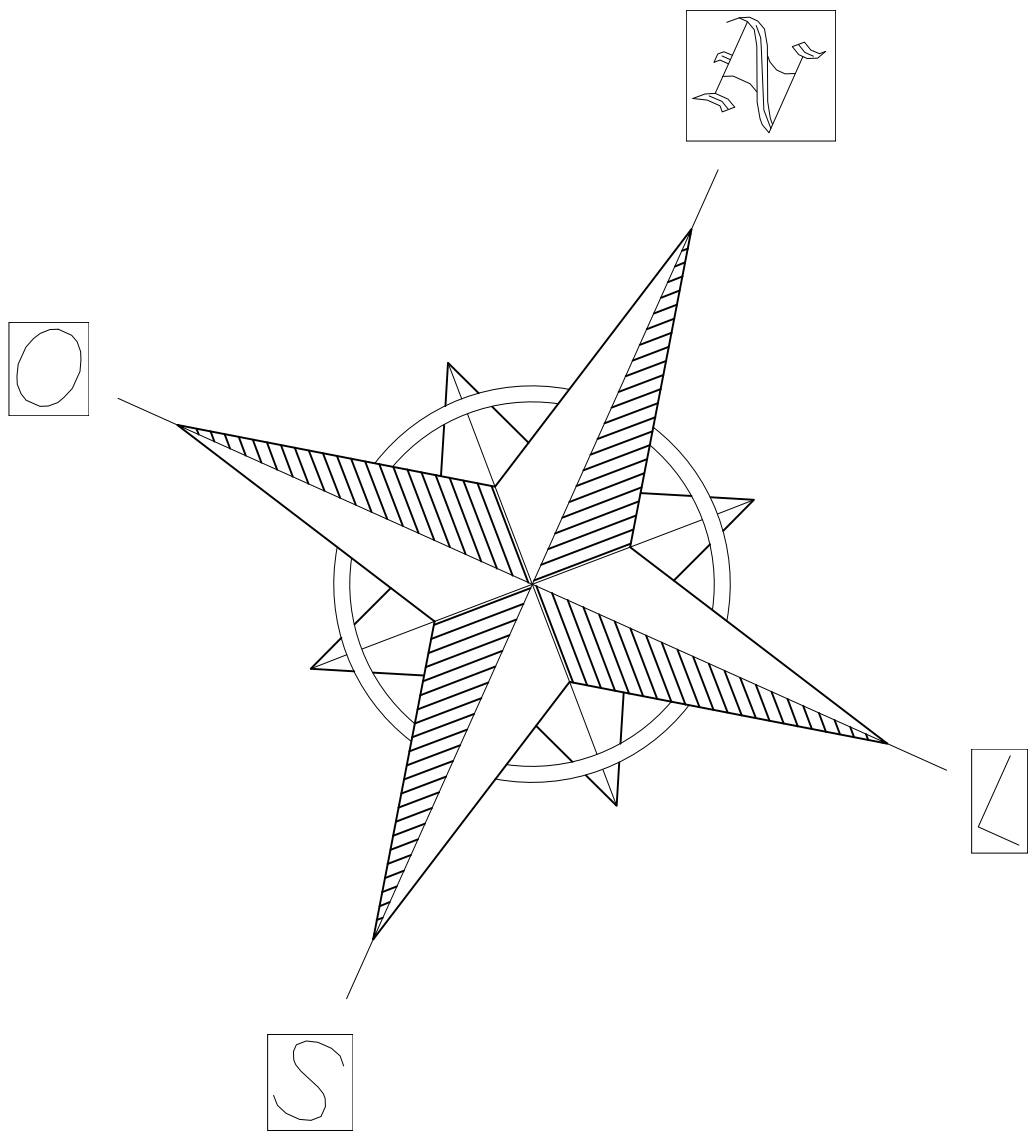
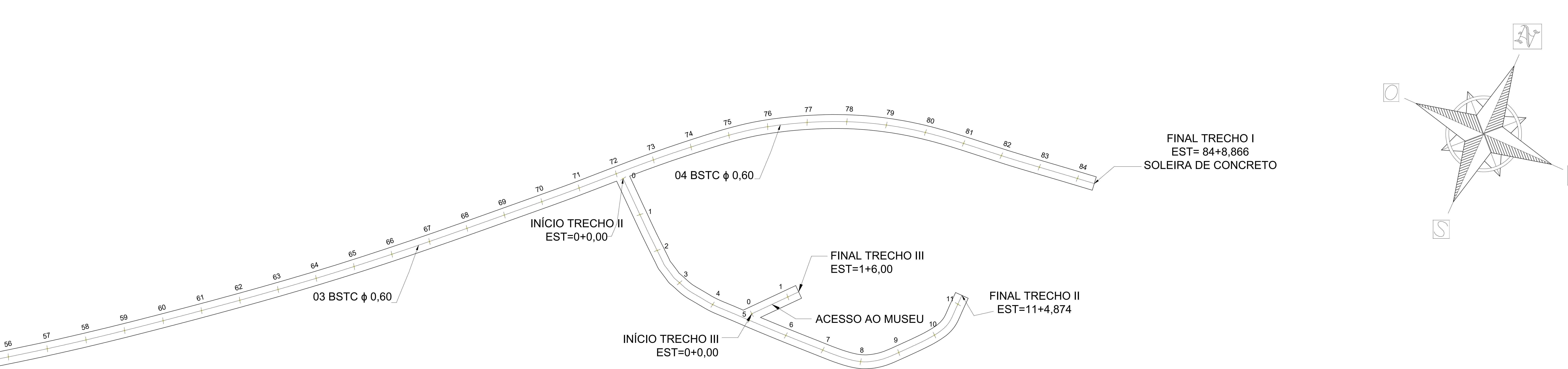
[Signature]
Osvaldo ...
Diretor da Unidade de Programas
Projetos e Obras - DUMPO
Secretaria das Cidades (Secid)




TRECHO I



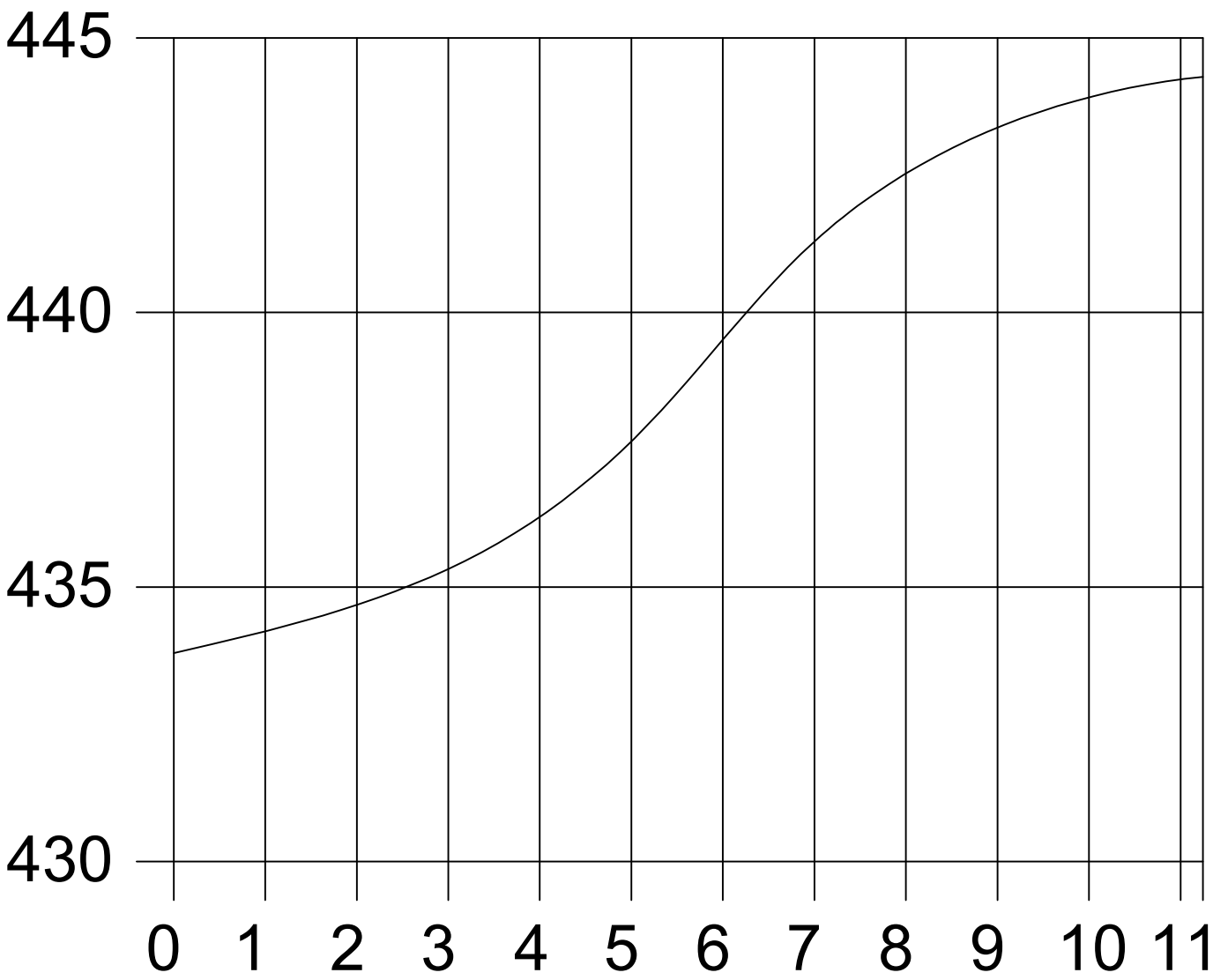
Oswaldo Luiz de Oliveira Filho
Diretor da Unidade de Programas
Projetos e Obras - DUPO
Secretaria das Cidades (Secid)



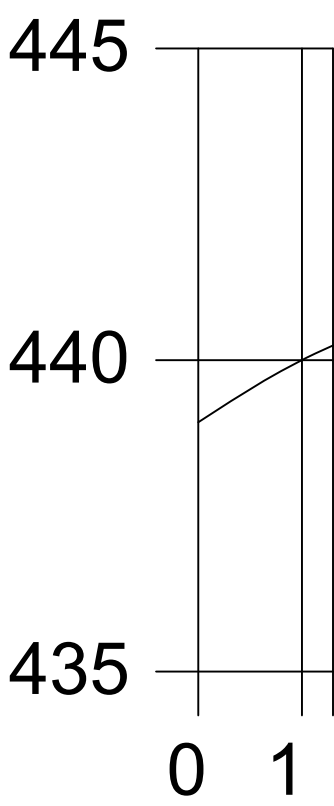
TRECHO I




TRECHO II

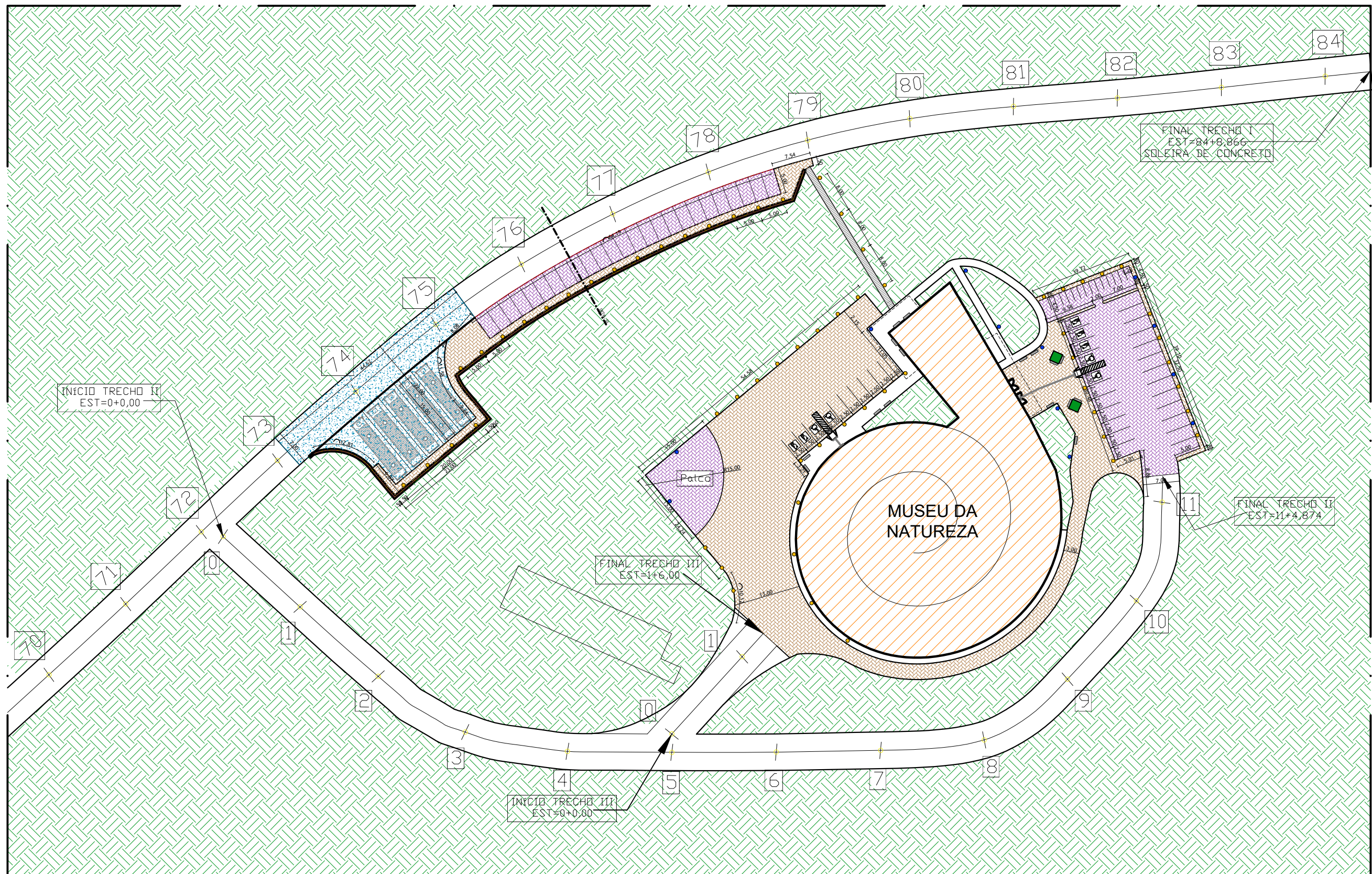


TRECHO III




[Signature]
Eng.º Civil
Rafael de Sousa Silva
Rafael de Sousa Silva

SECRETARIA DAS CIDADES - SECID		 GOVERNO DO PIAUI AQUI TEM TRABALHO AQUI TEM FUTURO.
PAVIMENTAÇÃO EM BLOQUETE DE CONCRETO NA ESTRADA DO PARQUE NACIONAL SERRA DA CAPIVARA ATÉ A ENTRADA DO MUSEU DA NATUREZA, COM BUEIROS INCUSOS.		
MUNICÍPIO CORONEL JOSÉ DIAS - PI	ESCALA INDICADA	



PAVIMENTAÇÃO	
	PISO EM CONCRETO (ESTACIONAMENTO ÔNIBUS) - A: 662,12m²
	PISO INTERTRAVADO DE CONCRETO - BLOCO RETANGULAR - COR CINZA - A: 1.909,18m²
	PISO INTERTRAVADO DE CONCRETO - BLOCO RETANGULAR - COR VERMELHO - A: 1.097,22m²
	MURO DE CONTENÇÃO - 125,00m
	BALIZADORES - 60 UNIDADES
	POSTES DE ILUMINAÇÃO EM LED - 12 UNIDADES
	MEIO FIO DE CONCRETO - 766,59m
	BANCO DE CONCRETO SEM ENCOSTO

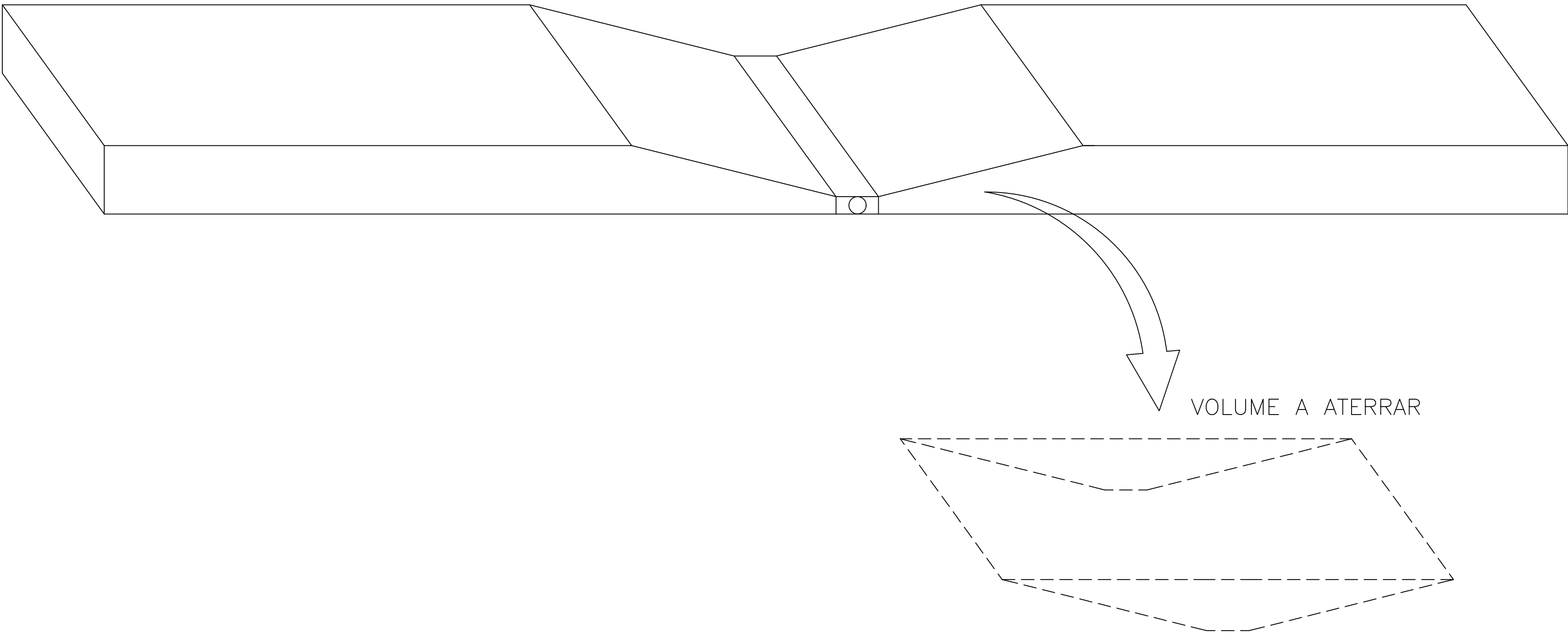
DETALHAMENTO 01



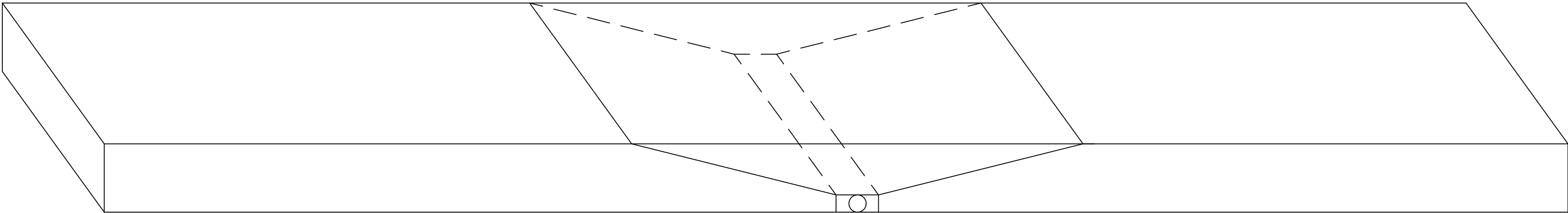
SECRETARIA DAS CIDADES - RECIO		SECRETARIA DO PIAUI	
PROJETO DE ARQUITETURA			
PROJETO: PAVIMENTAÇÃO DOS ESTACIONAMENTOS DO MUSEU DA NATUREZA		FOLHA: 01/01	
LOCAL: PARQUE NACIONAL SERRA DA CAPIMBA		LOCAL: CEL. JOSE DIAS - PI	
CONTEÚDO: PLANTA BAIXA		DATA: 1 / 2024	
DESENHO: VICENTE FRANCO		DATA: JUNHO 2024	
<small>1 - Todos os projetos devem ser obrigatoriamente conferidos no local e as dúvidas esclarecidas com o arquiteto responsável. 2 - É vedada a reprodução deste projeto, para outro fim, que não o de execução do mesmo, deste cliente, sem a devida autorização. 3 - Qualquer modificação neste projeto deve ser comunicada e autorizada pelo arquiteto responsável.</small>			


PLATAFORMA DE ATERRO

PLATAFORMA ANTES DO ATERRO

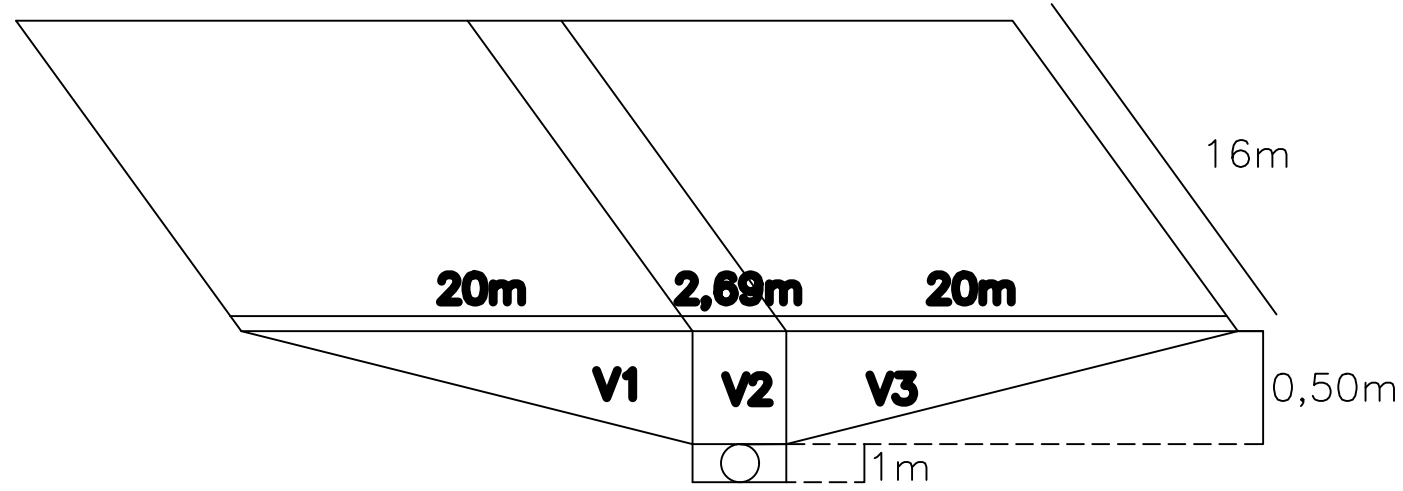


PLATAFORMA APÓS ATERRO COM REVESTIMENTO PRIMÁRIO





Osvaldo Luciano da Silva Filho
Diretor da Unidade de Programas
Projetos e Obras - DUPPO
Secretaria das Cidades (Secid)

DETALHE DO ATERRO – 1 BSTC D= 1,00m



CÁLCULO DOS VOLUMES DE ATERRO:
VOLUME = ÁREA SEÇÃO x COMPRIMENTO x QTDE BUEIROS x FATOR CONTRAÇÃO
V1 = $\frac{20 \times 0,5}{2} \times 16 \times 1 \times 1,15 = 92,00 \text{ m}^3$
V2 = $\frac{2,69 \times 0,5}{2} \times 16 \times 1 \times 1,15 = 24,75 \text{ m}^3$
V3 = $\frac{20 \times 0,5}{2} \times 16 \times 1 \times 1,15 = 92,00 \text{ m}^3$
VOLUME TOTAL = 208,75 m³

SECRETARIA DAS CIDADES - SECID		 GOVERNO DO PIAUI AQUI TEM TRABALHO AQUI TEM FUTURO.
PAVIMENTAÇÃO EM BLOQUETE DE CONCRETO NA ESTRADA DO PARQUE NACIONAL SERRA DA CAPIVARA ATÉ A ENTRADA DO MUSEU DA NATUREZA, COM BUEIROS INCUSOS.		
MUNICÍPIO CORONEL JOSÉ DIAS - PI	ESCALA INDICADA	PRANCHA 1/1



14.0 RELATÓRIO FOTOGRÁFICO

Rua Acésio do Rêgo Monteiro, nº 1515
Ed. Antonio Portela Barbosa
Bairro Ininga • CEP: 64052-860
Teresina • Piauí • Brasil

www.pi.gov.br
cidades@ciudades.pi.gov.br



SECRETARIA
DAS **CIDADES** - SECID



8°50'0.29"S
42°32'23.78"O



8°50'2.80"S
42°32'27.57"O

Rua Acésio do Rêgo Monteiro, nº 1515
Ed. Antonio Portela Barbosa
Bairro Ininga • CEP: 64052-860
Teresina • Piauí • Brasil


www.pi.gov.br
cidades@ciudades.pi.gov.br



SECRETARIA
DAS CIDADES - SECID



8°50'4.05"S
42°32'25.22"O



8°50'4.00"S
42°32'23.18"O

Rua Acésio do Rêgo Monteiro, nº 1515
Ed. Antonio Portela Barbosa
Bairro Ininga • CEP: 64052-860
Teresina • Piauí • Brasil


www.pi.gov.br
cidades@ciudades.pi.gov.br



SECRETARIA
DAS **CIDADES** - SECID



8°50'2.73"S
42°32'21.71"O



8°50'1.32"S
42°32'26.13"O

Rua Acésio do Rêgo Monteiro, nº 1515
Ed. Antonio Portela Barbosa
Bairro Ininga • CEP: 64052-860
Teresina • Piauí • Brasil

www.pi.gov.br
cidades@ciudades.pi.gov.br



SECRETARIA
DAS **CIDADES** - SECID



8°50'3.94"S
42°32'26.00"O

Rua Acésio do Rêgo Monteiro, nº 1515
Ed. Antonio Portela Barbosa
Bairro Ininga • CEP: 64052-860
Teresina • Piauí • Brasil

www.pi.gov.br
cidades@cidades.pi.gov.br

OBRA: Projeto de Pavimentação de vias em piso intertravado de acesso ao Museu da Natureza

LOCAL: Coronel José Dias - PI

BANCA: SINAPI - 01/2024, SICRO3 - 01/2024, ORSE - 01/2024, SEINFRA - 028, SBC-01/2024, SIURB INFRA -01/2024.

Sem desoneração - Horista: 114,54% / Mensalista: 71,62% - BDI: 24,91%

ITENS DE MAIOR RELEVÂNCIA

ITENS RELEVANTES	UNID.	QUANT.
EXECUÇÃO DE PAVIMENTO EM PISO INTERTRAVADO, COM BLOCO RETANGULAR COR NATURAL DE 20 X 10 CM, ESPESSURA 8 CM. AF_10/2022	m²	7.960,51
ASSENTAMENTO DE GUIA (MEIO-FIO) EM TRECHO RETO, CONFECCIONADA EM CONCRETO PRÉ-FABRICADO, DIMENSÕES 100X15X13X30 CM (COMPRIMENTO X BASE INFERIOR X BASE SUPERIOR X ALTURA). AF_01/2024	M	3.650,70
POSTE DECORATIVO COM 02 PÉTALAS, EM AÇO GALVANIZADO COM DIFUSOR EM VIDRO TRANSPARENTE TEMPERADO, REF. PT-301/2, DA ALADIN OU SIMILAR, COM 3,00M, INCLUSIVE LÂMPADA LED - REF. ORSE (10362)	un	8,00

Critérios de escolha dos itens relevantes:

- 1. No levantamento foram considerados os serviços constantes do objeto;**
- 2. Até 08 itens, que representem individualmente mais de 4,00% do valor global, desconsiderados os itens de aquisição e transporte;**
- 3. Quantidade exigida no edital é igual a 50% da quantidade, no orçamento, do item escolhido.**



Osvaldo L. de Almeida Filho
Diretor da Unidade de Programas
Projetos e Obras - DUPO
Secretaria das Cidades (Secid)



Processo Nº 00310.000.686/2024-11

Assunto: Itens de Maior Relevância para da capacidade técnico-operacional das licitantes

Objeto: Contratação de empresa especializada, objetivando a execução dos serviços de Pavimentação de vias em piso intertravado de acesso ao Museu da Natureza, em Coronel José Dias - PI.

Após análise do Processo foi detectado a necessidade de alterações nos itens de Maior Relevância referente ao processo acima citado, a seguir apresentamos as justificativas e procedimentos adotados para a escolha dos itens de maior relevância, aos quais nos manifestamos a seguir:

1. Análise Preliminar

Para a comprovação da capacidade técnico-operacional das licitantes foi considera a exigência de comprovação da qualificação operacional, a ser realizada mediante apresentação de atestados fornecidos por pessoas jurídicas de direito público ou privado, devidamente registrados nas entidades profissionais competentes, admitindo-se a imposição de quantitativos mínimos de prova de execução de serviços similares, desde que atendam as quantidades estabelecidas no edital, que neste caso foi de 50% dos itens apresentados.

2. Procedimentos para a obtenção dos itens de Qualificação Técnica dos licitantes

Conforme colocado no Anexo a Planilha Orçamentária foram adotados os seguintes Critérios de escolha dos itens relevantes:

- 1.1. No levantamento foram considerados os serviços constantes do objeto;
- 1.2. Até 08 itens, que representem individualmente mais de 4,00% do valor global, desconsiderados os itens de aquisição e transporte;
- 1.3. Quantidade exigida no edital é igual a 50% da quantidade, no orçamento, do item escolhido.




CONCLUSÃO

Diante do exposto, e após a reanálise da planilha orçamentária vimos a necessidade de alteração e inclusão de novos itens de maior relevância que passarão a ter a seguinte descriminação:

ITENS DE MAIOR RELEVÂNCIA		
ITENS RELEVANTES	UNID.	QUANT.
EXECUÇÃO DE PAVIMENTO EM PISO INTERTRAVADO, COM BLOCO RETANGULAR COR NATURAL DE 20 X 10 CM, ESPESSURA 8 CM. AF_10/2022	m²	7.960,51
ASSENTAMENTO DE GUIA (MEIO-FIO) EM TRECHO RETO, CONFECCIONADA EM CONCRETO PRÉ-FABRICADO, DIMENSÕES 100X15X13X30 CM (COMPRIMENTO X BASE INFERIOR X BASE SUPERIOR X ALTURA). AF_01/2024	M	3.650,70
POSTE DECORATIVO COM 02 PÉTALAS, EM AÇO GALVANIZADO COM DIFUSOR EM VIDRO TRANSPARENTE TEMPERADO, REF. PT-301/2, DA ALADIN OU SIMILAR, COM 3,00M, INCLUSIVE LÂMPADA LED - REF. ORSE (10362)	un	8,00

Teresina, 08 de julho de 2024.


OSVALDO LEÔNICO DA SILVA FILHO
Diretor de Unid. de Programas, Projetos e
Obras Urbanas –DUPPO / SECID/PI